Документ подписан простой электронной подписью
Информация о владельце:
ФИО: Слесарчик Виктор Валерьевич
Должность: Проректор по учебной работе и стратегическому развитию образовательной деятельности
Дата подписания: 26.06.2025 20:41:59
Уникальный программный ключ:
b5849c67ab30ca0d5f34d5421b7a80ccb87b3ac0

МИНИСТЕРСТВО НАУКИ И ВЫСШЕГО ОБРАЗОВАНИЯ РОССИЙСКОЙ ФЕДЕРАЦИИ
Федеральное государственное бюджетное образовательное учреждение высшего образования "Российский государственный художественно-промышленный университет им. С.Г. Строганова"
(РГХПУ им. С.Г. Строганова)

ФОНД ОЦЕНОЧНЫХ СРЕДСТВ

Б1.О.01 «История России»

Направление подготовки 54.03.02 Декоративно-прикладное искусство и народные промыслы

Профиль подготовки «Художественное стекло»

Квалификация выпускника бакалавр

Москва 2025

СОСТАВИТЕЛЬ ФОС:
Доцент кафедры Истории искусств и гуманитарных наук,

канд. ист.наук В.М. Зубец 

ФОС рассмотрен и одобрен на заседании кафедры Истории искусств и гуманитарных наук, протокол №9 от 20 мая 2025г.

Зав. кафедрой  К. Н. Гаврилин

1. Перечень компетенций и индикаторов достижения компетенций с указанием этапов формирования в процессе освоения дисциплины

Наименование компетенции	Индикаторы достижения компетенции
УК- 5	**УК-5.1.** Знает особенности социально-исторического развития различных культур, основные социально-философские подходы; закономерности и трактовки исторических явлений
	УК-5.2. Умеет понимать сущность культурного разнообразия в обществе, анализировать основные этапы и закономерности исторического развития общества, уважительно и бережно относиться к национальному и мировому историко-культурному наследию
	УК-5.3. Владеет: навыками толерантного восприятия межкультурного разнообразия общества в социально-историческом, этическом и философском контекстах; навыками ведения межкультурного и межнационального диалога

Компетенции / индикаторы достижений	*Этапы формирования в процессе освоения дисциплины*				*Наименование оценочного средства*
	Лекции	*Практические занятия*	*Лабораторные занятия*	*Курсовой проект (работа)*	
УК- 5	**Раздел 1. Общие вопросы курса.** 1. История как наука. 2.Российская история как часть мировой истории. 3.Научная хронология и летосчисление в	**Раздел 1. Общие вопросы курса.** Хронологические и географические границы Российской истории.	Не предусмотрены	Не предусмотрены	

	истории России. **Раздел 2. Народы и государства на территории современной России в древности. Русь в IX-первой половине XIII вв.** 1. Мир в древности и в раннем Средневековье. 2.Образование государства Русь и особенности его развития до нач. XIII в. 3. Образование государства Русь. **Раздел 3. Русь в XIII-XV вв.** 1.Русские земли, Европа и мир в середине XIII — XV в. 2.Противостояние Монгольской империи/Золотой Орде и европейским захватчикам. 3.Становление единого Русского (Московского) государства в XV в. 4. Древнерусская культура, роль православия в становлении единого государства.	**Раздел 2. Народы и государства на территории современной России в древности. Русь в IX-первой половине XIII вв.** Семинарское занятие. Особенности общественного строя в период Средневековья в странах Европы и Азии. **Раздел 3. Русь в XIII-XV вв.**			

	Раздел 4. Россия в XVI-XVII вв. 1. Россия и мир к началу эпохи Нового времени. Завершение объединения русских земель. 2. . Россия и мир в к. XVI-XVII вв. 3. Эпоха Ивана IV Грозного и Смутное время в России. **Раздел 5. Россия в XVIII веке.** 1. Россия в эпоху преобразований Петра 2. Реформы Петра I. 3**.** Эпоха «дворцовых переворотов». 1725–1762 гг. Эпоха Екатерины II**.** 4**.** Реформы Екатерины II. **Раздел 6. Российская империя в XIX – начале XX в.** 1.Российская империя и мир в XIX веке. 2. Российская империя и мир в 1900–1914 гг. 3. Первая мировая война. **Раздел 7. Россия и**	**Раздел 4. Россия в XVI-XVII вв.** Семинарское занятие. Основные направления внутренней и внешней политики России XVI-нач. XVII вв. **Раздел 5. Россия в XVIII веке.** Семинарское занятие. Русская культура XVIII в. **Раздел 6. Российская империя в XIX – начале XX в.** Семинарское занятие. Время Великих реформ, мировых конфликтов и национальных революций начало XX века. **Раздел 7. Россия и**			

	СССР в советскую эпоху (1917–1991) 1.Актуальные вопросы развития России и СССР в 1917-1945 гг. 2.Актуальные вопросы развития СССР в 1946 – 1991 гг. 3. Великая Российская революция (1917–1922) и ее основные этапы **Раздел 8. Современная Российская Федерация (1991–2023)** 1.Россия в 1990-е гг. 2. Россия в XXI в.	**СССР в советскую эпоху (1917–1991)** Семинарское занятие. Великая Отечественная война 1941–1945 гг. Семинарское занятие. Геноцид советского народа на оккупированных территориях в годы Великой Отечественной войны **Раздел 8. Современная Российская Федерация (1991–2023)** Семинарское занятие. Основные тенденции, проблемы и противоречия мировой истории к. XX – начала XXI в. Семинарское занятие. Проблемы формирования новой системы международных отношений в нач.XXI в.			

2. Показатель оценивания (шкала оценивания)

Дескриптор компетенции	Критерий оценивания

Результаты освоения	Зачтено «ОТЛИЧНО» (86-100 баллов)	Зачтено «ХОРОШО» (71-85 баллов)	Зачтено «УДОВЛЕТВОРИТЕЛЬНО» (51-70 баллов)	незачтено: «НЕУДОВЛЕТВОРИТЕЛЬНО»
	Высокий	**Повышенный**	**Пороговый**	**Недостаточный**
Индикатор знания	Уровень знаний в объеме, соответствующем программе подготовки, без ошибок Высокий уровень освоения программного материала, логика и грамотность изложения, умение самостоятельно обобщать и излагать материал.	Уровень знаний в объеме, соответствующем программе подготовки, допущено несколько негрубых ошибок	Минимально допустимый уровень знаний, допущено много негрубых ошибок	Знания отсутствую
Индикатор умения	Продемонстрированы все основные умения, решены все основные задачи с отдельными несущественными недочетами, выполнены все задания в полном объеме Практическое применение теоретических положений применительно к профессиональным задачам, обоснование принятых решений на высоком уровне.	Продемонстрированы все основные умения, решены все основные задачи с негрубыми ошибками, выполнены все задания в полном объеме, но некоторые с недочетами	Продемонстрированы основные умения, решены типовые задачи с негрубыми ошибками, выполнены все задания, но не в полном объеме	Умения не сформированы
Индикатор владение (опытом, навыки)	Продемонстрированы Навыки при решении нестандартных задач без ошибок и недочетов. Владение навыками и умениями при выполнении заданий, самостоятельность, умение обобщать и излагать материал Сформированность компетенции полностью соответствует требованиям. Имеющихся знаний умений, навыков и мотивации в полной мере достаточно для решения сложны практических (профессиональных) задач.	Продемонстрированы базовые навыки при решении стандартных задач с некоторыми недочетами Сформированность компетенции в целом соответствует требованиям. Имеющихся знаний, умений, навыков и мотивации в целом достаточно для решения стандартных практических (профессиональных) задач	Имеется минимальный набор навыков для решения стандартных задач с некоторыми недочетами. Сформированность компетенции соответствует минимальным требованиям. Имеющихся знаний, умений, навыков в целом достаточно для решения практических (профессиональных) задач	Навыки не сформированы.

3. Шкала оценивания

Выражение в	Цифровое	Словесное выражение	Описание оценки в требованиях к уровню и объему компетенций

баллах:	выражение		
от 86 до 100	5	отлично (зачтено)	Освоен **превосходный** уровень всех составляющих компетенций , т.е.: - продемонстрирует глубокое и прочное усвоение материала; - исчерпывающе, четко, последовательно, грамотно и логически стройно излагает теоретический материал; - правильно формирует определения; - демонстрирует умения самостоятельной работы с нормативно-правовой литературой; - умеет делать выводы по излагаемому материалу.
от 71 до 85	4	хорошо (зачтено)	Освоен повышенный (**продвинутый)** уровень всех составляющих компетенций, т.е.: - демонстрирует достаточно полное знание материала, основных теоретических положений; - достаточно последовательно, грамотно логически стройно излагает материал; - демонстрирует умения ориентироваться в нормальной литературе; - умеет делать достаточно обоснованные выводы по излагаемому материалу
от 51 до 70	3	удовлетворительно (зачтено)	Освоен **пороговый** уровень всех составляющих компетенций , т.е.: - демонстрирует общее знание изучаемого материала; - испытывает серьезные затруднения при ответах на дополнительные вопросы; - знает основную рекомендуемую литературу; - умеет строить ответ в соответствии со структурой излагаемого материала.
до 50	2	неудовлетворительно (незачтено)	**Не освоен пороговый** уровень всех составляющих компетенций Ставится в случае: - незнания значительной части программного материала; - не владения понятийным аппаратом дисциплины; - допущения существенных ошибок при изложении учебного материала; - неумение строить ответ в соответствии со структурой излагаемого вопроса; - неумение делать выводы по излагаемому материалу.

4. Перечень оценочных средств по дисциплине (модулю)

Оценочные средства	Кол-во	Min, баллов	Max, баллов
Тестирование (В)	1	0-12	20

Эссе/реферат (А)	1	0-18	35
Тестирование (С)	1	0-13	25
Посещение занятий		8	20
Форма промежуточной аттестации – зачет, экзамен		51	100

5. Типовые контрольные задания, необходимые для оценки знаний, умений, навыков, характеризующих этапы формирования компетенций в процессе освоения дисциплины

5.1. *Типовые задания для текущего* ***контроля успеваемости***

I.Тестовые задания для оценки компетенции

I. Тип заданий: выбор одного правильного варианта из предложенных вариантов ответов

вариант задания 1.

«Отцом истории» называют древнегреческого историка…

1. Гиппократа
2. Птолемея
3. Страбона
4. Геродота
5. Фукидида

вариант задания 2.

Покровительницей истории в Древней Греции являлась муза…

1. Урания
2. Клио
3. Калипсо
4. Терпсихора
5. Каллиопа

вариант задания 3.

Какой из богов не входил в славянский пантеон?

1. Стрибог
2. Тор
3. Велес
4. Сварог
5. Дажьбог

вариант задания 4.

Бортничество – это…

1. добыча бобровых шкур
2. постройка судов
3. сбор меда диких пчел
4. расчистка леса под пашню
5. вид боевого единоборства

вариант задания 5.

Полюдье – это…

1. выплата Русью дани Золотой Орде
2. феодальное владение, которое можно дарить, завещать, продавать
3. система сбора дани киевскими князьями с подвластных территорий

4. система передачи княжеской власти на Руси
5. плата крестьянином феодалу за пользование землёй и двором

вариант задания 6.

Кто из русских князей первым крестился в Византии?
1. Святослав
2. Олег
3. Владимир
4. Ольга
5. Ярослав

вариант задания 7.

Основателем Москвы являлся князь…
1. Юрий Долгорукий
2. Юрий Всеволодович
3. Андрей Боголюбский
4. Всеволод Большое Гнездо
5. Александр Невский

вариант задания 8.

Посадник – это…
1. представитель категории несвободного населения
2. крестьянин, посаженный на землю
3. князь, получивший от монгольского хана право собирать дань со всех русских земель
4. глава администрации в Новгороде Великом
5. заключенный древнерусской тюрьмы

вариант задания 9.

Кто из монгольских военачальников возглавил поход татаро-монгол на Русь в XIII веке?
1. Чингисхан
2. Батый
3. Мамай
4. Тохтамыш
5. Ахмат

вариант задания 10.

На какой реке в 1223 г. состоялось сражение русско-половецких войск против татаро-монголов?

1. Альта
2. Калка
3. Сить
4. Нева
5. Непрявда

вариант задания 11.

Дмитрий Донской командовал русскими войсками…
1. в битве на реке Калка
2. в битве на реке Нева
3. в битве на реке Сить
4. в стоянии на реке Угре
5. в битве на Куликовом поле

вариант задания 12.

Кто из военачальников руководил монгольскими войсками на Куликовом поле?
1. Чингисхан
2. Батый
3. Мамай
4. Тохтамыш
5. Ахмат

вариант задания 13.

Крепостное право в России окончательно было установлено…
1. Русской Правдой Ярослава Мудрого
2. Судебником Ивана III
3. Судебником Ивана IV
4. Соборным уложением 1649 г.
5. Указом Василия Шуйского 1608 г.

вариант задания 14.

Вотчина – это…
1. форма государственного правления
2. феодальное владение, которое можно дарить, завещать, продавать
3. феодальное владение, которое предоставлялось при условии несения службы в пользу вышестоящего земельного собственника.
4. налог на владение землей
5. система прохождения службы дворянами

вариант задания 15.

Кто из русских правителей стал первым русским царем?
1. Иван III
2. Иван IV
3. Василий II
4. Василий III
5. Борис Годунов

вариант задания 16.

Что такое опричнина?
1. кружок друзей царя Ивана IV
2. боярская оппозиция Ивану Грозному
3. особая система сбора налогов
4. личная гвардия Ивана Грозного
5. часть земель, выделенная царем в свое единоличное управление

вариант задания 17.

Основным вопросом Земского собора 1613 г. было…
1. издание нового свода законов
2. объявление войны Швеции
3. избрание нового царя
4. изгнание поляков из Москвы
5. подъем экономики страны

вариант задания 18.

Первым царем из династии Романовых являлся…
1. Иван IV Грозный
2. Алексей Михайлович
3. Юрий Долгорукий
4. Михаил Федорович
5. Федор Алексеевич

вариант задания 19.

Решение о принятии Украины в состав России было подтверждено…
1. Запорожским казачьим кругом
2. Боярской Думой
3. Избранной Радой
4. Переяславской Радой
5. Посольским приказом

вариант задания 20.

Какой монастырь отверг церковную реформу XVII в. и держал оборону от царских

войск с 1668 по 1676 гг.?
1. Соловецкий
2. Троице-Сергиев
3. Воскресенский Новоиерусалимский
4. Кирилло-Белозерский
5. Ферапонтов

вариант задания 21.

При каком царе в России была установлена абсолютная монархия?
1. Петр II
2. Алексей Михайлович
3. Петр I
4. Елизавета Петровна
5. Екатерина II

вариант задания 22.

Согласно уставу о наследии престола Петра I престол передавался…
1. старшему сыну царя
2. любому из детей царя по решению Сената
3. жене царя
4. старшему в царском роде
5. любому человеку по завещанию царя

вариант задания 23.

Кто из русских правительниц публично разорвала «Кондиции» - документ, ограничивающий абсолютную власть императора?
1. Анна Иоанновна
2. Анна Леопольдовна
3. Елизавета Петровна
4. Екатерина I
5. Екатерина II

вариант задания 24.

Последний дворцовый переворот в Российской империи произошел…
1. 8 ноября 1740 г.
2. 25 ноября 1741 г.
3. 28 июня 1762 г.
4. 11 марта 1801 г.
5. 14 декабря 1825 г.

вариант задания 25.

Екатерина II приходилась Петру III…

1. сестрой
2. матерью
3. внучкой
4. женой
5. дочерью

II. Тип заданий: установление правильной последовательности в предложенных вариантах ответов

вариант задания 1.

Установите соответствие между формами государственного устройства и их характеристиками:

1	Абсолютизм	1	одна из основных форм правления, политический режим, обычно связанный с республиканским устройством государства, основанный на признании народа как источника власти, выборности властных структур, верховенстве закона
2	Конституционная монархия	2	сообщество независимых, полностью суверенных государств, объединяющихся для координации действий в совместно созданных органах по экономическим, военным, внешнеполитическим и другим вопросам
3	Демократия	3	форма феодального государства с неограниченной монархической властью, опирающейся на закон. Отличается наивысшей степенью централизации. Сложился в начале XVIII в. при Петре I
		4	форма правления, при которой власть монарха ограничена парламентом и статьями Конституции

вариант задания 2.

Установите соответствие между историческими событиями и их характеристиками:

1	название, данное в советское время восстанию крестьян Тамбовской и части Воронежской губерний, выступивших против политики военного коммунизма (1920 – 1921) за свободу торговли и отмену продразверстки	1	Аракчеевщина
2	система мер полицейского деспотизма для сохранения феодализма: насаждение военных поселений и палочной дисциплины в армии, подавление общественного недовольства, значительное увеличение бюрократического аппарата	2	Гапоновщина
3	засилье немцев в середине XVIII в. при Анне Иоанновне и ее фаворите; реакционный режим разграбления богатств России, всеобщей подозрительности, шпионажа, жестокого преследования недовольных	3	Бироновщина
		4	Антоновщина

вариант задания 3.

Установите соответствие между сословиями русского общества и их характеристикой:

1	Аристократия	1	военное сословие в России в XVIII – начале XX вв. Вольные люди, нанимавшиеся на работу, служившие в пограничных районах на Дону, Волге, Урале, Тереке, Польше, на Днепре. Создавали самоуправлявшиеся общины – вольницу с выборной старшиной. Использовалось для охраны границ, в войнах
2	Казачество	2	(гр. – власть лучших) – 1) форма государственного правления, при которой власть принадлежит родовой знати; 2) наиболее привилегированные слои населения
3	Боярство	3	податное сословие (1775 – 1917) из бывших посадских людей (ремесленники, мелкие торговцы, домовладельцы). Объединялись в общины со своим самоуправлением
		4	высший слой господствующего класса в России до начала XVIII в. Произошли от родоплеменной знати, старших дружинников, крупных землевладельцев Киевской Руси.

вариант задания 4.

Установите соответствие между органами государственной власти в России и их характеристиками:

1	высший совещательный орган Российской империи в 1810-1917 гг. Рассматривал законопроекты до их утверждения императором	1	Боярская дума
2	высшие сословно-представительные учреждения в России середины XVI - конца XVII вв. Включали Боярской думы, «государева двора», выборных от провинциального дворянства и богатых горожан	2	Государственный совет
3	в Киевской Руси IX–XI вв. – совет при князе в составе старшей дружины и приближенных лиц. В период раздробленности – совет знатных вассалов при князе. В конце XV – начале XVIII	3	Земский собор
	вв. – постоянный сословно-представительный совещательный орган аристократии при верховной власти		
		4	Учредительное собрание

вариант задания 5.

Установите соответствие между направлениями общественно-политической мысли в России и их характеристиками:

1	Анархизм	1	течение политической мысли и политическое движение во главе с В.И. Лениным. На II съезде РСДРП (1903), во время выборов руководящих органов сторонники В.И. Ленина получили большинство
2	Большевизм	2	оппортунистическое течение внутри российской социал-демократии, одно из направлений международного оппортунизма, по объективной своей роли — агентура буржуазии в рабочем движении в дореволюционной России, превратившееся после Октябрьской революции в партию мелкобуржуазной контрреволюции
3	Октябризм	3	политическое течение, выступающее за уничтожение государства как принудительной формы власти и замену его свободным, добровольным объединением граждан
4	Меньшевизм		

вариант задания 6.

Установите соответствие между экономическими процессами, происходившими в России, и их характеристиками:

1	преобразование сельского хозяйства в СССР путем массового создания колхозов в конце 1920-х – начале 1930-х гг. Сопровождалась ликвидацией единоличных крестьянских хозяйств	1	Индустриализация
2	переход частных предприятий и отраслей экономики в собственность государства	2	Коллективизация
3	процесс создания крупного машинного производства в промышленности и других отраслях хозяйства для роста производительных сил и подъема экономики	3	Национализация
		4	Колонизация

вариант задания 7.

Установите соответствие между историческими типами философии и их датировкой:

1	Философия эпохи Возрождения	1	II – XIV вв.

2	Философия Средневековья	2	VI в. до н.э. – VI в. н.э.
3	Философия Древней Греции	3	XV – XVI вв.
4		4	XVII – XVIII вв.

вариант задания 8.

Установите соответствие между группами внутри крестьянского сословия и терминами, их обозначающими:

1	в XVIII – середине XIX вв. государственные крестьяне (казенные, черносошные), приписанные правительством для работы на мануфактурах	1	Частновладельческие крестьяне
2	феодально-зависимые лица (челядь, холопы и др.), жившие при дворе феодала, обслуживая его семью	2	Посессионные крестьяне
3	в XVIII – середине XIX вв. крепостные крестьяне, купленные без земли для работы на мануфактурах	3	Дворовые крестьяне
		4	Приписные крестьяне

вариант задания 9.

Установите соответствие между историческими понятиями и терминами, их обозначающими:

1	Демилитаризация	1	уведомление о расторжении заключенного между государствами договора или соглашения
2	Денонсация	2	произвол, жестокое подавление прав, свобод, самостоятельности. Абсолютная и беззаконная власть, самоуправство
3	Деноминация	3	переименование денежных знаков с целью упрощения счета, применяющееся в условиях падающей валюты
		4	ликвидация на основе международного договора военных сооружений на определенной местности и прекращение держать на ней военные базы и войска

вариант задания 10.

Установите соответствие между разновидностями земских учреждений в России и терминами, их обозначающими:

1	органы местного самоуправления в России в 1864 – 1917 гг., созданные властями в результате земской реформы 1864 г.	1	Земский собор
2	выступление участников земского самоуправления во второй половине XIX - начале XX вв. за предоставление политических прав этим органам, введение Конституции, проведение демократических преобразований	2	Земство
3	высшие сословно-представительные учреждения в России середины XVI - конца XVII вв. Включали членов Боярской думы, «государева двора», выборных от провинциального дворянства и богатых горожан	3	Земщина
		4	Земское движение

вариант задания 11.

Установите соответствие между центральными правительственными учреждениями в дореволюционной России и их функциями:

1	центральный орган государственного управления, осуществляющий руководство определенной отраслью во главе с министром	1	Коллегии
2	центральные правительственные учреждения, ведавшие отдельными ветвями в управлении государством (иностранных дел, Военная и др.) в России XVIII – начала XIX вв.	2	Приказы
3	органы центрального управления в России XVI – XVII вв. Ведали отдельной отраслью управления или отдельной территорией	3	Министерства
		4	Ведомства

вариант задания 12.

Установите соответствие между формами земельных владений в дореволюционной России и терминами, их обозначающими:

1	земельное владение, дворян в XVI-XVII вв. постепенно сближались с боярскими вотчинами. Петр I (1714) уравнял их	1	Вотчина
2	участок земли, выделенный из общинной земли по Столыпинской аграрной реформе в единоличную крестьянскую собственность	2	Поместье

3	древнейший вид феодальной земельной собственности, родовое наследственное имение	3	Отруб
		4	Хутор

III. Тип заданий: выбор нескольких правильных вариантов из предложенных вариантов ответов

вариант задания 1.

Прочтите отрывок из летописи.

«В год 6390 (летоисчисление от Сотворения мира). Выступил в поход Олег, взяв с со- бою много воинов: варягов, чудь, словен, мерю, весь, кривичей, и пришел к Смоленску с кривичами, и принял власть в городе, и посадил в нем своего мужа. Оттуда отправился вниз, и взял Любеч, и также посадил мужа своего. И пришли к горам Киевским, и узнал Олег, что княжат тут Аскольд и Дир. Спрятал он одних воинов в ладьях, а других оставил позади, и сам приступил, неся младенца Игорь. И подплыл к Угорской горе, спрятав своих воинов, и послал к Аскольду и Диру, говоря им, что-де "мы купцы, идем в Греки от Олега и княжича Игоря. Придите к нам, к родичам своим". Когда же Аскольд и Дир пришли, вы- скочили все остальные из ладей, и сказал Олег Аскольду и Диру: "Не князья вы и не кня- жеского рода, но я княжеского рода", и показал Игоря: "А это сын Рюрика". И убили Ас- кольда и Дира, отнесли на гору и погребли Аскольда на горе, которая называется ныне Угорской, где теперь Ольмин двор; на той могиле Ольма поставил церковь святого Нико- лы; а Дирова могила - за церковью святой Ирины. И сел Олег, княжа, в Киеве, и сказал Олег: "Да будет это мать городам русским". И были у него варяги, и славяне, и прочие, прозвавшиеся русью. Тот Олег начал ставить города и установил дани словенам, и криви- чам, и мери, и установил варягам давать дань от Новгорода по 300 гривен ежегодно ради сохранения мира, что и давалось варягам до самой смерти Ярослава».

Используя отрывок и знания по истории, выберите в приведённом списке верные суждения. Запишите в ответ цифры, под которыми они указаны.

1) Олег был первым скандинавским князем, приглашённым на Русь славянскими и финскими племенами
2) после Олега правил Русью князь Святослав
3) Олег первым из князей подписал выгодный для Руси договор с Византией
4) указанные события относятся к концу IX в.
5) варяги – наёмные воины из Скандинавии на службе древнерусских князей
6) чудь, меря, весь относятся к восточнославянским племенам

вариант задания 2.

Прочтите отрывок из летописи.

«В год 6472 (летоисчисление от Сотворения мира). Когда Святослав вырос и возмужал, стал он собирать много воинов храбрых, и быстрым был, словно пардус (гепард), и много воевал. В походах же не возил за собою ни возов, ни котлов, не варил мяса, но, тон- ко нарезав конину, или зверину, или говядину и зажарив на углях, так ел; не имел он ша- тра, но спал, постилая потник с седлом в головах, — такими же были и все остальные его воины, И посылал в иные земли со словами: "Хочу на вас идти". И пошел на Оку реку и на Волгу, и встретил вятичей, и сказал вятичам: "Кому дань даете?". Они же ответили: "Ха- зарам - по щелягу (серебряная монета неизвестного достоинства) с сохи даем".

В год 6473. Пошел Святослав на хазар. Услышав же, хазары вышли навстречу во главе со своим князем Каганом и сошлись биться, и в битве одолел Святослав хазар, и столицу их и Белую Вежу взял. И победил ясов и касогов.

В год 6474. Вятичей победил Святослав и дань на них возложил.

В год 6475. Пошел Святослав на Дунай на болгар. И бились обе стороны, и одолел Святослав болгар, и взял городов их 80 по Дунаю, и сел княжить там в Переяславце, беря дань с греков.»

Используя отрывок и знания по истории, выберите в приведённом списке верные суждения. Запишите в ответ цифры, под которыми они указаны.

1) мать Святослава княгиня Ольга уговорила сына принять православие
2) вятичи селились в нижнем течении Днепра
3) кроме хазар Святослав окончательно разгромил печенегов
4) Святославу не удалось закрепиться на Дунае в противоборстве с Византийской им-

перией

5) данный текст летописи рассказывает о событиях X в.
6) отцом Святослава был князь Игорь

вариант задания 3.

Прочтите отрывок из летописи.

«И стал Владимир княжить в Киеве один, и поставил кумиры на холме за теремным двором: деревянного Перуна с серебряной головой и золотыми усами, и Хорса, Дажьбога, и Стрибога, и Симаргла, и Мокошь. И приносили им жертвы, называя их богами, и приводили своих сыновей и дочерей, и приносили жертвы бесам, и оскверняли землю жертво- приношениями своими. И осквернилась кровью земля Русская и холм тот. Но преблагой Бог не захотел гибели грешников, и на том холме стоит ныне церковь святого Василия, как расскажем об этом после. Теперь же возвратимся к прежнему.

Владимир посадил Добрыню, своего дядю, в Новгороде. И, придя в Новгород, Добрыня поставил кумира над рекою Волховом, и приносили ему жертвы новгородцы как богу».

Используя отрывок и знания по истории, выберите в приведённом списке верные суждения. Запишите в ответ цифры, под которыми они указаны.

1) князь Владимир взошёл на великокняжеский престол в Киеве, согласно завещанию своего отца Святослава
2) в летописи говорится о «языческой реформе» князя Владимира
3) автор летописи позитивно относится к указанному в тексте периоду правления Владимира
4) Хорс, Даждьбог и др. — языческие боги, заимствованные князем Владимиром из Скандинавии
5) бог грома и молнии Перун был покровителем дружинников до введения на Руси христианства
6) Новгород находился на знаменитом в древности пути «из варяг в греки»

вариант задания 4.

Прочтите фрагменты «Русской Правды», изложенные в современном переводе:

1. Убьет муж мужа, то мстит брат за брата, или сын за отца, или сын брата, или сын сестры; если не будет никто мстить, то 40 гривен за убитого. Если убитый – русин,

или гридин, или купец, или ябедник, или мечник, или же изгой, или словенин, то 40 гривен уплатить за него.

4. Если ударить мечом, не вынув его из ножен, или рукоятью меча, то 12 гривен за обиду.

8. Если кто вынет меч, а не ударит, то тот платит гривну.

10. Если холоп бежит и скроется у варяга или у колбяга, а они его в течение трех дней не выведут, а обнаружат на третий день, то господину отобрать своего холопа, а 3 гривны за обиду.

11. Если кто поедет на чужом коне без спросу, то уплатить 3 гривны.

16. Если холоп ударит свободного мужа и убежит в хоромы своего господина и тот начнет его не выдавать, то холопа взять и господин платит за него 12 гривен, а затем, где холопа застанет тот ударенный человек, пусть бьет его.

17. А если кто сломает копье, щит или испортит одежду, и испортивший захочет удержать у себя, то взять с него деньгами; а если тот, кто испортил, начнет настаивать (на возвращении испорченной вещи), платить деньгами, сколько стоит вещь.

18. Если убьют огнищанина умышленно, то убийце платить за него 80 гривен, а люди не платят; а за княжеского подъездного 80 гривен.

20. Если убьют огнищанина у клети, у коня, или у стада, или во время кражи коровы, то убить его, как пса; тот же закон и для тиуна.

23. А за убитого смерда или холопа 5 гривен.

Используя фрагменты документа и знания по истории, выберите в приведённом списке верные суждения. Запишите в ответ цифры, под которыми они указаны.

1) гривна – это используемая в Древней Руси арабская монета
2) изначальные статьи «Русской Правды» появились в первой четверти XI в.
3) холоп – представитель полузависимого населения на Руси, попавший в зависимость от заимодавца
4) варяг – воин из народного ополчения
5) огнищанин – представитель старшей дружинной знати, управляющий княжеским двором
6) гридин – княжеский дружинник

вариант задания 5.

Прочтите отрывок из документа XVI в.

«Посем же государь и сея разсмотри, которые велможы и всякие воини многыми зем- лями завладали, службою оскудеша, — не против государева жалования и своих вотчин служба их, — государь же им уровнения творяше: в поместьях землемерие им учиниша, комуждо что достойно, так устроиша, преизлишки же разделиша неимущим; а с вотчин и с поместья уложеную службу учини же: со ста четвертей добрые угожей земли человек на коне и в доспехе полном, а в далной поход о дву конь, и хто послужит по земли и государь их жалует своим жалованием, кормлении, и на уложеные люди дает денежное жалование: а хто землю держит, а службы с нее не платит на тех на самех имати денги за люди а хто дает в службу люди лишние перед землею, через уложеные люди, и тем от государя бол- шее жалование самим, а людем их перед уложеными в полътретиа давати денгами. И все государь строяше, как бы строение воинъству и служба бы царская безо лжи была и без греха вправду; и подлинные тому розряды у царьских чиноначалников, у приказных лю- дей».

Используя отрывок и знания по истории, выберите в приведённом списке верные суждения. Запишите в ответ цифры, под которыми они указаны.

1) действие указа (уложения) обеспечило успехи Русского государства в борьбе за присоединение Казанского ханства
2) данный указ был издан в период правления Ивана IV
3) указ (уложение) вводил (о) единые правила воинской службы государству для землевладельцев – вотчинников и помещиков
4) положения указа (уложения) распространялись на землевладельцев, имевших земли вокруг Москвы
5) с каждых 100 четвертей (150 десятин) земли землевладельцу полагалось вывести одного вооружённого конного воина
6) данный указ был введён в действие в первой половине XVI в.

вариант задания 6.

Прочтите отрывок из документа.

«... Мы бояре... приговорили ... на том... чтоб король Жигимонт пожаловал, дал на Владимирское и Московское и все великие государства российского царствия сына свое- го... королевича.

А будучи государю королевичу на российском государстве, церкви божия... чтити и украшати во всем по прежнему обычаю и всем православным христианам быть в право- славной христианской вере греческого закона по-прежнему, и римские веры и иных раз- ных вер костёлов и молебных храмов в Московском государстве не ставити...

Боярам, и окольничим, и дворянам, и дьякам думным и по городам воеводам и всяким чинам бытии по-прежнему как повелось в Московском государстве при прежних великих государях ... На Москве суду бытии по прежнему обычаю и по Судебнику Российского государства, а будет похотят в чём пополнити для укрепления судов, и государю на то по- волоти с думою бояр и всей земли, чтоб было всё праведно».

Используя отрывок и знания по истории, выберите в приведённом списке верные суждения. Запишите в ответ цифры, под которыми они указаны.

1) данный документ был составлен в период Смутного времени
2) представлен фрагмент Крестоцеловальной записи
3) документ составило боярское правительство Василия Шуйского
4) упоминаемый в отрывке королевич – Лжедмитрий I
5) условием приглашения королевича на русский престол было принятие королевичем православия
6) согласно документу, в случае воцарения королевича бояре сохраняют все свои привилегии

вариант задания 7.

Прочтите отрывок из сочинения историка В. О. Ключевского.

«…внутренние затруднения правительства усиливались ещё глубокой переменой в настроении народа. Новой династии приходилось иметь дело с иным обществом, далеко не похожим на то, каким правили прежние цари. Тревоги Смутного времени разруши- тельно подействовали на политическую выправку этого общества; с воцарением новой династии в продолжение всего [века] все общественные состояния немолчно жалуются на свои бедствия, на своё обеднение, разорение, на злоупотребления властей, жалуются на то, отчего страдали и прежде, но о чём прежде терпеливо молчали. Недовольство стано- вится и до конца века является

господствующей нотой в настроении народных масс. Из бурь Смутного времени народ вышел гораздо впечатлительнее и раздражительнее…

Используя отрывок и знания по истории, выберите в приведённом списке верные суждения. Запишите в ответ цифры, под которыми они указаны.

1) Описанная в тексте ситуация относится к семнадцатому веку.
2) Историк отмечает в тексте благоприятные условия воцарения новой династии.
3) Историк считает, что новизна ситуации заключалась в развитии чувства покорности и терпения у русского народа.
4) Одним из «прежних царей», о которых говорится в тексте, был Иван Грозный.
5) Первым представителем новой династии, о которой говорится в тексте, был царь Михаил Фёдорович.
6) Одной из причин описанного в тексте положения народа были последствия реформ Петра I.

вариант задания 8.

Прочтите отрывок из сообщения современника.

«Во всём казаки боярам и дворянам сильны, делают, что хотят, а дворяне де и дети бояр- ские разъехалися по поместьям, а на Москве осталось дворян и детей боярских всего ты- сячи с две, да казаков полпяты тысячи (4500) человек, а стрельцов с тысячу человек, да мужики чернь. А бояр де и князя Ф. И. Милославского с товарищи, которые на Москве сидели, в думу не припускают, а писали об них в городы ко всяким людям: пускать их в думу, или нет? А делает всякие дела князь Димитрий Трубецкой, да князь Димитрий По- жарский, да Кузёмка Минин. А кому вперёд бытии на господарстве (царстве), того ещё не постановили…»

Используя отрывок и знания по истории, выберите в приведённом списке верные суждения.

1) Ситуация, описанная в сообщении, относится к середине XVI века.
2) Автор сообщения отмечает, что Москва оказалась под фактическим контролем казаков.
3) Период, к которым относится описанная в сообщении ситуация, получил в отечественной истории название «Смутное время».
4) Выходом из ситуации, описанной в сообщении, стало избрание на престол новой династии.
5) Современником ситуации, описанной в сообщении, был патриарх Никон.
6) Автор сообщения отмечает, что пришедшие к власти в Москве силы уже определились с кандидатурой нового царя.

вариант задания 9.

Прочтите отрывок из исторического источника.

«В июне месяце... снова вспыхнул пожар в Москве, и большая часть её снова сделалась жертвою пламени; много людей погибло в этом бедствии. Кроткая царица Анастасия, уже страдающая тяжкою болезнью, была вынесена из Кремля через пылающие улицы Моск- вы; но её здоровье не устояло против этого потрясения, и 7 августа кончила она свою бо- гоугодную жизнь. Так разорвана была последняя цепь, связывавшая царя; так разруши- лась святыня семейного счастья, в котором его бурная душа находила успокоение. Пер- вым делом его было возвращение к прежней буйной жизни; вторым — допущение бес- стыдной клеветы на Сильвестра и Адашева, будто отравителей царицы: первый был сос.лан в Соловецкий монастырь, второй заключён в темницу в Юрьеве (нынче Дерпте), ещё недавно покорённом русскими войсками; оба, по воле Божией, умерли в течение года и не видали страшных бедствий России. Ливония была снова отнята у русских Литвою и её великим королём Стефаном Баторием. Царь должен был слушать униженно наглые ру- гательства литовских послов. Крымцы, недавно ожидавшие конечной гибели от России, разграбили и сожгли Москву; Новгород, Тверь, Торжок, Коломна были опустошены царём так, как никогда не были опустошены неприятелем. Россия была полита кровью, бояре её перерезаны, народ измучен, Москва лишилась трёх четвертей своих обывателей, а всё тот же державный государь сидел на престоле».

Используя отрывок и знания по истории, выберите в приведённом списке верные суждения. Запишите в таблицу цифры, под которыми они указаны.

1) Сильвестр и Адашев входили в круг близких царю людей, который получил название Избранная рада.

2) Разорение Новгорода и Твери, о котором говорится в отрывке, произошло в 1569-1570 гг.

3) Король Стефан Баторий в ходе войны, о которой говорится в отрывке, захватил Псков.

4) Автор считает смерть царицы Анастасии одной из причин репрессивной политики царя, о котором говорится в тексте.

5) Пожар Москвы, о котором говорится в тексте, произошёл в 1447 г.

6) Автор одобряет действия царя, о которых говорится в отрывке.

вариант задания 10.

Прочтите отрывок из письма.

«Чего же ты, собака, хвастаешься военной храбростью и хвалишь за неё других собак и изменников? Господь наш Иисус Христос сказал: «если царство разделится, то оно не сможет устоять»; кто же может вести войну против врагов, если его царство раздирается междоусобиями? …И выходит, что ты — ничтожество; дома ты — изменник, а в военных делах ничего не понимаешь, если хочешь утвердить храбрость на самовольстве и междо- усобных бранях… А что ты писал, что будто бы « [ты и твои друзья бояре-воеводы] поко- рили и подчинили прегордые царства под властью которых были ваши предки», — это справедливо, если речь идёт об одном Казанском царстве, под Астраханью же вы не толь- ко не воевали, но и в мыслях не были…

[Ливонские] города, по-твоему, достались нам благодаря старанию наших изменников. Как же ты научился от отца своего, дьявола, говорить и писать ложь! Вспомни, как, когда началась война с ливонцами… сколько мы услышали укоризненных слов от попа Сильве- стра, от Алексея (Адашева) и от вас – не стоит подробно и рассказывать!»

Используя отрывок и знания по истории, выберите в приведённом списке верные суждения.

1) Автор письма – царь Алексей Михайлович.
2) Письмо было написано в XVI в.
3) Адресат письма, с точки зрения автора, изменник.
4) В письме упоминаются члены Избранной рады.
5) Автор письма указывает на единодушие в отношении к войне, в период которой было написано письмо.
6) В том же веке, в котором было написано данное письмо, русские земли освободились от ордынской власти.

вариант задания 11.

Прочтите отрывок из исторического источника.

«Во время проповеди [патриарх] велел принести иконы старыя и новыя, кои некото- рые из московских иконописцев стали рисовать по образцам картин

франкских и поль- ских. Так как этот патриарх отличался чрезмерною крутостью нрава и приверженностью греческим обрядам, то он послал своих людей собрать и доставить к нему все подобныя иконы, в каком бы доме ни находили их, даже из домов государственных сановников, что и было исполнено… Никон выколол глаза у этих образов… В этот день патриарху пред- ставился удобный случай для беседы в присутствии царя, и он много говорил о том, что такая живопись, какова на этих образах, недозволительна. Никон брал эти образа правою рукою один за другим, показывал народу и бросал их на железные плиты пола, так что они разбивались, и приказал их сжечь. Царь стоял близ нас с открытою головой, с видом кротким, в молчании внимая проповеди. Будучи человеком набожным и богобоязненным, он тихим голосом стал просить патриарха, говоря: "нет, отче, не сжигай их, но пусть их зароют в землю". Так и было сделано».

Используя отрывок и знания по истории, выберите в приведённом списке верные суждения. Запишите в таблицу цифры, под которыми они указаны.

1) События, описываемые в источнике, относятся к XVII в.
2) Царь, упоминаемый в источнике, – Михаил Фёдорович.
3) Современником событий, о которых идёт речь в отрывке, был протопоп Аввакум.
4) В царствование, события которого описываются в тексте, в России произошёл Медный бунт.
5) В отрывке подчёркивается кроткий нрав патриарха, действия которого в нём описываются.
6) В источнике подчёркивается, что действия патриарха коснулись только простонародья, но не затронули высших сановников.

вариант задания 12.

Прочтите отрывок из документа.

«Поутру увидел на улице кучки народа... Народ со всех концов спешит на Сенатскую площадь... Я побежал на площадь. Народ запрудил всю площадь и волновался, как бурное море. В волнах этого моря виднелся небольшой островок, – это было ваше каре... Я видел царя, окружённого своим штабом и уговаривающего народ разойтись по домам, слышал, как беснующаяся толпа кричала ему в ответ: "Не пойдём, умрём вместе с ними!" Видел, как понеслась на вас кавалерия... с каким

диким остервенением толпы народа отразили второй натиск поленьями дров, и я, грешный человек, метнул одно полено в бок артилле- ристу... видел я и тебя, как ты при третьей атаке стал против солдат, готовых дать залп, от которого вся эта кавалерия, обскакивающая каре, легла бы лоском, - как ты скомандовал: "Оставь!"... Видел, как смертельно раненный Милорадович, шатаясь в седле, поскакал прочь от непокорных солдат, и наконец услышал роковой выстрел из пушки. Второй вы- стрел повалил множество из передовых. Народ прыснул во все стороны. Третий выстрел был направлен на открытое каре...»

Используя отрывок и знания по истории, выберите в приведённом списке верные суждения. Запишите в ответ цифры, под которыми они указаны.

1) Описанные в документе события произошли в г. Санкт-Петербурге.
2) Царя, о котором упоминает автор, звали Николай I.
3) Участники выступления, о котором говорит автор, – это петрашевцы.
4) Император помиловал руководителей выступления.
5) Участники выступления пытались предотвратить кровопролитие.
6) Выступление завершилось убийством царя.

III. Тип заданий: задание открытого типа (самостоятельный ввод обучающимся пра- вильного ответа в виде термина, краткого определения)

вариант задания 1.

В России до 1917 г. одна из повинностей крепостных крестьян – даровой принудительный труд на помещичьей земле. Появилась во времена Древней Руси, широкое распространение имела с середины XVI до середины XIX в. После отмены крепостного права сохранилась как издольщина. Существовала до 1917 г. в виде отработок – это ____:

вариант задания 2.

Собирательное наименование политических движений, организаций и воинских формирований, противостоявших большевикам в годы Гражданской войны на общей платформе русского патриотизма и государственного строя – это ____:

вариант задания 3.

Тактика германского военного командования, основанная на ведении скоротечной войны с целью достижения быстрой победы – это _____:

вариант задания 4.

Стоящий у власти класс капиталистического общества, являющийся собственником основных средств производства и выступающий организатором производства, основанного на использовании наёмного труда – это _____:

вариант задания 5.

Народное собрание на Руси в X — начале XVI в. Решало вопросы войны и мира, призывало и прогоняло князей, принимало законы, заключало договоры с другими землями и т. д. – это _____:

вариант задания 6.

Название группы проблем и противоречий в истории международных отношений последней трети XVIII — начала XX в., возникших в связи с ослаблением Османской империи (Турции), подъёмом национального движения балканских народов, борьбой великих держав за раздел сфер влияния в этом регионе – это ____:

вариант задания 7.

Основная административно-территориальная единица. Первые 8 губерний были введены Петром I (1708 г.), делились на провинции и уезды. При Екатерине II провинции были отменены. Во главе – губернатор. Некоторые из них объединялись в генерал-губернаторства – это ____:

вариант задания 8.

Модернистское направление в культуре конца XIX — начала XX в., характеризующееся утончённым эстетизмом, индивидуализмом, отрицанием традиционной морали, преобладанием упаднических настроений – это ____:

вариант задания 9.

Насильственное переселение (ссылка) целых народов с мест исконного их проживания. В СССР коснулась около 3,5 млн человек, представляющих 53 национальности (поляков, поволжских немцев, корейцев, чеченцев и ингушей, латышей и др.) – это :_____

вариант задания 10.

Представители направления русской общественной мысли 40–50-х гг. XIX в. Высту-

пали за европеизацию России, основываясь на признании общности России и Западной Европы, были сторонниками реформирования российского общества «сверху». Постоянно полемизировали со славянофилами по проблемам путей развития России – это :_____

вариант задания 11.

Крестьянские повстанческие отряды, выступавшие в ходе Гражданской войны в России против белых и против красных (название дано из-за того, что лица, не желавшие служить в армии, укрывались в лесах) – это ____:

вариант задания 12.

Мусульманское теократическое государство мюридов (послушников) в Дагестане и Чечне во главе с имамом — светским и духовным правителем. Возник в конце 20-х гг. XIX в. в период Кавказской войны (1817–1864 гг.). Третьим имамом был Шамиль (1834–1859 гг.), возглавивший освободительную борьбу горцев против царской армии под лозунгами мюридизма – это ____:

IV. Тип заданий: установление правильной последовательности в предложенных вариантах ответов

вариант задания 1.

Расположите в хронологической последовательности исторические события.

1. Крымская война
2. реформа патриарха Никона
3. падение Византийской империи

вариант задания 2.

Расположите в хронологической последовательности исторические события.

1. Ледовое побоище
2. Куликовская битва
3. Вестфальский мир

вариант задания 3.

Расположите в хронологической последовательности исторические события.

1. Судебник Ивана III
2. Соборное уложение Алексея Михайловича
3. Жакерия во Франции

вариант задания 4.

Расположите в хронологической последовательности исторические события.

1. Съезд князей в Любече
2. Призвание варягов
3. Первый созыв английского парламента

вариант задания 5.

Расположите в хронологической последовательности исторические события.

1. Медный бунт
2. Восстание Хлопка
3. Открытие Колумбом Америки

вариант задания 6.

Расположите в хронологической последовательности исторические события.

1. Избрание Михаила Романова царем
2. Куликовская битва
3. Битва на Косовом поле

вариант задания 7.

Расположите в хронологической последовательности исторические события.

1. Церковная реформа Никона
2. Введение патриаршества на Руси
3. Окончательный раздел христианской церкви на католическую и православную

вариант задания 8.

Расположите в хронологической последовательности исторические события.

1. Первый созыв Земского собора
2. Присоединение Новгорода к Москве
3. Первый созыв Генеральных штатов во Франции

вариант задания 9.

Расположите в хронологической последовательности исторические события.

1. Крестьянская война Степана Разина
2. Восстание Ивана Болотникова
3. Восстание Уота Тайлера

вариант задания 10.

Расположите в хронологической последовательности исторические события.

1. Судебник Ивана IV
2. Написание Нестором «Повести временных лет»
3. Первое кругосветное путешествие Фернана Магеллана

вариант задания 11.

Расположите в хронологической последовательности исторические события.

1. Окончание ордынского ига
2. Правление Михаила Романова
3. начало Нидерландской буржуазной революции

вариант задания 12.

Расположите в хронологической последовательности исторические события.

1. Смута
2. Гражданская война в России
3. Великая Французская революция

V. Тип заданий: установление соответствия или правильной последовательности в предложенных вариантах ответов

вариант задания 1.

Установить соответствие между памятниками культуры и их краткими характеристиками:

1	Софийский собор в Киеве	1	Автор данного произведения был вынужден покинуть СССР в 1950-е гг.

2	«Юности честное зерцало»	2	Автор данного творения являлся передвижником
3	«Бурлаки на Волге»	3	Автор данного произведения В. Суриков
4	«Доктор Живаго»	4	Данные правила утверждены в XVIII в.
		5	Этот памятник культуры создан в честь победы над внешним врагом
		6	Автору данного творения была присуждена Нобелевская премия

вариант задания 2.

Установить соответствие между памятниками культуры и их краткими характеристиками:

1	Собор Василия Блаженного	1	Данное творение относится к XII в.
2	«Слово о полку Игореве»	2	Данное творение создано в честь победы на Куликовом поле
3	Донская богоматерь	3	Автор данного творения был вынужден покинуть СССР
4	«Архипелаг Гулаг»	4	Этот шедевр создан в честь присоединения Казани
		5	Автором данного творения является В. Шаламов
		6	Автором данного творения является А. Рублев

вариант задания 3.

Установить соответствие между памятниками культуры и их краткими характеристиками:

1	«Переход Суворова через Альпы»	1	Данный памятник культуры создан в честь рождения Ивана Грозного
2	«Война и мир»	2	Одним из авторов творения стал патриарх Иов

3	церковь Вознесения в Коломенском	3	Творение посвящено событиям XIX в.
4	«Слово о законе и благодати»	4	Произведение написано в XI в.
		5	Автор творения был родом из сибирских казаков
		6	Памятник создан в традиционном крестово-купольном стиле

вариант задания 4.

Установить соответствие между памятниками культуры и их краткими характеристиками:

1	«Слово о полку Игореве»	1	Автор – И. Е. Репин
2	«Домострой»	2	Произведение было написано в период руководства СССР Л. И. Брежнева
3	картина «Боярыня Морозова»	3	Автор – священник Сильвестр
4	роман «Тихий Дон»	4	Описываемые события произошли в XII в.
		5	Автору была присуждена Нобелевская премия
		6	Сюжет иллюстрирует события церковного раскола

вариант задания 5.

Установить соответствие между памятниками культуры и их краткими характеристиками:

1	Данный памятник культуры создан в честь присоединения Казани	1	«Задонщина»
2	Автором этого творения был В. Суриков	2	собор Василия Блаженного
3	Творение посвящено победе русского войска в «Стоянии на Угре»	3	скульптура «Рабочий и колхозница»
4	Данное творение было создано в период руководства страной И. В. Сталина	4	«Арест пропагандиста»

5	Творение посвящено событию, произошедшему в XIV в.		
6	Замысел картины появился у художника под впечатлением от суда над участниками «хождения в народ», получившего название «Процесс 1930-х»		

вариант задания 6.

Установить соответствие между памятниками культуры и их краткими характеристиками:

1	храм Христа Спасителя	1	В 1954 г. вышел роман И. Эренбурга, название которого стало затем обозначением целой эпохи
2	«Хождение за три моря»	2	Создателем этого творения стал великий русский архитектор Василий Баженов
3	«Жизнь за царя»	3	Памятник создан в честь 50-летия победы в Отечественной войне 1812 г.
4	«Оттепель»	4	Творение создано в XV в.
		5	Творение повествует о покорении Сибири Ермаком
		6	Автором данного творения является великий русский композитор М. Глинка

вариант задания 7.

Установить соответствие между памятниками культуры и их краткими характеристиками:

1	«История государства российского»	1	Этот фильм создан известным советским режиссером Л. Гайдаем
2	«Повесть временных лет»	2	Творение завершено в эпоху Владимира Мономаха
3	Новодевичий монастырь	3	Во второй половине 1960-х гг. на экраны страны вышел художественный фильм, отразивший характерные проблемы советской школы

4	«Доживём до понедельника»	4	Этот памятник создан в честь присоединения к России Смоленска
		5	Автор данного творения Н. М. Карамзин
		6	Данное творение создано в XIV в.

вариант задания 8.

Установить соответствие между памятниками культуры и их краткими характери- стиками:

1	«Родина-мать»	1	Данный памятник находится в знаменитой Брестской крепости
2	памятник Минину и Пожарскому	2	Памятник построен в честь победы над печенегами
3	«Царь-пушка»	3	Автором данного шедевра является Андрей Чохов
4	Софийский собор в Киеве	4	Памятник посвящен освобождению Москвы от поляков в годы Смуты
		5	Автором памятника является известный советский скульптор Е. Вучетич
		6	Памятник установлен в Новгороде Великом

вариант задания 9.

Установить соответствие между памятниками культуры и их краткими характери- стиками:

1	Успенский собор во Владимире	1	Данный памятник архитектуры создан при Юрии Долгоруком
2	«Поучение детям»	2	Этот кинофильм посвящен события первой русской революции
3	Медный всадник	3	Данное творение находится в Санкт-Петербурге
4	«Броненосец Потемкин»	4	Автор данного произведения также является одним из составителей Устава Владимира Мономаха
		5	Эта скульптура создана известным русским скульптором Ф. Шубиным

		6	Этот памятник создан во второй половине XII в.

вариант задания 10.

Установить соответствие между памятниками культуры и их краткими характери- стиками:

1	Летний дворец в с. Коломенском	1	Автором данного творения является великий русский поэт М. Ю. Лермонтов
2	«Капитанская дочка»	2	Этот советский кинофильм посвящен событиям Гражданской войны
3	«Чапаев»	3	Данное творение создано в XV в.
4	«Домострой»	4	Данное произведение посвящено событиям Крестьянской войны под руководством Емельяна Пугачева
		5	Автор данного произведения входил в состав Избранной Рады
		6	Этот памятник был создан в правление Алексея Михайловича

вариант задания 11.

Установить соответствие между памятниками культуры и их краткими характери- стиками:

1	«Воин-освободитель»	1	Данное творение создано в XII в.
2	Казанский собор	2	Памятник установлен на Мамаевом кургане в Волгограде
3	Архангельский собор	3	Рядом с данным памятником установлены скульптура великого полководца М. Кутузова
4	«Слово о полку Игореве»	4	Памятник посвящен освобождению Берлина от фашистов
		5	Этот памятник создан в начале XVI в.
		6	Памятник сооружен известным русским архитектором В. Баженовым

вариант задания 12.

Установить соответствие между памятниками культуры и их краткими характери- стиками:

1	«Запорожцы пишут письмо турецкому султану»	1	Картина русского художника Ильи Репина. Огромное панно (2,03×3,58 м) было начато в 1880 и закончено в 1891 году
2	«Повесть временных лет»	2	Данное творение создано Нестором-летописцем
3	Исаакиевский собор в Петербурге	3	Автором этого архитектурного памятника является О. Монферран
4	«Рабочий и колхоз-ница».	4	Данная скульптура создана в 30-ее гг. XX в.
		5	Данное творение является первым письменным сводом законом Древнерусского государства
		6	Автором данной скульптуры стал Е. Вучетич

5.2. Темы эссе/рефератов.

1. Расцвет Киевской Руси при Ярославе Мудром.
2. Генеалогическое древо первых русских князей: от Рюрика до Ярославичей.
3. Междинастические браки в Древнерусском государстве.
4. Русские земли после смерти Ярослава Мудрого: междоусобная война 1094 – 1097 гг. Любечский съезд князей.
5. Александр Невский: оборона северо-западных земель от немецких рыцарей-крестоносцев и шведов.
6. Русь и Орда: социокультурное и политическое взаимодействие.
7. Великое Литовское княжество: альтернативный центр объединения земель.
8. Борьба между Москвой и Тверью за ярлык на Великое княжение
9. Возвышение Москвы: Причины превращения Москвы в центр собирания русских земель. Роль Церкви в консолидации земель вокруг Москвы.
10. Освобождение русских земель от татаро-монгольского ига: Куликовская битва и Стояние на реке Угре. Значение и итоги
11. Иван III Великий: идея единого государства
12. Строительство московского Кремля
13. Иван Грозный: анализ правления.
14. Ливонская война.
15. Кто убил царевича Дмитрия? Угличское расследование и поздние версии.
16. Смутное время: предпосылки, причины, периодизация.
17. Василий Блаженный. Традиция русского православного юродства.
18. Россия в XVII веке: отсталость или самобытность?
19. Московские бунты: причины, ход событий, итоги.
20. Воссоединение России и Украины.
21. История формирования казачества.
22. История освоения Сибири.
23. Жизнь и смерть протопопа Аввакума.
24. История старообрядчества: От Никона до современных русских старообрядцев в Южной Америке.
25. Личность Петра I.
26. Причины, сущность, последствия и оценки реформ Петра I.

27. Причины и сущность периода дворцовых переворотов XVIII века в России.
28. Роль гвардии в дворцовых переворотах.
29. Политика «просвещенного абсолютизма» Екатерины II.
30. История Русской Америки.
31. «Польский вопрос» в истории России.
32. Культура XVIII века.
33. Кунсткамера Петра Великого
34. Возникновение военно-морского русского флота.
35. Русское крестьянство в первой половине XIX в.
36. Промышленный переворот в России, его особенности.
37. Русское купечество в первой половине XIX в.
38. Кризис крепостнической системы в сельском хозяйстве.
39. Сословная структура русского общества в начале XIX в.
40. Преобразовательская деятельность Александра I.
41. Попытки решения крестьянского вопроса в правление Александра I.
42. Два императора: Александр I и Наполеон.
43. Заграничный поход русской армии и значение победы России для дальнейшего развития европейских стран.
44. Восстание декабристов и его оценки.
45. Александр I и Николай I. Сравнительная характеристика.
46. Укрепление государственного аппарата при Николае I.
47. Восточный вопрос в европейской политике в первой половине XIX в.
48. Герои Крымской войны.
49. Отражение общественных проблем в русской литературе I половины XIX в.
50. Александр II: исторический портрет.
51. Влияние отмены крепостного права на развитие страны.
52. Отмена крепостного права в восприятии крестьян.
53. Буржуазные реформы 60-х - 70-х гг. Их суть и значение.
54. Министры-либералы в правительстве Александра II.
55. А.М. Горчаков – выдающийся русский дипломат.
56. Два канцлера: А.М. Горчаков и О. фон Бисмарк.
57. Российская общественность и освободительная борьба балканских народов.
58. Россия и Великобритания в Средней Азии во второй половине XIX в.
59. Дальневосточная политика Александра II.
60. Экономическое развитие России в конце XIX в.
61. Развитие русской науки в правление Александра III.
62. Национальная политика в правление Александра III.
63. Земства в пореформенный период.
64. Балканский кризис в 1885 гг. и политика Александра III.
65. Тенденции и особенности развития культуры в пореформенной России.
66. Деятели русской культуры первой половины XIX в. Исторические портреты.
67. Духовное наследие российского общества XIX в. в мировой культуре.
68. Народные промыслы во второй половине XIX в.
69. Кавказская война в произведениях русский писателей.
70. Программа модернизации России (С.Ю. Витте, П.А. Столыпин).
71. Самодержавие и революция 1905-1907 гг.
72. Политические партии России о путях выхода из кризиса в нач. XX в.
73. Политическая система в России после поражения первой русской революции. Государственная дума I, II, III и IV созывов (1905-1917 гг.)
74. Россия и мир на рубеже XIX-XX вв.
75. Влияние Первой мировой войны на приближение общенационального кризиса.
76. Россия в 1917 г.: выбор путей общественного развития.
77. Россия в годы гражданской войны. Общество в условиях «военного коммунизма».

78. Введение новой экономической политики, сущность политики, противоречия ее реализации. Образование СССР (30 декабря 1922 г.).
79. Слом новой экономической политики в конце 20-х годов. Установление режима личной власти И.В. Сталина. Противоречия политической жизни страны.
80. Переход к политике форсированного социалистического строительства. Индустриализация и коллективизация. Их цели, методы, результаты, последствия.
81. Международные отношения накануне II мировой войны. Советско-германский договор 23 августа 1939 г.
82. СССР в годы Великой Отечественной войны. Послевоенное восстановление и дальнейшее развитие народного хозяйства СССР.
83. Хрущевская «оттепель»: трудности, противоречия и последствия процесса десталинизации (1953-1964 гг.).
84. СССР в 1964-1985 гг.: внутренняя и внешняя политика.
85. СССР в годы перестройки, развал Советского Союза (1985-1991 гг.).
86. Россия в 90-е гг. XX - в нач. XXI вв.: внутренняя и внешняя политика.

5.3. Вопросы к зачету/экзамену

1. Методология и теория исторической науки. 2. Восточные славяне. Образование древнерусского государства.
3. Норманны и Древнерусское государство.
4. Феодальная раздробленность Руси. Сущность и причины.
5. Борьба Руси с монголо-татарскими завоевателями в XIII в. Установление ига.
6. Борьба Руси с агрессией немецких и шведских феодалов. Александр Невский.
7. Начало объединения русских земель. Возвышение Москвы.
8. Завершение объединения русских земель вокруг Москвы в конце XV - начале XVI вв. Образование Российского государства.
9. Реформы Избранной Рады.
10. Внутренняя и внешняя политика Ивана IV Грозного .
11. Россия на рубеже XVI-XVII вв. Смутное время.
12. Социально-экономическое и политическое развитие России в XVII в.
13. Внешняя политика России в XVII в. Воссоединение Украины с Россией.
14. Россия на рубеже XVII- XVIII вв. Предпосылки и начало преобразований Петра I.
15. Реформы Петра I в области государственного управления. Оформление абсолютизма.
16. Внешняя политика Петра I. Северная война.
17. Просвещенный абсолютизм Екатерины II.
18. Внутренняя и внешняя политика Павла I.
19. Отечественная война 1812 г.
20. Движение декабристов.
21. Внутренняя политика Николая I.
22. Общественно-политические течения конца 1820-х – начала 1850-х.
23. Культура России в XIX в.
24. Отмена крепостного права.
25. Буржуазные реформы 60-70-х годов XIX в.
26. Общественное движение в России в 50-70-е годы. Революционное народничество.
27. Контрреформы 80-90-х годов.
28. Зарождение российской социал-демократии.
29. Экономическое и социально-политическое развитие России на рубеже XIX-XX в.
30. Революция 1905-1907 гг.
31. Политические партии России в 1905-1907 гг: программа, тактика, лидеры.
32. Программа модернизации России П.А.Столыпина.
33. I и II Государственные думы. Начало российского парламентаризма.
34. Культура в начале XX в.
35. Участие России в первой мировой войне.
36. Февральская революция 1917 г.
37. От февраля к октябрю. Двоевластие.
38. Октябрьская революция.
39. Гражданская война.
40. Политика военного коммунизма.
41. Образование СССР.
42. Новая экономическая политика.

43. Индустриализация в СССР.
44. Коллективизация сельского хозяйства.
45. Изменения в политическом строе СССР в 1930-е гг. Причины и последствия формирования режима личной власти И.Сталина.
46. Внешняя политика СССР в 1920-1930-е гг.
47. Великая Отечественная война.
48. Советский тыл в годы войны.
49. Внешняя политика СССР в годы войны.
50. Итоги и уроки Великой Отечественной войны.
51. СССР в 1945-1953 гг.
52. Общественно-политическое развитие СССР в 1953-1964 гг.
53. Внешняя политика в 1953-1964 гг.
54. Духовная жизнь страны в 1953-1964 гг.
55. Социально-экономическое развитие СССР в 1965-1984 гг.
56. Внешняя политика СССР в 1960-первой половине 80-х гг.
57. Политическое развитие СССР во второй половине 60-х- первой половине 80-х гг. формирование политической оппозиции в СССР.
58. Развитие культуры в эпоху застоя.
59. Перестройка: предпосылки, характер, последствия.
60. Распад СССР. Образование СНГ.
61. Социально-экономическое развитие России в 1992-2000 гг.
62. Политическое развитие России в 1992-2000 гг.
63. СВО: причины, участники, ход.
63. Отечественная культура во второй половине XX в.
.

6. Методические материалы, определяющие процедуры оценивания знаний, умений, навыков и опыта деятельности

Результатом проверки компетенций на разных этапах формирования, полученных студентом в ходе освоения данной дисциплины, является оценка, выставляемая по 100-балльной шкале, которая выставляется при суммировании баллов, полученных на этапе первой (максимум 20 баллов) и второй (максимум 35 баллов) рубежной аттестации, итоговой рубежной аттестации (максимум 25 баллов), а также баллов, выставляемых за посещаемость (максимум 20 баллов).

1 рубежная аттестация – от 0 до 20 баллов

Российская оценка	**2**	**3-**	**3**	**3+**	**4-**	**4**	**4+**	**5-**	**5**	**5+**
Баллы рубежной аттестации	0- 11	12	13	14	15	16	17	18	19	**20**

2 рубежная аттестация – от 0 до 35 баллов

Российская оценка	**2**	**3-**	**3**	**3+**	**4-**	**4**	**4+**	**5-**	**5**	**5+**
Баллы рубежной аттестации	0-17	18-21	22	23-24	25-26	27	28-29	30-32	33	34-**35**

Посещение занятий – 20 баллов.
(Посещение» - 1 балла за присутствие на занятии без замечаний со стороны преподавателя; 1 балл за опоздание или иное незначительное нарушение дисциплины; 0 баллов за пропуск одного занятия (вне зависимости от уважительности пропуска) или опоздание более чем на 15 минут или иное нарушение дисциплины) плюс 2 балла за активное участие

итоговая рубежная аттестация по дисциплине– от 0 до 25 баллов.

Российская оценка	**2**	**3-**	**3**	**3+**	**4-**	**4**	**4+**	**5-**	**5**	**5+**
Баллы рубежной аттестации	0-12	13-15	16	17	18	19-20	21	22	23	24-**25**

Итого оценка обучающихся по БРА:

Сумма набранных баллов	**до 50**	51-60	61-65	66-70	71-75	76-80	81-85	86-90	91-95	96-100
Российская оценка	2	3-	3	3+	4-	4	4+	5-	5	5+
	незачет	***зачтено***								

Представляется полный объём методических материалов, определяющих процедуры и критерии оценивания результатов обучения по дисциплине (модулю), требования к выполнению и критерии оценивания результатов обучения при использовании различных процедур оценивания (портфолио, эссе, реферата, доклада, деловой игры, дискуссии, практического контрольного задания и т.п.)

7.1. Критерии оценки текущего контроля *1-ая рубежная аттестация 20 баллов* например, для тестирования – Правильный ответ – 1 балл, Неправильный- 0 баллов

20 -18 баллов выставляется обучающемуся, если на вопросы получены правильные ответы (90-100%);

15-17 - баллов выставляется обучающемуся, если правильные ответы составляют- 85-75%;

12-14 баллов выставляется обучающемуся, если правильные ответы составляют -60 70%;

0-11 баллов выставляется обучающемуся, если правильные ответы составляют- 0-55%.

7.2.Критерии оценки текущего контроля *2-ая рубежная аттестация – 35 баллов*
Например, индивидуальное задание (реферат/ доклада/ эссе)

В общем виде они могут быть представлены:
- полнотой раскрытия темы (охвачен весь заявленный период, обозначены все значимые течения и фигуры и т.п.);
- отсутствием ошибок в изложении фактического материала, привлекаемого для построения ответа, а также общим качеством построения ответа (связность, логическая последовательность);
- указанием на проблемные (и, возможно, дискуссионные) моменты, наличествующие в обсуждаемой тематике.

Отметка «отлично» (30-35 баллов) за письменную работу ставится, если изложенный в индивидуальном задании (эссе/реферат) материал:

- отличается глубиной и содержательностью, соответствует заявленной теме;
- четко структурирован, с выделением основных моментов;
- сделан кратко, четко, с выделением основных данных;
- на вопросы по теме доклада получены полные исчерпывающие ответы.

Отметка «хорошо» (25-29 баллов) ставится, если изложенный в докладе материал:

-характеризуется достаточным содержательным уровнем, но отличается недостаточной структурированностью;
- эссе/доклад длинный, не вполне четкий;
- на вопросы по теме индивидуального задания получены полные исчерпывающие ответы только после наводящих вопросов, или не на все вопросы.

Отметка «удовлетворительно» (18-24 балла) ставится, если изложенный в докладе материал:

- недостаточно раскрыт, носит фрагментарный характер, слабо структурирован;

- докладчик слабо ориентируется в излагаемом материале;
- на вопросы по теме доклада не были получены ответы или они не были правильными.

Отметка «неудовлетворительно» (0-17 баллов) ставится, если:
- индивидуальное задание не сделано (0 баллов);
- студент слабо ориентируется или не ориентируется в излагаемом материале;
- на вопросы по выполненной работе не были получены ответы в полном объеме или они не были правильными.

Критерии оценки *промежуточный контроль – 25 баллов*
(тестирование/собеседование/ответы на экзаменационные вопросы т.д.)

22 -25 баллов выставляется обучающемуся, если на вопросы получены правильные ответы (90-100%);

18-21 балл выставляется обучающемуся, если правильные ответы составляют- 85-75%;

13-17 баллов выставляется обучающемуся, если правильные ответы составляют -60 70%;

0-11 баллов выставляется обучающемуся, если правильные ответы составляют- 0-55%.

Компоненты компетенций	**Признаки уровня и уровни освоения элементов компетенций**				
	Дескрипторы	Высокий	Повышенный	Пороговый	**Компоненты не освоены**
Знания	Студент демонстрирует знания и понимание в области изучения, необходимые для продолжения обучения и/или выполнения трудовых функций и действий, связанных с профессиональной деятельностью.	Теоретическое содержание дисциплины освоено полностью, без пробелов; необходимые практические навыки работы с освоенным материалом сформированы, все предусмотренные рабочей программой дисциплины задания выполнены правильно, качество их выполнения оценено числом баллов, близким к максимальному. **Студент демонстрирует высокий уровень соответствия требованиям дескрипторов, равный или близкий к 100%, но не менее чем 86%.**	Теоретическое содержание дисциплины освоено полностью, без пробелов; некоторые практические навыки работы с освоенным материалом сформированы недостаточно, все предусмотренные рабочей программой дисциплины задания выполнены, качество выполнения ни одного из них не оценено минимальным числом баллов, некоторые виды заданий выполнены с ошибками. **Студент демонстрирует соответствие требованиям дескрипторов ниже 90%, но не менее чем на 71%.**	Теоретическое содержание дисциплины освоено частично, но пробелы не носят существенного характера; необходимые практические навыки работы с освоенным материалом в основном сформированы, большинство предусмотренных рабочей программой дисциплины учебных задания выполнено, некоторые из выполненных заданий содержат ошибки. **Студент демонстрирует соответствие требованиям дескрипторов ниже 70%, но не менее чем на 51%.**	Теоретическое содержание дисциплины не освоено полностью; необходимые практические навыки работы не сформированы, все предусмотренные рабочей программой дисциплины задания выполнены с грубыми ошибками либо совсем не выполнены, качество их выполнения оценено числом баллов, близким к минимальному **Студент демонстрирует соответствие требованиям дескрипторов менее чем на 50%**.
Умения	Студент может применять свои знания и умения в контекстах, представленных в оценочных заданиях, и необходимых для продолжения обучения и/или выполнения трудовых функций и действий, связанных с профессиональной деятельностью				
Личные качества (владение/ навыки)	Студент демонстрирует навыки в области изучения, способен выносить суждения, делать оценки и выводы в области изучения				

	Оценка по дисциплине	**86-100 баллов**	**71-85 баллов**	**51-70 баллов**	**0-50 баллов**
		отлично	хорошо	удовлетворительно	неудовлетворительно
		зачтено			**незачтено**

МЕТОДИЧЕСКИЕ УКАЗАНИЯ ДЛЯ ОБУЧАЮЩИХСЯ ПО ОСВОЕНИЮ ДИСЦИПЛИНЫ

Для освоения дисциплины предусмотрены различные виды учебной деятельности: лекции, самостоятельная работа обучающихся и т.д. Обучение проводится последовательно путем чтения лекций с углублением и закреплением полученных знаний в ходе самостоятельной работы с последующим переводом этих знаний в умения, которые отрабатываются в ходе выполнения индивидуальных заданий.

На лекциях излагаются лишь основные, имеющие принципиальное значение и наиболее трудные для понимания и усвоения вопросы. Остальные знания расширяются и закрепляются студентами в ходе самостоятельной работы и на практических занятиях.

Самостоятельная работа студентов по дисциплине состоит из следующих видов работы:

- расширения и закрепления теоретического материала, полученного на лекциях, путем подготовки к тестам;
- выполнения различных видов работ для самостоятельной подготовки по разделам курса

Вид учебных занятий	**Методические указания для обучающихся по освоению дисциплины (модуля) по видам учебных занятий**

Лекция	***Конспектирование*** лекций ведется в специально отведенной для этого тетради, каждый лист которой должен иметь поля (4-5 см) для дополнительных записей. Необходимо записывать тему и план лекций, рекомендуемую литературу к теме. Записи разделов лекции должны иметь заголовки, подзаголовки, красные строки. Для выделения разделов, выводов, определений, основных идей можно использовать цветные карандаши и фломастеры. Названные в лекции ссылки на первоисточники надо пометить на полях, чтобы при самостоятельной работе найти и вписать их. В конспекте дословно записываются определения понятий и категорий. Остальной материал должен быть записан своими словами. Каждому студенту необходимо выработать и использовать допустимые сокращения наиболее распространенных терминов и понятий. В конспект следует заносить всё, что преподаватель пишет на доске, также рекомендуемые схемы, таблицы, диаграммы и т.д. Работа с конспектом является важным видом самостоятельной работы студентов. Он включает обработку конспекта лекций путем систематизации материала, заполнения пропущенных мест, уточнения схем и выделения главных мыслей основного содержания лекции. Для этого используются имеющиеся учебно-методические материалы и другая рекомендованная литература. С целью улучшения усвоения материала требуется просмотреть конспект сразу после занятий, отметить материал, который вызывает затруднения для понимания, попытаться найти ответы на затруднительные вопросы, используя рекомендуемую литературу.

Самостоятельная работа	При самостоятельном изучении и проработке теоретического курса необходимо повторить законспектированный во время лекции материал и дополнить его с учетом рекомендованной литературы. Важной частью самостоятельной работы является чтение основной учебной и дополнительной литературы. Основная функция учебников - ориентировать обучающихся в системе знаний, умений и навыков, которые должны быть усвоены по данной дисциплине. Поиск ответов на вопросы и выполнение заданий для самостоятельной работы позволяет расширить и углубить знания по курсу, применить теоретические знания в решении задач практического содержания, закрепить изученное ранее. Уровень усвоения материала может быть оценен при ответах на контрольные вопросы по соответствующим темам и разделам дисциплины. Внеаудиторная работа подразумевает самостоятельную работу в библиотеках и сети Internet с целью формирования и развития профессиональных навыков обучающихся, а также для подготовки к различным контрольным мероприятиям. Самостоятельная работа обучающихся направлена на закрепление и углубление полученных знаний и навыков, поиска и приобретения новых знаний, а также выполнения учебных заданий, подготовки к предстоящим занятиям, текущему контролю успеваемости и промежуточной аттестации.

Методические рекомендации по написанию эссе/реферат	Эссе - это небольшое по объему прозаическое сочинение со свободной трактовкой какой-либо проблемы. Эссе выражает индивидуальные впечатления и соображения автора по какому-либо конкретному вопросу и не претендует на исчерпывающую трактовку предмета. Эссе может иметь философский, публицистический, научно-популярный, беллетристический и иной характер. Для студента эссе - это самостоятельная письменная работа на тему, предложенную преподавателем**.** Его цель состоит в развитии у студента навыков самостоятельного творческого мышления и письменного изложения собственных мыслей, поэтому тема эссе должна содержать в себе вопрос, проблему, мотивировать на размышление. Эссе должно содержать четкое изложение сути поставленной проблемы, включать самостоятельно проведенный анализ этой проблемы, а также выводы, содержащие авторскую позицию по поставленной проблеме. ***Структура эссе*** ***Введение*** - обоснование выбора данной темы и определение ее сути. На этом этапеважно правильно сформулировать вопрос, на который необходимо будет найти ответ в ходе исследования. ***Основная часть*** – это изложение основного материала, предполагающего его анализ, представление аргументации изложенных позиций, обоснование их, исходя из имеющихся данных. В процессе построения эссе необходимо помнить, что один параграф должен содержать только одно утверждение и соответствующее доказательство, подкрепленное графическим или иллюстративным материалом. Хорошо проверенным способом построения любого эссе является использование подзаголовков для обозначения ключевых моментов аргументированного изложения. Использование подзаголовков позволяет увидеть наличие или отсутствие логичности в освещении темы, а также является своеобразным планом, пункты которого надо осветить
	Заключение - это обобщения и аргументированные выводы по теме, которые еще раз вносит пояснения, подкрепляет смысл и значение изложенного в основной части Написание любого эссе зависит от трех взаимосвязанных составляющих: • исходный материал, который будет использован (конспекты прочитанной литературы, лекций, записи результатов дискуссий, собственные соображения и накопленный опыт по данной проблеме); • качество обработки имеющегося исходного материала (его организация, аргументация и доводы); • аргументация (насколько точно она соотносится с поднятыми в эссе проблемами). Качество текста складывается из четырех основных компонентов: ясности мысли, внятности, грамотности и корректности. *Мысль* - это содержание написанного. Необходимо четко и ясно формулировать идеи, которые необходимо донести до окружающих. *Внятность* — это доступность текста для понимания. Легче всего ее можно достичь, пользуясь тщательно выбранными словами, фразами и взаимосвязанными абзацами, раскрывающими тему. *Грамотность* отражает соблюдение норм грамматики и правописания. *Корректность* — это стиль написанного. Стиль определятся жанром, структуройработы, целями, которые ставит перед собой пишущий человек.

	Оформление эссе: работа с текстом - Размер шрифта - 12-14 пунктов. - Шрифт - Times New Roman (обычный). - Междустрочный интервал - 1,5-2. - Размер левого поля - 30мм - Размер правого поля - 10мм - Размер верхнего и нижнего полей - 20мм Не ставьте точку в конце заголовка. Все заглавия принято выделять жирным шрифтом. Заголовок первого уровня - 16 шрифт. Заголовок второго уровня - 14 шрифт. И заголовок третьего уровня - 14 шрифт, курсив. Расстояние между концовкой главы или параграфа и следующим заголовком составляет три интервала. После завершения работы необходимо составить автоматическое оглавление, так как это сэкономит ваше время и будет соответствовать требованиям к оформлению реферата. Чтобы сделать автоматическое оглавление, необходимо проставить все главы в вашей работе, как заголовки разного уровня. Это правильное оформление реферата. Текст печатают на одной стороне страницы. Ссылки, примечания обозначают или в самом тексте, или внизу страницы. Для оформления ссылок можно использовать стандартные средства MicrosoftWord. Все страницы без исключения должны быть пронумерованы. В том числе и титульный лист. Цифры, обозначающие страницы, принято ставить вверху и по центру страницы. На титульном листе номер страницы не ставится

МИНИСТЕРСТВО НАУКИ И ВЫСШЕГО ОБРАЗОВАНИЯ РОССИЙСКОЙ ФЕДЕРАЦИИ
Федеральное государственное бюджетное образовательное учреждение высшего образования "Российский государственный художественно-промышленный университет им. С.Г. Строганова"
(РГХПУ им. С.Г. Строганова)

ФОНД ОЦЕНОЧНЫХ СРЕДСТВ

по дисциплине

Б1.О.02 «Иностранный язык»

Направление подготовки 54.03.02«Декоративно-прикладное искусство и народные промыслы»

Профиль подготовки «Художественное стекло»

Квалификация выпускника бакалавр

Москва 2025

СОСТАВИТЕЛЬ ФОС:

доцент С.В. Вострикова

ФОС рассмотрен, одобрен и актуализирован на заседании кафедры Истории искусства и гуманитарных наук, протокол № 9 от 20 мая 2025 г.

Зав. кафедрой _____ К. Н. Гаврилин

1. Перечень компетенций и индикаторов достижения компетенций с указанием этапов формирования в процессе освоения дисциплины

Наименование компетенции	Индикаторы достижения компетенции
УК-4 Способен осуществлять деловую коммуникацию в устной и письменной формах на государственном языке Российской Федерации и иностранном(ых) языке(ах)	УК-4.1. Знает основы деловой коммуникации, правила устной и письменной форм речи
	УК-4.2. Умеет применять на практике деловую коммуникацию в устной и письменной формах, методы и навыки делового общения на русском и иностранном языках
	УК-4.3. Владеет навыками деловой коммуникации на русском и иностранном языках.

Компетенции / индикаторы достижений	***Этапы формирования в процессе освоения дисциплины***				***Наименование оценочного средства***
	Лекции	***Практические занятия***	***Лабораторные занятия***	***Курсовой проект (работа)***	
УК-4.1	Не предусмотрены	Все разделы	Не предусмотрены	Не предусмотрены	***Практическая работа*** ***Тест*** ***Экзамен***
УК-4.2	Не предусмотрены	Все разделы	Не предусмотрены	Не предусмотрены	***Практическая работа*** ***Тест*** ***Экзамен***
УК-4.3	Не предусмотрены	Все разделы	Не предусмотрены	Не предусмотрены	***Практическая работа*** ***Тест*** ***Экзамен***

2. Показатель оценивания (шкала оценивания)

Дескриптор компетенции	Критерий оценивания			
Результаты освоения	**Зачтено «ОТЛИЧНО» (86-100 баллов)**	**Зачтено «ХОРОШО» (71-85 баллов)**	**Зачтено «УДОВЛЕТВОРИТЕЛЬНО» (51-70 баллов)**	**незачтено: «НЕУДОВЛЕТВОРИТЕЛЬНО»**
	Высокий	**Повышенный**	**Пороговый**	**Недостаточный**
УК – 4.1	Уровень знаний в объеме, соответствующем программе подготовки, без ошибок Высокий уровень освоения программного материала, логика и грамотность изложения, умение самостоятельно обобщать и излагать материал.	Уровень знаний в объеме, соответствующем программе подготовки, допущено несколько негрубых ошибок	Минимально допустимый уровень знаний, допущено много негрубых ошибок	Знания отсутствуют
УК – 4.2	Продемонстрированы все основные умения, решены все основные задачи с отдельными несущественными недочетами, выполнены все задания в полном объеме Практическое применение теоретических положений применительно к профессиональным задачам, обоснование принятых решений на высоком уровне.	Продемонстрированы все основные умения, решены все основные задачи с негрубыми ошибками, выполнены все задания в полном объеме, но некоторые с недочетами	Продемонстрированы основные умения, решены типовые задачи с негрубыми ошибками, выполнены все задания, но не в полном объеме	Умения не сформированы
УК – 4.3	Продемонстрированы Навыки при решении нестандартных задач без ошибок и недочетов. Владение навыками и умениями при выполнении заданий, самостоятельность, умение обобщать и излагать материал Сформированность компетенции полностью соответствует требованиям.	Продемонстрированы базовые навыки при решении стандартных задач с некоторыми недочетами Сформированность компетенции в целом	Имеется минимальный набор навыков для решения стандартных задач с некоторыми недочетами. Сформированность компетенции соответствует минимальным требованиям. Имеющихся знаний, умений, навыков в целом достаточно	Навыки не сформированы.

	Имеющихся знаний умений, навыков и мотивации в полной мере достаточно для решения сложны практических (профессиональных) задач.	соответствует требованиям. Имеющихся знаний, умений, навыков и мотивации в целом достаточно для решения стандартных практических (профессиональных) задач	для решения практических (профессиональных) задач	

3. Шкала оценивания

Выражение в баллах:	**Цифровое выражение**	**Словесное выражение**	**Описание оценки в требованиях к уровню и объему компетенций**
от 86 до 100	5	отлично (зачтено)	Освоен **превосходный** уровень всех составляющих компетенции УК-4
от 71 до 85	4	хорошо (зачтено)	Освоен повышенный (**продвинутый)** уровень всех составляющих компетенции УК-4
от 51 до 70	3	удовлетворительно (зачтено)	Освоен **пороговый** уровень всех составляющих компетенции УК-4
до 50	2	неудовлетворительно (незачтено)	**Не освоен пороговый** уровень всех составляющих компетенции УК-4

4. Перечень оценочных средств по дисциплине (модулю)

3 семестр

Оценочные средства	**Кол-во**	**Min, баллов**	**Max, баллов**
Практические задания (А2)	11	33	55
Итоговое тестирование (В2)	1	5	15
Экзамен (С)	1	5	10

2 семестр

Оценочные средства	Кол-во	Min, баллов	Max, баллов
Практические задания (A1)	13	38	65
Тестирование (B1)	1	5	15
Посещение занятий		8	20
Форма промежуточной аттестации – зачет		51	100

Посещение занятий		8	20
Форма промежуточной аттестации – экзамен		51	100

5. Типовые контрольные задания, необходимые для оценки знаний, умений, навыков, характеризующих этапы формирования компетенции в процессе освоения дисциплины

5.1. Типовые задания для текущего, рубежного и промежуточного контроля успеваемости (А1, В1) во 2 семестре для оценки компетенции УК – 4.

* Дисциплина «Иностранный язык – практическая. Система баллов – накопительная. Студенты получают баллы за каждое выполненное практическое задание. Преподаватель подробно информирует студентов о правилах выполнения каждого вида заданий. Критерии оценивания разных видов практических заданий и тестирования приведены ниже в п.7.

5.1.1. Перечень видов заданий, запланированных для выполнения во 2 семестре, с целью формирования компетенции УК -4 в процессе освоения дисциплины, с указанием количества баллов:

2 семестр

Задания 1 аттестации

1) Обсуждение текста “Our University” в малых группах с употреблением студентами трех типов вопросов (общих, специальных и альтернативных) по содержанию, указанных в задании (от 0 до 5 баллов).
2) Доклад по теме "The History and Traditions of the University/ its Faculties/ Museum/ Workshops" на английском языке (от 0 до 5 баллов).
3) Аудирование “The Story of the Royal Academy of Arts” (от 0 до 5 баллов).
4) Презентация “Art Education in Russia: Stroganov University” (проводится в форме ролевой игры, где отвечающий – представитель Строгановского университета, а его однокурсники – иностранные студенты) (от 0 до 5 баллов).

Задания 2 аттестации

1) Аудирование “Paris, France: Sainte-Chapelle's Dazzling Interior” (от 0 до 5 баллов).
2) Обсуждение творчества Леонардо да Винчи в малых группах (от 0 до 5 баллов).
3) Выполнение письменных упражнений к тексту “Leonardo da Vinci” (от 0 до 5 баллов).
4) Эссе на одну из предложенных тем:
   1. Old Masters and Their Contribution to World Art.
   2. My Favorite Renaissance Artist (на выбор) (от 0 до 5 баллов).
5) Письменный перевод текста “What are the Different Types of Art Exhibitions?” (от 0 до 5 баллов).
6) Выполнение письменных заданий на закрепление лексики из текста “What are the Different Types of Art Exhibitions?” и грамматики раздела – составление предложений (от 0 до 5 баллов).
7) Обсуждение текста “What are the Different Types of Art Exhibitions?” в малых группах (от 0 до 5 баллов).

Задания 3 аттестации

1) Пересказ текста “Gainsborough” (от 0 до 5 баллов).
2) Выполнение письменных упражнений к тексту “Gainsborough” (от 0 до 5 баллов).
3) Промежуточное тестирование В1 (от 0 до 15 баллов).

5.1.2. Содержание и описание заданий для текущего, рубежного и промежуточного контроля успеваемости (А1, В1) во 2 семестре для оценки компетенции УК – 4.

Раздел I.

1.

1) Read and translate the text “Our University”.

2) Work in pairs or small groups. Discuss the topic. Ask your fellow students 3 general, 3 special and 3 alternative questions on the contents of the text.

Our University

The Russian State University of Design and Applied Arts named after S.G. Stroganov (Stroganov University) is the oldest applied and industrial art university in Russia. Today the University prepares highly qualified specialists in popular artistic professions, among them product, environment and graphic designers, muralists and sculptors, decorative artists, restorers and art critics.

Count Sergey Stroganov, a member of a noble Russian family, who consequently supported the development of national art and industry, founded Stroganov University in 1825. Since then Stroganov University has raised plenty of talented artists who made the glory of Russian art and design. Stroganov diploma means quality. Our graduates work in all leading studios and agencies throughout the world. A lot of them are successfully self-employed. World famous artists, architects and designers has always been welcomed to teach at Stroganov University despite their artistic views or preferences. M. Vrubel, K. Korovin, V. Kandinsky, F. Shekhtel, and A. Rodchenko contributed a lot to the formation of a unique tuition system – the Stroganov School, the very essence of which is respect to the tradition and openness to the innovation.

A student of the 21st century will find within the walls of modern Stroganov University the opportunities to improve both academic and digital art skills at his or her choice. Nowadays the teaching staff of the University also consists of big names and talented youth both in contemporary and classical art. Tradition and innovation get along very well and result in bringing up creativity and bold artistic thinking. The tuition in lecture rooms, and drawing, painting or sculpture classes is very well accomplished with practical students’ work in specialized workshops. The range of workshops at the University is from the old-fashioned open fire blacksmith forge to up-to-date highly sophisticated 3D printer and prototyping machines.

The University has also a very good museum that was founded in 1863 with the purpose to give the students the advantage of direct examination of the best world samples. The same principle is preserved today – the students have classes at the museum: they learn from the touch, take measurements, make copies, make research, restore etc.

Stroganov University is the main all-Russian educational and research institution in the field of design and applied arts. The tuition is provided at bachelor, specialist and master levels. It is arranged in 3 faculties (Design, Monumental and Decorative Applied Arts and Restoration) and 17 departments. There are also a 3-year postgraduate program, doctorate program and a wide range of short-term special programs.

Design Faculty consists of 7 design departments: communicative (graphic design), industrial (product; including digital art), environmental (including multimedia), transport (auto, aero and aqua), interior, furniture and textile design. Graduates work in leading design studios and advertising agencies of Russia, fashionable automotive companies like Citroen, Volvo, Mazda, our alumni are also successfully engaged in television studio, open air programs etc.

2. Подготовка доклада по теме "The History and Traditions of the University/ its Faculties/ Museum/ Workshops" на английском языке.

Раздел II.

1.Аудирование: “The Story of the Royal Academy of Arts”

1) When was the Royal Academy of Arts founded?
2) What have the Royal Academicians been doing for 250 years?
3) What kind of activities does the organization continue to do?
4) When have the buildings on Piccadilly and Burlington Gardens been united into one vast cultural campus?
5) Who was the author of the redevelopment project?

2. **Задание для 1 рубежной аттестации**
Подготовка презентации “Art Education in Russia: Stroganov University” (проводится в форме ролевой игры, где отвечающий – представитель Строгановского университета, а его однокурсники – иностранные студенты).

Раздел III.

1. Listening (задание на аудирование)

https://ya.ru/video/preview/4927169642161510740

1) Read the questions and incomplete sentences to the text “Paris, France: Sainte-Chapelle's Dazzling Interior”.
2) Listen to the text two times, trying to find the necessary information
3) Answer the questions and make the affirmative sentences complete.

Paris, France: Sainte-Chapelle's Dazzling Interior

1. Another reminder of the sophistication of the Middle Ages was …
2. The stone roof of the Church is supported by…
3. When did King Louis IX obtain the supposed Crown of Thorns?
4. How much time did it take to build the Chapel?
5. How many story – telling glass panels illustrate Bible passages? Is the glass original?

2.

1) Read and translate the text “Leonardo Da Vinci”.
2) Work in pairs. Discuss Leonardo’s works.

Leonardo Da Vinci (1452-1519)

The coming of the sixteenth century saw the rise of great artists in Italy – Raphael, Michelangelo and Leonardo da Vinci. Their names have never lost their enormous fame. High Renaissance style was founded by one of the most gifted individuals ever born. Leonardo da Vinci, who has always been famous because of the fantastic range of his genius, fulfilled the Renaissance ideal of the Universal Man. He was not only a great painter and sculptor, but also an outstanding architect, an inventor, an engineer, a musician, and the leading physicist, botanist, anatomist, geologist and geographer of his time.

Leonardo's fame as an artist is based on eighteen paintings that came down to us, some of them incomplete, some damaged as a result of his experimental techniques. Leonardo's art surpassed the achievements of his time. In an era when the continuing power of the Church competed in men's mind with the revived authority of Classical antiquity, for Leonardo there was no authority higher than that of an eye, which he characterized as «the window of the soul». When Leonardo began his campaign to modernize painting the artist was still a craftsman and a guild member; before the High Renaissance was over, a great master could live like a prince.

Leonardo da Vinci was born in Tuscany. By 1469, he was Verrocchio's apprentice. In Verrocchio's workshop, Leonardo obtained the best education of his time.

The Adoration of the Magi is Leonardo's first masterpiece. It was commissioned in 1481 for a church outside Florence. It was, never carried any further than the monochrome underpaint Leonardo used the pyramidal composition. The groups are based on the actions of the component figures and dissolve as soon as they move. Leonardo did not know it, but this discovery was made in Greece in the 5-th century B. C. In this work Leonardo started with the moment of feeling, form came next.

The Madonna of the Rocks, of 1483, is one of the earliest and the most famous Leonardo's pictures. It was intended for the Oratory of the Immaculate Conception in Milan. The doctrine of the Immaculate Conception means that the Virgin was freed from the taint of the Original Sin. Leonardo has interpreted this doctrine dramatically. He represented Mary in the midst of a dark world of rock forms. In this strange rocky grotto, where the sun never seems to strike and the plants grow thick but colourless, the Christ Child manifests his Divinity as he blesses the infant St. John, himself taken under the Virgin's protection. And, like a prophecy of the Baptism of Christ by St. John in the Jordan, a river winds away among the pale peaks. This painting makes Leonardo a typical artist of the High Renaissance.

Madonna and Saint Anna was designed in Florence in 1501 and completed many years later in Milan. It represents a revolutionary rethinking of the conventional theme of the Holy Family. Leonardo intertwined the figures to form a pyramidal composition. Leonardo makes the Virgin sit on her mother's lap and merges their bodies in such a way that their heads are like twin heads rising from a single trunk. St. Anna's head mirrors her daughter's image. The Virgin, as in traditional representations of this subject, is shown

reaching for the Christ Child, who in his turn attempts to ride upon a lamb, the symbol of his sacrificial death. The background is one of the most impressive mountain pictures ever painted. Valleys, rocks and peaks diminish progressively into the bluish haze of the distance until they can no longer be distinguished.

Leonardo's power as an artist and thinker is evident in the Last Supper and the Mona Lisa, his two most famous works. Leonardo's Last Supper was painted on the end wall of the refectory of the Monastery of Santa Maria delle Grazie in Milan in 1495. In the fresco Christ discloses to his followers that soon one of their number will betray him and their cause. The composition is the product of the moment of action and meaning. The Apostles are presented in four groups of three each. Each of these numbers has many meanings: the multiplication of the Gospels by the Trinity is only one, and twelve itself is not merely the number of the Apostles but of the months of the year and the hours of the day and of the night. The numerical division helps to throw the fundamental character of each of the Apostles into full relief, from the innocence of John on Christ's right to the horror of James on his left and to the protestation of Philip, who placed his hand on his breast. Only Judas knows, and the light does not shine upon his face. The Last Supper is a humanistic interpretation of the narrative. Leonardo has painted a higher reality, thus making a complete break with the Early Renaissance and establishing the ideal world in which Michelangelo and Raphael later operated. Leonardo painted his masterpiece in an oil-and-tempera emulsion on the dry plaster, and it began rapidly to peel off. As a result, the surface is severely damaged. Although Leonardo's paintings are badly preserved, they are all fascinating. Leonardo created an enigma to which he gives no answer.

From 1503 until 1506, Leonardo was painting a portrait of the wife of the prominent Florentine citizen. The painting is known today as the Mona Lisa. The figure sits in a relaxed position, with hands quietly crossed, before one of Leonardo's richest and most mysterious landscape backgrounds, traversed by roads that lose themselves, bridges to nowhere, crags vanishing in the mists. This attitude of total calm became characteristic for High Renaissance portraits. The face has suffered in the course of time but nothing has spoiled the sad half smile that plays about the lips.

For a year or two Leonardo worked for the notorious Cesare Borgia, designing battle engines, siege devices and making maps.

The Florentines commissioned Leonardo to paint the Battle of Anghiari on a wall of a newly constructed Hall of Five Hundred in the Palazzo Vecchio. This painting depicted an event from 15-th century history. It was part of a general programme to celebrate the newly revived republic.

Leonardo's later life was a succession of trips between Florence, Milan and Rome. He painted little in his later years. At his death Leonardo's artistic influence was immense, but much of his scientific work had to await later rediscovery.

3) Do the following exercises in written form:

A) Mark the following statements true or false.

1. When Leonardo began his career, artists lived like princes.
2. In the Last Supper Leonardo has painted a higher reality, thus making a complete break with the Early Renaissance.
3. The Battle of Anghiari is the earliest and most famous Leonardo's picture.
4. In the Madonna and Saint Anna the figures are pictured in a strange rocky shadowy grotto.
5. The Madonna of the Rocks was designed in Florence in 1501 and completed many years later in Milan.
6. The Adoration of the Magi was Leonardo's last work.

B) How well have you read? Can you answer the following questions?
1. How did Leonardo fulfil the Renaissance ideal of the Universal Man?
2. What does Leonardo's reputation as an artist rest on?
3. What happened to his other works of art? Why?
4. What is Leonardo's first masterpiece? What colour dominates in this work of art?
5. In what work of art has Leonardo interpreted the doctrine of the Immaculate Conception? How has he interpreted it?
6. What does the Madonna and Saint Anna represent?
7. What compositional form dominates in Leonardo's works?
8. What is pictured in The Last Supper? Where do the figures operate? How are the Apostles arranged? What does each of these numbers mean?
9. What is the Mona Lisa famous for? What is depicted in the background?
10. What else did Leonardo create in Florence?
11. What did Leonardo do in his later life?

C) Give Russian equivalents of the following phrases:
an apprentice; to surpass the achievements of the time; a craftsman; workshop; the Oratory of the Immaculate Conception; a monochrome underpaint; a pyramidal composition; the taint of the Original Sin; traditional representations of the ordinary theme; sacrificial death; to manifest the Divinity; to take smb under the protection; to betray the cause; the prophecy of the Baptism of Christ; to create an enigma; notorious; a characteristic device; on the end wall of the refectory; to make a complete break with; the figure sits in a relaxed position; to suffer in the course of time; a smile plays about the lips; on the dry plaster.

D) Give English equivalents of the following phrases:
ремесленники; члены гильдии; традиционное изображение обычной темы; на сухой штукатурке; возродить авторитет классической античности; взять кого-либо под свое покровительство; пирамидальная композиция; церковь Непорочного Зачатия; предать дело; одноцветный набросок; позор Первородного Греха; проявить божественность; пророчество крещения Христа; опередить достижения своего времени.

E) Insert the missing prepositions.

… Leonardo architecture was based… the twin principles… geometric relations and natural growth. And nothing was so important as the central-plan structure. This new organic architecture was realised… Bramante's plan for Saint Peter's. But the idea… it originated… Leonardo's mind. Leonardo abandoned both the planar architecture… Brunelleschi and the block architecture… Albert I. He began… plans and perspective drawings… the same structure. Leonardo started… an octagon surrounded… eight circles, and a Greek cross whose arms, terminating… four semicircular apses, embrace four additional octagons… each… which a tower must be erected.

4. Написание эссе по темам на выбор:

1) Old Masters and Their Contribution to World Art.
2) My Favorite Renaissance Artist

Раздел IV.

1. Задание для 2 рубежной аттестации.

1) Read and translate the text "What are the Different Types of Art Exhibitions?" in written form.
2) Make up sentences with the highlighted words and word combinations using various tense forms.
3) Work in pairs or small groups. Discuss the different types of art exhibitions.

What are the Different Types of Art Exhibitions?

When it comes to the industry-accepted glossary of the art world, we encounter several **exhibition-related terms** you need to know. Depending on the number of artists and the venue, we can identify eight different types of exhibitions.

The different types of exhibitions include solo exhibitions, duo exhibitions, group exhibitions, institutional exhibitions, museum exhibitions, retrospective exhibitions, art event exhibitions, and online exhibitions.

The term **solo exhibition** is used when the art exhibition consists of only one artist. Solo exhibitions mainly take place in a gallery context. The art gallery as the venue for solo exhibitions has a long-standing tradition throughout **the history of art galleries.** It is still, up to today, one of the most common types of shows in galleries.

A solo exhibition at an art gallery is a **significant milestone** in an artist's career. During these exhibitions, the artist is the man or woman of the hour, often showcasing a **specific series of works** or from a particular period in the artist's career—preferably showing recent works. Art galleries are **commercial enterprises**. They need to promote their artists and sell their work. The solo exhibition has proven to be the **ideal format to generate a real buzz**, interest, and exposure for their artists, hence being one of the favorite types of exhibitions for both artists and galleries.

In the same vein as the solo exhibition, the **duo exhibition** is determined by the number of artists in the show—meaning the exhibition consists of only two artists. A duo exhibition consists of an **artistic dialogue** between two artists who are the main subject of a single

exhibition. As with the solo exhibition, the art gallery is the designated venue for a **two-person show.**

Nevertheless, it is possible—however less common—to encounter a duo exhibition in an institutional context. By doing so, the duo exhibition can also be an institutional or museum exhibition. The combination with the term retrospective is no longer possible as a retrospective exhibition can only consist of one artist.

A **group exhibition** is an art exhibition consisting of at least three artists or more. As with the solo and duo exhibitions, the terminology is based on the number of artists. Once again, the art gallery is the ideal venue for a group exhibition. It allows the **gallery to present multiple artists** they represent in the same show—often in combination with one or two new faces to make things more exciting and try out some new artists. But generally speaking, and depending on the art gallery, solo exhibitions have the upper hand in the **exhibition program of galleries.**

Institutional exhibitions are art exhibitions at an institution, such as museums, **auction houses**, curatorial institutions, **art spaces**, artist estates, foundations, mega – galleries, artist-run spaces, art schools, and **private collections**.

Instead of the number of artists, the institutional exhibition is a term determined by the show's venue. As our recital above illustrates, art institutions include **a wide array of organizations and entities** and even deserve a separate article on the different types of art institutions.

A museum exhibition is an art exhibition taking place in a museum. This definition is arguably the most self-explanatory one. As with institutional exhibitions, the terminology is very literally determined by the venue of the show.

But with museum exhibitions, we came across various types. Most often, what characterizes a museum is its permanent collection. As a result, in most cases, the museum will have a permanent exhibition showcasing the best pieces from its collection—think of the Louvre in Paris having Da Vinci's *Mona Lisa* on display permanently or Picasso's *Guernica* at the Museo Nacional de Reina Sofia in Madrid, Spain.

A **retrospective exhibition** is a one-person show representative of the **entire oeuvre**, life, and career of the artist in question, most often taking place later on in the artist's life, with the museum being the venue.

The term retrospective is derived from 'in retrospect'—meaning 'when looking back.' As a result, the retrospective is a moment of looking back at a specific artist's **illustrious career**.

Art event exhibitions are exhibitions during art events in which the exhibition is one of many exhibitions at the art event, such as **art fairs**, biennales, and art festivals.

In this case, the terminology is once again determined by the show's venue. And, as with institutional exhibitions, art event exhibitions come in various shapes and forms. Most often, these events take place frequently on an annual, biannual, or **triannual** basis.

Online exhibitions are **virtual art exhibitions,** meaning the show does not take place in a physical exhibition space but only exists **digitally** or online.

Раздел V.

1. **Задания для промежуточного контроля (зачета в конце 2 семестра), проводимого для оценки компетенции УК-4.**

1) Read and translate the text "Gainsborough".
2) Retell the text.

Gainsborough
(1727-1788)
The most accomplished and the most influential English painter of the eighteenth century was Thomas Gainsborough. Until 1774, Gainsborough painted landscapes and portraits in various provincial centres before settling in London for the last fourteen years of his life. Although the elegant attenuation of his lords and ladies is indebted to his study of Van Dyck, Gainsborough achieved in his full-length portraits a freshness and lyric grace all his own. Occasional objections to the lack of structure in his weightless figures are swept away by the beauty of his colour and the delicacy of his touch. The figure in Mary Countess Howe, painted in the mid-1760s, is exquisitely posed in front of a landscape background. Gainsborough has expended his ability on the soft shimmer of light over the embroidered organdy of her overdress and cascades of lace at her elbows, sparkling in the soft English air; the only solid accents in the picture are her penetrating eyes. Although Gainsborough was country-born, his landscape elements seem artificial, added like bits of scenery to establish a spatial environment for the exquisite play of colour in the figure.
In later life, Gainsborough painted more freely and openly. Although his landscapes, which he preferred to his portraits, exhale a typically English freshness, they were painted in the studio on the basis of small models put together from moss and pebbles. Constructed in the grand manner of Hobbema, a seventeenth-century Dutch master, and painted with soft strokes of wash like those of Watteau, the Market Cart, of 1787, shows an almost rhapsodic abandonment to the mood of nature, which led to the great English landscapists of the early nineteenth century.
Constable said that Gainsborough's landscape moved him to tears, and contemplating the freedom and beauty of the painting of the cart and a boy gathering brushwood, not to speak of the glow of light seeming to come from within the tree in the centre, one can understand why.

3) Do the following exercises in written form:

A) Mark the following statements true or false.
1. Until 1774. Gainsborough lived and worked in Italy.
2. Gainsborough's figures are abundant.
3. Gainsborough's portraits were influenced by Titian.
4. Gainsborough's brushwork was free and bold.
5. Gainsborough's landscapes were classical.
6. Gainsborough was abandoned to nature.
B) How well have you read? Can you answer the following questions?
1. What makes Gainsborough an outstanding painter?
2. Whose influence is felt in Gainsborough's portraits? What did Gainsborough achieve in his full-length portraits?
3. Where is the figure in Mary Countess Howe posed?
4. What do Gainsborough's landscapes exhale? What did Gainsborough prefer to paint in later life?
5. What does the Market Cart show?
6. What was said about Gainsborough's landscape?
C) Give Russian equivalents of the following phrases:
the most influential English painter; the elegant attenuation; a full-length portrait; to pose in front of a landscape background; the embroidered organdy of the overdress; the exquisite play of colour; to prefer landscapes to portraits; to paint landscapes in a studio; the grand manner; to move to tears; the painting of the cart; the shimmer of light; soft strokes; to gather brushwood.
D) Give English equivalents of the following phrases:

трогать до слез; наиболее авторитетный художник; позировать на фоне пейзажа; предпочитать пейзажи портретам; хрупкость и изящество несколько удлиненных женских фигур; органди; портрет во весь рост; мягкие блики; писать пейзажи в студии; величественная манера; совершенная игра цвета; собирать хворост; изображение повозки; мягкие мазки.

E) Arrange the following in the pairs of synonyms:

a) influential; occasional; exquisitely; environment; artificial;

b) unnatural; surroundings; infrequent; perfectly; important.

F) Translate the text into English.

На формирование Томаса Гейнсборо - великого английского портретиста XVIII века, значительное влияние оказали работы Ван Дейка.

+Пейзаж в портретах Гейнсборо имеет большое значение. В зрелом возрасте, когда Гейнсборо переселился в Лондон, он начал писать портреты во весь рост на фоне пейзажа. Модели Гейнсборо поэтичны. Художник придает особую хрупкость и изящество несколько удлиненным женским фигурам. Светлая колористическая гамма становится отличительной чертой его живописи. В портретах Гейнсборо отсутствуют аллегории. Гейнсборо прошел творческую эволюцию от детальной манеры, близкой "малым голландцам" к живописи широкой и свободной.

Тестирование В1.

Тест В1 состоит из 15 пунктов заданий.
За каждый верный ответ студент получает 1 балл, за неверный – 0.
Максимальное количество баллов: 15.

Тестовые задания для проверки знаний (В1)
ТЕСТЫ И КЛЮЧИ ПРАВИЛЬНЫХ ОТВЕТОВ

Номер задания	Содержание вопроса	Правильный ответ	Компетенция	Семестр	Этапы контроля
1.	Выберите единственно правильный ответ. I am fond_____ painting. a) of b) on c) from	a)	УК -4	2	Промежуточный
2.	Выберите единственно правильный ответ. I_____ in London last year. a)am b) was c) will be	b)	УК -4	2	Промежуточный
3.	Выберите единственно правильный ответ.	b)	УК -4	2	Промежуточный

	If we mix blue and yellow, we get _____. a) white b) green c) red				
4.	Выберите единственно правильный ответ. Our student _____ this exam next year. a)will take b)take c) took	a)	УК-4	2	Промежуточный
5.	Выберите единственно правильный ответ. _____ is more expensive than silver. a) Copper b) Iron c) Gold	c)	УК -4	2	Промежуточный
6.	Выберите единственно правильный ответ. I am proud _____ my work. a) at b) of c) with	b)	УК-4	2	Промежуточный
7.	Выберите единственно правильный ответ. This collection is the _____ in the world. a) good b) best c) better	b)	УК -4	2	Промежуточный
8.	Выберите единственно правильный ответ. He _____ Rembrandt's self – portrait	b)	УК-4	2	Промежуточный

	now. a) copies b) is copying c) is copied				
9.	Выберите единственно правильный ответ. The project _____ by our students last Friday. a) presented b) was presented c) is presented	b)	УК-4	2	Промежуточный
10.	Выберите единственно правильный ответ. The landscape was _____than the self-portrait. a) as beautiful b) more beautiful c) the most beautiful	b)	УК-4	2	Промежуточный
11.	Выберите единственно правильный ответ. He created all _____ wonderful things. a) these b) this c) that	a)	УК-4	2	Промежуточный
12.	Выберите единственно правильный ответ. The task usually _____ of three parts. a) consists b) consist c) is consisting	a)	УК-4	2	Промежуточный
13.	Выберите единственно правильный ответ. _____you see his picture at the auction last month? a) Did b) Do	a)	УК-4	2	Промежуточный

	c) Have				
14.	Выберите единственно правильный ответ. I work hard, _____ I get good marks. a) but b) because c) that is why	c)	УК-4	2	Промежуточный
15.	Выберите единственно правильный ответ. The _____ was founded by Pavel Tretyakov. a) Russian Museum b) Tretyakov Gallery c) State Hermitage	b)	УК-4	2	Промежуточный

5.2. Типовые задания для <u>текущего, рубежного и итогового контроля успеваемости (А2, В2, С)</u> в 3 семестре для оценки компетенции УК – 4.

5.2.1. Перечень видов заданий, запланированных для выполнения в 3 семестре, с целью формирования компетенции УК - 4 в процессе освоения дисциплины, с указанием количества баллов:

3 семестр

Задания 1аттестации

1) Аудирование “Top 10 Museums in the World” (от 0 до 5 баллов).

2) Выполнение письменных заданий на закрепление лексики из текста и грамматики раздела – составление предложений “The National Portrait Gallery” (от 0 до 5 баллов).

3) Обсуждение текстов “The National Portrait Gallery” и “Top 10 Museums in the World” в малых группах (от 0 до 5 баллов).

4) Выполнение заданий, направленных на закрепление пройденного грамматического материала. (от 0 до 5 баллов).

Задания 2 аттестации

1) Аудирование “The British Museum’s Ancient Collection” (от 0 до 5 баллов).

2) Письменный перевод текста “The Jinney Ring Craft Centre” (от 0 до 5 баллов).

3) Выполнение письменных упражнений к тексту “The Jinney Ring Craft Centre” (от 0 до 5 баллов).

4) Письменный перевод текста “Art Nouveau” (от 0 до 5 баллов).

5) Выполнение письменных заданий на закрепление лексики из текста “Art Nouveau” и грамматики раздела – составление предложений (от 0 до 5 баллов).

6) Пересказ текста “Art Nouveau” (от 0 до 5 баллов).

7) Эссе “The Most Impressive Art Movement/Style” (от 0 до 5 баллов).

Задания 3 аттестации

1) Итоговое тестирование B2 (от 0 до 15 баллов).
2) Экзамен (проводится в устной форме и включает выполнение двух устных заданий, оцениваемых от 0 до 5 баллов каждое).

5.2.2. Содержание и описание заданий для текущего, рубежного и итогового контроля успеваемости (A2, B2) в 3 семестре для оценки компетенции УК – 4.

3 семестр

Раздел VI.

1.Аудирование: “Top 10 Museums in the World”

https://yandex.ru/video/preview/?text=top%2010%20museums%20in%20the%20world&path=wizard&parent-reqid=1638982058979435-1745942032915278035 6-vla1-1849-vla-l7-balancer-8080-BAL-6179&wiz_type=vital&filmId=10496404684490797643

1) Read the questions and incomplete sentences to the text “Top 10 Museums in the World”
2) Listen to the text two times, trying to find the necessary information

3) Answer the questions and make the affirmative sentences complete.
4) Discuss the text in pairs (small groups)

Top 10 Museums in the World

1) When was the Topkapi Palace open to the public? What does the Palace’s Collection include?
2) The largest collection of art in the Netherlands is located…
3) Who built the Uffizi Gallery? What is the Gallery famous for?
4) What can a visitor see at the British museum?
5) What precious artworks of the Louvre are mentioned in the video?

2.

1) Discuss the text “The National Portrait Gallery” in small groups.

2) Make up sentences with the highlighted words and word combinations using various tense forms.

The National Portrait Gallery

The National Portrait Gallery is an art gallery in London, England, housing a **collection of portraits** of historically important and famous British people. It was the first portrait gallery in the world when it opened in 1856. The gallery moved in 1896 to its current site at St Martin's Place, off Trafalgar Square, and adjoining the National Gallery. It has been expanded twice since then. The National Portrait Gallery (NPG) also has three regional outposts at Beningbrough Hall, Bodelwyddan Castle and Montacute House. It is unconnected to the Scottish National Portrait Gallery in Edinburgh, with which its remit overlaps. The gallery is a non-departmental public body sponsored by the Department for Culture, Media and Sport. The gallery houses portraits of historically important and famous British people, selected on the basis of the significance of the **sitter,** not that of the artist. The collection includes **photographs and caricatures** as well as paintings, drawings and sculpture. One of its **best-known images** is the Chandos portrait, the most famous portrait of William Shakespeare although there is some uncertainty about whether the painting actually is of the playwright.

Not all of the portraits are exceptional artistically, although there are **self-portraits by William Hogarth, Sir Joshua Reynolds and other British artists** of note. Some, such as the **group portrait** of the participants in the Somerset House Conference of 1604, are important historical documents in their own right. Often, the curiosity value is greater than the artistic worth of a work, as in the case of the **anamorphic portrait** of Edward VI by William Scrots, Patrick Branwell Brontë's painting of his sisters Charlotte, Emily and Anne, or a sculpture of Queen Victoria and Prince Albert in **medieval costume**. Portraits of living figures were allowed from 1969. In addition to its permanent galleries of historical portraits, the National Portrait Gallery exhibits **a rapidly changing collection of contemporary work**, stages exhibitions of portrait art by individual artists and hosts the annual BP Portrait Prize competition.

3) **Финальное задание 1 рубежной аттестации.**

Grammar Task. (Выполнение заданий, направленных на закрепление пройденной грамматики.)

A) Choose the correct form of the verb: (HAVE or HAS?)

1. … you ever been to the British museum?

2. Who … taken my brushes?

3. The architect … already finished his project.

4. … you painted his ceremonial portrait yet?

5. He … restored two panels of late.

B) Choose the correct form of the verb: (HAVE/HAS/HAD)

1. The student … taken the exam by 5 o'clock.

2. The professor … already explained a new material.

3. Mr. Brown … remade the architectural project before I met him.

4. … you shown the picture to your teacher yet?

5. After my friend …copied the sculpture we went for a walk.

C) Choose the correct form of the modal verb: (can/could)

1. Mike …paint portraits well.

2. … you show me the way to the Hermitage?

3. I …draw animals when I was a child.

4. I …make colour notes best of all.

5. We … stay at home but we preferred to spend time at the gallery.

Раздел VII.

1. Listening (задание на аудирование)

The British Museum's Ancient Collection

https://yandex.ru/video/preview/?filmId=17596727702992477863&reqid=1647693725672034-726997516093299189 6-vla1-4653-vla-l7-balancer-8080-BAL-229&suggest_reqid=590465041535632179372814703039 80&text=british+museum+in+london+video+rick+steves

Questions:

1) Read the questions and incomplete sentences to the text **"The British Museum's Ancient Collection"**
2) Listen to the text two times, trying to find the necessary information
3) Answer the questions and make the affirmative sentences complete.
4) Discuss the text in pairs (small groups)

The British Museum's Ancient Collection

1) The stately Reading Room was the study hall for…
2) Which 3 civilizations are mentioned in the video?

3) When was the Rosetta Stone discovered? In how many languages is the text on the Rosetta Stone?
4) What palace was guarded by the winged lions from the British Museum?
5) What do the carvings of the temple's pediment show? In what country did civilization finally triumph the barbarism?

2.

1) Read the text "The Jinney Ring Craft Centre" and translate it (in written form).

THE JINNEY RING CRAFT CENTRE

It is amazing how people of Britain respect their national crafts trying to do their best to preserve them and it can result in establishment of a very special centre of crafts where these are supported, developed, exhibited and taught.

The charming rural surroundings of the Jinney Ring Craft Centre situated only 16 miles from Shakespeare's Stratford- on- Avon will let you take a step back in time. Beautiful, atmospheric two hundred year old timbered barns have been thoroughly restored by Richard and Jenny Greatwood and now house 12 Individual Craft Workshops, Craft Gallery, Gift Shop, Needlework Shop, Craft Courses, Evening Restaurant and Tea Room. Visiting 12 Craft Workshops one can see craftsmen at work and admire their skills. Jewellery, Bridal Dresses, Milliner, Crystal Glass, Stained Glass, Leather, Paint Effects, Potter, Chocolate Deli, Wood Turning, Violin Maker, Sign Maker and Picture Framer – all these Craft Workshops are gathered on the premises of the Jinney Ring Craft Centre and are able to surprise any visitor. And if you are a creative person, you will certainly absorb lots of fresh ideas and new impressions. You will get a chance to enrich your experience, and improve your working techniques.

Craft Gallery is dedicated to the works of British artists and craftsmen. The Gallery changes the exhibition throughout the year. Arts and crafts are displayed in the Gallery together, which is characteristic of many museums of Great Britain.

Needlework Shop of the centre offers a wide range of fabrics, needlework accessories, cross stitch and embroidery kits, patchwork and silk paint supplies.

Gift Shop in its turn stocks a wide variety of unusual gifts and souvenirs to suit every taste and every purse.

Impressed by the work of skilled masters, plenty of people of various ages come to the conclusion that it would be great to learn a new skill on one of the craft teaching courses, thus preserving national crafts of the UK and refining their own unique creative style.

Hungry visitors of the Jinney Ring Craft Centre will enjoy farmhouse kitchen as well as the finest views in Worcestershire.

2) Выполнение упражнений, направленных на закрепление пройденной лексики и грамматики.

Do the following exercises (in written form).

A) Answer the questions:

1) What kinds of workshops can a visitor find on the premises of the Jinney Ring Craft Centre?
2) Is it possible to learn a new skill on one of the craft teaching courses?

B) Find the phrases in the text. Match the words. Make sentences using them:

national surroundings
rural techniques
timbered style
creative crafts
skilled surroundings
working barns

C) Give Russian equivalents of the following words and word – combinations:

amazing; respect; national crafts; to do their best; to preserve; result in; a very special centre of crafts; charming rural surroundings; to take a step back in time; atmospheric; two hundred year old timbered barns; thoroughly restored; to house 12 Individual Craft Workshops, Craft Gallery, Gift Shop, Needlework Shop, Craft Courses, Evening Restaurant and Tea Room; to see craftsmen at work and admire their skills; Jewellery; Bridal Dresses; Milliner; Crystal Glass; Stained Glass; Leather; Potter; Chocolate Deli; Wood Turning; Violin Maker; Sign Maker; Picture Framer; on the premises; to surprise any visitor; a creative person; to absorb lots of fresh ideas and new impressions; to enrich your experience; to improve your working techniques; to change the exhibition throughout the year; characteristic of many museums of Great Britain; a wide range of fabrics; needlework accessories; cross stitch and embroidery kits; patchwork and silk paint supplies; to stock a wide variety of unusual gifts and souvenirs; to suit every taste and every purse; the work of skilled masters; to come to the conclusion; to learn a new skill on one of the craft teaching courses; thus; unique creative style; the finest views in Worcestershire.

D) Give English equivalents of the following words and word – combinations:

удивительный; уважать свои национальные ремесла; сделать все возможное; сохранить; центр ремесел; поддерживать; развивать; очаровательный; сельские окрестности центра ремесел; красивые, «атмосферные» двухсотлетние бревенчатые амбары; полностью восстановлены; ремесленные мастерские; галерея ремесел; сувенирный магазин; рукоделие; курсы ремесел; увидеть мастеров за работой и полюбоваться их мастерством; ювелирные изделия; свадебные платья; модистка; хрусталь; витраж; кожа; гончар; багетная мастерская; на территории центра ремесел; удивить любого посетителя; творческая личность; впитать много свежих идей и новых впечатлений; обогатить свой опыт и улучшить свои методы работы; творчество британских художников и ремесленников; характерный для многих музеев Великобритании; широкий ассортимент тканей; аксессуары для рукоделия; наборы для вышивания крестиком и вышивки; лоскутная техника; в свою очередь; широкий выбор необычных подарков и сувениров на любой вкус и кошелек; опытные мастера; прийти к выводу; собственный уникальный творческий стиль; лучшие виды в Вустершире.

Раздел VIII.

1.

1. Read the text “Art Nouveau” and translate it (in written form).

2. Make up sentences with the highlighted words and word combinations using various tense forms.

Art Nouveau

Art Nouveau is **ornamental style** of art that flourished between about 1890 and 1910 throughout Europe and the United States. Art Nouveau is characterized by its use of a long, sinuous, organic line and was employed most often in architecture, interior design, jewelry and glass design, posters, and illustration. It was a deliberate attempt to create a new style, free of the **imitative historicism** that dominated much of 19th-century art and design. About this time the term Art Nouveau was coined, in Belgium by the periodical L'Art Moderne to describe the work of **the artist group Les Vingt** and in Paris by S. Bing, who named his gallery L'Art Nouveau. The style was called Jugendstil in Germany, Sezessionstil in Austria, Stile Floreale (or Stile Liberty) in Italy, and Modernismo (or Modernista) in Spain.

In England the style's **immediate precursors** were the Aestheticism of the illustrator Aubrey Beardsley, who depended heavily on the expressive quality of organic line, and the Arts and Crafts movement of William Morris, who established the importance of a vital style in the applied arts. On the European continent, Art Nouveau was influenced by experiments with expressive line by the painters Paul Gauguin and Henri de Toulouse-Lautrec. The movement was also partly inspired by a **vogue for the linear patterns** of Japanese prints. The **distinguishing ornamental characteristic** of Art Nouveau is its **undulating asymmetrical line**, often taking the form of flower stalks and buds, vine tendrils, insect wings, and other delicate and **sinuous natural objects;** the line may be elegant and graceful or infused with a **powerfully rhythmic and whiplike force**. In the graphic arts the line subordinates all other **pictorial elements**—form, texture, space, and colour—to its own decorative effect. In architecture and the other **plastic arts**, the whole of the **three-dimensional form** becomes engulfed in the organic, linear rhythm, creating a fusion between structure and ornament. Architecture particularly shows this **synthesis** of ornament and structure; a liberal combination of materials—**ironwork**, glass, ceramic, and brickwork—was employed, for example, in the creation of unified interiors in which columns and beams became thick vines with spreading tendrils and windows became both openings for light and air and membranous outgrowths of the organic whole. This approach was directly opposed to the traditional architectural values of reason and clarity of structure.

After 1910, Art Nouveau appeared old-fashioned and limited and was generally abandoned as a distinct decorative style. In the 1960s, however, the style was rehabilitated, in part, by major exhibitions organized at the Museum of Modern Art in New York (1959) and at the Musée National d'Art Moderne (1960), as well as by a **large-scale retrospective** on Beardsley held at the Victoria & Albert Museum in London in 1966. The exhibitions **elevated the status of the movement**, which had often been viewed by critics as a **passing trend**, to the level of other major Modern art movements of the late 19th century. Currents of the movement were then revitalized in **Pop and Op art**.

2. Задание для рубежного контроля

Write an essay on the theme “The Most Impressive Art Movement/Style”. (Mention the brightest representatives of it).

Раздел IX.

1) Подготовка к экзамену и итоговому тестированию.

2) Тестирование B2 (итоговое, проводится в письменной форме).

Тест B2 состоит из 15 заданий.
За каждый верный ответ студент получает 1 балл, за неверный – 0.
Максимальное количество баллов: 15.

Тестовые задания для проверки знаний
ТЕСТЫ И КЛЮЧИ ПРАВИЛЬНЫХ ОТВЕТОВ

Вариант I.

Номер задания	Содержание вопроса	Правильный ответ	Компетенция	Семестр	Этапы контроля
1	Выберите единственно правильный ответ. I am not afraid _____ exams. a) of b) for c) about	a)	УК -4	3	Итоговый
2	Выберите единственно правильный ответ. Your successful career will depend _____ this project a) from b) on c) for	b)	УК -4	3	Итоговый
3	Выберите единственно правильный ответ. His works differ_____yours. a) for b) from c) with	b)	УК -4	3	Итоговый
4	Выберите единственно правильный ответ. All our students were greatly impressed _____	a)	УК-4	3	Итоговый

	the teacher's words. a) by b) at c) from				
5	Выберите единственно правильный ответ. Porcelain _____ in China. a) was invented b) invented c) was inventing	a)	УК-4	3	Итоговый
6	Выберите единственно правильный ответ. _____are responsible for creating and modifying vehicle designs. a) Furniture designers b) Interior designers c) Car designers	c)	УК-4	3	Итоговый
7	Выберите единственно правильный ответ. Last year I _____ in a design competition. a) was taking part b) took part c) was taken part	b)	УК -4	3	Итоговый
8	Выберите единственно правильный ответ. I am so grateful ____ you for your help with the project. a) to b) for c) of	a)	УК-4	3	Итоговый
9	Выберите единственно правильный ответ. The _____ mineral on earth is diamond.	b)	УК-4	3	Итоговый

	a) harder b) hardest c) hard				
10	Выберите единственно правильный ответ. Fyodor Schechtel was a Russian _____. a) car designer b) architect c) poet	b)	УК-4	3	Итоговый
11	Выберите единственно правильный ответ. Our teacher didn't like our banner. We didn't like it _____. a) also b) too c) either	c)	УК-4	3	Итоговый
12	Выберите единственно правильный ответ. Turner, Gainsborough, Reynolds are famous _____ artists. a) British b) French c) Italian	a)	УК-4	3	Итоговый
13	Выберите единственно правильный ответ. Gustav Klimt was an Austrian symbolist painter, _____? a) didn’t he b) wasn’t he c) hasn’t he	b)	УК-4	3	Итоговый
14	Выберите единственно правильный ответ. This kokoshnik tiara with diamonds and sapphires belonged _____ Alexandra	b)	УК-4	3	Итоговый

	Feodorovna, the consort of Nicholas I. a) of b) to c) for				
15	Выберите единственно правильный ответ. The teachers _____your project now. a) are discussing b) discuss c) have been discussing	а)	УК-4	3	Итоговый

Вариант II.

Тестовые задания для проверки знаний
ТЕСТЫ И КЛЮЧИ ПРАВИЛЬНЫХ ОТВЕТОВ

Номер задания	Содержание вопроса	Правильный ответ	Компетенция	Семестр	Этапы контроля
1	Выберите единственно правильный ответ. It took 100 kilograms of gold to cover the _____ of St. Isaac's Cathedral in Saint Petersburg. a) dome b) walls c) columns	а)	УК-4	3	Итоговый
2	Выберите единственно правильный ответ. This masterpiece belongs _____ the British royal family. a) to b) of c) for	а)	УК-4	3	Итоговый

3	Выберите единственно правильный ответ. The Metropolitan Museum of Art is located in_____. a) Italy b) France c) the USA	c)	УК-4	3	Итоговый
4	Выберите единственно правильный ответ. Salvador Dalí was a_____ surrealist artist. a)German b) Irish c) Spanish	c)	УК -4	3	Итоговый
5	Выберите единственно правильный ответ. Have you ever been _____ the British Museum? a) at b) to c) in	b)	УК-4	3	Итоговый
6	Выберите единственно правильный ответ. Better late than _____. a) always b) never c) ever	b)	УК-4	3	Итоговый
7	Выберите единственно правильный ответ. The crown _____ in the XV century. a) was made b) made c) has made	a)	УК-4	3	Итоговый
8	Выберите единственно правильный ответ.	a)	УК-4	3	Итоговый

	The author of about six thousand paintings depicting _____ was Ivan Aivazovsky. a) seascapes b) animals c) still - lifes				
9	Выберите единственно правильный ответ. Why_____ their national costumes so lavishly decorated with ornaments? a) are b) do c) have	a)	УК-4	3	Итоговый
10	Выберите единственно правильный ответ. _____is the ancient art of designing and constructing a variety of buildings and structures. a) Architecture b) Music c) Painting	a)	УК-4	3	Итоговый
11	Выберите единственно правильный ответ. "Mona Lisa" is on display at the _____ a) British Museum b) V&A c) Louvre	c)	УК-4	3	Итоговый
12	Выберите единственно правильный ответ. David is a masterpiece of Italian Renaissance sculpture, created from 1501 to 1504 by _____. a) Michelangelo b) Leonardo c) Raphael	a)	УК-4	3	Итоговый

13	Выберите единственно правильный ответ. _____is a visual art, which is characterized by the practice of applying paint, pigment, color or other medium to a solid surface. a) Architecture b) Painting c) Music	b)	УК-4	3	Итоговый
14	Выберите единственно правильный ответ. Easels are _____ used by painters to support a painting while they work on it. a) traditionally b) seldom c) never	a)	УК-4	3	Итоговый
15	Выберите единственно правильный ответ. _____is a pattern or image made of small regular or irregular pieces of colored stone, glass or ceramic. a) A mosaic b) A fresco c) A poster	a)	УК-4	3	Итоговый

5.2.3. Экзамен. Содержание и описание экзаменационных заданий для итогового контроля успеваемости (С) в 3 семестре для оценки компетенции УК – 4.

Экзамен проводится в устной форме и включает выполнение двух устных заданий.

1. Текст для просмотрового чтения и последующей передачи его содержания в устной форме (максимальная сумма баллов 5)

The Museum of Brands

The impressive result of one man's enthusiasm, the Museum of Brands is the culmination of over 25 years' research and collecting by Robert Opie. His Collection, the largest of its type in the world, now numbers some 300,000 items relating to the history of the consumer society of the UK. It provides a fascinating insight into the British way of life over the past hundred

years. The museum comprises the packs, tins and bottles, which filled the larder and added flavour to family mealtimes, the posters, which enlivened the corner shop, the popular cigarette brands, the favoured patent medicines, and the enamel signs, which brought colour to shops and railway stations. From the Collection, a visitor can easily trace the changes in social tastes and tempo, the whims of style and fashion, the gradual emancipation of women, the jazz age, as well as the revolution in shopping habits - changes that are reflected in the everyday products bought during an age of growing affluence. The evolution of graphic design and pack technology may be followed along with the development of advertising skills. But above all, the museum is a tribute to the vigor and inventiveness of British manufacturing industry. The commercial television era is given coverage with the continual screening of advertisements.

2. Беседа по одной из следующих устных тем (максимальная сумма баллов 5):

Our University.

The Faculty I Study at.

Art Exhibition.

My Studio.

Art Museums of Russia.

Art Museums of the World.

My Future Profession.

My Best Project.

My Favourite Artist/Designer

My Favourite Piece of Art

5.2.4. Форма и структура экзаменационного билета

Министерство науки и высшего образования Российской Федерации
федеральное государственное бюджетное образовательное учреждение высшего образования
«Российский государственный художественно-промышленный университет им. С.Г. Строганова»

Факультет _____

Кафедра_____

ЭКЗАМЕНАЦИОННЫЙ БИЛЕТ № 1

по дисциплине Иностранный язык

Направление подготовки/специальность_____

Направленность (профиль) программы_____ _____

1. **Read the text “The Museum of Brands” and retell it.**
2. **Speak on the topic “Our University”.**

Утверждено на заседании кафедры_____, протокол №_____ (дата)_____

Заведующий кафедрой_____ _____
(подпись) (Ф.И.О.)

6. Методические материалы, определяющие процедуры оценивания знаний, умений, навыков и опыта деятельности

Результатом проверки компетенций на разных этапах формирования, полученных студентом в ходе освоения данной дисциплины, является оценка, выставляемая по 100-балльной шкале, которая является результатом суммирования баллов, полученных на этапе первой (максимум 20 баллов) и второй (максимум 35 баллов) рубежных аттестаций, итоговой рубежной аттестации (максимум 25 баллов), а также баллов, выставляемых за посещаемость (максимум 20 баллов).

1 рубежная аттестация – от 0 до 20 баллов

Российская оценка	**2**	**3-**	**3**	**3+**	**4-**	**4**	**4+**	**5-**	**5**	**5+**
Баллы рубежной аттестации	0- 11	12	13	14	15	16	17	18	19	**20**

2 рубежная аттестация – от 0 до 35 баллов

Российская оценка	**2**	**3-**	**3**	**3+**	**4-**	**4**	**4+**	**5-**	**5**	**5+**
Баллы рубежной аттестации	0-17	18-21	22	23-24	25-26	27	28-29	30-32	33	34-**35**

Посещение занятий – 20 баллов.
(Посещение» - 1 балл за присутствие на занятии без замечаний со стороны преподавателя; 1 балл за опоздание или иное незначительное нарушение дисциплины; 0 баллов за пропуск одного занятия (вне зависимости от уважительности пропуска) или опоздание более чем на 15 минут или иное нарушение дисциплины) плюс 2 балла за активное участие

итоговая рубежная аттестация по дисциплине– от 0 до 25 баллов.

Российская оценка	**2**	**3-**	**3**	**3+**	**4-**	**4**	**4+**	**5-**	**5**	**5+**
Баллы рубежной Аттестации	0-12	13-15	16	17	18	19-20	21	22	23	24-**25**

Итого оценка обучающихся по БРА:

Сумма набранных баллов	**до 50**	51-60	61-65	66-70	71-75	76-80	81-85	86-90	91-95	96-100
Российская оценка	2	3-	3	3+	4-	4	4+	5-	5	5+
	незачет	***Зачтено***								

7. Критерии оценки различных видов заданий

***Все практические задания, кроме промежуточного и итогового тестирований (В1) и (В2), включая устные экзаменационные задания, оцениваются по 5 – балльной шкале. Промежуточное и итоговое тестирования (В1) и (В2) состоят из 15 пунктов заданий каждое. Максимальное количество набранных баллов за тестирование – 15.**

Критерии оценки презентации (в том числе выполненной в форме ролевой игры)

Презентация – один из важнейших элементов в методике преподавания английского языка. Этот вид заданий формирует у студентов умения работать с информацией в электронном виде, способность к критической рефлексии, анализу, независимой деятельности, принятию единственно правильных решений, а также развивает у них поисково-исследовательские умения и навыки. Формат презентации позволяет проверить

словарный запас студента, владение специализированной лексикой, навыки публичных выступлений и структурирования устной речи.

Список словарных клише, обычно употребляемых в презентации:

Hello everyone, and thank you for coming…

My name is…

I'm going to speak about…

I'll start with…and then move on to…

Finally I'm going to…

This leads directly to…

Firstly…

Secondly…

I must emphasize…

Next, let's look at…

To summarise…

In conclusion…

Thank you for listening.

Now, if there are any questions, I'll be happy to answer them.

Параметры оценивания	**Баллы**
Наличие всех структурных элементов презентации, их выделение в речи. Распределение времени между обязательными элементами презентации равномерно и соответствует их значимости. Речь грамотная, логически выстроенная. Высокий темп речи. Речь разборчивая. Язык выступления и наглядных материалов в целом не имеет коммуникативных ошибок, а также грамматических, лексических и прочих ошибок. Студент свободно излагает доклад, практически без опоры на текст, взаимодействует с аудиторией, поддерживая зрительный контакт. Язык тела соответствует коммуникативной ситуации. В используемых наглядных материалах нет ошибок или они несущественны.	**5**
Отсутствие одного из структурных элементов презентации или отсутствие выделения элемента презентации в речи. Неоправданное выделение 1 или 2 элементов презентации. Речь в целом грамотная, разборчивая, без грубых нарушений логики. Имеются незначительные ошибки. Студент свободно излагает свой доклад, но опора на текст избыточная. Есть некоторые проблемы в установлении контакта с аудиторией. Зрительный контакт поддерживается не на протяжении всего выступления. В используемых наглядных материалах допущены 1 – 2 ошибки.	**4**
Отсутствие нескольких структурных элементов презентации или отсутствие выделения некоторых элементов презентации в речи. Неоправданное целями презентации распределение времени между элементами презентации.	**3**

В речи присутствуют заметные ошибки. Есть отдельные коммуникативные ошибки, которые не слишком нарушают логику изложения. Студент постоянно прибегает к тексту. Зрительный контакт устанавливается периодически. При изложении доклада возникают неуместные паузы. В используемых наглядных материалах, которые, в целом, соответствуют выступлению, есть отдельные ошибки. Наглядные материалы оформлены без грубых нарушений.	
Отсутствие значительного (более половины) количества структурных элементов презентации или отсутствие значительного количества выделения элементов презентации в речи Чрезмерная по продолжительности или слишком короткая презентация; затраты времени на элементы не оправданы В речи присутствуют коммуникативные ошибки, которые препятствуют пониманию логики изложения. Речь неразборчивая. Студент практически не отрывается от текста. Зрительного контакта нет или он устанавливается кратковременно. Студент не владеет или плохо владеет текстом доклада В текстовом оформлении наглядных материалов имеются грубые ошибки. Содержание наглядных материалов практически не соответствует выступлению. Их оформление мешает восприятию.	**2**

Критерии оценки устного сообщения (доклада) по указанной теме

Подготовка тематических докладов - возможность улучшить владение речевыми навыками и умениями практического использования английского языка. Это такие иноязычные умения, как осуществление поиска информации по теме в иноязычных источниках, выбор вида чтения в соответствии с целью, систематизация и обобщение текстовой информации на английском языке. При подготовке данного вида заданий студент использует все четыре вида речевой деятельности (чтение, говорение, аудирование и письмо) − расширяет свой словарный запас, использует иностранный язык в контексте будущей профессиональной деятельности; совершенствует навыки самостоятельного поиска информации на английском языке, в известной степени устраняет разрыв между изучением и использованием английского языка.

Параметры оценивания	**Баллы**
Полное раскрытие темы. Богатый лексический запас. Правильное лексическое, грамматическое и фонетическое оформление высказывания. Естественный темп речи, отсутствие заметных пауз. Полная смысловая завершенность и логичность высказывания. Наличие выводов, заключения.	5
Тема раскрыта почти полностью.	

Достаточный лексический запас. Небольшое количество грамматических, лексических и фонетических ошибок. Естественный темп речи с незначительными паузами и повторами. Смысловая завершенность и логичность высказывания несколько нарушены Наличие выводов, заключения.	4
Тема раскрыта не полностью. Запас лексики недостаточный. Умеренное количество ошибок в грамматике и лексике. Темп речи замедленный, с частыми паузами и повторами. Смысловая завершенность и логичность высказывания значительно нарушены. Выводы и заключение отсутствуют.	3
Тема не раскрыта. Скудный лексический запас. Большое количество грамматических, лексических и фонетических ошибок. Медленный темп речи. Длительные паузы. Смысловая незавершенность высказывания. Отсутствие логики в высказывании. Отсутствие выводов и заключения.	2

Критерии оценки эссе

Формат эссе выбирается преподавателем в зависимости от лексических тем и коммуникативных целей, предусмотренных программой конкретного семестра. Данный вид заданий позволяет выяснить, насколько корректно и свободно студенты способны осуществлять коммуникацию в письменной форме и выражать свое мнение по пройденным темам, способствует развитию навыков самостоятельного творческого мышления студентов, изучающих английский язык по тематике, представленной в рабочей программе по дисциплине «Иностранный язык», развитию у студентов умений и навыков аргументированного рассуждения и навыков тезисного оформления собственных мыслей. Студенты учатся четко и грамотно формулировать мысли, структурировать информацию, использовать основные категории анализа, выделять причинно-следственные связи, иллюстрировать понятия соответствующими примерами, аргументировать свои выводы; овладевают научным стилем речи.

Параметры оценивания	**Баллы**
Во введении четко сформулирован тезис, соответствующий теме эссе,	

выполнена задача заинтересовать читателя. В основной части логично, связно и полно доказывается выдвинутый тезис. Заключение содержит выводы, логично вытекающие из содержания основной части. Правильно (уместно и достаточно) используются разнообразные средства связи. Не допускаются ошибки, искажающие смысл, редки грамматические (1-2), лексические (1-2), стилистические (не более двух), орфографические (1-2) и пунктуационные (не более двух) в рамках изученных правил	5
Во введении четко сформулирован тезис, соответствующий теме эссе, в известной мере выполнена задача заинтересовать читателя. В основной части логично, связно, но недостаточно полно доказывается выдвинутый тезис. Заключение содержит выводы, логично вытекающие из содержания основной части. Уместно используются разнообразные средства связи. Отсутствуют ошибки, искажающие смысл, допустимо небольшое количество грамматических (не более трех), лексических (не более 5), стилистических (не более трех), орфографических (не более 5) и пунктуационных (до 5) в рамках изученных правил	4
Во введении тезис сформулирован нечетко или не вполне соответствует теме эссе. В основной части выдвинутый тезис доказывается недостаточно логично и последовательно. В заключении выводы не полностью соответствуют содержанию основной части. Недостаточно или, наоборот, чрезмерно используются средства связи. Присутствуют грамматические (не более четырех), лексические (не более пяти), стилистические (не более трех), орфографические (не более пяти) и пунктуационные (не более пяти) в рамках изученных правил	3
Во введении тезис отсутствует или не соответствует теме эссе. В основной части нет логичного последовательного раскрытия темы. Выводы не вытекают из основной части. Средства связи не обеспечивают связность изложения. Присутствуют грамматические (более четырех), лексические (более пяти), стилистических (более трех), орфографические (более пяти) и пунктуационные ошибки, которые мешают целостному восприятию эссе	2

Критерии оценки перевода

Данный вид заданий способствует не только обогащению словарного запаса студентов и закреплению грамматики, но и учит их работать со словарем и справочной литературой, а также расширяет их кругозор, превращая изучение языка в увлекательный процесс.

Параметры оценивания	**Баллы**
Полный перевод. Отсутствие смысловых и терминологических искажений. Творческий подход и абсолютная точность передачи содержания и характерных особенностей стиля переводимого текста.	5
Полный перевод. Отсутствуют смысловые искажения. Правильная передача содержания текста. Имеют место терминологические неточности и незначительные нарушения характерных особенностей переводимого текста.	4
Неполный перевод. Присутствует некоторое искажение смысла и терминологии. Нарушается в отдельных случаях содержание переводимого	

текста.	3
Неполный перевод текста. Присутствуют грубые смысловые и терминологические искажения. Нарушается правильность передачи содержания переводимого текста.	2

Критерии оценки устного ответа студента

Данный вид заданий развивает у студентов способность осуществлять устное речевое общение в разнообразных коммуникативных ситуациях в соответствии с их потребностями и интересами.

Параметры оценивания	Баллы
Свободное оперирование программным материалом в предложенной ситуации. Содержание высказывания соответствует ситуации общения. Речевая активность студента очень высокая, ответ отличается логичностью, связностью, полнотой, последовательностью и беглостью. Высказывание политематического характера, хорошо аргументировано, выражает свою точку зрения. Темп речи высокий. Отсутствие ошибок языкового характера	5
Содержание высказывания соответствует заданной теме и ситуации общения, отличается последовательностью, логичностью, аргументированностью. Незначительные языковые ошибки (2-3).	4
Коммуникативная задача решается на уровне воспроизведения заученного материала в ситуации с многочисленными ошибками. Речевая активность студента невысокая, имеют место существенные недостатки в построении высказывания.	3
Коммуникативная задача решается на уровне фрагментарного воспроизведения по памяти заученной темы. Отсутствует понимание и реакция на понимание. Ответ содержит такое количество ошибок, которое приводит к несоответствию адекватного оформления речи.	2
Коммуникативная задача решается на уровне отдельных предложений. Высказывание не отвечает коммуникативной задаче ситуации.	1
Отсутствие ответа или отказ от него.	0

Участие в беседе

При оценивании этого вида говорения важнейшим критерием, также, как и при оценивании связных высказываний, является речевое качество и умение справиться с речевой задачей, то есть понять партнера и реагировать правильно на его реплики, умение

поддержать беседу на определенную тему. Диапазон используемых языковых средств, в данном случае, предоставляется учащемуся.

Параметры оценивания	Баллы
Студент сумел решить речевую задачу, правильно употребив при этом языковые средства. В ходе диалога умело использовал реплики, в речи отсутствовали ошибки, нарушающие коммуникацию.	5
Студент решил речевую задачу, но произносимые в ходе диалога реплики были несколько сбивчивыми. В речи были паузы, связанные с поиском средств выражения нужного значения. Практически отсутствовали ошибки, нарушающие коммуникацию.	4
Студент решил речевую задачу не полностью. Некоторые реплики партнера вызывали у него затруднения. Наблюдались паузы, мешающие речевому общению.	3
Студент не справился с решением речевой задачи. Затруднялся ответить на побуждающие к говорению реплики партнера. Коммуникация не состоялась	2

Критерии оценки пересказа

Пересказ на английском языке способствует реализации развивающей цели обучения иностранному языку, связанной с совершенствованием механизмов памяти и мышления. Качественно улучшаются языковые навыки речи (фонетические лексические, грамматические) посредством выхода в репродуктивную речь. Формируются навыки построения дискурса, составляющие умения монологической речи. Осуществляется контроль степени сформированности всех вышеперечисленных навыков и умений.

Параметры оценивания	Баллы
Соблюден объем высказывания. Пересказ полный. Студент свободно владеет лексическим материалом, предусмотренным программой, используя различные синтаксические конструкции, допускаются 1-3 незначительные ошибки, самостоятельно исправленные; свободно владеет такими видами дискурса как описание, сообщение, речь отличается четкой структурой. Уместно использованы разные грамматические конструкции. Темп речи высокий.	5
Не совсем полный объем высказывания. Студент демонстрирует хорошее владение лексическим материалом, предусмотренным программой, но иногда допускает неточности в употреблении лексических единиц; использует разнообразные синтаксические конструкции, но не в полном объеме; речь в целом грамотна, но иногда встречаются негрубые грамматические ошибки (артикли, неправильное грамматическое оформление идиоматических выражений) — не более 5; владеет основными видами дискурса, предусмотренными программой, но допускает нарушения в построении	4

композиции устного / высказывания; имеются отдельные недостатки в использовании средств логической связи. В речи иногда присутствуют паузы.	
Недостаточный объем высказывания, которое не в полной мере соответствует содержанию текста; студент демонстрирует ограниченный запас слов, что препятствует выполнению поставленной задачи в полном объеме, допускает не более 50% лексических и грамматических ошибок, не препятствующих пониманию речи; испытывает некоторые затруднения в построении композиции устного высказывания, оно не всегда логично. Темп речи низкий со множеством пауз.	3
Студент не справился с решением речевой задачи. Учащийся не понимает смысла задания, не может грамматически верно построить высказывание. Речь понять невозможно.	2

Критерии оценки заданий на закрепление грамматического материала

Выполнение грамматических заданий развивает у студентов навыки чтения, перевода, извлечения, обработки и передачи информации на английском языке, способствует грамотной коммуникации.

Количество ошибок в задании	**Баллы**
0-1	5
2-3	4
4-5	3
Более 5	2

Критерии оценки тестирования

Тестирование позволяет оценить степень владения языком, развить коммуникативные навыки и стимулировать студентов к более активному изучению предмета. Однако при обучении иностранному языку этот вид заданий целесообразно использовать вместе с другими формами оценки и контроля знаний, чтобы обеспечить полноценную подготовку и развитие языковых способностей студентов.

При тестировании за каждый верный ответ студент получает 1 балл, за неверный – 0.

Каждый из разработанных тестов состоит из 15 пунктов – заданий, и верные ответы на все 15 пунктов оцениваются максимальным количеством баллов – 15.

Критерии оценки заданий на аудирование

Задания на аудирование позволяют проверить, насколько хорошо студент воспринимает различные виды текстов на слух и насколько способен к их анализу.

Параметры оценивания	Баллы
Студент понял большую часть содержания прослушанного текста, сумел выделить значимую для себя информацию, догадался о значении немногочисленных незнакомых слов по контексту, использовал полученную информацию для решения поставленной задачи и правильно ответил на все вопросы задания	5
Студент понял не все основные факты, однако сумел выделить значимую для себя информацию. При решении коммуникативной задачи он правильно ответил на 4 вопроса из 5	4
Студент понял чуть больше половины содержания текста. Отдельные факты понял неправильно. Не сумел полностью решить поставленную перед ним коммуникативную задачу. Дал верные ответы на 3 вопроса из 5	3
Студент понял менее половины содержания текста и выделил из него менее половины основных фактов. Он не смог решить поставленную перед ним речевую задачу, правильно ответив лишь на 2 вопроса из 5	2
Студент понял менее четверти содержания текста, правильно ответив лишь на 1 вопрос из 5.	1

Результатом проверки компетенции УК -4 на разных этапах формирования, в ходе освоения студентом данной дисциплины посредством выполнения комплекса практических заданий и тестирования, на основании общего количества полученных баллов за семестр, обучающемуся выставляется оценка по 100-балльной шкале. Суммируются баллы, полученные на этапе первой (максимум 20 баллов) и второй (максимум 35 баллов) промежуточных аттестаций, итоговой аттестации (максимум 25 баллов), а также баллов, выставляемых за посещаемость (максимум 20 баллов). В итоге – «Отлично»: 86-100 баллов; «Хорошо»: 71-85 баллов; «Удовлетворительно»: 51-70 баллов; «Неудовлетворительно»: 0-50 баллов.

Компоненты компетенций	**Признаки уровня и уровни освоения элементов компетенций**				
	Дескрипторы	Высокий	Повышенный	Пороговый	**Компоненты не освоены**
Знания УК- 4.1	Студент демонстрирует знания и понимание в области изучения, необходимые для продолжения обучения и/или выполнения трудовых функций и действий, связанных с профессиональной деятельностью.	Теоретическое содержание дисциплины освоено полностью, без пробелов; необходимые практические навыки работы с освоенным материалом сформированы, все предусмотренные	Теоретическое содержание дисциплины освоено полностью, без пробелов; некоторые практические навыки работы с освоенным материалом сформированы недостаточно, все	Теоретическое содержание дисциплины освоено частично, но пробелы не носят существенного характера; необходимые практические навыки работы с освоенным	Теоретическое содержание дисциплины не освоено полностью; необходимые практические навыки работы не сформированы, все предусмотренные

Умения УК -4.2	Студент может применять свои знания и умения в контекстах, представленных в оценочных заданиях, и необходимых для продолжения обучения и/или выполнения трудовых функций и действий, связанных с профессиональной деятельностью				
Личные качества (владение/ навыки) УК-4.3	Студент демонстрирует навыки в области изучения, способен выносить суждения, делать оценки и выводы в области изучения				
	Оценка по дисциплине	**86-100 баллов**	**71-85 баллов**	**51-70 баллов**	**0-50 баллов**
		отлично	Хорошо	удовлетворительно	неудовлетворительно
		Зачтено			**не зачтено**

8. МЕТОДИЧЕСКИЕ УКАЗАНИЯ ДЛЯ ОБУЧАЮЩИХСЯ ПО ОСВОЕНИЮ ДИСЦИПЛИНЫ

Для успешного освоения дисциплины следует ознакомиться с содержанием разделов и тем по дисциплине, следовать технологической карте при выполнении самостоятельной работы, использовать рекомендованные ресурсы и выполнять требования локальных нормативных актов.

Студент обязан:

знать:

- график учебного процесса по дисциплине (календарный план аудиторных занятий и план-график самостоятельной работы);

- порядок формирования итоговой оценки по дисциплине (преподаватель на первом занятии знакомит студентов с перечисленными организационно-методическими материалами, в том числе со сроками и формами текущего контроля, критериями аттестации в соответствии с рабочей программой дисциплины).

Выполнение всех заданий является необходимым для формирования и контроля знаний, умений и навыков. Результаты текущего контроля успеваемости фиксируются преподавателями в балльно-рейтинговой ведомости (1-ая и 2-ая рубежные аттестации), но не фиксируются в зачетной книжке обучающегося. Результат промежуточной аттестации фиксируется преподавателями в соответствующей графе ведомости балльно-рейтинговой аттестации. Общий результат текущего контроля, посещаемости занятий и промежуточной аттестации суммируется, общее количество набранных баллов переводится в российскую оценку и проставляется в ведомость БРА, зачетную книжку и сводную ведомость обучающегося;

2) посещать все виды аудиторных занятий (преподаватель контролирует посещение всех видов занятий), вести самостоятельную работу по дисциплине, используя литературу, рекомендованную в рабочей программе дисциплины;

3) своевременно и качественно выполнять все виды самостоятельной работы. Результат самостоятельной работы контролируется преподавателем. Самостоятельная работа может выполняться обучающимся в аудиториях, библиотеке, компьютерных классах, а также в домашних условиях. Самостоятельная работа обучающихся подкрепляется учебно-методическим и информационным обеспечением, включающим учебники, учебно-методические пособия, аудио и видео материалами и т.д.

4) в случае возникновения задолженностей по текущему контролю (рубежная аттестация), пересдача осуществляется по направлению деканата до начала следующей рубежной аттестации. К обучающимся, имеющим задолженность по рубежной аттестации по неуважительной причине, могут быть применены меры дисциплинарного взыскания. Неудовлетворительный результат промежуточной аттестации по дисциплине является академической задолженностью.

5) По итогам изучения учебной дисциплины в семестре к промежуточной аттестации (экзаменационной сессии) допускаются обучающиеся:

- не имеющие академической задолженности по промежуточной аттестации предыдущего семестра;
- выполнившие задания всех форм текущего контроля успеваемости, который носит обязательный характер (рубежные аттестации), после освоения (тем, разделов) учебного материала дисциплины.

Для освоения дисциплины предусмотрены различные виды учебной деятельности: практические занятия, самостоятельная работа обучающихся и т.д. Обучение проводится последовательно путем посещения практических занятий с углублением и закреплением полученных знаний в ходе самостоятельной работы с последующим переводом этих знаний в умения, которые отрабатываются в ходе выполнения разноплановых заданий.

МИНИСТЕРСТВО НАУКИ И ВЫСШЕГО ОБРАЗОВАНИЯ РОССИЙСКОЙ ФЕДЕРАЦИИ
Федеральное государственное бюджетное образовательное учреждение высшего образования "Российский государственный художественно-промышленный университет им. С.Г. Строганова"
(РГХПУ им. С.Г.Строганова)

ФОНД ОЦЕНОЧНЫХ СРЕДСТВ
по дисциплине

Б1.О.03 «Философия»

Направление подготовки 54.03.03 - «Декоративно-прикладное искусство и народные промыслы»
Профиль подготовки – «Художественное стекло»
Квалификация выпускника - бакалавр

Москва 2025

Составитель ФОС:

проф., кандидат философских наук  Н.Р.Киреева

ФОС рассмотрен, одобрен и актуализирован на заседании кафедры Истории искусства и гуманитарных наук, протокол № 9 от 20 мая 2025 г.

Зав. кафедрой  К.Н.Гаврилин

1. **Перечень компетенций и индикаторов достижения компетенций с указанием этапов формирования процессе освоения дисциплины**

Наименование компетенции	Индикаторы достижения компетенции
УК-1 Способен осуществлять поиск, критический анализ и синтез информации, применять системный подход для решения поставленных задач	УК-1.1. Знает основные категории и понятия философии, структуру философского знания, закономерности развития природы, общества, человека и человеческого мышления, функции философии в человеческой культуре, основы научной, философской и религиозной картин мира, основные этапы развития мировой философской мысли, важнейшие школы и учения выдающихся философов
	УК-1.2.Умеет ориентироваться в наиболее общих философских проблемах бытия, познания, ценностей, свободы и смысла жизни как основе формирования культуры гражданина и будущего специалиста; выявлять и анализировать существенные идеи в истории философии; использовать полученные знания в своей профессиональной деятельности и повседневной жизни; ориентироваться на философские воззрения при решении социальных и этических проблем, связанных с развитием и использованием достижений науки, техники и технологий; использовать положения и категории философии для оценивания и анализа различных социальных тенденций, фактов и явлений
	УК-1.3. Владеет навыками поиска, сбора и обработки, критического анализа и синтеза информации; использования системного подхода для решения поставленных задач. Владеет навыком применения принципов, законов и категорий, необходимых для оценки и понимания природных явлений, социальных и культурных событий, самопознания и самосознания; навыками критического восприятия и оценки источников информации, работы с оригинальными и адаптированными философскими текстами; умением воспринимать и анализировать тексты, имеющих философское содержание; приемами ведения дискуссий, публичной речи и письменного аргументированного изложения собственной

УК-5 Способен воспринимать межкультурное разнообразие общества в социально-историческом, этическом и философском контекстах	УК-5.1 Знает особенности социально-исторического развития различных культур, основные социально-философские подходы; закономерности и трактовки исторических
	УК-5.2 Умеет выделять сущность культурного разнообразия в обществе, анализировать основные этапы и закономерности исторического развития общества, уважительно и бережно относиться к национальному и мировому историко-культурному наследию
	УК-5.3 Владеет навыками толерантного восприятия межкультурного разнообразия общества в социально-историческом, этическом и философском контекстах; навыками ведения межкультурного и межнационального диалога.

Компетенции / индикаторы достижений	***Этапы формирования в процессе освоения дисциплины***				***Наименование оценочного средства***
	Лекции	***Практические занятия***	***Лабораторные занятия***	***Курсовой проект (работа)***	
УК-1.1	Все разделы	Все разделы	Не предусмотрены	Не предусмотрены	Тестирование
УК-1.2	Все разделы	Все разделы	Не предусмотрены	Не предусмотрены	Тестирование
УК-1.3	Все разделы	Все разделы	Не предусмотрены	Не предусмотрены	Тестирование
УК-5.1	Все разделы	Все разделы	Не предусмотрены	Не предусмотрены	Тестирование
УК-5.2	Все разделы	Все разделы	Не предусмотрены	Не предусмотрены	Тестирование
УК-5.3	Все разделы	Все разделы	Не предусмотрены	Не предусмотрены	Тестирование

2. Показатель оценивания

Дескриптор компетенции	Критерий оценивания			
Результаты освоения	**Зачтено «ОТЛИЧНО» (86-100 баллов)**	**Зачтено «ХОРОШО» (71-85 баллов)**	**Зачтено «УДОВЛЕТВОРИТЕЛЬНО» (51-70 баллов)**	**незачтено: «НЕУДОВЛЕТВОРИТЕЛЬНО»**
	Высокий	**Повышенный**	**Пороговый**	**Недостаточный**
УК-1.1 УК-5.1	Уровень знаний в объеме, соответствующем программе подготовки, без ошибок Высокий уровень освоения программного материала, логика и грамотность изложения, умение самостоятельно обобщать и излагать материал.	Уровень знаний в объеме, соответствующем программе подготовки, допущено несколько негрубых ошибок	Минимально допустимый уровень знаний, допущено много негрубых ошибок	Знания отсутствую
УК-1.2 УК-5.2	Продемонстрированы все основные умения, решены все основные задачи с отдельными несущественными недочетами, выполнены все задания в полном объеме Практическое применение теоретических положений применительно к профессиональным задачам, обоснование принятых решений на высоком уровне.	Продемонстрированы все основные умения, решены все основные задачи с негрубыми ошибками, выполнены все задания в полном объеме, но некоторые с недочетами	Продемонстрированы основные умения, решены типовые задачи с негрубыми ошибками, выполнены все задания, но не в полном объеме	Умения не сформированы
УК-1.3 УК-5.3	Продемонстрированы Навыки при решении нестандартных задач без ошибок и недочетов. Владение навыками и умениями при выполнении заданий, самостоятельность, умение обобщать и излагать материал	Продемонстрированы базовые навыки при решении стандартных задач с некоторыми недочетами Сформированность компетенции в целом	Имеется минимальный набор навыков для решения стандартных задач с некоторыми недочетами. Сформированность компетенции соответствует минимальным требованиям.	Навыки не сформированы.

	Сформированность компетенции полностью соответствует требованиям. Имеющихся знаний умений, навыков и мотивации в полной мере достаточно для решения сложны практических (профессиональных) задач.	соответствует требованиям. Имеющихся знаний, умений, навыков и мотивации в целом достаточно для решения стандартных практических (профессиональных) задач	Имеющихся знаний, умений, навыков в целом достаточно для решения практических (профессиональных) задач	

3. Шкала оценивания

Цифровое выражение	Выражение в баллах:	Словесное выражение	Описание оценки в требованиях к уровню и объему компетенций
5	от 86 до 100	Отлично (зачтено)	Освоен **высокий** уровень всех составляющих компетенций УК-1, УК-5
4	от 71 до 85	Хорошо (зачтено)	Освоен **продвинутый (повышенный)** уровень всех составляющих компетенций УК-1, УК-5
3	от 51 до 70	Удовлетворительно (зачтено)	Освоен **пороговый** уровень всех составляющих компетенций УК-1, УК-5
2	до 51	Неудовлетворительно (не зачтено)	**Не освоен пороговый** уровень всех составляющих компетенций УК 1, УК-5

4. Перечень оценочных средств по дисциплине

3 семестр

Оценочные средства	Кол-во	Min, баллов	Max, баллов

Тестирование (A1)	1	0-12	20
Тестирование (B1)	1	0-18	35
Тестирование итоговое (C1)	1	0-13	25
Посещение занятий		8	20
Форма промежуточной аттестации – зачет	1	51	100
Оценочные средства	**Кол-во**	**Min, баллов**	**Max, баллов**
Тестирование (A2)	1	0-12	20
Тестирование (B2)	1	0-18	35
Тестирование итоговое (C2)	1	0-13	25
Посещение занятий		8	20
Форма промежуточной аттестации – экзамен	1	51	100

4 семестр

5. Типовые контрольные задания, необходимые для оценки знаний, умений, навыков, характеризующих этапы формирования компетенций в процессе освоения дисциплины

5.1 Типовые задания для текущего (рубежного) контроля успеваемости для оценки компетенции

5.1.1. Тестовые задания (А1) закрытой формы (выберите правильный вариант ответа)

УК-1

1. Совокупность взглядов, оценок, норм и установок, определяющих отношения человека к миру – это:

1) мировоззрение

2) гипотеза

3) умозаключение

4) теория

2. Возникновение философии означало:

1) появление отвлеченного знания, уход от мирских проблем, отказ от активной деятельности

2) появление в обществе нового социального класса дальнейшая эволюция мифологии и религии, их синтез на основе знаний о природных процессах

3) **переход людей к самостоятельному размышлению о мире, о человеческой судьбе, стремлении найти истину**

3. Философскому мировоззрению присуща:

1) наглядность

2) эмпирическая обоснованность

3) системность

4) категоричность

4. Формами предфилософского мировоззрения являются:

1) наука

2) мифология

3) религия

4) искусство

5) право

5. Культовая система является основным элементом:

1) философии

2) искусства

3) мифологии

4) **религии**

6. **Что сближает философию и науку:**

1) использование логики

2) проведение экспериментов

3) внедрение результатов в производство

7. К функциям, выполняемым философией, не относится:

1) прагматическая

2) методологическая

3) гносеологическая

4) прогностическая

8. Какие из перечисленных понятий относятся к философским категориям:

1) гравитация

2) молекула

3) элементарная частица

4) субстанция

5) причина

9. Какое из положений соответствует идеализму:

1) сознание неразрывно связано с материей

2) сознание может существовать до и независимо от материи

3) сознание не всегда адекватно отражает материю

10. Главный вопрос древнегреческой философии:

1) о границах познания

2) о сущности человека

3) о структуре общества

4) о первоначале мира

11. Основной принцип первого периода развития античной философии:

1) космологизм

2) аксиологизм

3) антропологизм

12. Античный философ, автор «Органона»

1) Сократ

2) Платон

3) Аристотель

13. Определение «Эстетика изучает эстетическое отношение к миру»:

1) двусмысленное

2) круговое

3) широкое

14. Философ, утверждавший, что мир – оформленная материя:

1) Пифагор

2) Аристотель

3) Платон

15. Основатель милетской школы натурфилософов:

1) Ксенофан

2) Платон

3) Фалес

16. Вопрос о первоначале мира был центральным для философии античности:

1) досократического периода

2) классического периода

3) эллинистического периода

17. Создатель «Академии»:

1) Аристотель

2) Сократ

3) Платон

18. Основные представители классического периода античности

1) Фалес, Анаксимандр, Анаксимен

2) Ксенофан, Перменид, Зенон

3) Сократ, Платон, Аристотель

19. Основоположник атомизма:

1) Демокрит

2) Пифагор

3) Ксенофан

20. Метафизика, по Аристотелю:

1) теоретическая философия

2) практическая философия

3) творческая философия

5.1.2. Тестовые задания (В1) закрытой формы (выберите правильный вариант ответа)

УК-1

1. Философ-рационалист:

1) Р.Декарт

2) Т.Гоббс

3) Ф.Бэкон

2. Философия в эпоху Нового времени выступает в союзе с:

1) богословием

2) наукой

3) искусством

3. Кто является автором высказывания: «Я мыслю, следовательно, я существую»:

1) Гоббс

2) Локк

3) Декарт

4) Бэкон

4. В трактате «Новый Органон» он изложил основы индуктивного метода познания:

1) Дж.Локк

2) Ф.Бэкон

3) Р.Декарт

4) Б.Спиноза

5. Сущность «учения об идолах» Ф.Бэкона состоит:

1) в анализе языческих верований

2) в критическом отношении к традициям и обычаям

3) в выявлении и устранении предрассудков, препятствующих постижению истины

4) в противостоянии мифотворчеству и религии

6. Нет ничего в познании, чего ранее не содержалось в ощущениях – таков девиз:

1) рационалистов

2) **эмпириков-сенсуалистов**

3) номиналистов

4) провиденциалистов

7. Автором политического трактата «Левиафан» является:

1**) Т.Гоббс**

2) Д.Локк

3) Г.Лейбниц

4) Р.Декарт

8. Согласно Монтеню, разум притязающий (претендующий) на многое есть жалкий разум самого заносчивого существа. Это характерно для:

1) агностицизма

2) рационализма

3) скептицизма

4) сенсуализма

9. На какой язык впервые была переведена Библия в эпоху Реформации:

1) французский

2) немецкий

3) английский

10. Способ рассуждений, при котором из общего правила делается вывод для конкретного случая:

1) дедукция

2) индукция

3) абдукция

11. “Железо при нагревании расширяется, медь при нагревании расширяется, ртуть при нагревании расширяется, железо, медь, ртуть – это металлы. Следовательно, все металлы при нагревании расширяются”. Это –

1) индуктивное умозаключение

2) дедуктивное умозаключение

12. Основоположником Реформации считается:

1) Мартин Лютер

2) Жан Кальвин

3) Томас Мюнцер

4) Никколо Макиавелли

13. Направление в философии XVIII века, сторонники которого видели в Боге первоначало и отвергали возможность вмешательство Бога в процессы природы и дела людей

1) Дуализм

2) Деизм

3) Теизм

4) Атеизм

14. Философ, страстно выступающий против религии с известным высказыванием: «Раздавите гадину!»

1) Дидро

2) Руссо

3) Вольтер

4) Гольбах

15. Направление в философии, отрицающее существование Бога

1) Дуализм

2) Деизм

3) Теизм

4) Атеизм

16. Кто из философов-материалистов выдвинул идею создания «Энциклопедии наук, искусств и ремесел»

1) Дидро

2) Руссо

3) Вольтер

4) Гольбах

17. Кто автор «Философского словаря»

1) Вольтер

2) Дидро

3) Руссо

4) Ламетри

18. Кто автор работы «Ответ на вопрос: Что такое Просвещение?»

1) Фихте

2) Гегель

3) Кант

4) Конт

19. Между кем была острая дискуссия по многим вопросам, получившая в истории культуры и философии название «ссора философов»

1) Фурье – Мабли

2) Вольтер – Дидро

3) Вольтер – Руссо

4) Сен-Симон-Мабли

20.Понятия, характеризующие философию И.Канта:

1) пандейя

2) ноумен

3) феномен

4) эмпиризм

5) «вещь в себе»

21. Основные труды Гегеля:

1) Критика чистого разума

2) Феноменология духа

3) Энциклопедия философских наук

4) Наука логики

5) все указанные

22. Труды Л.Фейербаха:

1) Сущность христианства

2) Философия права

3) Основы философии будущего

4) Критика способности суждения

5) все указанные

23. Согласно Гегелю, абсолютная идея в своем развитии проходит:

1) Два этапа

2) Три этапа

3) Шесть этапов

4) Она не разаивается

24. Каким является характер понятий, которыми оперирует чистый разум?

1) апостериорным

2) трансцендентным

3) эстетическим

25. Что, с точки зрения Канта, делает человека свободным?

1) следование своей природе

2) следование нравственному долгу

3) адекватное познание

4) исполнение религиозных норм

26. Он был непосредственным учеником Гегеля, затем его критиком, перешедшим на атеистические и материалистические позиции:

1) Кант

2) Фихте

3) Маркс

4) Фейербах

27. Кант считал, что противоречия существуют в:

1) природе

2) обществе

3) мышлении субъекта

28. «Вещь в себе» по Канту:

1) мыслима, но не познаваема

2) созерцаема и познаваема

3) созерцаема, но не познаваема

29. Кому из немецких философов принадлежит утверждение: «Все действительное разумно, все разумное действительно»:

1) Кант

2) Фихте

3) Гегель

4) Энгельс

30. Какая из эпох развития человеческой культуры была определена Кантом как «выход человечества из состояния несовершеннолетия:

1) Античность

2) Средневековье

3) Возрождение

4) Просвещение

31. Немецкий философ, который перенес внимание с объекта познания на познающий субъект:

1) Фихте

2) Гегель

3) Фейербах

4) Кант

32. Основоположник субъективного идеализма:

1) Кант

2) Гегель

3) Фихте

4) Ницше

33. Кто из немецких мыслителей стоял на позициях агностицизма:

1) Шеллинг

2) Винкельман

3) Кант

4) Шиллер

34. Кому из немецких философов принадлежит утверждение: «Все действительное разумно, все разумное действительно»:

1) Кант

2) Фихте

3) Гегель

4)Энгельс

35. Кто автор работы «Ответ на вопрос: Что такое Просвещение?»

1) Фихте

2) Гегель

3) Кант

4) Конт

5.1.3. Тестовые задания (А2) закрытой формы (выберите правильный вариант ответа)

УК-5

1. По мнению ученых, российской цивилизации свойственны следующие особенности:

1) на её формирование большое влияние оказала Византия, в том числе в связи с принятием христианства

2) в истории России постоянно происходил процесс расширения географического пространства, освоения новых земель

3) государство играло важную роль в развитии общества

4) все перечисленное выше

2. К западникам относятся:

1) А.И.Герцен

2) П.Я.Чаадаев

3) А.С.Хомяков

4) К. Аксаков

3. Первый критик славянофильства в России:

1) А.Н..Радищев

2) П.Я.Чаадаев

3) М.А.Бакунин

4) А.И.Герцен

4. Основные проблемы, рассматриваемые в философии П.Я.Чаадаева:

1) философия человека

2) проблема познания

3) философия истории

4) тема власти и государства

5) все указанные

5. Согласно славянофилам основу исторического бытия России составляют:

1) православие

2) общинный образ жизни

3) соборность

4) коллективизм

5) все указанное

6. Кто из русских философов утверждал, что «свобода первичнее бытия»?

1) Писарев

2) Лосский

3) Флоренский

4) Бакунин

5) Бердяев

7. Кто является представителем славянофильства?

1) А.Хомяков

2) В.Соловьев

3) Ф.Достоевский

4) К.Аксаков

8. Какой духовный фактор повлиял на становление и развитие русской философии?

1) христианизация Руси

2) античная философия

3) западноевропейская теология

4) все указанное

9. В чем назначение человека, согласно Н.Бердяеву?

1) в мудрости

2) в любви

3) в спасении души

4) в творчестве

10. Самым радикальным по своим социальным взглядам из русских просветителей XVIII в. был:

1) М.В.Ломоносов

2) Н.И.Новиков

3) Д.И.Фанвизин

4) А.Н.Радищев

5) И.А.Крылов

11. Выдающимся достижением М.В.Ломоносова является:

1) доказательство неуничтожимости материи и движения

2) создание клеточной теории

3) открытие электромагнитного поля

4) все указанное

12. Во взглядах на общество русские просветители придерживались:

1) теории естественного права и договорного происхождения государства

2) марксистских взглядов

3) субъективно-идеалистических взглядов

4) идеи божественного происхождения государства

13. Автором книги «Путешествие из Петербурга в Москву» является:

1) Ломоносов

2) Белинский

3) **Радищев**

4) Добролюбов

5) Новиков

14. А.Радищев придерживался концепции:

1) панславизма

2) **естественного права**

3) общественного договора

4) крестьянского социализма

15. Автором «Философических писем» является:

1) **Чаадаев**

2) Радищев

3) Ломоносов

4) Чернышевский

5) Белинский

16. А.С.Хомяков, И.В.Киреевский, Ю.Ф.Самарин, К.С.Аксаков были:

1) западниками

2) **славянофилами**

3) народниками

4) революционными демократами

17. Русский мыслитель, представитель революционного демократизма, автор книги «Антропологический принцип в философии»:

1) Герцен

2) Добролюбов

3) **Чернышевский**

4) Некрасов

18.Вопрос о роли и месте России в истории человечества был поставлен в “Философических письмах”

1) А. Соловьевым

2) П. Чаадаевым

3) А. Хомяковым

4) А. Герценом

19.Идейным главой славянофилов является

1) Л. Толстой

2) А.Радищев

3) А. Хомяков

4) А. Герцен

20.Какая концепция характерна для В.Соловьева

1) Имяславия

2) Интуитивизма

3) Всеединства

4) славянофильства

5.1.4. Тестовые задания (В2) открытой формы (впишите правильный вариант ответа)

УК-1

1. Через какую категорию выражается целостность и единство мира: ____

Ответ: бытие

2. Что раскрывает последовательность и длительность материи: _____

Ответ: время

3. Является ли электрическое поле материальным? _____

Ответ: да

4. Какое определение материи было до кризиса в физике на рубеже XIX-XX веков:

Ответ: материя – есть все, состоящее из атомов и имеющее массу

5. Как называются представления о том, что Вселенная по своей структуре подобна человеку: _____

Ответ: антропоморфными

6. Через какую категорию в философии обеспечивается единство и устойчивость мира: _____

Ответ: бытие

7. Какая философская категория обозначает внутреннее единство явлений и процессов, основу и сущность бытия: _____

Ответ: субстанция

8. Какой раздел философии изучает проблемы бытия: _____

Ответ: онтология

9. Кем проблема бытия введена в философию: _____

Ответ: Парменидом

10. В какой период истории развития философии считалось, что истинное бытие – есть Бог: _____

Ответ: средневековая христианская философия

11. Какое из философских течений (школ) рассматривает только человека как подлинное и предельное бытие: _____

Ответ: экзистенциализм

12. Кто из античных философов противопоставил чувственное бытие (мир реального вещей) чистым идеям (бытию идей): _____

Ответ: Платон

13. Как называются постоянно присущие материи случайные колебания и отклонения: _____

Ответ: флуктуации

14. Представителям какого направления присуще рассуждение: Бытие есть предельное основание человеческого существования, только человек и есть подлинное бытие: _____

Ответ: экзистенциалистам

15. Понятие «материя» ложно, поскольку его нельзя доказать и полностью изучить при помощи опытного научного исследования. – Этот подход характерен для:

Ответ: позитивизма

16. Какими общими свойствами обладает Время: _____

Ответ: одномерность и необратимость

17. Какая идея в диалектике главная? _____

Ответ: идея развития

18. Как буквально переводится «диалектика»? _____

Ответ: умение вести беседу

19. «Основоположником» античной диалектики является: _____

Ответ: Гераклит

20. Является ли причина категорией диалектики? _____

Ответ: да

21. Верно ли суждение: случайное – одна из категорий диалектики? _____

Ответ: да

22. Верн ли суждение: познание сущности достигается через познание явления _____

Ответ: да

23. «Желающего судьба ведет, а нежелающего тащит» - такое понимание соотношения необходимости и случайности в судьбе человека характерно для:

Ответ: фатализма

24. Какой метод является антиподом диалектики _____

Ответ: догматизм

25. Как называется учение, одушевляющее все в природе _____

Ответ: анимизм

26. Как называется состояние размышления личности о самой себе: _____

Ответ: рефлексия

27. Верно ли суждение: сознание и «идеальное» являются синонимами

Отает: нет

28. Кто впервые сказал о существовании двоякого рода субстанции: мыслящей и телесной: _____

Ответ: Декарт

29. Как называется мысленное отражение действительности в голове человека: _____

Ответ: образ

30. Для определения чего З. Фрейд использует термин «Оно»: _____

Ответ: бессознательного

31. Что утверждает сциентизм в качестве высшей ценности: _____

Ответ: науку

32. Какой раздел философии изучает познание _____

Ответ: гносеология

33. Какой раздел философии изучает ценностный феномен

Ответ: аксиология

34. «Истина есть идеологическая форма, организующая форма человеческого опыта». Подобное определение мог дать:

Ответ: субъективный идеалист

35. Обобщенный чувственно-наглядный образ предмета, воздействовавшего на органы чувств в прошлом - это:

Ответ: представление

5.2. Промежуточный контроль

5.2.1. Вопросы к зачету (С1)

УК-1

1. Логика как инструмент философии
2. Философия как тип мировоззрения
3. Предмет и структура философского знания
4. Основные категории и методы философии
5. Функции философии
6. Основные исторические типы философии
7. Периодизация и основные черты античной философии
8. Милетская школа (Фалес, Анаксимандр, Анаксимен)
9. Пифагор и пифагорейцы
10. Гераклит Эфесский как основоположник диалектики

11. Элейская школа: формулировка проблемы бытия (Ксенофан, Парменид, Зенон)
12. Софисты и софистика (Протагор, Горгий, Продик)
13. Сократ и «сократические школы»
14. Платон: зарождение идеализма
15. Аристотель как вершина античной философии
16. Скептицизм Пиррона и Секста Эмпирика
17. Эпикур и эпикурейцы
18. Стоицизм: основные идеи и представители
19. Философия позднего эллинизма: неоплатонизм
20. Направления ранней христианской философии. Августин Блаженный
21. Схоластическая философия. Фома Аквинский как систематизатор схоластики
22. Гуманистическое направление философии эпохи Возрождения (Данте Алигьери, Франческо Петрарка, Лоренцо Валла)
23. Неоплатонизм эпохи Возрождения (Н.Кузанский, Дж. Пико делла Мирандола, Парацельс)
24. Натурфилософское направление в философии эпохи Возрождения (Андреас Везалий, Леонардо да Винчи, Николай Коперник, Джордано Бруно, Галилео Галилей, Иоганн Кеплер)
25. Философия Реформации (Мартин Лютер, Томас Мюнцер, Жан Кальвин, Эразм Роттердамский)
26. Рационализм и дуализм Рене Декарта
27. Эмпиризм Ф.Бэкона
28. Деистическое направление французского Просвещения XVIII века (Вольтер, Монтескье, Руссо, Кондильяк)
29. Атеистическо-материалистическое направление французского Просвещения XVIII века (Мелье, Ламетри, Гельвеций, Дидро, Гольбах)

5.2.2. Тестовые задания открытой формы к аттестации (С1)

УК-1

Тема: «Логика как инструмент философии»

Распознайте логическую ошибку (нарушение одного из четырех основных законов логики)

1. – Почему вы называете этот хор смешанным? Ведь здесь одни женщины.

   – Да, но одни умеют петь, а другие – нет.

   Ответ: нарушен закон тождества

2. «Бабин вынул трубку изо рта. Смеясь одними глазами, спросил:

   – Обожди, Маклецов, ты «Лес» читал?

   – Я за войну ни одной книги не прочёл, – сказал Маклецов с достоинством.

   – Ну это тебе полагалось ещё до войны прочесть.

   – А раз полагалось, значит, прочёл.

   – Всё-таки: читал или не читал?

   – Да что вы навалились, товарищ комбат, всякую инициативу сковываете! Лес. Я в сорок первом в окружении, в таких лесах воевал, какие тому Островскому сроду не снились…»

   (Г. Я. Бакланов. Военные повести)

   Ответ: нарушен закон тождества

3. *«Маловысокохудожественное произведение». (М. М. Зощенко)*

Ответ: нарушен закон противоречия

4. 5) *Желая узнать, имеет ли воздух вес, Аристотель надул им бычий пузырь и взвесил его. Потом выпустил из него воздух и снова взвесил. Вес в обоих случаях оказался одинаковым. Из этого философ сделал вывод, что воздух невесом.*

   Ответ: нарушен закон достаточного основания

5. «Религия повергает человечество на колени перед существом, не обладающим протяжённостью и, вместе с тем, бесконечным и всё наполняющим своей безмерностью; перед существом всемогущим и никогда не выполняющим своих желаний; перед существом бесконечно добрым и возбуждающим одно недовольство; перед существом, стремящимся к гармонии и всюду сеющим раздоры и беспорядок».
   (П. Гольбах)
   Ответ: нарушен закон исключенного третьего

6. Дай мне одну из твоих собак.
   – Какую?
   – Чёрную.
   – Чёрная мне милее белой!
   – Тогда дай белую.
   – А белая мне милее обеих!
   Ответ: нарушен закон исключенного третьего

7. Вот я к Вам приехал в среду, Но уж больше не приеду; Ведь попал я на беду В очень скучную среду. И могу сказать Вам смело: Всех гостей «среда заела!» (Н. Врангель)

   Ответ: нарушен закон тождества

8. «– Прекрасно! – промолвил Рудин. – Стало быть, по-вашему, убеждений нет?

   – Нет и не существует.

   – Это ваше убеждение?

   – Да.

   – Как же вы говорите, что их нет? Вот вам уже одно, на первый случай».

   (И. С. Тургенев. Рудин)

   Ответ: нарушен закон противоречия

9. В одном регионе потерпела крушение летающая тарелка, ведь об этом писали в газетах, это передавали по радио и даже показывали по телевидению.

   Ответ: нарушен закон достаточного основания

10. Этот человек не болен, ведь у него не повышена температура.

    Ответ: нарушен закон достаточного основания

Тема «История философии»

Впишите ответ:

11. Имя первого греческого философа _____

Ответ: Фалес

12. Авто термина «философия» _____

Ответ: Пифагор

13. Учение о ценностях _____

Ответ: аксиология

14. Третья форма мышления: понятие, суждение, _____

Ответ: умозаключение

15. Средневековый концептуализм – это _____

Ответ: умеренный номинализм

16. Название школы Эпикура _____

Ответ: Сад

17. Основатель милетской школы натурфилософов: _____

Ответ: Фалес

18. «Секуляризация» в переводе с латыни _____

Ответ: светский

19. Термин «эллинизм» происходит от слова _____

Ответ: греческий

20. Метод Сократа _____

Ответ: майевтика

21. Автор работы «Никомахова этика» _____

Ответ: Аристотель

22. Функция философии, способствующая формированию целостной картины мира _____

Ответ: мировоззренческая

23. Апории Зенона подтверждают идеи _____

Ответ: Парменида

24. Политеизм – это _____

Ответ: многобожие

25. Автор произведения «О граде Божьем» _____

Ответ: Августин Блаженный

5.2.3. Вопросы к экзамену (С2)

1. Логика как инструмент философии

2. Философия как тип мировоззрения
3. Предмет и структура философского знания
4. Основные категории и методы философии
5. Функции философии
6. Основные исторические типы философии
7. Периодизация и основные черты античной философии
8. Милетская школа (Фалес, Анаксимандр, Анаксимен)
9. Пифагор и пифагорейцы
10. Гераклит Эфесский как основоположник диалектики
11. Элейская школа: формулировка проблемы бытия (Ксенофан, Парменид, Зенон)
12. Софисты и софистика (Протагор, Горгий, Продик)
13. Сократ и «сократические школы»
14. Платон: зарождение идеализма
15. Аристотель как вершина античной философии
16. Скептицизм Пиррона и Секста Эмпирика
17. Эпикур и эпикурейцы
18. Стоицизм: основные идеи и представители
19. Философия позднего эллинизма: неоплатонизм
20. Направления ранней христианской философии. Августин Блаженный
21. Схоластическая философия. Фома Аквинский как систематизатор схоластики
22. Гуманистическое направление философии эпохи Возрождения (Данте Алигьери, Франческо Петрарка, Лоренцо Валла)
23. Неоплатонизм эпохи Возрождения (Н.Кузанский, Дж. Пико делла Мирандола, Парацельс)
24. Натурфилософское направление в философии эпохи Возрождения (Андреас Везалий, Леонардо да Винчи, Николай Коперник, Джордано Бруно, Галилео Галилей, Иоганн Кеплер)

25. Философия Реформации (Мартин Лютер, Томас Мюнцер, Жан Кальвин, Эразм Роттердамский)
26. Рационализм и дуализм Рене Декарта
27. Эмпиризм Ф.Бэкона
28. Деистическое направление французского Просвещения XVIII века (Вольтер, Монтескье, Руссо, Кондильяк)
29. Атеистическо-материалистическое направление французского Просвещения XVIII века (Мелье, Ламетри, Гельвеций, Дидро, Гольбах)
30. И.Кант как основоположник классического немецкого идеализма
31. Субъективный идеализм И.Г.Фихте
32. Объективный идеализм Г.Гегеля
33. Антропологический материализм Л.Фейербаха
34. Иррационализм А.Шопенгауэра
35. «Философия жизни» Ф.Ницше и А.Бергсона
36. Философия позитивизма: идеи и направления
37. Американский прагматизм (Ч.Пирс, У.Джемс, Д.Дьюи)
38. Психоанализ: фрейдизм и неофрейдизм
39. Экзистенциализм как философское направление
40. Общая характеристика русской философии. Специфика и этапы развития
41. Русская философия XVIII века (Ф.Прокопович, В.Н.Татищев, А.Д.Кантемир, М.В.Ломоносов, Н.М.Карамзин, А.Н.Радищев)
42. Славянофилы: идеи И.В.Киреевского и А.С.Хомякова
43. Западники: идеи В.Г.Белинского и А.И.Герцена
44. Религиозная философия Н.Ф.Федорова и К.Н.Леонтьева
45. Философские идеи Ф.М.Достоевского и Л.Н.Толского
46. Философия всеединства В.С.Соловьева

47. Русская философия начала XX века (Г.Г.Шпет, А.Ф.Лосев, А.И.Введенский, Н.А.Лосский, С.Н.Булгаков, П.Сорокин, И.А.Ильин, П.А.Флоренский, Л.Шестов)

48. Философия персонализма Н.А.Бердяева

49. Евразийство как философско-политическое направление: история и современность

50. Философия советского и постсоветского периодов

51. Онтология как учение о бытии. Понятия: бытие, материя, сознание

52. Гносеология как учение о познании. Проблема истины. Критерии научного знания

53. Аксиология как учение о ценностях. Материальная и духовная культура

54. Философская антропология как учение о смысле человеческой жизни

55. Этика как учение о законах и принципах нравственности и морали

56. Эстетика как учение о формах прекрасного. Искусство и философия

57. Социальная философия: общество и его структура

58. Философия современной культуры (информационного общества, постмодернистского общества, общества потребления, постинтеллектуального общества)

5.2.4. Форма и структура экзаменационного билета

Министерство науки и высшего образования Российской Федерации
федеральное государственное бюджетное образовательное учреждение высшего образования «Российский государственный художественно-промышленный университет им. С.Г. Строганова»

Факультет _____

Кафедра_____

ЭКЗАМЕНАЦИОННЫЙ БИЛЕТ № 1

по дисциплине Философия

Направление подготовки/специальность_____

Направленность (профиль) программы_____ _____

1. **Логика как инструмент философии**
2. **Субъективный идеализм И. Г. Фихте**

Утверждено на заседании кафедры_____, протокол №_____ (дата)_____

Заведующий кафедрой_____ _____
(подпись) (Ф.И.О.)

6. Методические материалы, определяющие процедуры оценивания знаний, умений, навыков и опыта деятельности

Результатом проверки компетенций на разных этапах формирования, полученных студентом в ходе освоения данной дисциплины, является оценка, выставляемая по 100-балльной шкале, которая выставляется при суммировании баллов, полученных на этапе первой (максимум 20 баллов) и второй (максимум 35 баллов) рубежной аттестации, итоговой рубежной аттестации (максимум 25 баллов), а также баллов, выставляемых за посещаемость (максимум 20 баллов).

1 рубежная аттестация – от 0 до 20 баллов

Российская оценка	**2**	**3-**	**3**	**3+**	**4-**	**4**	**4+**	**5-**	**5**	**5+**
Баллы рубежной аттестации	0- 11	12	13	14	15	16	17	18	19	**20**

2 рубежная аттестация – от 0 до 35 баллов

Российская оценка	**2**	**3-**	**3**	**3+**	**4-**	**4**	**4+**	**5-**	**5**	**5+**
Баллы рубежной аттестации	0-17	18-21	22	23-24	25-26	27	28-29	30-32	33	34-**35**

Посещение занятий – 20 баллов.

(Посещение» - 1 балла за присутствие на занятии без замечаний со стороны преподавателя; 1 балл за опоздание или иное незначительное нарушение дисциплины; 0 баллов за пропуск одного занятия (вне зависимости от уважительности пропуска) или опоздание более чем на 15 минут или иное нарушение дисциплины) плюс 2 балла за активное участие

итоговая рубежная аттестация по дисциплине – от 0 до 25 баллов.

Российская оценка	**2**	**3-**	**3**	**3+**	**4-**	**4**	**4+**	**5-**	**5**	**5+**
Баллы рубежной аттестации	0-12	13-15	16	17	18	19-20	21	22	23	24-**25**

2 рубежная аттестация – от 0 до 35 баллов

Российская оценка	**2**	**3-**	**3**	**3+**	**4-**	**4**	**4+**	**5-**	**5**	**5+**
Баллы рубежной аттестации	0-17	18-21	22	23-24	25-26	27	28-29	30-32	33	34-**35**

Посещение занятий – 20 баллов.

(Посещение» - 1 балла за присутствие на занятии без замечаний со стороны преподавателя; 1 балл за опоздание или иное незначительное нарушение дисциплины; 0 баллов за пропуск одного занятия (вне зависимости от уважительности пропуска) или опоздание более чем на 15 минут или иное нарушение дисциплины) плюс 2 балла за активное участие

итоговая рубежная аттестация по дисциплине– от 0 до 25 баллов.

Российская оценка	**2**	**3-**	**3**	**3+**	**4-**	**4**	**4+**	**5-**	**5**	**5+**
Баллы рубежной аттестации	0-12	13-15	16	17	18	19-20	21	22	23	24-**25**

Итого оценка обучающихся по БРА:

Сумма набранных баллов	**до 50**	51-60	61-65	66-70	71-75	76-80	81-85	86-90	91-95	96-100
Российская оценка	2	3-	3	3+	4-	4	4+	5-	5	5+
	незачет	***зачтено***								

Текущая аттестация:

Тестирование А1 и А2 – тест из 20 вопросов (тест закрытого типа). Каждый правильный вопроса – 1 балл.

Тестирование В1 и В2 – тест из 35 вопросов. В1 – тест закрытого типа, В2 – тест открытого типа. Каждый правильный ответ – 1 балл.

Промежуточная аттестация – 25 баллов – устный экзамен по билетам (2 вопроса в билете). Критерии оценки:

22-25 баллов – студент глубоко, осмысленно, в полном объеме усвоил материал дисциплины, излагает его на высоком научном уровне, изучил обязательную и дополнительную литературу, способен к самостоятельному анализу и оценке проблемных ситуаций; усвоил методологию дисциплины,

свободно владеет понятиями, определениями, терминами; умеет анализировать и выявлять взаимосвязь вопросов, изученных в программе курса, с другими дисциплинами; умеет творчески применять теоретические знания при решении практических ситуаций; показывает способность самостоятельно пополнять и обновлять знания в процессе учебы и профессиональной деятельности;

18-21 баллов – студент полно раскрыл материал, предусмотренный программой, изучил обязательную литературу; владеет методологией данной дисциплины, знает определения понятий; умеет установить взаимосвязь вопросов, изученных в рамках курса, с другими областями знаний; применяет теоретические знания на практике; допустил незначительные неточности при изложении материала, не искажающие содержание ответа по существу вопроса;

13-17 балла – студент владеет материалом в пределах программы курса, знает основные понятия и определения; обладает достаточными знаниями для продолжения обучения и профессиональной деятельности; способен разобраться в конкретной практической ситуации;

0-12 баллов – студент не может дать четких определений и понятий; не может разобраться в конкретной практической ситуации; не может успешно продолжать дальнейшее обучение в связи с недостаточным объемом знания.

Результатом проверки компетенций на разных этапах формирования, полученных студентом в ходе освоения данной дисциплины, является оценка, выставляемая по 100-балльной шкале, которая выставляется при суммировании баллов, полученных на этапе первой (максимум 20 баллов) и второй (максимум 35 баллов) промежуточных аттестаций, итоговой аттестации (максимум 25 баллов), а также баллов, выставляемых за посещаемость (максимум 20 баллов).

В итоге – «Отлично»: 86-100 баллов; «Хорошо»: 71-85 баллов; «Удовлетворительно»: 51-70 баллов; «Неудовлетворительно»: 0-50 баллов.

Компоненты компетенций	**Признаки уровня и уровни освоения элементов компетенций**				
	Дескрипторы	Высокий	Повышенный	Пороговый	**Компоненты не освоены**
Знания УК-1.1 УК-5.1	Студент демонстрирует знания и понимание в области изучения, необходимые для продолжения обучения и/или выполнения трудовых функций и действий, связанных с профессиональной деятельностью.	Теоретическое содержание дисциплины освоено полностью, без пробелов; необходимые практические навыки работы с освоенным материалом сформированы, все предусмотренные рабочей программой дисциплины задания выполнены правильно, качество их выполнения оценено числом баллов, близким к максимальному. **Студент демонстрирует высокий уровень соответствия требованиям дескрипторов, равный или близкий к 100%, но не менее чем 86%.**	Теоретическое содержание дисциплины освоено полностью, без пробелов; некоторые практические навыки работы с освоенным материалом сформированы недостаточно, все предусмотренные рабочей программой дисциплины задания выполнены, качество выполнения ни одного из них не оценено минимальным числом баллов, некоторые виды заданий выполнены с ошибками. **Студент демонстрирует соответствие требованиям дескрипторов ниже 90%, но не менее чем на 71%.**	Теоретическое содержание дисциплины освоено частично, но пробелы не носят существенного характера; необходимые практические навыки работы с освоенным материалом в основном сформированы, большинство предусмотренных рабочей программой дисциплины учебных задания выполнено, некоторые из выполненных заданий содержат ошибки. **Студент демонстрирует соответствие требованиям дескрипторов ниже 70%, но не менее чем на 51%.**	Теоретическое содержание дисциплины не освоено полностью; необходимые практические навыки работы не сформированы, все предусмотренные рабочей программой дисциплины задания выполнены с грубыми ошибками либо совсем не выполнены, качество их выполнения оценено числом баллов, близким к минимальному **Студент демонстрирует соответствие требованиям дескрипторов менее чем на 50%**
Умения УК-1.2 УК-5.2	Студент может применять свои знания и умения в контекстах, представленных в оценочных заданиях, и необходимых для продолжения обучения и/или выполнения трудовых функций и действий, связанных с профессиональной деятельностью				
Личные качества (владение/ навыки) УК-1.3 УК-5.3	Студент демонстрирует навыки в области изучения, способен выносить суждения, делать оценки и выводы в области изучения				
	Оценка по дисциплине	**86-100 баллов**	**71-85 баллов**	**51-70 баллов**	**0-50 баллов**
		отлично	хорошо	удовлетворительно	неудовлетворительно
		зачтено			**незачтено**

7. МЕТОДИЧЕСКИЕ УКАЗАНИЯ ДЛЯ ОБУЧАЮЩИХСЯ ПО ОСВОЕНИЮ ДИСЦИПЛИНЫ

Для успешного освоения дисциплины следует ознакомиться с содержанием разделов и тем по дисциплине, следовать технологической карте при выполнении самостоятельной работы, использовать рекомендованные ресурсы и выполнять требования локальных нормативных актов.

Студент обязан:

1) знать:

- график учебного процесса по дисциплине (календарный план аудиторных занятий и план-график самостоятельной работы);

- порядок формирования итоговой оценки по дисциплине (преподаватель на первом занятии знакомит студентов с перечисленными организационно-методическими материалами, в том числе со сроками и формами текущего контроля, критериями аттестации в соответствии с рабочей программой дисциплины).

Выполнение всех заданий является необходимым для формирования и контроля знаний, умений и навыков. Результаты текущего контроля успеваемости фиксируются преподавателями в балльно-рейтинговой ведомости (1-ая и 2-ая рубежные аттестации), но не фиксируются в зачетной книжке обучающегося. Результат промежуточной аттестации фиксируется преподавателями в соответствующей графе ведомости балльно-рейтинговой аттестации. Общий результат текущего контроля, посещаемости занятий и промежуточной аттестации суммируется, общее количество набранных баллов переводится в русскую оценку и проставляется в ведомость БРА, зачетную книжку и сводную ведомость обучающегося;

Студент обязан:

1) знать:

- график учебного процесса по дисциплине (календарный план аудиторных занятий и план-график самостоятельной работы);

- порядок формирования итоговой оценки по дисциплине (преподаватель на первом занятии знакомит студентов с перечисленными организационно-методическими материалами, в том числе со сроками и формами текущего контроля, критериями аттестации в соответствии с рабочей программой дисциплины).

Выполнение всех заданий является необходимым для формирования и контроля знаний, умений и навыков. Результаты текущего контроля успеваемости фиксируются преподавателями в балльно-рейтинговой ведомости (1-ая и 2-ая рубежные аттестации), но не фиксируются в зачетной книжке обучающегося. Результат промежуточной аттестации фиксируется преподавателями в соответствующей графе ведомости балльно-рейтинговой аттестации. Общий результат текущего контроля, посещаемости занятий и промежуточной аттестации суммируется, общее количество набранных баллов переводится в русскую оценку и проставляется в ведомость БРА, зачетную книжку и сводную ведомость обучающегося;

2) посещать все виды аудиторных занятий (преподаватель контролирует посещение всех видов занятий), вести самостоятельную работу по дисциплине, используя литературу, рекомендованную в рабочей программе дисциплины;

3) своевременно и качественно выполнять все виды самостоятельной работы. Результат самостоятельной работы контролируется преподавателем. Самостоятельная работа может выполняться обучающимся в аудиториях, библиотеке, компьютерных классах, а также в домашних условиях. Самостоятельная работа обучающихся подкрепляется учебно-методическим и информационным обеспечением, включающим учебники, учебно-методические пособия, конспекты лекций, аудио и видео материалами и т.д.

4) в случае возникновения задолженностей по текущему контролю (рубежная аттестация), пересдача осуществляется по направлению деканата до начала следующей рубежной аттестации. К обучающимся, имеющим задолженность по рубежной аттестации по неуважительной причине, могут быть применены меры дисциплинарного взыскания. Неудовлетворительный результат промежуточной аттестации по дисциплине является академической задолженностью.

5) По итогам изучения учебной дисциплины в семестре к промежуточной аттестации (экзаменационной сессии) допускаются обучающиеся:

- не имеющие академической задолженности по промежуточной аттестации предыдущего семестра;
- выполнивший все формы текущего контроля успеваемости, который носит обязательный характер (рубежные аттестации), после освоения (тем, разделов) учебного материала дисциплины.

Для освоения дисциплины предусмотрены различные виды учебной деятельности: лекции, самостоятельная работа обучающихся и т.д. Обучение проводится последовательно путем чтения лекций с углублением и закреплением полученных знаний в ходе самостоятельной работы с последующим переводом этих знаний в умения, которые отрабатываются в ходе выполнения индивидуальных заданий.

На лекциях излагаются лишь основные, имеющие принципиальное значение и наиболее трудные для понимания и усвоения вопросы. Остальные знания расширяются и закрепляются студентами в ходе самостоятельной работы и на практических занятиях.

Самостоятельная работа студентов по дисциплине состоит из расширения и закрепления теоретического материала, полученного на лекциях

МИНИСТЕРСТВО НАУКИ И ВЫСШЕГО ОБРАЗОВАНИЯ РОССИЙСКОЙ ФЕДЕРАЦИИ

Федеральное государственное бюджетное образовательное учреждение высшего образования «Российский государственный художественно-промышленный университет им. С.Г. Строганова»

(РГХПУ им. С.Г.Строганова)

ФОНД ОЦЕНОЧНЫХ СРЕДСТВ
по дисциплине

Б1.О.04. «Безопасность жизнедеятельности»

Направление подготовки 54.03.02 Декоративно-прикладное искусство и народные промыслы

Профиль подготовки «Художественное стекло»

Квалификация выпускника бакалавр

Москва 2025

СОСТАВИТЕЛЬ ФОС:

Доцент  К.В. Марков

ФОС рассмотрен, одобрен и актуализирован на заседании кафедры Истории искусств и гуманитарных наук, протокол от 20 мая 2025 г. № 9

Зав. Кафедрой профессор  К.Н. Гаврилин

1. Перечень компетенций и индикаторов достижения компетенций с указанием этапов формирования в процессе освоения дисциплины

Наименование компетенции	Индикаторы достижения компетенции
УК-8 Способен создавать и поддерживать в повседневной жизни и в профессиональной деятельности безопасные условия жизнедеятельности для сохранения природной среды, обеспечения устойчивого развития общества, в том числе при угрозе и возникновении чрезвычайных ситуаций и военных конфликтов	УК-8.1. Знает теоретические основы безопасности жизнедеятельности, виды опасностей, способных причинить вред человеку, и критерии их оценки
	УК-8.2. Умеет распознать признаки и последствия опасностей, выбирать методы защиты от опасностей в повседневной жизни и в профессиональной деятельности, в том числе при угрозе и возникновении чрезвычайных ситуаций и военных конфликтов
	УК-8.3. Владеет основами обеспечения безопасности жизнедеятельности, в том числе при угрозе и возникновении чрезвычайных ситуаций
УК-11 Способен формировать нетерпимое отношение к проявлениям экстремизма, терроризма, коррупционному поведению и противодействовать им в профессиональной деятельности	УК-11.1 Знает и понимает сущность экстремизма, терроризма, правовые последствия коррупционной деятельности и осознает их негативные последствия
	УК-11.2 Умеет применять предусмотренные законом меры по противодействию коррупционному поведению, умеет идентифицировать угрозы и проявления экстремизма, терроризма
	УК-11.3 Владеет способностью применять правовые нормы и предусмотренные законом меры по противодействию экстремизму, терроризму и нейтрализации коррупционных проявлений.

Компетенции / индикаторы достижений	*Этапы формирования в процессе освоения дисциплины*				*Наименование оценочного средства*
	Лекции	*Практические занятия*	*Лабораторные занятия*	*Курсовой проект (работа)*	
УК-8.1	Все разделы		Не предусмотрены	Не предусмотрены	*эссе/презентация/ Тестирование*
УК-8.2	Все разделы	Все разделы	Не предусмотрены	Не предусмотрены	*эссе/презентация/ Тестирование*
УК-8.3		Все разделы	Не предусмотрены	Не предусмотрены	*эссе/презентация/ Тестирование*
УК-11.1	Все разделы		Не предусмотрены	Не предусмотрены	*эссе/презентация/ Тестирование*
УК-11.2	Все разделы	Все разделы	Не предусмотрены	Не предусмотрены	*эссе/презентация/ Тестирование*
УК-11.3		Все разделы	Не предусмотрены	Не предусмотрены	*эссе/презентация/ Тестирование*

2. Показатель оценивания (шкала оценивания)

Дескриптор компетенции	**Критерий оценивания**			
(индикаторы достижений)	**Зачтено «ОТЛИЧНО» (86-100 баллов)**	**Зачтено «ХОРОШО» (71-85 баллов)**	**Зачтено «УДОВЛЕТВОРИТЕЛЬНО» (51-70 баллов)**	**незачтено: «НЕУДОВЛЕТВОРИТЕЛЬНО»**
	Высокий	*Повышенный*	*Пороговый*	*Недостаточный*

УК-8.1	Отлично знает теоретические основы безопасности жизнедеятельности, виды опасностей, способных причинить вред человеку, и критерии их оценки	Хорошо знает теоретические основы безопасности жизнедеятельности, виды опасностей, способных причинить вред человеку, и критерии их оценки	Посредственно знает теоретические основы безопасности жизнедеятельности, виды опасностей, способных причинить вред человеку, и критерии их оценки	Знания отсутствуют
УК-8.2.	Отлично умеет распознать признаки и последствия опасностей, выбирать методы защиты от опасностей в повседневной жизни и в профессиональной деятельности, в том числе при угрозе и возникновении чрезвычайных ситуаций и военных конфликтов	Хорошо умеет распознать признаки и последствия опасностей, выбирать методы защиты от опасностей в повседневной жизни и в профессиональной деятельности, в том числе при угрозе и возникновении чрезвычайных ситуаций и военных конфликтов	Умеет распознать признаки и последствия опасностей, выбирать методы защиты от опасностей в повседневной жизни и в профессиональной деятельности, в том числе при угрозе и возникновении чрезвычайных ситуаций и военных конфликтов	Умения не сформированы
УК-8.3.	Отлично владеет основами обеспечения безопасности жизнедеятельности, в том числе при угрозе и возникновении чрезвычайных ситуаций	Хорошо владеет основами обеспечения безопасности жизнедеятельности, в том числе при угрозе и возникновении чрезвычайных ситуаций	Посредственно владеет основами обеспечения безопасности жизнедеятельности, в том числе при угрозе и возникновении чрезвычайных ситуаций	Навыки не сформированы.

УК -11.1.	Отлично знает и понимает сущность экстремизма, терроризма, правовые последствия коррупционной деятельности и осознает их негативные последствия	Хорошо знает и понимает сущность экстремизма, терроризма, правовые последствия коррупционной деятельности и осознает их негативные последствия	Имеет представление о сущности экстремизма, терроризма, правовые последствия коррупционной деятельности и осознает их негативные последствия	Знания отсутствуют
УК-11.2.	Отлично умеет применять предусмотренные законом меры по противодействию коррупционному поведению, умеет идентифицировать угрозы и проявления экстремизма, терроризма	Знаком с применением предусмотренных законом мер по противодействию коррупционному поведению, умеет идентифицировать угрозы и проявления экстремизма, терроризма	Имеет слабый навык анализа и использования предусмотренных законом мер по противодействию коррупционному поведению, умеет идентифицировать угрозы и проявления экстремизма, терроризма	Умения не сформированы
УК-11.3.	Отлично владеет способностью применять правовые нормы и предусмотренные законом меры по противодействию экстремизму, терроризму и нейтрализации коррупционных проявлений.	Хорошо владеет способностью применять правовые нормы и предусмотренные законом меры по противодействию экстремизму, терроризму и нейтрализации коррупционных проявлений.	Демонстрирует низкий уровень применения правовых норм и предусмотренные законом меры по противодействию экстремизму, терроризму и нейтрализации коррупционных проявлений.	Навыки не сформированы.

3. Шкала оценивания

Выражение в баллах:	Цифровое выражение	Словесное выражение	Описание оценки в требованиях к уровню и объему компетенций
от 86 до 100	5	отлично (зачтено)	Освоен **превосходный** уровень всех составляющих компетенций УК-2, УК-11
от 71 до 85	4	хорошо (зачтено)	Освоен повышенный (**продвинутый)** уровень всех составляющих компетенций УК-2, УК-11
от 51 до 70	3	удовлетворительно (зачтено)	Освоен **пороговый** уровень всех составляющих компетенций УК-2, УК-11
до 50	2	неудовлетворительно (незачтено)	**Не освоен пороговый** уровень всех составляющих компетенций УК-2, УК-11

Перечень оценочных средств по дисциплине (модулю)

Оценочные средства	Кол-во	Min, баллов	Max, баллов
Тестирование (В)	1	0-12	20
Эссе/презентация (А)	1	0-18	35
Тестирование (С)	1	0-13	25
Посещение занятий		8	20
Форма промежуточной аттестации – зачет		51	100

Перечень оценочных средств по дисциплине (модулю)

Результатом проверки компетенций на разных этапах формирования, полученных студентом в ходе освоения данной дисциплины, является оценка, выставляемая по 100-балльной шкале, которая выставляется при суммировании баллов, полученных на этапе первой (максимум 20 баллов) и второй (максимум 35 баллов) рубежной аттестации, итоговой рубежной аттестации (максимум 25 баллов), а также баллов, выставляемых за посещаемость (максимум 20 баллов).

1 рубежная аттестация – от 0 до 20 баллов (тестирование В)

Российская оценка	2	3-	3	3+	4-	4	4+	5-	5	5+
Баллы рубежной аттестации	0- 11	12	13	14	15	16	17	18	19	20

2 рубежная аттестация – от 0 до 35 баллов (индивидуальное задание А)

Российская оценка	2	3-	3	3+	4-	4	4+	5-	5	5+
Баллы рубежной аттестации	0-17	18-21	22	23-24	25-26	27	28-29	30-32	33	34-35

Посещение занятий – 20 баллов.
(Посещение» - 1,44 балла за присутствие на занятии без замечаний со стороны преподавателя; 1 балл за опоздание или иное незначительное нарушение дисциплины; 0 баллов за пропуск одного занятия (вне зависимости от уважительности пропуска) или опоздание более чем на 15 минут или иное нарушение дисциплины)

итоговая рубежная аттестация по дисциплине (тестирование С) – от 0 до 25 баллов.

Российская оценка	2	3-	3	3+	4-	4	4+	5-	5	5+
Баллы рубежной аттестации	0-12	13-15	16	17	18	19-20	21	22	23	24-25

Итого оценка обучающихся по БРА:

Сумма набранных баллов	до 50	51-60	61-65	66-70	71-75	76-80	81-85	86-90	91-95	96-100
Российская оценка	2	3-	3	3+	4-	4	4+	5-	5	5+
	незачет	*зачтено*								

4. Типовые контрольные задания, необходимые для оценки знаний, умений, навыков, характеризующих этапы формирования компетенций в процессе освоения дисциплины

В. **Текущий контроль УК-2 (знания)**

Тестовые задания для проверки знаний

Средство, позволяющее оценить уровень знаний обучающегося путем выбора им одного из нескольких вариантов ответов на поставленный вопрос

Количество тестовых заданий -20. Правильный ответ 1 балл
Тестовое задание закрытого типа с выбором одного правильного ответа.

Выберите один верный вариант ответа
1. Как называется наружная оболочка земли?
а.) *биосфера*
б.) гидросфера
в.) атмосфера
2. Целью БЖД является?
а.) сформировать у человека сознательность и ответственность в отношении к личной безопасности и безопасности окружающих
б.) *защита человека от опасностей на работе и за её пределами*
в.) научить человека оказывать самопомощь и взаимопомощь
3. *Выберите один верный вариант ответа*
Водяной пар в атмосфере играет роль фильтра от:
а.) *солнечная радиация*
б.) метеориты
в.) гамма-излучение
4. *Выберите один верный вариант ответа*
Безопасность – это?
А) *состояние деятельности, при которой с определённой верностью исключается проявление опасности*
Б) разносторонний процесс создания человеческим условием для своего существования и развития
В) сложный биологический процесс, который происходит в организме человека

и позволяет сохранить здоровье и работоспособность
Г) центральное понятие БЖД, которое объединяет явления, процессы, объекты, способные в определённых условиях принести убытие здоровью человека

5. *Выберите один верный вариант ответа*

Низкий уровень риска, который не влияет на экологические или другие показатели государства, отросли, предприятия – это?

А) индивидуальный риск
Б) социальный риск
В) *допустимый риск*
Г) безопасность

6. *Выберите один верный вариант ответа*

Анализаторы – это?

А) *подсистемы ЦНС, которые обеспечивают в получении и первичный анализ информационных сигналов*
Б) совместимость сложных приспособительных реакций живого организма, направленных на устранение действия факторов внешней и внутренней среды, нарушающих относительное динамическое постоянство внутренней среды организма
В) совместимость факторов способных оказывать прямое или косвенное воздействие на деятельность человека
Г) величина функциональных возможностей человека

7. *Выберите один верный вариант ответа*

К наружным анализаторам относятся:

А) *зрение*
Б) давление
В) специальные анализаторы
Г) *слуховые анализаторы*

8. *Выберите один верный вариант ответа*

К психическим процессам относятся:

А) память и воображение, моральные качества
Б) характер, темперамент, память
В) *память, воображение, мышление*
Г) резкость, грубость, рассеянность

9. *Выберите один верный вариант ответа*

К психическим свойствам личности относятся:

А) *характер, темперамент, моральные качества*

Б) память, воображение, мышление

В) рассеянность, резкость, грубость

Г) характер, память, мышление

10. Оптимальное сочетание параметров микроклимата в зонах деятельности и отдыха человека:

А) *комфорт*

Б) среда жизнедеятельности

В) допустимые условия

Г) тепловой комфорт

11. *Выберите один верный вариант ответа*

Работоспособность характеризуется:

А) количеством выполнения работы

Б) количеством выполняемой работы

В) количеством и качеством выполняемой работы

Г) *количеством и качеством выполняемой работы за определённое время*

12. *Выберите один верный вариант ответа*

Первая фаза работоспособности:

А) высокой работоспособности

Б) утомление

В) *врабатывание*

Г) средней работоспособности

13. *Выберите один верный вариант ответа*

Переохлаждение организма может быть вызвано:

А) повышением температуры

Б) понижением влажности

В) при уменьшении теплоотдачи

Г) *при понижении температуры и увеличении влажности*

14. *Выберите один верный вариант ответа*

К биологическим источником загрязнения гидросферы относятся:

А) *органические микроорганизмы, вызывающие брожение воды*

Б) микроорганизмы, изменяющие химический состав воды

В) микроорганизмы, изменяющие прозрачность воды

Г) пыль, дым, газы

15. *Выберите один верный вариант ответа*

При каких опасностях человек теряет возможность ориентироваться, теряет видимость?

А) ураган

Б) землетрясение

В*) снежные заносы и метели*

Г) оползни

16. *Выберите один верный вариант ответа*

Выберите верное утверждение:

А) шторм, ветер сносит лёгкие строения – землетрясение в 7 баллов

Б) необычайно сильный, ветер ломает толстые стволы – ураган в 10 баллов

В) очень сильное, рушатся отдельные дома – землетрясение в 8 баллов

Г) *сильный шторм, ветер вырывает с корнем деревья, валит крепкие дома – ураган в 10 баллов*

17. *Выберите один верный вариант ответа*

Что является интегральным показателем безопасности жизнедеятельности?

1. Отсутствие опасностей.
2. Развитие цивилизации, прогресс науки.
3. *Продолжительность жизни.*

18. Что такое приемлемый риск?

1. Степень риска, не приводящая к гибели человека.
2. *Риск, при котором защитные мероприятия позволяют поддерживать достигнутый уровень безопасности.*
3. Риск, оцениваемый вероятностью смертельных случаев в единицу времени.

19.Какие ситуации называют экстремальными?

1. Чрезвычайные ситуации, возникающие внезапно.
2. Чрезвычайные ситуации с непредсказуемо сильными воздействиями опасных и вредных факторов.
3. *Ситуация, когда физические и психологические нагрузки достигают пределов, при которых человек теряет способность поступать адекватно сложившейся ситуации.*

20. *Выберите один верный вариант ответа*

Что такое динамический стереотип?

1. Функциональные возможности организма человека, связанные с трудовой деятельностью.
2. *Сложная условно-рефлекторная реакция, выработанная путём многократных повторений (предъявлении положительных и отрицательных раздражителей).*
3. Приспособление организма к изменяющимся условиям трудовой

деятельности.

Текущий контроль УК-11 (знания) В
Количество тестовых заданий -20. Правильный ответ 1 балл
Тестовое задание закрытого типа с выбором одного правильного ответа.

1. Выберите правильный вариант ответа**. Экстремизм — это:**
а. *угроза для гражданского мира, национального согласия и духовной, а также религиозной терпимости в обществе и государстве.*
б. экстраординарные действия, развлечения или способ времяпрепровождения, осуществляемые человеком или группой лиц, как правило связанные с опасностью для жизни.
в. массовая разрешенная демонстрация протеста против того или иного решения власти, закона или события в стране или городе.
2. Выберите правильный вариант ответа**. Что является крайней формой экстремизма?**
а. Митинг
б. Революция
в. *Терроризм*
3. Выберите правильный вариант ответа**. Терроризм — это:**
а. способ выражения недовольства властью.
б. *идеология насилия, связанная с устрашением населения.*
в. совокупность действий, направленных на улучшение уровня жизни граждан.

4. Выберите правильный вариант ответа. **В какой стране впервые появилось понятие «терроризм»:**
а.) *Французской буржуазной революции 1789 г.;*
б.) Английской буржуазной революции XVII в.;
в.) Великой октябрьской социалистической революции в России в 1917 г.

3. Выберите правильный вариант ответа. **Назовите орган управления или структурное подразделение министерств и ведомств РФ, задача которого-предупреждение, выявление и пресечение террористической деятельности с корыстными целями:**

а. Федеральная служба безопасности РФ
б. Министерство внутренних дел РФ
в. Министерство обороны РФ

4. Выберите правильный вариант ответа. **Национальный антитеррористический комитет — это:**
а. федеральный орган исполнительной власти, координирующий и организующий деятельность федеральных органов исполнительной власти, органов исполнительной власти субъектов Российской Федерации и органов местного самоуправления по противодействию терроризму;
б. орган исполнительной власти субъекта Российской Федерации, координирующий и организующий деятельность федеральных органов исполнительной власти, органов исполнительной власти субъектов Российской Федерации и органов местного самоуправления по противодействию терроризму;
в. орган местного самоуправления, координирующий и организующий деятельность органов исполнительной власти муниципального образования и органов местного самоуправления по противодействию терроризму;
г. *коллегиальный орган, образованный в целях организации и координации деятельности по противодействию терроризму, осуществляемой федеральными органами исполнительной власти, органами исполнительной власти субъектов Российской Федерации и органами местного самоуправления, а также антитеррористическими комиссиями и оперативными штабами в субъектах Российской Федерации, оперативными штабами в морских районах (бассейнах).*

7. Выберите правильный вариант ответа. **К какому виду терроризма относится взрыв здания фанатиком определенной конфессии:**

а. государственный терроризм
б. *религиозный терроризм*
в. социальный терроризм

8.Напишите правильный ответ. **Как называется вид революционного терроризма, в основе которого идея перестроить общество на основе сформированной доктрины_____:**
Правильный ответ*: идеологический*

9. Выберите правильный вариант ответа**. Какой характер носят абсолютно все виды терроризма?**
а. Политический
б. Социальный
в. Религиозный

10. Выберите правильный вариант ответа. **Могут ли Вооруженные Силы Российской Федерации применятся для пресечения международной террористической деятельности за пределами территории Российской Федерации:**
а. нет
б. зависит от страны
в. да

11. Выберите правильный вариант ответа. **Склонение, вербовку или иное вовлечение лица в деятельность экстремистской организации следует считать оконченным:**
а. на стадии приготовления к совершению указанных действий
б. *с момента совершения указанных действий, независимо от того, приняло ли вовлекаемое лицо участие в деятельности соответствующего экстремистского объединения.*
в. с момента совершения указанных действий, когда вовлекаемое лицо приняло решение об участии в деятельности соответствующего экстремистского объединения.
12. Выберете правильный ответ.Термин «терроризм» и «террор» стал широко употребляться со времён:

13. Выберете правильный ответ. Что не является главной целью террористов?

а.) у*ничтожение противника;*

б.) психологическое воздействие;

в.) самореклама.

14. Выберете правильный ответ. Какой главный способ финансирования террористической деятельности?

а.) *криминальная деятельность;*

б.) банковские вложения;

в.) частные пожертвования;

15. **Выберете правильный ответ. Что можно отнести к внутренним факторам, обусловливающим возникновение и распространение терроризма в РФ либо способствующими ему причинами и условиями?**

а.) *межэтнические, межконфессиональные и иные социальные противоречия;*

б.) коррупцию;

в.) экономические проблемы.

16. Выберете правильный ответ. Что можно отнести к внешним факторам, обусловливающим возникновение и распространение терроризма в РФ либо способствующими ему причинами и условиями?

а.) наличие очагов террористической активности вблизи государственной границы РФ и границ ее союзников;

б.) деятельность МНПО;

в.) процессы глобализации.

17. **Выберете правильный ответ. Несмотря на отсутствие общепринятого определения понятия «терроризм», тем не менее, практически все его определения трактуют «терроризм» как способ решения:**

а.) *политических проблем методом насилия* **;**

б.) экономических проблем путем реформирования;

в.) кономических проблем методом насилия.

18. **Выберете правильный ответ.** Основные принципы противодействия терроризму в Российской Федерации закреплены в федеральном законе:

а.) № 61-ФЗ «Об обороне»;

б.) № 35-ФЗ «О противодействии терроризму»;

в.) № 144-ФЗ «О противодействии экстремистской деятельности».

19. **Выберете правильный ответ.**Предупреждение (профилактика) терроризма осуществляется по следующим направлениям (укажите два правильных ответа):

а.) *создание системы противодействия идеологии терроризма;*

б.) осуществление мер правового, организационного, оперативного, административного, режимного, военного и технического характера, направленных на обеспечение антитеррористической защищенности потенциальных объектов террористических посягательств;

в.) осуществление мер правового, организационного, и технического характера, направленных на обеспечение защищенности потенциальных объектов экстремистских посягательств.

20. **Выберете правильный ответ.** Что делать, если вас взяли в заложники?

а.) не поддаваться панике, вести себя спокойно и достойно.

б.) убежать во чтобы то ни стало.

в.) попытаться отобрать у одного из террористов оружие.

Текущий контроль

А. Примерная тематика тем индивидуальных заданий -эссе/презентаций УК-8

1. Технические приемы доврачебной помощи.
2. Первая доврачебная помощь при кровотечениях
3. Первая доврачебная помощь при отравлениях.
4. Первая доврачебная помощь при ранении.
5. Первая доврачебная помощь при ушибах, растяжениях, разрывах связок и мышц, вывихах, переломах.
6. Вредные привычки и их влияние на здоровье.
7. Психологическая уравновешенность и ее значение для здоровья. Стресс.
8. Инфекционные болезни.
9. Чрезвычайные ситуации природного характера.
10. Взрывы.

11. Транспортные аварии(катастрофы) ДТП.
12. Аварии с выбросом радиоактивных веществ.
13. Средства индивидуальной защиты. Средства индивидуальной защиты органов дыхания.
14. Защитные сооружения гражданской обороны.
15. Вооруженные силы Российской Федерации
16. Сухопутные войска ВС РФ.
17. Военно-морской флот ВС РФ.
19. Военно-воздушные силы ВС РФ.
20. Ракетные войска стратегического назначения. Космические войска.
21. Воздушно - десантные войска ВС РФ.
22. Символы воинской чести.
23. Боевое знамя. Истории его появления и предназначения.
24. Государственные награды за военные отличия в России.
25. Ритуал приведения к военной присяге.
26. Воинская обязанность.
27. Суточный наряд в ВС РФ
28. Организация караульной службы в ВС РФ.

УК-11

29. Терроризм и экстремизм.
30. Типы терроризма
31. Характеристика террористических операций (основные цели, способы проведения, масштабы исполнителя).
32. Действия при обнаружении подозрительных предметов.
33. Действия при захвате террористами в заложники.

А. Темы заданий для практической(самостоятельной) работы

Практическая работа №1.

Тема **«Единая государственная система предупреждения и ликвидации чрезвычайных ситуаций»**

Цель работы – закрепление знаний по структуре системы защиты населения и территорий от современных чрезвычайных ситуаций, ее органов управления и органов повседневного управления, сил и средств РСЧС, их роли в предупреждении и ликвидации чрезвычайных ситуаций, организации гражданской обороны.

Задание и методика выполнения: Используя содержание лекции, литературу и другие источники составить схемы:
1. Структура Единой государственной системы предупреждения и ликвидации чрезвычайных ситуаций(РСЧС);
2. Организация Гражданской обороны в Российской Федерации;

Практическая работа № 2
Тема **«Средства коллективной и индивидуальной защиты»**
Цель работы – закрепить знания об использовании средств коллективной защиты и применении средств индивидуальной защиты.
Задание и методика выполнения: составить памятку об основных мероприятиях РСЧС по коллективной защите населения(оповещение, организация инженерной защиты населения: убежища и укрытия). Дать характеристику основным средствам индивидуальной защиты органов дыхания(противогаз, респираторы, маски), средствам индивидуальной защиты кожи(аварийный изолирующий костюм, комплект защитной фильтрующей одежды, легкий защитный костюм).
Задание оценивается по содержанию памятки.

Практическая работа № 3
Тема **«Чрезвычайные ситуации природного характера»**
Цель работы – изучить классификацию чрезвычайных ситуаций природного характера, получить представление об основных стихийных бедствиях, поражающих факторах, их воздействие на человека, животный и растительный мир, а также объекты народного хозяйства.
Задание и методика выполнения: подготовить характеристику конкретного стихийного бедствия и составить перечень данного стихийного бедствия, проходившего в определенные временные рамки с анализом ситуации, складывающейся в каждом конкретном случае.

Практическая работа № 4
Тема **«Последствия радиационного заражения»**
Цель работы – изучить источники радиационного заражения, получить представление об основных поражающих факторах, их воздействие на человека, животный и растительный мир, а также строения, сооружения и технику.
Задание и методика выполнения: подготовить характеристику конкретного

случая радиационного заражения, его последствия и применяемый комплекс мер по его ликвидации.

Практическая работа № 5

Тема «Вооруженные Силы Российской Федерации их состав и задачи».

Цель работы – изучить состав и задачи Вооруженных сил РФ.

Задание и методика выполнения: разобраться со структурой мотострелковых и танковых подразделений сухопутных войск, их задачи в бою, входящих в них подразделений; Тактико-техническими характеристиками основных образцов вооружения и техники ВС РФ.

Практическая работа № 6

Тема «Организация воинских частей и подразделений, вооружение, боевая техника вероятного противника».

Цель работы – изучить состав подразделений вероятного противника.

Задание и методика выполнения: разобраться со структурой подразделений вероятного противника и ознакомится с тактико-техническими характеристиками образцов вооружения и техники вероятного противника.

Практическая работа № 7

Тема «Оказание первой доврачебной помощи».

Цель работы – закрепление основных знаний по оказанию первой доврачебной помощи.

Задание и методика выполнения: решение ситуационных задач по оказанию помощи при кровотечениях, вывихе, растяжении, ушибе, переломе, ранах, ожогах, обморожении, утоплении, солнечном и тепловом ударе, клинической смерти и т.д.

Каждый студент должен решить все предложенные задачи по оказанию первой помощи, показав знание теории.

Примеры ситуационных задач к Практической работе №7

Задача № 1

В результате неосторожного обращения с кухонным ножом, женщина получила глубокий порез среднего пальца левой руки. Рана кровоточит.

Задания:

1. Определите тип требуемой повязки, обозначьте ее цель.

3. Какой материал необходим для наложения повязки?

4. Перечислите правила техники бинтования.

Задача № 2

На Ваших глазах на женщину наехал велосипед. Она получила удар по правому подреберью. Объективно: женщина заторможена, держится за правый бок, бледная. Оцените ситуацию и окажите доврачебную помощь на месте происшествия.

Задача №3

Вы оказались свидетелем ДТП, в результате которого был сбит пешеход. Он лежит на проезжей части, не двигаясь.

Опишите Ваши действия.

Задача № 4

Вас срочно позвали на помощь в соседнюю квартиру. Придя туда, Вы обнаружили мужчину без признаков жизни. Со слов соседей, он ремонтировал электропроводку, вдруг у него начались судороги, и он упал. Без сознания он находится примерно 2 минуты.

1.Оцените ситуацию. 2. Окажите доврачебную помощь.

Задача № 5

Во время туристического похода в жаркий день (+28 С) один из туристов почувствовал недомогание кожа покраснела, стала сухая на ощупь и горячая. Отмечается учащенное дыхание, пульс около 120 ударов в минуту, сильная головная боль.

Оцените состояние и окажите первую доврачебную помощь

Критерии оценивания индивидуального задания (эссе/ презентации)

А

В общем виде они могут быть представлены:

- полнотой раскрытия темы (охвачен весь заявленный период, обозначены все значимые течения и фигуры и т.п.);

- отсутствием ошибок в изложении фактического материала, привлекаемого для построения ответа, а также общим качеством построения ответа (связность, логическая последовательность);

- указанием на проблемные (и, возможно, дискуссионные) моменты, наличествующие в обсуждаемой тематике.

Российская оценка	**2**	**3-**	**3**	**3+**	**4-**	**4**	**4+**	**5-**	**5**	**5+**
Критерии оценки эссе/, реферата	0-17	18-21	22	23-24	25-26	27	28-29	30-32	33	34-**35**

Отметка «отлично» (30-35 баллов) за письменную работу ставится, если изложенный в индивидуальном задании (эссе/реферат) материал:

- отличается глубиной и содержательностью, соответствует заявленной теме;
- четко структурирован, с выделением основных моментов;
- сделан кратко, четко, с выделением основных данных;
- на вопросы по теме доклада получены полные исчерпывающие ответы.

Отметка «хорошо» (25-29 баллов) ставится, если изложенный в докладе материал:

-характеризуется достаточным содержательным уровнем, но отличается недостаточной структурированностью;

- эссе/доклад длинный, не вполне четкий;
- на вопросы по теме индивидуального задания получены полные исчерпывающие ответы только после наводящих вопросов, или не на все вопросы.

Отметка «удовлетворительно» (18-24 балла) ставится, если изложенный в докладе материал:

- недостаточно раскрыт, носит фрагментарный характер, слабо структурирован;
- докладчик слабо ориентируется в излагаемом материале;

-на вопросы по теме доклада не были получены ответы или они не были правильными.

Отметка «неудовлетворительно» (0-17 баллов) ставится, если:

- индивидуальное задание не сделано (0 баллов);
- студент слабо ориентируется или не ориентируется в излагаемом материале;
- на вопросы по выполненной работе не были получены ответы в полном объеме или они не были правильными.

Промежуточная аттестация

С. Тестовые задания для проверки знаний и умений на промежуточной аттестации

Средство, позволяющее оценить уровень знаний и умений обучающегося путем выбора им одного из нескольких вариантов ответов на поставленный вопрос или использование тестовых вопросов, предусматривающих ввод обучающимся короткого и однозначного ответа на поставленный вопрос.

Тест состоит из 50 вопросов, по 25 вопросов на компетенцию УК-8 и 25 вопросов по Основам военной подготовки.
Правильный ответ -0,5 балла, неправильный – 0 баллов.

Российская оценка	**2**	**3-**	**3**	**3+**	**4-**	**4**	**4+**	**5-**	**5**	**5+**
Баллы рубежной аттестации- - тестирование	0-12	13-15	16	17	18	19-20	21	22	23	24-**25**

22 -25 баллов выставляется обучающемуся, если на вопросы получены правильные ответы (90-100%);
18-21 балл выставляется обучающемуся, если правильные ответы составляют-85-75%;
13-17 баллов выставляется обучающемуся, если правильные ответы составляют -60 70%;
0-11 баллов выставляется обучающемуся, если правильные ответы составляют-0-55%

УК-8

1. **Выберете правильный ответ.** Инфразвук какой частоты наиболее опасен для человека?
а) менее 16 Гц;
б) *около 8 Гц из–за возможного резонансного совпадения с ритмом биотоков*;
в) более 16000Гц
2. **Выберете правильный ответ.**Противобактериальные средства специальной профилактики
а) *антибиотики*;
б) сульфаниламиды;
в) иммунал

3. **Выберете правильный ответ.** Какие части электрооборудования должны быть заземлены?
а) металлические, которые находятся под напряжением;
б) *металлические, которые могут оказаться под напряжением*;
в) пластмассовые части

4. **Выберете правильный ответ.** Чем нейтрализовать аккумуляторную кислоту при ее попадании на кожу?
а) *промыть водой, а затем 5-10% раствором соды;* б) смазать кремом;
в) промыть лимонной кислотой

5. . **Выберете правильный ответ.** В какой последовательности вы постараетесь действовать, если, находясь дома, неожиданно почувствовали толчки, дребезжание стекол, посуды, а времени, чтобы выбежать из здания, нет:
а) закроете окна и двери и займете безопасное место в шкафу;
б) позвоните в аварийную службу, отключите электричество, газ, воду, займете место у окна; в) *отключите электричество, газ, воду, отойдете от окон и предметов мебели, которые могут упасть, займете безопасное место в проеме дверей*

6. **Выберете правильный ответ.** При внезапном возникновении урагана, бури, смерча вы должны:
а) закрыть двери и встать у оконных проемов, чтобы можно было увидеть окончание урагана, бури, смерча;
б) *отойти от окон, перейти в наиболее безопасное место, дождаться снижения порыва ветра, перебраться в наиболее надежное укрытие;*
в) подняться на чердак, закрыть окна, переждать стихийное бедствие

7. **Выберете правильный ответ.** Чрезвычайная ситуация метеорологического характера, связанная с крупным градом может быть вызвана выпадением града размером:
а) при диаметре градин 5 мм;
б) при диаметре градин 9 мм;
в) *при диаметре градин более 10 мм*

8. **Выберете правильный ответ.** Какая задача при подготовке и проведении туристского похода является главной:
а) *обеспечение безопасности;*
б) выполнение целей и задач похода;
в) полное прохождение маршрута.

9. . **Выберете правильный ответ.** Опасными местами в любое время суток могут быть:
а) *подворотни, заброшенные дома, задние дворы, пустыри, пустующие стройплощадки;*
б) парикмахерские, ремонтные мастерские, любые магазины, банки, кафе, бары;
в) отделение милиции, пожарная часть, почта, больница, поликлиника.

10. . **Выберете правильный ответ.** Ядерное оружие — это:
а) высокоточное наступательное оружие, основанное на использовании ионизирующего излучения при взрыве ядерного заряда в воздухе, на земле (на воде), а также под землей (под водой);
б) оружие массового поражения взрывного действия, основанное на использовании светового излучения за счет возникающего при взрыве большого потока лучистой энергии, включающей ультрафиолетовые, видимые и инфракрасные лучи;
в) *оружие массового поражения взрывного действия, основанное на использовании внутриядерной энергии.*

11. . **Выберете правильный ответ.** Поражающими факторами ядерного взрыва являются:
а) *ударная волна, световое излучение, проникающая радиация, радиоактивное заражение и электромагнитный импульс;*
б) избыточное давление в эпицентре ядерного взрыва, облако, зараженное отравляющими веществами и движущееся по направлению ветра, изменение состава атмосферного воздуха;
в) резкое понижение температуры окружающей среды, понижение концентрации кислорода в воздухе, самовозгорание веществ и материалов в зоне взрыва, резкое увеличение силы тока в электроприборах и электрооборудовании.
12. . **Выберете правильный ответ.** Основными источниками радиоактивного заражения являются:
а) ядерные реакции, протекающие в боеприпасе в момент взрыва, и радиоактивный распад осколков;
б) *продукты деления ядерного заряда и радиоактивные протоны, образующиеся в результате воздействия нейтронов как на материалы, из которых изготовлен ядерный боеприпас, так и на некоторые элементы, входящие в состав грунта в районе взрыва;*
в) светящаяся область, образуемая раскаленными продуктами взрыва и нагретым воздухом.

13. . **Выберете правильный ответ.** Световое излучение — это:
а) поток невидимых нейтронов;
б) *поток лучистой энергии, включающей ультрафиолетовые, видимые и инфракрасные лучи*;
в) скоростной поток продуктов горения, изменяющий концентрацию атмосферного воздуха.

14. **Выберете правильный ответ.** Что может служить защитой от светового излучения:
а) *любые преграды, не пропускающие свет: укрытия, тень густого дерева, забор и т.п.;*
б) простейшие средства защиты кожных покровов и органов дыхания;
в) различные водоемы и источники воды.

15. **Выберете правильный ответ.** Бактериологическое оружие — это:
а) *специальные боеприпасы и боевые приборы, снаряжаемые биологическими средствами, предназначенными для массового поражения живой силы, сельскохозяйственных животных и посевов сельскохозяйственных культур*;
б) специальное оружие, применяемое для массового поражения сельскохозяйственных животных и источников воды;
в) оружие массового поражения людей на определенной территории.

16. **Выберете правильный ответ.** От каких поражающих факторов защищает противорадиационное укрытие:
а) *от ударной волны, радиоактивного заражения и химического оружия;*
б) от химического и бактериологического оружия;
в) от радиоактивного заражения.

17. **Выберете правильный ответ.** Какова последовательность оказания первой помощи при ушибах:
а) *на место ушиба наложить холод и тугую повязку, обеспечить покой пострадавшему и доставить его в медицинское учреждение;*
б) на место ушиба приложить теплую грелку, обеспечить покой пострадавшему и доставить его в медицинское учреждение;
в) на место ушиба нанести йодную сетку, обеспечить покой пострадавшему и доставить его в медицинское учреждение.

18. **Выберете правильный ответ.** По каким местным приметам можно определить стороны света:
а) *стволам и коре деревьев, лишайнику и мху, склонам холмов и бугров, муравейникам, таянию снега;*
б) кустарнику и сухой траве, направлению течения ручьев и рек, наезженной колее;
в) полыньям на водоемах, скорости ветра, направлению комлей валяющихся на дороге спиленных деревьев.

19. **Выберете правильный ответ.** Безопасное естественное укрытие на улице во время урагана — это:
а) большие деревья;
б) *овраг;*
в) крупные камни.

20. **Выберете правильный ответ. Что обеспечивает защищённость человека от стресса?**
а.) *пространственный комфорт*
б.) тепловой комфорт
в.) социально-психические потребности

21. Выберете правильный ответ Какие основные показатели нужно определить для оценки микроклимата в помещении?

1. *Температуру воздуха, относительную влажность и скорость движения воздуха.*
2. Освещенность помещения и рабочего места.
3. Высота потолков и цвет стен в помещении.

22. Выберете правильный ответ. Что в ходе эволюции произошло с человеком под влиянием природных факторов?

1. Постепенное приспособление человека к воздействию факторов среды обитания.
2. Появление человеческого общества с его индустрией, языком и другими атрибутами разумной деятельности.
3. *Экологическая дифференциация человечества, формирование адаптивных типов.*

23. Выберете правильный ответ. Что является критерием акклиматизации людей в новых условиях обитания?

1. Восстановление способности к воспроизведению себе подобных.
2. Сохранение здоровья, благоприятных и безопасных условий труда.
3. *Восстановление высокого уровня работоспособности.*

24. Выберете правильный ответ. Как влияет урбанизация на безопасность жизнедеятельности?

1. Снижает способность к адаптации и работоспособность.
2. *Возникает состояние «предболезни» — антропоэкологическое напряжение и утомление.*
3. Вызывает нарушение осуществления всех физиологических процессов.

25. **Выберете правильный ответ.Какие пути поступления в организм вредных химических веществ в сравнении с другими путями более опасны.**

1. Через желудочно-кишечный тракт с пищей и водой.
2. Через желудочно-кишечный тракт и неповрежденную кожу.
3. *Через дыхательные пути.*

Основы военной подготовки

1. **Выберете правильный ответ.**Вооруженные силы Российской Федерации - это:

а) вооруженная система государства, обеспечивающая защиту его интересов и находящаяся в постоянной боеготовности для отпора возможной агрессии со стороны другого государства;

б) основа военной организации государства, предназначенная для отражения агрессии, направленной против РФ, владеющая современной военной техникой и вооружением;

в) вооруженная организация государства, одно из важнейших орудий политической власти.

2. **Выберете правильный ответ.**Ракетные войска стратегического назначения - это:

а) войска, оснащенные ракетно-ядерным оружием, предназначенные для нанесения ответного удара по противнику;
б) войска, оснащенные ракетным оружием, предназначенные для нанесения удара по противнику в любой точке земного шара.

в) войска, оснащенные ракетно–ядерным оружием, предназначенные для ядерного сдерживания возможной агрессии и поражения в составе стратегических ядерных сил или самостоятельно массированными, групповыми или одиночными ракетно-ядерными ударами стратегических объектов.

3. **Выберете правильный ответ.**Под обороной государства понимается:
а) вооруженная система государства, обеспечивающая защиту его интересов от агрессии со стороны других государств;
б) система военных реформ, направленная на совершенствование вооруженных сил государства при подготовке их к вооруженной защите от агрессии;
в) система политических, экономических, военных, социальных, правовых и иных мер по подготовке к вооруженной защите и вооруженная защита Российской Федерации, целостности и неприкосновенности ее территории.

4. **Выберете правильный ответ.**Специальные войска предназначены для:
а) выполнения стратегических задач по разгрому противника на его территории;
б) *выполнения специальных задач по обеспечению боевой и повседневной деятельности вооруженных сил;*
в) выполнения первоочередных задач при обороне или наступлении армии и флота.

5. **Выберете правильный ответ.**Руководство Вооруженными силами Российской Федерации осуществляет:
а) *Президент Российской Федерации;*
б) Председатель Правительства Российской Федерации;
в) министр обороны.

6. Порядок выполнения воинского приветствия закреплен:
а) *в Строевом уставе Вооруженных сил Российской Федерации;*
б) в Уставе внутренней службы Вооруженных сил Российской Федерации;
в) в Дисциплинарном уставе Вооруженных сил Российской Федерации.

7. Выберете правильный ответ.Порядок организации воинского учета граждан, подготовки их к военной службе, призыва на военную службу и ее прохождение определены:
а) в законе « Об обороне»;
б) *в законе « О воинской обязанности и военной службе»;*
в) в законе « О статусе военнослужащих»;
г) в законе « О безопасности».

8. Выберете правильный ответ.Заключение по результатам освидетельствования категории «В» означает:
а) *годен к военной службе;*

б) временно не годен к военной службе;
в) годен к военной службе с незначительными ограничениями;
г) ограниченно годен к военной службе.

9. Выберете правильный ответ.Порядок организации воинского учета граждан, подготовки их к военной службе, призыва на военную службу и ее прохождение определены:

а) в законе « Об обороне»;
б) *в законе « О воинской обязанности и военной службе»;*
в) в законе « О статусе военнослужащих»;
г) в законе « О безопасности».

10. Выберете правильный ответ. Назовите обязанности, которые распространяются на всех военнослужащих, независимо от их должностного положения, воинского звания, принадлежности к виду или роду войск. В них выражается существо воинского долга:

а) *общие;*
б) должностные;
в) специальные

11. Выберете правильный ответ. Заключение по результатам освидетельствования категории «Б» означает:

а) годен к военной службе;
б) временно не годен к военной службе;
в) годен к военной службе с незначительными ограничениями;
г) ограниченно годен к военной службе.

12. Выберете правильный ответ.Какой Федеральный закон в соответствии с Конституцией Российской Федерации определяет права, свободы, обязанности и ответственность военнослужащих, а также основы государственной политики в области правовой и социальной защиты военнослужащих, граждан Российской Федерации, уволенных с военной службы, и членов их семей?

а) ФЗ « Об обороне»;
б) ФЗ « О воинской обязанности и военной службе»;
в) ФЗ « О статусе военнослужащих»;
г) ФЗ « О безопасности».

13. Выберете правильный ответ. В каких случаях гражданин РФ имеет право на замену военной службы альтернативной гражданской?

а*) если его убеждениям или вероисповеданию противоречит несение военной службы;*

б) если его семья или ближайшие родственники ходатайствуют перед военкоматом о замене военной службы на альтернативную гражданскую;

в) если у него на иждивении находятся нетрудоспособные родители.

14. **Выберете правильный ответ.** Что определяет Устав гарнизонной и караульной службы Вооруженных сил Российской Федерации?

а) прохождение границ воинских частей;

б) *организацию и порядок несения гарнизонной и караульной службы;*

в) взаимоотношения между военнослужащими с оружием и без оружия.

15. **Выберете правильный ответ.** Положение, определяющее порядок выноса и относа Боевого знамени воинской части, закреплено: а) в Уставе внутренней службы;

б) в Дисциплинарном уставе;

в) *в Строевом уставе.*

16. **Выберете правильный ответ.** Строем называется:

а) размещение военнослужащих, подразделений для их совместных действий в пешем порядке и на машинах;

б) *установленное уставом размещение военнослужащих, подразделений и частей для их совместных действий в пешем порядке и на машинах;*

в) установленное уставом или командиром размещение военнослужащих, подразделений и частей для их совместных действий в пешем порядке и на машинах.

17. **Выберете правильный ответ.** Основными формами тактических действий военного подразделения являются:

а) оборона, наступление;

б) передвижение, марш;

в) удар, маневр, бой.

18. **Выберете правильный ответ.** Каким образом должно храниться стрелковое оружие и боеприпасы в воинском подразделении?

а) *Стрелковое оружие – в пирамидах, пистолеты и боеприпасы – в металлических шкафах или ящиках, закрывающихся на замок;*

б) Стрелковое оружие - в деревянных шкафах, пистолеты и боеприпасы – в несгораемых сейфах;

в) Стрелковое оружие – в металлических пирамидах, пистолеты и боеприпасы – в деревянных ящиках и шкафах, закрывающихся на замок.

19. **Выберете правильный ответ.** Прицельная дальность стрельбы автомата АКМ составляет:

а) 800 метров;

б) 1000 метров;

в) 450 метров.

20. **Выберете правильный ответ.** Каков темп стрельбы (количество выстрелов в минуту) у автомата АКМ?

а) 500 выстрелов;

б) *600 выстрелов;*

в) 700 выстрелов.
21. **Выберете правильный ответ.** Процесс повторного наложения повязки на рану называют:
а) бинтование;
б) дезинфекция;
в) *перевязка.*
22. **Выберете правильный ответ.** При ранении шеи, гортани, затылка или груди пострадавшему накладываются:
а) повязка «чепец»;
б) *крестообразная повязка*;
в) пращевидная повязка.
23. **Выберете правильный ответ.** Временная остановка наружного венозного кровотечения у пострадавшего производится:
а) путем наложения тугой повязки;
б) *путем наложения жгута*;
в) при помощи закрутки.
24. **Выберете правильный ответ.** Быстрое создание неподвижности костей в области перелома называется:
а) мобилизация;
б) *иммобилизация;*
в) консервация.
25. **Выберете правильный ответ.**При оказании первой доврачебной помощи пострадавшему при вывихах необходимо:
а) приложить холод, наложить тугую повязку;
б) приложить согревающий компресс;
в) перевязать вывих.

Итого суммарная оценка обучающихся по БРА:

Сумма набранных баллов	**до 50**	51-60	61-65	66-70	71-75	76-80	81-85	86-90	91-95	96-100
Российская оценка	2	3-	3	3+	4-	4	4+	5-	5	5+
	незачет	***зачтено***								

Компоненты компетенций	**Признаки уровня и уровни освоения элементов компетенций**				
	Дескрипторы	Высокий	Повышенный	Пороговый	**Компоненты не освоены**

Знания УК-8 УК-11	Студент демонстрирует знания и понимание в области изучения, необходимые для продолжения обучения и/или выполнения трудовых функций и действий, связанных с профессиональной деятельностью.	Теоретическое содержание дисциплины освоено полностью, без пробелов; необходимые практические навыки работы с освоенным материалом сформированы, все предусмотренные рабочей программой дисциплины задания выполнены правильно, качество их выполнения оценено числом баллов, близким к максимальному. **Студент демонстрирует высокий уровень соответствия требованиям дескрипторов, равный или близкий к 100%, но не менее чем 86%.**	Теоретическое содержание дисциплины освоено полностью, без пробелов; некоторые практические навыки работы с освоенным материалом сформированы недостаточно, все предусмотренные рабочей программой дисциплины задания выполнены, качество выполнения ни одного из них не оценено минимальным числом баллов, некоторые виды заданий выполнены с ошибками. **Студент демонстрирует соответствие требованиям дескрипторов ниже 90%, но не менее чем на 71%.**	Теоретическое содержание дисциплины освоено частично, но пробелы не носят существенного характера; необходимые практические навыки работы с освоенным материалом в основном сформированы, большинство предусмотренных рабочей программой дисциплины учебных задания выполнено, некоторые из выполненных заданий содержат ошибки. **Студент демонстрирует соответствие требованиям дескрипторов ниже 70%, но не менее чем на 51%.**	Теоретическое содержание дисциплины не освоено полностью; необходимые практические навыки работы не сформированы, все предусмотренные рабочей программой дисциплины задания выполнены с грубыми ошибками либо совсем не выполнены, качество их выполнения оценено числом баллов, близким к минимальному **Студент демонстрирует соответствие требованиям дескрипторов менее чем на 50%**.
Умения УК-8 УК-11	Студент может применять свои знания и умения в контекстах, представленных в оценочных заданиях, и необходимых для продолжения обучения и/или выполнения трудовых функций и действий, связанных с профессиональной деятельностью				
Личные качества (владение/ навыки) УК -8 УК-11	Студент демонстрирует навыки в области изучения, способен выносить суждения, делать оценки и выводы в области изучения				
	Оценка по дисциплине	**86-100 баллов**	**71-85 баллов**	**51-70 баллов**	**0-50 баллов**
		отлично	хорошо	удовлетворительно	неудовлетворительно
		зачтено			**незачтено**

МЕТОДИЧЕСКИЕ УКАЗАНИЯ ДЛЯ ОБУЧАЮЩИХСЯ ПО ОСВОЕНИЮ ДИСЦИПЛИНЫ

Для освоения дисциплины предусмотрены различные виды учебной деятельности: лекции, самостоятельная работа обучающихся и т.д. Обучение проводится последовательно путем чтения лекций с углублением и закреплением полученных знаний в ходе самостоятельной работы с последующим переводом этих знаний в умения, которые отрабатываются в ходе выполнения индивидуальных заданий.

На лекциях излагаются лишь основные, имеющие принципиальное значение и наиболее трудные для понимания и усвоения вопросы. Остальные знания расширяются и закрепляются студентами в ходе самостоятельной работы и на практических занятиях.

Самостоятельная работа студентов по дисциплине состоит из следующих видов работы:

- расширения и закрепления теоретического материала, полученного на лекциях, путем подготовки к тестам;
- выполнения различных видов работ для самостоятельной подготовки по разделам курса

Вид учебных занятий	**Методические указания для обучающихся по освоению дисциплины (модуля) по видам учебных занятий**
Лекция	***Конспектирование*** лекций ведется в специально отведенной для этого тетради, каждый лист которой должен иметь поля (4-5 см) для дополнительных записей. Необходимо записывать тему и план лекций, рекомендуемую литературу ктеме. Записи разделов лекции должны иметь заголовки, подзаголовки, красные строки. Для выделения разделов, выводов, определений, основных идей можно использовать цветные карандаши и фломастеры. Названные в лекции ссылки на первоисточники надо пометить на полях, чтобы при самостоятельной работе найти и вписать их. В конспекте дословно записываются определения понятий и категорий. Остальной материал должен быть записан своими словами. Каждому студенту необходимо выработать и использовать допустимые сокращения наиболее распространенных терминов и понятий. В конспект следует заносить всё, что преподаватель пишет на доске, также рекомендуемые схемы, таблицы, диаграммы и т.д. Работа с конспектом является важным видом самостоятельной работы студентов.

	Он включает обработку конспекта лекций путем систематизации материала, заполнения пропущенных мест, уточнения схем и выделения главных мыслей основного содержания лекции.Для этого используются имеющиеся учебно-методические материалы и другая рекомендованная литература. С целью улучшения усвоения материала требуется просмотреть конспект сразу после занятий, отметить материал, который вызывает затруднения для понимания, попытаться найти ответы на затруднительные вопросы, используя рекомендуемую литературу.
Самостоятельная работа	При самостоятельном изучении и проработке теоретического курса необходимо повторить законспектированный во время лекции материал и дополнить его с учетом рекомендованной литературы. Важной частью самостоятельной работы является чтение основной учебной и дополнительной литературы. Основная функция учебников - ориентировать обучающихся в системе знаний, умений и навыков, которые должны быть усвоены по данной дисциплине. Поиск ответов на вопросы и выполнение заданий для самостоятельной работы позволяет расширить и углубить знания по курсу, применить теоретические знания в решении задач практического содержания, закрепить изученное ранее. Уровень усвоения материала может быть оценен при ответах на контрольные вопросы по соответствующим темам и разделам дисциплины. Внеаудиторная работа подразумевает самостоятельную работу в библиотеках и сети Internet с целью формирования и развития профессиональных навыков обучающихся, а также для подготовки к различным контрольным мероприятиям. Самостоятельная работа обучающихся направлена на закрепление и углубление полученных знаний и навыков, поиска и приобретения новых знаний, а также выполнения учебных заданий, подготовки к предстоящим занятиям, текущему контролю успеваемости и промежуточной аттестации.

Самостоятельная работа **(эссе)**	Эссе - это небольшое по объему прозаическое сочинение со свободной трактовкой какой-либо проблемы, объемом от 3 до 8 страниц. Эссе выражает индивидуальные впечатления и соображения автора по какому-либо конкретному вопросу и не претендует на исчерпывающую трактовку предмета. Эссе может иметь философский, публицистический, научно-популярный, беллетристический и иной характер. Для студента эссе - это самостоятельная письменная работа на тему, предложенную преподавателем**.** Его цель состоит в развитии у студента навыков самостоятельного творческого мышления и письменного изложения собственных мыслей, поэтому тема эссе должна содержать в себе вопрос, проблему, мотивировать на размышление. Эссе должно содержать четкое изложение сути поставленной проблемы, включать самостоятельно проведенный анализ этой проблемы, а также выводы, содержащие авторскую позицию по поставленной проблеме. ***Структура эссе*** ***Введение*** - обоснование выбора данной темы и определение ее сути. На этом этапеважно правильно сформулировать вопрос, на который необходимо будет найти ответ в ходе исследования. ***Основная часть*** – это изложение основного материала, предполагающего его анализ, представление аргументации изложенных позиций, обоснование их, исходя из имеющихся данных. В процессе построения эссе необходимо помнить, что один параграф должен содержать только одно утверждение и соответствующее доказательство, подкрепленное графическим или иллюстративным материалом. Хорошо проверенным способом построения любого эссе является использование подзаголовков для обозначения ключевых моментов аргументированного изложения. Использование подзаголовков позволяет увидеть наличие или отсутствие логичности в освещении темы, а также является своеобразным планом, пункты которого надо осветить

	Заключение - это обобщения и аргументированные выводы по теме, которые еще раз вносит пояснения, подкрепляет смысл и значение изложенного в основной части Написание любого эссе зависит от трех взаимосвязанных составляющих: • исходный материал, который будет использован (конспекты прочитанной литературы, лекций, записи результатов дискуссий, собственные соображения и накопленный опыт по данной проблеме); • качество обработки имеющегося исходного материала (его организация, аргументация и доводы); • аргументация (насколько точно она соотносится с поднятыми в эссе проблемами). Качество текста складывается из четырех основных компонентов: ясности мысли, внятности, грамотности и корректности. Мысль - это содержание написанного. Необходимо четко и ясно формулировать идеи, которые необходимо донести до окружающих. Внятность — это доступность текста для понимания. Легче всего ее можно достичь, пользуясь тщательно выбранными словами, фразами и взаимосвязанными абзацами, раскрывающими тему. Грамотность отражает соблюдение норм грамматики и правописания. Корректность — это стиль написанного. Стиль определятся жанром, структуройработы, целями, которые ставит перед собой пишущий человек. Оформление эссе, работа с текстом: - Размер шрифта - 12-14 пунктов. - Шрифт - Times New Roman (обычный). - Междустрочный интервал - 1,5-2. - Размер левого поля - 30мм - Размер правого поля - 10мм - Размер верхнего и нижнего полей - 20мм Не ставьте точку в конце заголовка. Все заглавия принято выделять жирным шрифтом. Заголовок первого уровня - 16 шрифт. Заголовок второго уровня - 14 шрифт. И заголовок третьего уровня - 14 шрифт, курсив.

	Расстояние между концовкой главы или параграфа и следующим заголовком составляет три интервала. После завершения работы необходимо составить автоматическое оглавление, так как это сэкономит ваше время и будет соответствовать требованиям к оформлению реферата. Чтобы сделать автоматическое оглавление, необходимо проставить все главы в вашей работе, как заголовки разного уровня. Это правильное оформление реферата. Текст печатают на одной стороне страницы. Ссылки, примечания обозначают или в самом тексте, или внизу страницы. Для оформления ссылок можно использовать стандартные средства MicrosoftWord. Все страницы без исключения должны быть пронумерованы. В том числе и титульный лист. Цифры, обозначающие страницы, принято ставить вверху и по центру страницы. На титульном листе номер страницы не ставится
Самостоятельная работа **(презентация)**	Этапы создания презентации. **1. Этап проектирования.** Он предполагает следующие шаги: **-** определение целей использования презентации; - сбор необходимого материала (тексты, рисунки, схемы и др.);- - формирование структуры и логики подачи материала; - создание папки, в которую помещается собранный материал; Объем презентации- 12-14 слайдов. В процессе проектирования определяются главные идеи презентации, и происходит их обоснование статистикой, документами, аналогиями или наглядными примерами. Необходимо иметь в виду, что все основные идеи должны быть связаны с темой презентации. Учитывая, что слушатели помнят от 4 до 6 разных позиций, следует тщательно отбирать главные идеи. Они должны составить около 85% от продолжительности всей презентации. **2. Этап конструирования** – это разработка презентации с учетом содержания и соотношения текстовой и графической информации. Этот этап включает в себя: - определение дизайна слайдов; - наполнение слайдов собранной текстовой и наглядной информацией; - установка режима показа слайдов. **3. Этап моделирования –** это репетиция презентации, которая позволяет осуществить проверку и коррекцию подготовленного материала и определить его соответствие содержанию.

	Иллюстративный материал слайдов презентации должен быть современным и актуальным, решать задачи доклада. Оформление слайдов должно привлекать внимание аудитории, учитывая психологические особенности восприятия слушателей.
	Слайды нельзя перегружать ни текстом, ни картинками. Необходимо избегать дословного «перепечатывания» текста доклада на слайды. Слайды, перегруженные текстом - не осознаются. Лучше изложить с необходимой точностью и полнотой часть информации, чем сообщить максимум сведений, которые не могут быть в полной мере осмысленны слушающими. Необходимо помнить, что человек моментально может запомнить немного: не более трех фактов, выводов, определений. 4.Расположение информации на странице. Наиболее важная информация должна располагаться в центре экрана. Предпочтительно горизонтальное расположение материала. 5.Единый стиль оформления. Единство в выборе цвета слайдов презентации, шрифтов, расположения текста, заголовков, рисунков, использования таблиц и т.д. обеспечивает эстетическую составляющую презентации, а также психологический комфорт восприятия и усвоения информации. Вместе с тем, презентация не должна быть однотипной и монотонной, что достигается разумным разнообразием приемов оформления и содержания. Шрифт. Рекомендуется использовать так называемые рубленые шрифты (например, различные варианты Arial или Tahoma), причем размер шрифта должен быть довольно крупный.
	Текст.

	Объем текста на слайде зависит от назначения презентации. С точки зрения эффективности восприятия текстовой информации, на одном слайде должно быть не более 7 - 10 строк. Слова и предложения – короткие. Временная форма глаголов – одинаковая. Минимум предлогов, наречий, прилагательных. Рисунки, фотографии. Рисунки и/или фотографии могут использоваться для иллюстрации теоретического материала и привлечения внимания к отдельным положениям темы. Они обеспечивают наглядно-образное представление содержания выступления. Необходимо помнить, что рисунки и фотографии должны: - быть качественными, т.е. четкими, красочными, форматными и т.д.; - соответствовать текстовому содержанию; - быть подписаны; Несколько рисунков (или фотографий) объединяют на одном слайде только при условии их сопоставления, в противном случае, следует придерживаться правила «один слайд – один рисунок». Дизайн рисунков и фотографий должен гармонично вписываться в содержание устного повествования.
Подготовка к зачету	Подготовка к зачету предполагает изучение рекомендуемой литературы и других источников, конспектов лекций, повторение материалов практических занятий.

МИНИСТЕРСТВО НАУКИ И ВЫСШЕГО ОБРАЗОВАНИЯ РОССИЙСКОЙ ФЕДЕРАЦИИ
Федеральное государственное бюджетное образовательное учреждение высшего образования "Российский государственный художественно-промышленный университет им. С.Г. Строганова"
(РГХПУ им. С.Г. Строганова)

ФОНД ОЦЕНОЧНЫХ СРЕДСТВ
по дисциплине

Б1.О.05 «История искусств»

Направление подготовки - 54.03.02 «Декоративно-прикладное искусство и народные промыслы»
Профиль подготовки «Художественное стекло»
Квалификация выпускника бакалавр

Москва, 2025

СОСТАВИТЕЛЬ ФОС:

кандидат искусствоведения,
доцент кафедры Истории искусства
и гуманитарных наук  Н.М. Гришина

кандидат искусствоведения,
профессор кафедры Истории искусства
и гуманитарных наук  К.Н. Гаврилин

ФОС рассмотрен и одобрен на заседании кафедры Истории искусства и гуманитарных наук, протокол от 20 мая 2025 г. № 9.

Срок действия ФОС 2025-2026 уч.г.

Зав. Кафедрой, профессор  К.Н. Гаврилин

1. ***Перечень компетенций или индикаторов достижения компетенций с указанием этапов формирования в процессе освоения дисциплины***

Наименование компетенции	Индикаторы достижения компетенции
УК-5 **Способен воспринимать межкультурное разнообразие общества в социально-историческом, этическом и философском контекстах**	УК-5.1 знает особенности социально-исторического развития различных культур, основные социально-философские подходы; закономерности и трактовки исторических явлений
	УК-5.2 умеет понимать сущность культурного разнообразия в обществе, анализировать основные этапы и закономерности исторического развития общества, уважительно и бережно относиться к национальному и мировому историко-культурному наследию
	УК-5.3 владеет навыками толерантного восприятия межкультурного разнообразия общества в социально-историческом, этическом и философском контекстах; навыками ведения межкультурного и межнационального диалога
ОПК-1 **Способен применять знания в области истории и теории искусств, декоративно-прикладного искусства и народных промыслов в своей профессиональной деятельности; рассматривать произведения искусства в широком культурно-историческом контексте в тесной связи с религиозными, философскими и эстетическими**	ОПК-1.1 Знает историю культуры и искусства, историю декоративно-прикладного искусства и народных промыслов в широком культурно-историческом контексте; их значение для профессиональной деятельности
	ОПК-1.2 Умеет ориентироваться в художественных направлениях, стилях, явлениях мировой художественной культуры и искусства, анализировать произведения искусства в культурно-историческом контексте, определять их эстетическую ценность
	ОПК-1.3 Владеет способностью применять в профессиональной деятельности знания по истории и теории искусств, декоративно- прикладного искусства и народных промыслов

идеями конкретного исторического периода	
ОПК-2 **Способен работать с научной литературой; собирать, анализировать и обобщать результаты научных исследований, оценивать полученную информацию; выполнять отдельные виды работ при проведении научных исследований с применением современных методов; участвовать в научно-практических конференциях**	ОПК-2.1 Знает методы работы с научной литературой и информационными ресурсами, способы сбора, анализа и обобщения результатов научных исследований
	ОПК-2.2 - Умеет осуществлять сбор, анализ, систематизацию существующих научных достижений в области изучения; выбирать метод исследования и оценивать полученную информацию
	ОПК-2.3 Владеет навыками выполнения отельных видов работ при проведении научных исследований, способностью систематизировать, обобщать и представлять результаты исследования в виде научной статьи или научного доклада; участия в научно-практических конференциях

Компетенции / индикаторы достижения компетенции	***Этапы формирования в процессе освоения дисциплины***				***Наименование оценочного средства***
	Лекции	***Практические занятия***	***Лабораторные занятия***	***Курсовой проект (работа)***	
УК-5.1	Все разделы	Все разделы	Не предусмотрены	Не предусмотрены	***Тест***
УК-5.2	Все разделы	Все разделы	Не предусмотрены	Не предусмотрены	***Тест***
УК-5.3	Все разделы	Все разделы	Не предусмотрены	Не предусмотрены	***Тест***
ОПК-1.1	Все разделы	Все разделы	Не предусмотрены	Не предусмотрены	***Контрольные вопросы Зачетные и экзаменационные вопросы***
ОПК-1.2	Все разделы	Все разделы	Не предусмотрены	Не предусмотрены	***Контрольные вопросы Зачетные и экзаменационные вопросы***
ОПК-1.3	Все разделы	Все разделы	Не предусмотрены	Не предусмотрены	***Контрольные вопросы Зачетные и экзаменационные вопросы***
ОПК-2.1	Все разделы	Все разделы	Не предусмотрены	Не предусмотрены	***Вопросы для коллоквиумов***
ОПК-2.2	Все разделы	Все разделы	Не предусмотрены	Не предусмотрены	***Вопросы для коллоквиумов***
ОПК-2.3	Все разделы	Все разделы	Не предусмотрены	Не предусмотрены	***Вопросы для коллоквиумов***

2. Показатель оценивания (шкала оценивания)

Дескриптор компетенции	Критерий оценивания			
Результаты освоения	**Зачтено «ОТЛИЧНО» (86-100 баллов)**	**Зачтено «ХОРОШО» (71-85 баллов)**	**Зачтено «УДОВЛЕТВОРИТЕЛЬНО» (51-70 баллов)**	**незачтено: «НЕУДОВЛЕТВОРИТЕЛЬНО»**
	Высокий	Повышенный	Пороговый	**Недостаточный**
УК-5.1	Демонстрирует высокий уровень знаний принципов социально-исторического развития различных культур в объеме, соответствующем программе подготовки, отлично знает закономерности исторических процессов.	Демонстрирует достаточный уровень знаний принципов социально-исторического развития различных культур. Допускает незначительные ошибки в области фактического знания закономерностей исторических процессов.	Демонстрирует минимально допустимый уровень знаний принципов социально-исторического развития различных культур.	Знания принципов социально-исторического развития различных культур отсутствуют.
ОПК-1.1	Демонстрирует высокий уровень знаний в области истории искусства и культуры, истории декоративно-прикладного и народного искусства. Отлично знает принципы применения этих знаний в области своей профессиональной практической деятельности.	Демонстрирует достаточный уровень знаний в области истории искусства и культуры, истории декоративно-прикладного и народного искусства. Допускает незначительные ошибки в истории зарубежного и русского искусства.	Демонстрирует минимально допустимый уровень знаний в области истории искусства и культуры, истории декоративно-прикладного и народного искусства. Допускает много негрубых ошибок в истории зарубежного и русского искусства.	Знания по истории русского и зарубежного искусства отсутствуют.

ОПК-2.1	Демонстрирует высокий уровень знаний в объеме, соответствующем программе подготовки, без ошибок определяет необходимые методы работы с научной литературой и информационными ресурсами. Отлично умеет собирать, анализировать и обобщать собранный материал.	Демонстрирует достаточный уровень знаний в объеме, соответствующем программе подготовки, с незначительными ошибками определяет необходимые методы работы с научной литературой и информационными ресурсами. В целом умеет собирать, анализировать и обобщать собранный материал.	Демонстрирует минимально допустимый уровень знаний методов работы с научной литературой и информационными ресурсами. Допускает много негрубых ошибок в принципах и методах собирания, анализа и обобщения материала.	Знания методов работы с научной литературой и информационными ресурсами отсутствуют.
УК-5.2	Отлично понимает особенности трактовки исторических явлений и специфику культурного многообразия общества. Отлично умеет анализировать основные этапы и закономерности исторического процесса.	Допускает незначительные ошибки в понимании и интерпретации исторических явлений и процессов. В целом понимает и умеет анализировать закономерности исторического процесса.	Допускает много негрубых ошибок в понимании, трактовке и интерпретации исторических процессов и явлений. Основные умения по анализу исторических явлений и процессов сформированы, но не в полном объеме.	Умения анализировать основные этапы и закономерности исторического процесса не сформированы.
ОПК-1.2	Отлично умеет ориентироваться в художественных направлениях и стилях, атрибутировать памятники мирового и русского искусства. Отлично умеет анализировать произведения искусства в культурно-историческом контексте. Не допускает ошибок в атрибуции памятников, определении их стилевой и временной принадлежности.	В целом умеет ориентироваться в художественных направлениях и стилях, атрибутировать памятники мирового и русского искусства. Умеет в достаточном объеме анализировать произведения искусства в культурно-историческом контексте. Допускает незначительные ошибки в атрибуции	В минимально допустимом объеме умеет анализировать произведения искусства в культурно-историческом контексте. Допускает много негрубых ошибок в атрибуции памятников, определении их стилевой и временной принадлежности.	Умения анализировать произведения искусства в культурно-историческом контексте не сформированы.

		памятников, определении их стилевой и временной принадлежности.		
ОПК-2.2	Отлично умеет собирать и анализировать научные сведения, факты, данные, необходимые для собственной профессиональной деятельности. Отлично умеет выбирать необходимый метод научного исследования и адекватно оценивать полученную информацию.	В достаточной степени умеет собирать и анализировать научные сведения, факты, данные, необходимые для собственной профессиональной деятельности. В целом умеет выбирать необходимый метод научного исследования и адекватно оценивать полученную информацию.	В минимально допустимом объеме умеет собирать и анализировать научные сведения, факты, данные, необходимые для собственной профессиональной деятельности. Допускает много негрубых ошибок в выборе необходимых методов научного исследования и адекватной оценке полученной информации.	Умения собирать, анализировать научные данные не сформированы.
УК-5.3	Отлично владеет навыками толерантного восприятия межкультурного разнообразия общества, отлично владеет навыками ведения межкультурного диалога. Не допускает ошибок в интерпретации социально-исторического, этического и философского контекста. Сформированность компетенции полностью соответствует требованиям. Имеющихся знаний умений, навыков и мотивации в полной мере достаточно для решения сложных практических (профессиональных) задач.	В достаточной степени владеет навыками толерантного восприятия межкультурного разнообразия общества, отлично владеет навыками ведения межкультурного диалога. Допускает незначительные ошибки в интерпретации социально-исторического, этического и философского контекста. Продемонстрированы базовые навыки при решении стандартных задач с некоторыми недочетами. Сформированность компетенции в целом	В минимально допустимом объеме владеет навыками толерантного восприятия межкультурного разнообразия общества, отлично владеет навыками ведения межкультурного диалога. Допускает много негрубых ошибок в интерпретации социально-исторического, этического и философского контекста. Имеется минимальный набор навыков для решения стандартных задач с некоторыми недочетами. Сформированность компетенции соответствует минимальным требованиям.	Навыки толерантного восприятия межкультурного разнообразия общества не сформированы.

		соответствует требованиям. Имеющихся знаний, умений, навыков и мотивации в целом достаточно для решения стандартных практических (профессиональных) задач.	Имеющихся знаний, умений, навыков в целом достаточно для решения практических (профессиональных) задач.	
ОПК-1.3	Отлично владеет способностью применять полученные знания по истории искусства, декоративно-прикладного и народного промысла в собственной профессиональной деятельности. Не допускает ошибок в истории и теории русского и зарубежного искусства. Сформированность компетенции полностью соответствует требованиям. Имеющихся знаний умений, навыков и мотивации в полной мере достаточно для решения сложных практических (профессиональных) задач.	В достаточной степени владеет способностью применять полученные знания по истории искусства, декоративно-прикладного и народного промысла в собственной профессиональной деятельности. Допускает незначительные ошибки в истории и теории русского и зарубежного искусства. Сформированность компетенции в целом соответствует требованиям. Имеющихся знаний, умений, навыков и мотивации в целом достаточно для решения стандартных практических (профессиональных) задач.	В минимально допустимом объеме владеет способностью применять полученные знания по истории искусства, декоративно-прикладного и народного промысла в собственной профессиональной деятельности. Допускает много негрубых ошибок в истории русского и зарубежного искусства. Имеется минимальный набор навыков для решения стандартных задач с некоторыми недочетами. Сформированность компетенции соответствует минимальным требованиям. Имеющихся знаний, умений, навыков в целом достаточно для решения практических (профессиональных) задач.	Навыки применять полученные знания по истории искусства, декоративно-прикладного и народного промысла в собственной профессиональной деятельности не сформированы.
ОПК-2.3	Отлично владеет навыками проведения отдельных этапов научного исследования, а также способностью систематизировать и обобщать полученный результат в виде научной статьи или доклада. Демонстрирует высокий уровень освоения	В достаточной степени владеет навыками проведения отдельных этапов научного исследования, а также способностью систематизировать и обобщать	В минимально допустимом объеме владеет навыками проведения отдельных этапов научного исследования, а также способностью систематизировать и обобщать полученный	Навыки проведения отдельных этапов научного исследования,

	программного материала, логика и грамотность изложения, умение самостоятельно обобщать и излагать материал. Сформированность компетенции полностью соответствует требованиям. Имеющихся знаний умений, навыков и мотивации в полной мере достаточно для решения сложных практических (профессиональных) задач.	полученный результат в виде научной статьи или доклада. Демонстрирует достаточный уровень освоения программного материала, логика и грамотность изложения, умение самостоятельно обобщать и излагать материал. Сформированность компетенции в целом соответствует требованиям. Имеющихся знаний, умений, навыков и мотивации в целом достаточно для решения стандартных практических (профессиональных) задач.	результат в виде научной статьи или доклада. Имеется минимальный набор навыков для грамотного изложения материала, с некоторыми недочетами. Сформированность компетенции соответствует минимальным требованиям. Имеющихся знаний, умений, навыков в целом достаточно для решения практических (профессиональных) задач	а также способность систематизировать и обобщать полученный результат в виде научной статьи или доклада не сформированы.

3. Шкала оценивания

Выражение в баллах:	**Цифровое выражение**	**Словесное выражение**	**Описание оценки в требованиях к уровню и объему компетенций**
от 86 до 100	5	отлично (зачтено)	Освоен **превосходный** уровень всех составляющих компетенций **УК-5, ОПК-1, ОПК-2**
от 71 до 85	4	хорошо (зачтено)	Освоен **повышенный (продвинутый)** уровень всех составляющих компетенций **УК-5, ОПК-1, ОПК-2**
от 51 до 70	3	удовлетворительно (зачтено)	Освоен **пороговый** уровень всех составляющих компетенций **УК-5, ОПК-1, ОПК-2**
до 50	2	неудовлетворительно (незачтено)	**Не освоен пороговый** уровень всех составляющих компетенций **УК-5, ОПК-1, ОПК-2**

4. Перечень оценочных средств по дисциплине (модулю)

Оценочные средства	Кол-во	Min, баллов	Max, баллов
Тестирование (A)	1	0-12	20
Контрольные вопросы (A)	1	0-18	35
Посещение занятий		8	20
Зачётные вопросы (A)	1	0-12	25
Итого 1 семестр (зачет):		**0**	**100**
Тестирование (B)	1	0-12	20
Контрольные вопросы (B)	1	0-18	35
Посещение занятий		8	20
Зачётные вопросы (B)	1	0-12	25
Итого 2 семестр (зачет):		**0**	**100**
Тестирование (C)	1	0-12	20
Контрольные вопросы (C)	1	0-18	35
Посещение занятий		8	20
Зачётные вопросы (C)	1	0-12	25
Итого 3 семестр (зачет):		**0**	**100**
Тестирование (D)	1	0-12	20
Контрольные вопросы (D)	1	0-18	35
Посещение занятий		8	20
Зачётные вопросы (D)	1	0-12	25
Итого 4 семестр (зачет):		**0**	**100**
Тестирование (E)	1	0-12	20
Контрольные вопросы (E)	1	0-18	35
Посещение занятий		8	20
Зачётные вопросы (E)	1	0-12	25
Итого 5 семестр (зачет):		**0**	**100**
Тестирование (F)	1	0-12	20
Контрольные вопросы (F)	1	0-18	35
Посещение занятий		8	20
Зачётные вопросы (F)	1	0-12	25
Итого 6 семестр (зачет):		**0**	**100**
Тестирование (G)	1	0-12	20
Контрольные вопросы (G)	1	0-18	35
Посещение занятий		8	20
Экзаменационные вопросы	1	0-12	25
Итого 7 семестр:		**0**	**100**

Примечание: перечень оценочных средств приводится из п.8 рабочей программы по дисциплине (модулю)

5. Типовые контрольные задания, необходимые для оценки знаний, умений, навыков, характеризующих этапы формирования компетенций в процессе освоения дисциплины

5.1. Типовые задания для текущего контроля успеваемости

5.1.1. ТЕСТИРОВАНИЕ ДЛЯ ОЦЕНКИ КОМПЕТЕНЦИИ «УК5». Выберите один верный вариант ответа:

Тестирование А (1 семестр)

1. Какую пещеру, насыщенную первобытными рисунками, называют «Сикстинской капеллой первобытной живописи»?

а. Магурата
б. Ласко
в. Кунгурская пещера
г. Капова пещера
Правильный ответ – б. Ласко

2. Рождение орнаментального искусства относится к эпохе:
а. палеолита,
б. неолита,
в. бронзы.
Правильный ответ – а. палеолита

3. Первая монументальная каменная постройка Египта эпохи Древнего царства: а. пирамида фараона Джосера,
б. пирамида фараона Снофру,
в. пирамида фараона Хеопса.
Правильный ответ – а. Джосера

4. Портретное сходство в монументальной скульптуре Древнего Египта обусловлено:
а. стремлением египтян к правдивому отражению натуры,
б. стремлением египтян к прославлению и возвеличению своих владык и жрецов.
в. мифологией и требованиями заупокойного культа.
Правильный ответ – в. мифологией и требованиями заупокойного культа,

5. В период Нового царства были построены знаменитые архитектурные памятники Египта:
а. комплекс пирамиды фараона Джосера,
б. храмовые комплексы в Карнаке и Луксоре,
в. ансамбль пирамид в Гизе.
Правильный ответ – б. храмовые комплексы в Карнаке и Луксоре.

6. Характерная для архитектуры Двуречья форма храма главного, наиболее почитаемого божества:
а. храм на высокой платформе,
б. зиккурат,
в. так наз. храм «бит-хилани».
Правильный ответ – б. зиккурат

7. Характерный для древних государств Двуречья вид скульптуры малых форм или глиптики:
а. цилиндрическая печать,
б. камея,
в. медаль.
Правильный ответ – а. цилиндрическая печать

8. Столица Древней Ассирии:
а. Вавилон,
б. Ниневия,
в. Лагаш.
Правильный ответ – б. Ниневия

9. Основной строительный материал древних рабовладельческих государств Двуречья:
а. дерево,
б. камень,
в. кирпич - сырец.
Правильный ответ – в. кирпич сырец

10. Знаменитые скульптурные портреты царицы Нефертити были созданы:
а. в эпоху Древнего царства,
б. в эпоху Среднего царства,
в. в эпоху Нового царства.
Правильный ответ – в. в эпоху Нового царства

11. Мастаба – это:
а. Заупокойный храм фараона
б. Захоронение вельможи в форме трапециевидной насыпи
в. Скальная гробница Среднего Царства.
Правильный ответ – б. Захоронение вельможи в форме трапециевидной насыпи

12. Первыми в эпоху Древнего Царства появляются:
а. Пирамиды правильной треугольной формы
б. Пирамиды ступенчатые
в. Пирамиды «сломанные» (со скошенными гранями»
Правильный ответ – б. Пирамиды ступенчатые

13. Ж.Ф. Шампольон знаменит тем, что:
а. Расшифровал иероглифы Розетского камня и составил первый словарь египетской иероглифики
б. Основал в Каире Службу древностей, открыл и возглавил Египетский музей
в. Открыл гробницу Тутанхомона и описал сделанные там находки в трехтомном издании
Правильный ответ – а. Расшифровал иероглифы Розетского камня и составил первый словарь египетской иероглифики

14. В период Среднего Царства комплексы больших пирамид:
а. продолжают строиться по уже разработанным планам
б. перестают строиться и сменяются скальными гробницами
в. развиваются и увеличиваются в размерах
Правильный ответ – б. перестают строиться и сменяются скальными гробницами

15. Ступенчатая пирамида в Саккара построена для фараона:
а. Хеопса
б. Джосера
в. Снофру
Правильный ответ – б. Джосера

16. Первая круглая скульптура в египетском искусстве появилась в период:
а. додинастический
б. Нового царства
в. Древнего царства
Правильный ответ – в. Додинастический период

17. Палетка фараона Нармера покрыта рельефным изображением:
а. Барельеф
б. Горельеф
в. Углубленный или врезанный рельеф
Правильный ответ – в. Углубленный или врезанный рельеф

18. Назовите технику монументальной живописи Древнего Египта:
а. Фреска Аль-Секко
б. Мозаика
в. Витраж
Правильный ответ – а. Фреска Аль-Секко

19. Иконография классической пирамиды представляет собой:
а. воплощение рая
б. воплощение преисподней
в. образ солнечных лучей, нисходящих на землю
Правильный ответ – в. образ солнечных лучей, нисходящих на землю

20. Ушебти – это:
а. статуэтки слуг, помещавшиеся в гробницы фараонов и вельмож
б. парадные портреты фараонов, использовавшиеся для сакральных целей
в. ритуальные статуи вельмож, предназначенные для их гробниц
Правильный ответ - а. статуэтки слуг, помещавшиеся в гробницы фараонов и вельмож

Тестирование В (2 семестр)

1. Как называется эта иконография?



а. Христос Милостивый
б. Христос покровитель стад
в. Христос добрый пастырь
Правильный ответ - в. Христос добрый пастырь

2. Язык живописи в катакомбах был:
а. натуралистичным и иллюстративным
б. символическим и условным
в. повествовательным и нарративным
Правильный ответ - б. символическим и условным

3. Это план какого сооружения?

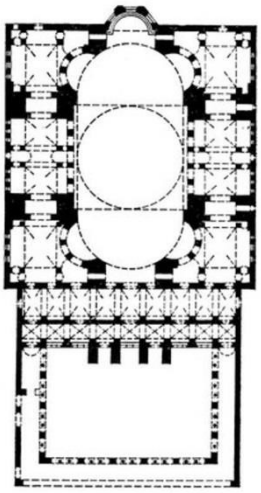

а. Базилика Максенция
б. Собор Святой Софии в Константинополе
в. Церковь Сергия и Вакха
Правильный ответ - б. Собор Святой Софии в Константинополе

4. Какой стиль развивались в живописи раннего комниновского периода:
а. классицизм
б. монастырский
в. экспрессивный
Правильный ответ – а. классицизм

5. Какой вариант крестово-купольного храма был наиболее распространен в византийской архитектуре?
а. храм на четырех колонках
б. храм бесстолпный
в. базилика

Правильный ответ – а. храм на четырех колонках

6. Как называется такой тип храма:



а. Храм на тромпах
б. храм на четырёх колонках
в. храм на парусах
Правильный ответ – а. Храм на тромпах

7. Македонский монастырский стиль развивается:
а. в ранневизантийский период
б. средневизантийский период
в. поздневизантийский период
Правильный ответ – б. средневизантийский период

8. Какие черты характерны для комниновского экспрессивного стиля:
а. плавность и уравновешенность
б. динамичность и порывистость
Правильный ответ – б. динамичность и порывистость

9. Раннехристианские катакомбы украшались:
а. фресками
б. рельефами
в. мозаиками
Правильный ответ – а. фресками

10. Как раннехристианское искусство относилось к античному искусству?
а. отрицало и уничтожало языческие образы
б. переосмысляло античные иконографии и использовало их
в. игнорировало античное искусство и развивалось параллельно и независимо
Правильный ответ – б. переосмысляло античные иконографии и использовало их

11. Ранневизантийские мозаики делались из:
а. цветных камней и мрамора
б. смальты и цветного стекла
в. драгоценных и полудрагоценных камней
Правильный ответ – б. смальты и цветного стекла

12. Иконографические и технические традиции Фаюмского портрета повлияли на:

а. раннюю христианскую иконопись
б. христианские надгробные изображения
в. особенности императорского портрета
Правильный ответ – а. раннюю христианскую иконопись

13. Первые христианские базилики воспроизводили формы:
а. языческих античных храмов
б. античных терм
в. античных гражданских сооружений
Правильный ответ – в. античных гражданских сооружений

14. Энкаутика – техника живописи, использующая в качестве связующего:
а. масло
б. воск
в. воду
Правильный ответ – б. воск

15. Иконоборчество в Византии привело к:
а. уничтожению прежнего типа антропоморфного искусства
б. развитию наиболее сложных повествовательных фигуративных композиций
в. обращению к иллюстрированию Ветхого Завета вместо Новозаветных циклов
Правильный ответ – а. уничтожению прежнего типа антропоморфного искусства

16. Ранние византийские рукописи изготавливались из:
а. папируса
б. бумаги
в. пергамента
Правильный ответ – в. пергамента

17. Собор Святой Софии в Константинополе был построен при императоре:
а. Юстиниане
б. Константине Великом
в. Михаиле Палеологе
Правильный ответ – а. Юстиниане

18. В 1204 г. произошло значимое для византийской культуры событие:
а. Падение Константинополя в битве с турками-османами
б. Захват Константинополя крестоносцами
в. освобождение Константинополя от иконоборческой ереси
Правильный ответ – б. Захват Константинополя крестоносцами

19. Позневизантийский период правления династии Палеологов был для развития архитектуры:
а. благоприятным периодом расцвета
б. временем создания главных шедевров
в. временем застоя и сокращения строительства
Правильный ответ – в. временем застоя и сокращения строительства

20. Падение Византийской империи произошло в:
а. 1453 г.
б. 1400 г.

в. 1555 г.
Правильный ответ – а. 1453 г.

ТЕСТИРОВАНИЕ С (3 СЕМЕСТР)

1. Крещение Руси произошло при:
а. Владимире Святославиче
б. Ярославе Мудром
в. Всеволоде Большое Гнездо
Правильный ответ – а. Владимире Святославиче

2. В эпоху феодальной раздробленности в какой ситуации оказалась архитектура:
а. Переживает упадок, храмы не строятся нигде, кроме Киева
б. Расцветает, получает широкое распространение в разных регионах Руси
Правильный ответ – б. Расцветает, получает широкое распространение в разных регионах Руси

3. Это план какого сооружения?

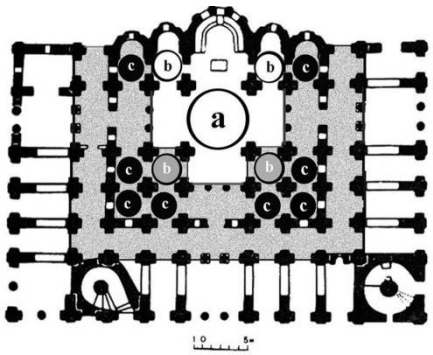

а. Софийский собор в Киеве
б. Успенский собор Московского Кремля
в. Дмитровский собор во Владимире
Правильный ответ – а. Софийский собор в Киеве

4. Первые христианские храмы на Руси строят из:
а. привозного мрамора
б. чистого белого камня
в. кирпича-плинфы и камня
Правильный ответ – в. кирпича-плинфы и камня

5. Тип храма, который приходит на Русь из Византии и получает массовое распространение:
а. трехнефная базилика
б. крестово-купольный
в. центрическая ротонда
Правильный ответ – б. крестово-купольный

6. Софийский собор в Киеве:
а. стал образцом для последующего храмового строительства

б. был слишком сложен, чтобы стать прототипом для массового строительства
Правильный ответ – б. был слишком сложен, чтобы стать прототипом для массового строительства

7. Для строительства храмов во Владимиро-Суздальском княжестве князь Юрий Долгорукий пригласил мастеров из:
а. Священной Римской империи
б. Византии
в. Скандинавских стран
Правильный ответ - а. Священной Римской империи

8. Мозаики в декорации древнерусских храмов:
а. использовались постоянно на протяжении всего периода развития древнерусской живописи
б. создавались только греческими мастерами на раннем этапе после крещения Руси
в. никогда не применялись
Правильный ответ - б. создавались только греческими мастерами на раннем этапе после крещения Руси

9. В куполе древнерусских храмов обычно располагалось изображение:
а. Богоматери
б. Христа
в. ангелов
Правильный ответ - б. Христа

10. Это образ Богоматери:
а. из алтаря Софийского собора в Киеве
б. западной стены Успенского собора во Владимире
в. апсиды Архангельского собора Московского Кремля
Правильный ответ - а. из алтаря Софийского собора в Киеве



11. Композиция «Страшный суд» в росписи древнерусского храма обычно располагалась:
а. в куполе
б. на западной стене

в. в алтаре
Правильный ответ – б. на западной стене

12. Феофан Грек создал фресковую роспись:
а. Кирилловской церкви в Киеве
б. Спасской церкви в Полоцке
в. Спасо-Преображенской церкви в Новгороде
Правильный ответ – в. Спасо-Преображенской церкви в Новгороде

13. Соборы Московского кремля, сохранившиеся до нашего времени, были построены в:
а. середине 12 века при Юрии Долгоруком
б. конце 14 века при Дмитрии Донском
в. конце 15 века при Иване III
Правильный ответ – в. конце 15 века при Иване III

14. Архангельский собор Московского кремля является:
а. усыпальницей московских князей
б. местом коронации московских князей
в. домовым храмом московских князей
Правильный ответ – а. усыпальницей московских князей

15. Успенский собор Московского кремля является:
а. усыпальницей московских князей
б. местом коронации московских князей
в. домовым храмом московских князей
Правильный ответ – б. местом коронации московских князей

16. Благовещенский собор Московского кремля является:
а. усыпальницей московских князей
б. местом коронации московских князей
в. домовым храмом московских князей
Правильный ответ – в. домовым храмом московских князей

17. Автором знаменитой иконы «Троица», великим московским иконописцем, монахом-иссихастом является:
а. Феофан Грек
б. Андрей Рублев
в. Дионисий
Правильный ответ – б. Андрей Рублев

18. «Автором «живоподобного» стиля 17 века в древнерусской иконописи является:
а. Феофан Грек
б. Дионисий
в. Симон Ушаков
Правильный ответ – в. Симон Ушаков

19. Шатровые храмы начинают строиться в древнерусской архитектуре в:
а. в 12 веке
б. в 16 веке
в. в 17 веке
Правильный ответ – б. в 16 веке

20. Собор Покрова на Рву относится к типу:
а. трехнефная базилика
б. центрическая ротонда
в. многопрестольный храм
Правильный ответ – в. многопрестольный храм

4. ТЕСТИРОВАНИЕ D (4 семестр)

1. Как называется такой стиль в итальянской архитектуре?



А. Полихромный
Б. Орнаментальный
В. Инкрустационный

2. Кто из этих мастеров работал в эпоху Проторенессанса:
а. Микеланджело
б. Джотто
в. Вазари
Правильный ответ – в. Вазари

3. Проторенессанс начинается в:
а. в 14 веке
б. в 15 веке
в. в 16 веке
Правильный ответ – а. в 14 веке

4. Главное новшество культуры и искусства Возрождения:
а. самостоятельные открытия ряда ренессансных художников, благодаря которым культура резко шагнула вперед
б. открытие античной культуры как важного образца для понимания и изображения мира и человека
в. обращение к художественному опыту, накопленному в эпоху Средних веков
Правильный ответ - б. открытие античной культуры как важного образца для понимания и изображения мира и человека

5. Главный город Протовозрождения и Раннего Ренессанса, давший наибольшее количество ярких мастеров:
а. Венеция
б. Флоренция
в. Неаполь
Правильный ответ – б. Флоренция

6. Римские папы сыграли для развития искусства Возрождения какую роль?
а. тормозящую – католическая церковь сдерживала развитие нового искусства
б. прогрессивную – папский престол выступал одним из самых богатых заказчиков произведений искусства
в. не влияли на развитие искусства, так как не интересовались им.
Правильный ответ - б. прогрессивную – папский престол выступал одним из самых богатых заказчиков произведений искусства

7. Развитие портретного жанра в эпоху Возрождения начинается с:
а. профильных портретов
б. портретов в рост
в. портретов в три четверти
Правильный вариант - а. профильных портретов

8. Ренессансные архитекторы были увлечены строительством:
а. квадратных в плане храмов
б. треугольных в плане храмов
в. круглых в плане храмов
Правильный ответ - в. круглых в плане храмов

9. Кто автор первого конного монумента в ренессансной скульптуре?
а. Гиберти
б. Донателло
в. Вероккьо
Правильный ответ - б. Донателло

10. Самый знаменитый купол эпохи Ренессанса, увенчивающий Собор Санта Мария дель Фьоре во Флоренции, был построен:
а. Брунеллески
б. Микеланджело
в. Альберти
Правильный ответ - а. Брунеллески

11. Хронологические границы Высокого Ренессанса:
а. 16 век
б. 1490-1530-е гг.
в. 1500-1550 гг.
Правильный ответ - б. 1490-1530-е гг.

12. Микеланджело создал роспись:
а. Купола собора Святого Петра в Риме
б. Алтаря собора Санта Мария Дель Фьоре
в. Потолка Сикстинской капеллы
Правильный ответ - в. Потолка Сикстинской капеллы

13. Фреску «Тайная Вечеря» в трапезной Миланского монастыря Санта-Мария-делле-Грацие, ставшую одним из символов эпохи Возрождения, создал:
а. Рафаэль
б. Микеланджело
в. Леонардо да Винчи
Правильный ответ - в. Леонардо да Винчи

14. Статую «Давида» по заказу Флорентийской республики создал:
а. Рафаэль
б. Микеланджело
в. Леонардо да Винчи
Правильный ответ - б. Микеланджело

15. Художник, воплотивший в себе идею универсального человека, идеально проявляющего себя в различных сферах:
а. Рафаэль
б. Микеланджело
в. Леонардо да Винчи
Правильный ответ - в. Леонардо да Винчи

16. Примером идеального центрического храма, с круглым планом, увенчанным куполом, является:
а. Собор Святого Петра в Риме
б. Темпьетто в Риме
в. Собор Санта Мария дель Фьоре во Флоренции
Правильный ответ - б. Темпьетто в Риме

17. Стиль барокко появляется в итальянской архитектуре:
а. в конце 16 века
б. в середине 17 века
в. в начале 18 века
Правильный ответ - а. в конце 16 века

18. Для искусства барокко характерно:
а. стремление к гармонии, спокойствию, идеальному равновесию
б. активная динамика, экспрессия, драматизм, кипение бурных страстей
в. игривость, камерность, отказ от «большой идеи» в искусстве ради удовольствий частной жизни
Правильный ответ - б. активная динамика, экспрессия, драматизм, кипение бурных страстей

19. Для искусства классицизма характерно:
а. стремление к гармонии, спокойствию, идеальному антикизированному равновесию
б. активная динамика, экспрессия, драматизм, кипение бурных страстей
в. игривость, камерность, отказ от «большой идеи» в искусстве ради удовольствий частной жизни
Правильный ответ - а. стремление к гармонии, спокойствию, идеальному антикизированному равновесию

20. Главный архитектор и скульптор итальянского барокко17 века:
а. Микеланджело
б. Вазари
в. Лоренцо Бернини
Правильный ответ - в. Лоренцо Бернини

5. ТЕСТИРОВАНИЕ Е (5 семестр)

1. Как называется стиль архитектуры первой трети XVIII в.:
а. петровский стиль
б. петровский классицизм
в. петровский рокайль
Правильный ответ - а. петровский стиль

2. Архитектурный тип Петропавловского собора:
а. крестово-купольный храм
б. центрический
в. базиликальный
Правильный ответ - в. базиликальный

3. Символической датой, с которой принято отсчитывать эпоху Нового времени в России, является:
а. дата основания Петербурга
б. дата большого Московского пожара
в. дата окончания Смутного времени
Правильный ответ - а. дата основания Петербурга

4. Пенсионерство Петровского времени – это:
а. пансионное содержание государственных мастеров, вышедших в отставку
б. образовательные поездки русских мастеров заграницу
в. государственные выплаты за выполненные по царским заказам произведения
Правильный ответ - б. образовательные поездки русских мастеров заграницу

5. Стиль «русского барокко» зарождается в:
а. в середине 18 века при Елизавете Петровне
б. в конце 18 века при Екатерине Великой
в. в начале 19 века при Александре I
Правильный ответ - а. в середине 18 века при Елизавете Петровне

6. Главным архитектором, воплотившим стиль «русского барокко» в Петербурге, является:
а. Ф.Б. Растрелли
б. Д.Трезини
в. Дж. Кваренги
Правильный ответ - а. Ф.Б. Растрелли
7. Идеальная постройка в стиле «русского барокко»:
а. Петропавловский собор в Петербурге
б. Зимний дворец в Петербурге
в. Казанский собор в Петербурге
Правильный ответ - б. Зимний дворец в Петербурге

8. Стиль классицизм зарождается в русской архитектуре:
а. в середине 18 века при Елизавете Петровне
б. в последней трети 18 века при Екатерине Великой
в. в начале 19 века при Александре I
Правильный ответ - б. в последней трети 18 века при Екатерине Великой

9. Философия Просвещения, распространившаяся в России при Екатерина Великой, способствует развитию стиля:

а. барокко
б. рококо
в. классицизма
Правильный ответ – в. классицизма

10. Стиль классицизм приходит в Россию под влиянием:
а. итальянского искусстве
б. французского искусства
в. немецкого искусства
Правильный ответ - б. французского искусства

11. В стиле классицизм в Москве построен:
а. Здание Сената в Кремле
б. Палаты Аверкия Кириллова
в. Исторического музея на Красной площади
Правильный ответ - а. Здание Сената в Кремле

12. Ампир – это:
а. самостоятельный и независимый стиль в архитектуре первой трети 19 века
б. поздняя стадия развития классицизма в архитектуре первой трети 19 века
в. вариант переходного стиля от барокко к рококо в архитектуре первой трети 19 века
Правильный ответ - б. поздняя стадия развития классицизма в архитектуре первой трети 19 века

13. Главным жанром русской живописи 18 века является:
а. пейзаж
б. натюрморт
в. портрет
Правильный ответ - в. портрет

14. Эпоха барокко в русской живописи предпочитает:
а. камерный портрет
б. парадный портрет
в. групповой портрет
Правильный ответ - б. парадный портрет

15. Стиль классицизм самым «высоким» жанром живописи считает:
а. портрет
б. историческую картину
в. пейзаж
Правильный ответ - б. историческую картину

16. Какой из видов искусства развивается в России в 18 веке с запозданием:
а. архитектура
б. живопись
в. скульптура
Правильный ответ - в. скульптура

17. Кто из этих архитекторов является центральным мастером московского классицизма?
а. Ф.Б. Растрелли
б. М.Ф. Казаков

в. И.Е. Старов
Правильный ответ - б. М.Ф. Казаков

18. Кто из этих мастеров работал в портретном жанре?
а. Лосенко
б. Рокотов
в. Щедрин
Правильный ответ - б. Рокотов

19. Для парадного портрета в русской живописи 18 века характерно:
а. достоверное изображение человека со всеми его достоинствами и недостатками
б. превозношение человека, создание его «положительного» героизированного образа
в. подчеркивание «низких» отрицательных черт, чтобы направить на путь исправления
Правильный ответ - б. превозношение человека, создание его «положительного» героизированного образа

20. Камерный портрет в русской живописи 18 века предполагает:
а. небольшой погрудный формат
б. масштабное изображение в полный рост
в. обязательную миниатюрность и использование техник миниатюрной живописи
Правильный ответ - а. небольшой погрудный формат

6. ТЕСТИРОВАНИЕ F (6 семестр)

1. Кто из перечисленных архитекторов является автором проекта Малого Трианона в Версальском парке

а. Р. Мик
б. Ф. Блондель
в. Э. Булле
г. Ж. Габриель
Правильный ответ - г. Ж. Габриель

2. Кому принадлежит утопический проект «Города Шо» на основе комплекса Королевских солеварен в Арк-э-Сэнан

а. Ж.Габриель
б. Д. Пиранези
в. Э. Булле
г. К.Н. Леду
Правильный ответ - К.Н. Леду

3. Выберите два правильных варианта ответа. Кто из названных ниже скульпторов разделяет стилевые установки классицизма

а. Э. Фальконе
б. Ж. Гудон
в. Ф. Мессершмитт
г. А. Канова
Правильный ответ - б. Ж. Гудон, г. А. Канова

4. Выберите правильный вариант ответа. Кто из упомянутых французских архитекторов принадлежит т.н. «школе мегаломанов»

а. Э.Булле
б. Ф.Блондель
в. А. Мансар
г. Ж. Габриель
Правильный ответ - а. Э.Булле

5. Выберите правильный вариант ответа. Кому принадлежит авторство проекта Кенотафа Ньютона:

а. Р.Мик
б. И. Ньютон
в. Э.Булле
г. Д. Пьермарини
Правильный ответ - в. Э.Булле

6. Выберите правильный вариант ответа. Какой жанр преобладает в творчестве Э. Виже- Лебрен

а. Пейзаж
б. Интерьер
в. Натюрморт
г. Портрет
Правильный ответ - г. Портрет

7. Назовите автора проекта церкви Святой Женевьевы в Париже

а. Э. Булле
б. К.Н. Леду
в. Ж.Ж. Суффло
г. Ф. Блондель
Правильный ответ - в. Ж.Ж. Суффло

8. Авторство каких двух из перечисленных картин принадлежит Ж.Грезу

а. «Паралитик, или Плоды хорошего воспитания»
б. «Отплытие на остров Киферу»
в. «Избалованное дитя»
г. «Украденный поцелуй»
Правильный ответ - а. «Паралитик, или Плоды хорошего воспитания», в. «Избалованное дитя»

9. Какое из перечисленных зданий стало единственным реализованным проектом Дж.Б. Пиранези

а. Темпьо Кановиано
б. Церковь Санта Мария дель Приорато на Авентинском холме
в. Музей Пио Клементино
г. Здание театра Ла Скала в Милане
Правильный ответ - б. Церковь Санта Мария дель Приорато на Авентинском холме

10. Выберите правильный вариант ответа. Кто из упомянутых живописцев обращался к сюжету «Клятвы Горациев»

а. Э.Делакруа
б. А.Гро
в. О. Верне
г. Ж.Л. Давид

Правильный ответ - г. Ж.Л. Давид

11. Выберите три правильных варианта ответа. Какие из названных работ принадлежат авторству Жака Луи Давида

а. Смерть Сократа
б. Наполеон на перевале Сен-Бернар
в. Клятва в зале для игры в мяч
г. Стратоника

Правильный ответ - а. Смерть Сократа, б. Наполеон на перевале Сен-Бернар, в. Клятва в зале для игры в мяч

12. Выберите три варианта ответа. Кто из перечисленных живописцев является выпускником мастерской Жака Луи Давида

а. П.Н. Герен
б. Ж.О.Д. Энгр
в. Ф. Жерар
г. Т. Жерико

Правильный ответ - а. П.Н. Герен, б. Ж.О.Д. Энгр, в. Ф. Жерар

13. Выберите три варианта ответа. Какие из названных ниже циклов гравюр созданы Ф. Гойей

а. «Капричос»
б. «Диспаратес»
в. «Бедствия войны»
г. «Тюрьмы»

Правильный ответ - а. «Капричос», б. «Диспаратес», г. «Тюрьмы»

14. Кто из представителей «Молодых Британских художников» использовал оригинальные оттиски Ф. Гойи для создания собственных произведений.

а. Д. Херст
б. Т. Эмин
в. Джейк и Динос Чепмены
г. Д. Сэвилл

Правильный ответ - в. Джейк и Динос Чепмены

15. Выберите верный вариант ответа

Как называется поздняя фаза классицизма

а. историзм
б. эклектика
в. ампир
г. второе рококо

Правильный ответ - в. ампир

16. Выберите два верных вариант ответа. Кто из перечисленных ниже художников относится к братству Назарейцев:

а. А. Менцель
б. К. Фридрих
в. Ф. Овербек
г. П. Корнелиус

Правильный ответ - в. Ф. Овербек, г. П. Корнелиус

17. Выберите верный вариант ответа. Какая из названных работ принадлежит кисти Дж.М. У. Тернера:

а. «Дождь, ветер, пар и скорость»
б. «Телега для сена»
в. «Скачки в Эпсоме»
г. «Путешественник над морем тумана»
Правильный ответ - а. «Дождь, ветер, пар и скорость»

18. Выберите верный вариант ответа. Кому принадлежит авторство картины «Плот «Медузы»:

а. Ж.Л. Давид
б. Э. Делакруа
в. А. Гро
г. Т. Жерико
Правильный ответ - г. Т. Жерико

19. Выберите два верных варианта ответа. Какие из названных ниже работ принадлежат авторству Э. Делакруа:

а. «Смерть Сарданапала»
б. «Битва при Абукире»
в. «Стратоника»
г. «Резня на Хиосе»
Правильный ответ - а. «Смерть Сарданапала», г. «Резня на Хиосе»

20. Выберите правильный вариант ответа. К какому направлению, как на парадоксально, относятся произведения двух непримиримых идейных противников — «Алжирские женщины» Э. Делакруа и «Турецкая баня» Ж.О.Д. Энгра:

а. Сентиментализм
б. Натурализм
в. Второе рококо
г. Ориентализм
Правильный ответ - г. Ориентализм

21. Назовите правильный вариант ответа. Творческий дуэт французских архитекторов, оказавших наибольшее влияние на архитектуру и декоративно-прикладное искусство времен Империи:

а. Ш.Персье и П. Фонтен
б. Ж.Ж. Суффло и К.Н. Леду
Правильный вариант: а. Ш.Персье и П. Фонтен

22. Выберите правильный вариант ответа. Какому французскому живописцу принадлежит картина «Похороны в Орнане»

а. К. Коро
б. Э. Мане
в. Г. Курбе
Правильный ответ - в. Г. Курбе

23. Выберите правильные варианты ответа. Какие из перечисленных произведений созданы О. Домье.

а. «Вагон третьего класса»
в. «Улица Трансонен»

в. «Римляне времен упадка»
г. «Анжелюс»
Правильный ответ - а. «Вагон третьего класса», в. «Улица Трансонен»

24. Выберите три правильных варианта ответа. Кто из названных ниже живописцев входит в барбизонскую группу художников-пейзажистов

а. Т. Руссо
б. К. Тройон
в. Ш. Добиньи
г. К. Лоррен
Правильный ответ - а. Т. Руссо, б. К. Тройон, в. Ш. Добиньи

25. Выберите три правильных варианты ответа. Кто из перечисленных художников принадлежит направлению реализма

а. Э. Делакруа
б. Г. Курбе
в. К. Коро
г. Т. Кутюр
д. Ж.Ф. Милле
Правильный ответ - б. Г. Курбе, в. К. Коро, д. Ж.Ф. Милле

26. Выберите два правильных варианты ответа. Кто из названных ниже художников относится к академическому салонному искусству

а. У. Бугро
б. Г. Курбе
в. К. Коро
г. А. Кабанель
Правильный ответ - а. У. Бугро, г. А. Кабанель

27. Выберите три правильных варианта ответа. Кто из упомянутых ниже живописцев входил в Прерафаэлитское братство художников

а. Т.Лоуренс
б. Д.Э. Милле
в. Д.Г. Россетти
г. Дж.М.У. Тернер
д. Д. Уистлер
е. Х. Хант
Правильный ответ - б. Д.Э. Милле, в. Д.Г. Россетти, е. Х. Хант

28. Назовите имя наиболее авторитетного английского художественного критика эпохи, оказавшего поддержку прерафаэлитам на раннем этапе их деятельности и утвердившего их значимость в глазах викторианской публики:

а. Джон Рескин
б. Руссо
в. Дени Дидро
Правильный ответ: а. Джон Рескин.

29. Выберите правильный вариант ответа. Какое направление приходит на смену романтизму в немецком искусстве 1840-х годов:

а. неоромантизм
б. экспрессионизм

в. бидермейер
Правильный ответ - в. бидермейер

30. Выберите правильный вариант ответа. Какой из ниже перечисленных мастеров получил признание в качестве крупнейшего немецкого живописца и графика реалистического направления XIX века

а. Ф. Пфорр
б. А. Менцель
в. П. Корнелиус
г. А. Менцель
Правильный ответ - г. А. Менцель

7. ТЕСТИРОВАНИЕ G (7 семестр)
Тестовое задание закрытого типа с выбором одного правильного ответа.

1. АСНОВА – это:

а. Ассоциация Новых архитекторов
б. Ассоциация Новых Авангардистов
Правильный ответ - а. Ассоциация Новых архитекторов

2. По проекту А.В.Щусева построено:
а. Планетарий в Москве
б. Здание Наркомзема в Москве
Правильный ответ - б. Здание Наркомзема в Москве

3. К.С.Петров-Водкин – автор картины:
а. «Новая планета»
б. «Оборона Петрограда»
Правильный ответ - б. «Оборона Петрограда»

4. Малевич - автор концепции:
а. супрематизма
б. «Аналитическое искусство»
Правильный ответ - а. супрематизма

5. В.Татлин -автор:
а. Башня III Интернационала
б. Уникального аппарата Летатлин
Правильный ответ - б. Уникального аппарата Летатлин

6. АХРР - это
а. Ассоциация художников Революционной России
б. Ассоциация художников Российского авангарда

Правильный ответ - а. Ассоциация художников Революционной России

7. А.Дейнека написал картину:

а. «На стройке новых цехов»
б. «Даешь тяжелую индустрию»
Правильный ответ - а. «На стройке новых цехов»

8. П.Кузнецов входил в общество:
а. УНОВИС
б. «Четыре искусства»
Правильный ответ - б. «Четыре искусства»

9. К.С.Петров-Водкин - автор картины:
а. «Купание красного коня»
б. «Купание коней»
Правильный ответ - а. «Купание красного коня»

10. Скульптор И.Шадр исполнил композицию:
а. «Булыжник – орудие пролетариата»
б. «Пламя революции»
Правильный ответ - а. «Булыжник – орудие пролетариата»

11. Типически собирательный образ «Сеятель» исполнил скульптор:
а. И.Шадр
б. Л.Шервуд
Правильный ответ - а. И.Шадр

12. Автор плаката «Ты записался добровольцем»:
а. В.А.Фаворский
б. Д.С.Моор
Правильный ответ - б. Д.С.Моор

13. Какой известный Советский поэт имеет отношение к «ОКНАМ САТИРЫ РОСТА»:
а. В.Маяковский
б. А.Блок
Правильный ответ - а. В.Маяковский

14. Как называется гравюра на металле:
а. литография
б. офорт
Правильный ответ: б. офорт

15. Театр Советской Армии в Москве Построен по проекту архитекторов:
а. Братья Веснины
б. В.Симбирцев и К.Алабян
Правильный ответ - б. В.Симбирцев и К.Алабян

16. Картину «Девочка у окна» написал:
а. А.Дейнека
б. В.Попков
Правильный ответ - а. А.Дейнека

17. Мозаики на станции метро «Маяковская исполнены по проекту:
а. А.Дейнеки

б. П.Корина
Правильный ответ - а. А.Дейнеки

18. Кто автор картины «Видение отроку Варфоломею»
а. П.Д.Корин
б. М.В.Нестеров
Правильный ответ - б. М.В.Нестеров

19. Картину «Новая Москва» написал:
а. Ю.И.Пименов
б. А.А.Дейнека
Правильный ответ - а. Ю.И.Пименов

20. Автор известной скульптуры «Рабочий и колхозница»:
а. В.И.Мухина
б. С.Т.Коненков
Правильный ответ - а. В.И.Мухина

5.1.2. КОНТРОЛЬНЫЕ ВОПРОСЫ ДЛЯ ОЦЕНКИ КОМПЕТЕНЦИИ «ОПК1».

1. Контрольные вопросы А (1 семестр)

1. Что значит название «Акрополь»?
Правильный ответ – верхний город и город на вершине.

2. Как называется ранний период развития греческой культуры?
Правильный ответ – архаика / архаический.

3. Какой ордер возник раньше других в древнегреческой архитектуре?
Правильный ответ – дорический.

4. Колонны какого ордера декорируют фасад храма?
Правильный ответ – ионический



5. Назовите самый распространенный тип древнегреческого храма?
Правильный ответ – периптер

6. Как называется стиль вазописи на картинке?
Правильный ответ – чернофигурный.



7. Период высших достижений древнегреческой культуры и строительства Афинского Акрополя называется –
Правильный ответ – классика / классический

8. Главный храм Афинского Акрополя называется
Правильный ответ – Парфенон.

9. Какой богине древнегреческого пантеона посвящен Парфенон?
Правильный ответ – Афине

10. Какой ордер использован на фасадах Афинского Акрополя?
Правильный ответ – дорический

11. Как называется последний период развития древнегреческой культуры7
Правильный ответ – эллинизм / эллинистический

12. С чего начинается период эллинизма?
Правильный ответ – с походов Александра Македонского.

13. Два любимых материала, которые древние греки чаще всего использовали в скульптуре?
Правильный ответ – мрамор и бронза

14. В какой период развития древнегреческого искусства были выполнены знаменитые ансамбли Пергамского акрополя и Александрийского маяка?
Правильный ответ – эллинизм

15. Как называются женские статуи, облаченные в длинные одежды, создававшиеся в период архаики?
Правильный ответ – коры

16. Как называются обнаженные мужские фигуры в рост, создававшиеся в период архаики?

Правильный ответ – куросы

17. Развитие искусства Древнего Рима делится на два периода. Какие?
Правильный ответ – республика и империя.

18. Какое изобретение позволило римлянам совершить переворот в строительной технике и научиться возводить своды и сводчатые перекрытия любых размеров?
Правильный ответ – бетон

19. Как назывался римский храм во имя всех богов?
Правильный ответ – Пантеон

20. Как называлась самая первая центральная площадь Древнего Рима, где были сосредоточены все гражданские, государственные и сакральные постройки?
Правильный ответ – Форум Романум или Римский форум

21. Излюбленная техника древнеримской монументальной живописи, традиционно размещавшаяся на полу здания?
Правильный ответ – мозаика

22. Здание Римского Колизея архитектурно представляет собой:
Правильный ответ – амфитеатр.

23. С какого века начинается имперский период в развитии древнеримского искусства?
Правильный ответ – с 1 века до н.э.

24. Любимый жанр древнеримской скульптуры?
Правильный ответ – скульптурный портрет

25. Для каких целей использовалась базилика в Древнем Риме?
Правильный ответ – для гражданских

26. Какие триумфальные сооружения строили древние римляне в честь императорских побед?
Правильный ответ – триумфальные арки.

27. Как назывались каналы, по которым с помощью арочных конструкций подавалась вода в древнеримские города?
Правильный ответ – акведуки

28. Кто автор трактата «Канон» и статуи «Дорифор-Копьеносец»?
Правильный ответ – Поликлет

29. Древнеримские скульптурные портреты эпохи Республики отличаются идеализацией или натуралистичностью?
Правильный ответ – натуралистичностью.

30. Древнегреческие росписи ваз с тонким графическим рисунком на белом фоне называются:
Правильный ответ – белофонная вазопись

31. Как называется храм с портиком кариатид на Афинском Акрополе?
Правильный ответ – Эрехтейон

32. Как называется распространенная в Римском градостроительстве система планировки городов, основанная на принципе регулярности и перпендикулярной сетке улиц?
Правильный ответ – гипподамова система
33. Как называется такой стиль в древнегреческой вазописи?
Правильный ответ – краснофигурная вазопись



34. Город на юге Италии, разрушенный при извержении Везувия, в котором под слоем пепла сохранилось большое количество архитектурных, скульптурных, живописных памятников древнеримского искусства?
Правильный ответ – Помпеи

35. Как иначе назывались общественные бани, широко распространенные в античном мире, использовавшиеся как большие общественные досуговые центры?
Правильный ответ – термы.

2. Контрольные вопросы В (2 семестр)
1. С какого акта политической воли начинается христианский период в истории Римской империи?
Правильный ответ – с Миланского эдикта Константина 312 года

2. Какие помещения расписывались в раннехристианский период в эпоху гонений на христиан?
Правильный ответ – катакомбы

3. Как называется главный собор Константинополя и всей Византийской империи?
Правильный ответ – Собор Святой Софии

4. В каком веке и при каком императоре был построен Софийский собор в Константинополе?
Правильный ответ – в 6 веке при императоре Юстиниане

5. Какой вид искусства, чрезвычайно популярный в античности, почти полностью исчез в Византийское время?
Правильный ответ – скульптура

6. Какие два вида монументальной настенной живописи были более всего распространены в Византийском искусстве?
Правильный ответ – фреска и мозаика

7. В какой технике писали первые византийские и Правильный ответ – коны в 6-7 веках?
Правильный ответ – энкаустика

8. Из какого материала изготавливались древнейшие византийские рукописи?
Правильный ответ – из пергамента

9. Какой тип храма использовался в ранневизантийской архитектуре 4-6 веков?
Правильный ответ – базилика

10. Какой тип храма становится самым распространенным в византийской архитектуре после иконоборчества в средне- и поздне-византийские периоды?
Правильный ответ – крестово-купольный тип

11. Собор Святой Софии в Константинополе по архитектурному типу представляет собой:
Правильный ответ – купольную базилику

12. Какое событие произошло в 1204 году и изменило весь дальнейший ход византийской истории?
Правильный ответ – захват крестоносцами Константинополя

13. Как называется последний период развития византийской культуры?
Правильный ответ – палеологовский

14. В каком году произошло падение Византийской империи под ударами турок-османов?
Правильный ответ – 1453 года

15. Как называется самый ранний период развития европейской культуры в период Средневековья?
Правильный ответ – темные века

16. Варварское королевство, возникшее в Северной Италии после переселения народов, под руководством племенного вождя Теодориха?
Правильный ответ – королевство остготов

17. Как называется усыпальница, построенная в Равенне для первого короля Остготского королевства?
Правильный ответ – Мавзолей Теодориха

18. Как называется первый большой стиль в истории европейского средневекового искусства?
Правильный ответ – романика

19. Архитектурный стиль в европейском средневековье, строивший большие суровые соборы, похожие на крепости?
Правильный ответ – романика

20. В каком стиле в архитектуры средневековой Европы распространились стрельчатые арки:
Правильный ответ – в эпоху готики

21. Как называется круглое, украшенное резным переплетом окно на фасаде готического собора?
Правильный ответ – - окно-роза

22. Как называются внешние опоры, которые ставятся снаружи вдоль стен готического собора для того, чтобы разгрузить внутренние колонны?
Правильный ответ – контрфорсы

23. Как называются готические своды, укрепленные специальными ребрами жесткости?
Правильный ответ – нервюрные своды

24. В какой стране зародился готический стиль?
Правильный ответ – во Франции.

25. Когда (в каком веке) готический стиль появляется в европейской архитектуре?
Правильный ответ – в первой половине 12 века

26. Романские соборы преимущественно строились в монастырях. А где строились готические соборы?
Правильный ответ – в городах

27. Главная техника монументальной живописи в эпоху романики это:
Правильный ответ – фреска

28. Главная техника монументальной живописи в эпоху готики это:
Правильный ответ – витраж

29. Массивность и тяжеловесность – это черты какого стиля в архитектуре европейского Средневековья?
Правильный ответ – романики

30. Высотность и легкость – это черты какого стиля в архитектуре европейского Средневековья?
Правильный ответ – готики

31. Какой тип храма наиболее распространен в архитектуре европейского Средневековья?
Правильный ответ – базилика

32. Кто изображался на галерее королей на фасаде готического собора?
Правильный ответ – ветхозаветные цари и пророки

33. До какого века готика активно развивалась во французской архитектуре?
Правильный ответ – до 15 века

34. В какой крупной европейской стране готика почти не получила распространения?
Правильный ответ – в Италии

35. Европейская страна, где готика активно развивалась дольше, чем в других центрах?
Правильный ответ – Англия.

3. Контрольные вопросы С (3 семестр)

1. С какого года и с какого события начинается развитие древнерусского искусства?
Правильный ответ – с 989 г. крещения Руси

2. Как называется ранний этап развития древнерусской культуры?
Правильный ответ – домонгольский

3. Когда заканчивается ранний домонгольский период развития древнерусской культуры?
Правильный ответ – в 1230-е года с нашествием татаро-монгол

4. Как называется первый известный нам построенный приезжими византийскими мастерами храм в Киеве?
Правильный ответ – Десятинная церковь

5. Главный собор Киева, кафедральный собор всего Русского государства?
Правильный ответ – Собор Святой Софии в Киеве

6. Сколько нефов было в Киевском Софийском соборе?
Правильный ответ – 5 нефов

7. Сколько куполов было в Киевском Софийском соборе?
Правильный ответ – 13 куполов

8. В какой строительной технике возводились храмы в Киевской Руси?
Правильный ответ – в смешанной технике

9. Как называется плоский кирпич, использовавшийся в строительстве древнерусских храмов?
Правильный ответ – плинфа

10. Какие техники монументальной настенной росписи использовались в интерьере Софийского собора в Киеве?
Правильный ответ – фреска и мозаика

11. Кто изображен в куполе Киевского Софийского собора?
Правильный ответ – Христа

12. Кто изображен в алтаре Киевского Софийского собора?
Правильный ответ – Богоматерь

13. В каком веке начинается возвышение Московского княжества и формирование московской архитектурной школы?
Правильный ответ – в 14 веке

14. При каком князе происходит расцвет владимиро-суздальской школы архитектуры?
Правильный ответ – при Андрее Боголюбском

15. Первый белокаменный кремль в Москве был построен при каком князе?
Правильный ответ – при Дмитрии Донском

16. Кем были созданы росписи церкви Спаса на Ильине улице в Новгороде?
Правильный ответ – Феофаном Греком

17. В каком веке создает свои произведения Андрей Рублев?
Правильный ответ – в начале 15 века

18. Кем были созданы росписи собора Ферапонтова монастыря в 1502 году?
Правильный ответ – Дионисием

19. Экспрессивная манера письма, драматизм, внимание к аскетической тематике. Для кого из древнерусских иконописцев свойственны эти черты?
Правильный ответ – Феофана Грека

20. Классическая манера письма, правильность пропорций, интенсивный сбалансированный колорит, гармония форм и тихое просветленное молитвенное настроение. Для кого из древнерусских иконописцев свойственны эти черты?
Правильный ответ – Андрея Рублева

21. Удлиненные пропорции, утонченность и изысканность, плавная мелодичность линий, разбелённый прозрачный акварельный колорит, усложнённая эстетизация стиля. Для кого из древнерусских иконописцев свойственны эти черты?
Правильный ответ – Дионисий.

22. Кто автор этого произведения?
Правильный ответ – Андрей Рублев



23. В каком княжестве в домонгольский период мог быть создан этот храм?
Правильный ответ – Владимиро-Суздальском княжестве



24. Строительство в технике чистой белокаменной кладки, использование ордерных элементов и белокаменной резьбы, покрывающей фасады храма, аркатурно-колончатого пояса и перспективных порталов в декоре. Для архитектуры какого княжества в домонгольский период характерны эти черты?
Правильный ответ – Владимиро-Суздальское княжество

25. Строительство в смешанной технике с использованием плинфы и волховского ракушечника, простые лаконичные суровые формы, отсутствие обильного декора, переработка киевских образцов, вертикализм. Для архитектуры какого региона в домонгольский период характерны эти черты?
Правильный ответ – Новгородская земля

26. Какой из соборов Московского Кремля, построенный в начале 16 века, представлен на этой картинке?
Правильный ответ – Архангельский собор



27. Какой из соборов Московского Кремля, построенный в начале 16 века, представлен на этой картинке?
Правильный ответ – Успенский собор



28. Какой из соборов Москвы был построен по образцу Успенского собора во Владимире и стал главным кафедральным собором нового Московского княжества и местом коронации русский князей и царей 16-17 веков?
Правильный ответ – Успенский собор Московского кремля

29. Новаторский декор этого кремлевского собора-усыпальницы, закомары которого украшены раковинами, а фасады разделены пилястрами и аркадой, стал образцом для многих древнерусских церквей 16-17 веков.
Правильный ответ – Архангельский собор Московского Кремля

30. Первая шатровая церковь в древнерусской архитектуре, построенная в подмосковной царской резиденции в честь рождения Ивана IV, ставшая одним из самых совершенных образцов архитектуры этого типа.
Правильный ответ – церковь Вознесения в Коломенском.

31. Из какой европейской страны многие архитекторы приезжали на Русь в конце 15 – 16 веках?
Правильный ответ – из Италии.

32. В каком веке в русской архитектуре развивается стиль московского узорочья?
Правильный ответ – в 17 веке

33. Декоративные элементы какой европейской страны использовались в архитектуре нарышкинского стиля в конце 17 века при Петре I?
Правильный ответ – Голландии

34. В память о какой воинской победе был построен при Иване IV собор Покрова на Рву в Москве?
Правильный ответ – взятие Казани

35. К какому типу относится храм, представленный на картинке?
Правильный ответ – шатровый тип



4. Контрольные вопросы D (4 семестр)

1. В каком веке начинается эпоха Возрождения?
Правильный ответ – в 14 веке

2. Самый знаменитый живописец итальянского Проторенессанса, с которого принято начинать эпоху Возрождения?
Правильный ответ – Джотто

3. Какой итальянский город можно назвать родиной Ренессанса?
Правильный ответ – Флоренция

4. Скульптор, который воплотил эстетические идеалы Раннего Возрождения, работал в разных жанрах и создал самый знаменитый образ Давида 15 века.
Правильный ответ – Донателло

5. Кто из итальянских скульпторов 15 века создал первую конную статую – Кондотьера Гаттамелаты?
Правильный ответ – Донателло

6. Конный монумент Гаттамелаты в Падуе, созданный Донателло, повторяет этот античный конный памятник Рима, ставший прототипом для всех последующих изваяний этого типа.
Правильный ответ – памятник Марка Аврелия

7. Этот архитектор возвел купол собора Санта Мария дель Фьоре во Флоренции, который стал символом достижений зодчества Раннего Ренессанса.
Правильный ответ – Брунеллески

8. Этот архитектор был не только важным мастером флорентийского зодчества 15 века, но и теоретиком, написавшим первый ренессансный трактат об архитектуре.
Правильный ответ – Альберти

9. Флорентийский живописец 15 века, который воплощает все главные искания раннего Ренессанса, создавший росписи капеллы Бранкаччи.
Правильный ответ – Мазаччо

10. Флорентийский художник конца 15 века, автор картины «Весна» и «Рождение Венеры».
Правильный ответ – Сандро Боттичелли

11. Название этой картины Сандро Боттичелли.
Правильный ответ – «Рождение Венеры»



12. Напишите даты периода Высокого Возрождения в Италии.
Правильный ответ – первая треть 16 века

13. Художник Высокого Ренессанса, одновременно занимавшийся различными науками –математикой, медициной, гидравликой, другими естественными науками. Пример «универсального человека» эпохи Возрождения.
Правильный ответ – Леонардо да Винчи

14. Художник Высокого Возрождения, автор фрески «Тайная вечеря» в трапезной церкви Санта-Мария-делле-Грацие в Милане.
Правильный ответ – Леонардо да Винчи.

15. Художник Высокого Возрождения, автор идеальных Мадонн и росписей Станц Ватиканского дворца, для которого свойственная гармония живописных форм и нежность образов.
Правильный ответ – Рафаэль

16. Скульптор Высокого Возрождения, который по заказу римского папы много работал в монументальной живописи, создав фрески потолка Сикстинской капеллы.
Правильный ответ - Микеланджело

17. Живописец и скульптор Высокого Ренессанса, автор самой знаменитой монументальной статуи Давида 16 века, которая была высечена им из цельного куска мрамора и установлена на центральной площади Флоренции.
Правильный ответ - Микеланджело

18. Художник Высокого Возрождения, автор этого образа Мадонны
Правильный ответ – Рафаэль



19. Как называется прием незаконченности и эскизности, который использовал этот скульптор 16 века в своих поздних работах для создания эффекта монументальности, экспрессивности, драматизма.
Правильный ответ – «нон-финито»

20. Кто автор этой фрески, расположенной на потолке Сикстинской капеллы?
Правильный ответ - Микеланджело



21. Для живописи Флоренции самым главным является форма, объем и перспектива. А что больше всего ценили в живописи в Венеции?
Правильный ответ – колорит / цвет

22. Система построения глубины пространства, разработанная мастерами эпохи Возрождения и использовавшаяся ими для изображения архитектурных и интерьерных фонов.
Правильный ответ – линейная перспектива

23. Кто автор проекта этого центрического храма, построенного в Риме в эпоху Высокого ренессанса?
Правильный ответ – Браманте



24. Великий живописец Высокого и Позднего Возрождения, главный художник и великий колорист Венеции 16 века, организовавший огромную мастерскую, которая выполняла заказы европейских королей и римских пап. Писавший картины на библейские и античные сюжеты, портреты
Правильный ответ – Тициан

25. Архитектор и живописец Позднего Возрождения, написавший первую историю итальянского искусства в жанре биографий великих мастеров Ренессанса.
Правильный ответ – Джорджо Вазари

26. Стиль или стилевое направление, которое развивается во второй половине 16 века, параллельно с поздним Ренессансом, отходящее от принципов гармонии в сторону индивидуальности, драматизма, заострения экспрессии.
Правильный ответ – маньеризм

27. Когда в итальянском искусстве зарождается стиль барокко?
Правильный ответ – в конце 16 века

28. Техника масляной живописи была изобретена в этой стране и получила широкое распространение с 15 века.
Правильный ответ – Нидерланды

29. Овальная площадь перед собором Святого Петра в Риме, окруженная колоннадой, была построена по проекту этого великого архитектора эпохи барокко.
Правильный ответ – Лоренцо Бернини

30. Эти живописцы-братья обычно считаются изобретателями техники масляной живописи, которую они довели до совершенства. С них начинается искусство нидерландского Возрождения.
Правильный ответ – братья Ван Эйк

31. Этот итальянский барочный художник сделал драматичную контрастную светотень своим главным художественным приемом, который лег в основу целого направления в европейской живописи 17 века.
Правильный ответ – Караваджо

32. Эта статуя Давида, созданная Лоренцо Бернини, может быть названа эталонным произведением этого стиля:



33. Этот французский живописец большую часть жизни прожил в Италии, где стал основателем нового стиля классицизма и разработал «систему модусов».
Правильный ответ – Никола Пуссен

34. Знаменитый голландский портретист 17 века, прославившийся своими глубокими драматическими образами стариков, которые он писал как портреты-судьбы. Автор «Блудного сына».
Правильный ответ – Рембрандт

35. Испанский художник, придворный портретист испанских королей, автор этого группового портрета, известного под названием «Менины».
Правильный ответ – Веласкес

5. **Контрольные вопросы Е (5 семестр)**

1. В каком году Петром I был основан город Санкт Петербург?
Правильный ответ – 1703 год

2. Как называется стиль в петербургской архитектуре первой трети 18 века, который развивается в правление Петра I?
Правильный ответ – петровский стиль

3. Главный архитектор петровского Петербурга, автор Петропавловского собора и Летнего дворца Петра.
Правильный ответ – Доменико Трезини

4. К какому архитектурному типу, не характерному для русского средневекового зодчества, относится Петропавловский собор в Петербурге?
Правильный ответ – базилика

5. Портрет петровского времени опирается на традиции этого жанра живописи, развивавшегося в период позднего средневековья, перенимая от него некоторую условность, отстраненность изображения.

Правильный ответ – парсуна

6. Автор этого «Автопортрета с женой» был одним из самых ярких русских живописцев, пенсионером петровского времени, несколько лет прожившим в Голландии.
Правильный ответ – Андрей Матвеев



7. Величайший архитектор середины 17 века, работавший в Петербурге в стиле барокко, автор проекта Зимнего дворца и Большого дворца Царского села.
Правильный ответ – Растрелли

8. Величайший архитектор середины 17 века, работавший в Петербурге в стиле барокко, автор этого собора в Петербурге
Правильный ответ – Растрелли



9. В каком стиле построен Большой Царскосельский дворец, представленный на этой картинке.
Правильный ответ – барокко



10. Стиль, который зарождается в русском искусстве в 1760-е годы в правление Екатерины Великой и вдохновляется идеями Просвещения и обращения к античным темам и мотивам.
Правильный ответ – классицизм

11. В каком стиле построено это здание в Петербурге?
Правильный ответ – классицизм



12. Как называется это сооружение, являющееся первым и эталонным примером раннего русского классицизма?
Правильный ответ – Академия Художеств в Петербурге

13. Ранний русский классицизм во многом опирается на архитектурные традиции классицизма этой европейской страны, откуда в Петербург приезжают работать крупные мастера и куда ездят завершать образование русские пенсионеры.
Правильный ответ – Франция

14. Палладианство как направление в архитектуре развивается в последней трети 18 века в России и ещё одной европейской стране. Где?
Правильный ответ – Англии

15. К какой стадии развития классицизма – раннего или зрелого - относится здание Таврического дворца в Петербурге?
Правильный ответ – зрелого классицизма



16. Назовите двух главных архитекторов московского классицизма, работавших в старой столице во второй половине 18 века.
Правильный ответ – Баженов и Казаков

17. Величайший архитектор московского классицизма, создавший облик допожарной Москвы, автор здания Сената в Московском Кремле.
Правильный ответ – Казаков

18. Как называется этот дворцово-парковый ансамбль, построенный в готическом стиле В.И. Баженовым?
Правильный ответ - Царицыно



19. Французский скульптор, приехавший в Петербург для исполнения заказа Екатерины Великой и создания конного монумента Петра I, известного как Медный всадник.
Правильный ответ – Фальконе

20. Поздняя стадия развития классицизма в русской архитектуре, которая приходится на первую треть 19 века и правление Александра I, название которой происходит от французского слова «империя».
Правильный ответ – ампир

21. Архитектор московского ампира, автор проектов площадей Московского центра –Красной, Манежной, Театральной, а также Александровского сада. Возглавлял комиссию по московскому строительству после войны 1812 года.
Правильный ответ – О.И. Бове

22. Французский архитектор, работавший в стиле ампир в Петербурге, автор проекта Биржи и стрелки Васильевского острова.
Правильный ответ – Тома де Томон

23. Направление (или стиль), который сменяет ампир в русской архитектуре в 1830-е годы, основанный на использовании различных архитектурный форм прошлых эпох.
Правильный ответ – эклектика

24. В каком стиле работает архитектор Константин Тон, автор проекта Храма Христа Спасителя в Москве.
Правильный ответ – русский стиль

25. Какой стиль, основанный на идеях индивидуальности и свободы, сменяет классицизм в русской живописи первой половины 19 века?
Правильный ответ – романтизм

26. Русский живописец зрелого романтизма, модный портретист, автор больших исторических полотен, среди которых «Последний день Помпеи».
Правильный ответ – К. Брюллов

27. Какой жанр становится наиболее важен для русской живописи зрелого романтизма, в котором работают К. Брюллов, А. Иванов, Ф. Бруни?
Правильный ответ – исторический

28. Назовите объединение русских художников, возникшее во второй половине 19 века, под руководством Крамского, художники которого работали в реалистических формах.
Правильный ответ – передвижники (Товарищество передвижных художественных выставок, ТПХВ).

29. Русский художник 1860-1870-х годов, работавший в бытовом и портретном жанрах, воплотивший критические мысли русского реализма, стремившийся показать «язвы общества». Автор «Тройки», «Чаепития в Мытищах» и «Утопленицы».
Правильный ответ – Василий Перов

30. Назовите знаменитого русского исторического живописца последней трети 19 века, жившего в Москве и писавшего огромные полотна на драматические сюжеты русской истории, например, «Боярыня Морозова» и «Утро стрелецкой казни».
Правильный ответ – В. Суриков

31. Знаменитый русский пейзажист еврейского происхождения, писавший картины природы средней полосы, ставшие символом «русскости». Автор т.н. философского пейзажа, как например, «Над вечным покоем».
Правильный ответ – Левитан

32. Какой стиль сменяет историзм в русской архитектуре конца 19 века, основанный на совершенно новых принципах формообразования, ассиметрии, свободе планировки, частом использовании природных мотивов.
Правильный ответ – модерн

33. Самый знаменитый архитектор русского модерна, автор проекта особняка Рябушинского в Москве.
Правильный ответ – О. Шехтель

34. Кружок русских художников, собиравшийся на даче Мамонтова в Подмосковье, увлеченный исканиями новых форм в русском искусстве. В этом объединении участвовали все великие мастера конца 19 – начала 20 века. Участники кружка занимались не только живописью, но и резьбой по дереву, изготовлением мебели, авторской керамикой, а также организацией экспедиций по сбору памятников народного искусства и ремесла, которые потом использовались мастерами как источники вдохновения.
Правильный ответ – Абрамцево

35. Русский живописец и график, возглавлявший мастерскую авторской керамики в Абрамцево, увлекавшийся «демоническими» темами и образами народного и сказочного фольклора («Пан», «Царевна лебедь» и др.)
Правильный ответ – Врубель.

6. **Контрольные вопросы F (6 семестр)**

1. Когда состоялся первый парижский «Салон отверженных»_____

Правильный ответ: в 1863 году

2. Какая работа Э. Мане, представленная на первом «Салоне отверженных» считается первым произведением
современного западного искусства_____
Правильный ответ: «Завтрак на траве»

3. Когда и где состоялась первая выставка импрессионистов_____
Правильный ответ: в 1874 году в парижском ателье Надара

4. Кому принадлежит авторство картины «Впечатление. Восход солнца», представленной на первой выставке импрессионистов и давшей название
направлению_____
Правильный ответ: Клод Моне

5. В какой технике преимущественно работал Э. Дега, начиная с 1880-х гг._____
Правильный ответ: пастель

6. Назовите первую живописную серию К.Моне, с которой в его творчестве утверждается принцип серийности: _____
Правильный ответ «Вокзал Сен Лазар»

7. Какой французский живописец считается родоначальником неоимпрессионизма (пуантилизма):
Правильный ответ: П. Сера

8. Какое художественное направление представляет П. Гоген?
Правильный ответ - Клуазонизм

9. В какую группу входили знаменитые художники конца 19 века - П. Боннар, М. Дени, П. Рансон?
Правильный ответ – «Наби»

10. Назовите основоположника т.н. «лирической абстракции» или абстрактного иррационализма в искусстве XX века_____
11. Правильный вариант: Василий Кандинский

12. Какая художественная группа была основана Питом Мондрианом?
Правильный ответ - «Де Стиль»

13. Основателем какого художественного направления считается Джорджо де Кирико:_____
Правильный ответ: метафизическая живопись

14. Создание какого произведение П. Пикассо в 1907 году сформировало решающие предпосылки для будущего становления кубизма как художественного направления:_____
Правильный ответ: «Авиньонские девицы»

15. Последовательно назовите и датируйте каждую фазу стилевого развития кубизма_____

Правильный ответ: протокубизм (сезаннистский кубизм) 1904-1910 г., аналитический кубизм 1911-1912 г. , синтетический кубизм 1913-1914 г.

16. Кому из зодчих XX века принадлежит авторство «Пяти пунктов архитектуры»?
Правильный ответ: Ш. Ле Корбюзье

17. Назовите правильный вариант ответа. Кто из архитекторов XX века создал проект Высшей школы строительства и формообразования — Баухауса_____
Правильный вариант: Вальтер Гропиус

18. Кто из сюрреалистов выступил автором картины «Ангел домашнего очага. Триумф сюрреализма» 1937 года?
Правильный ответ - М. Эрнст

19. Назовите автора «Манифеста футуризма» 5 февраля 1909 года _____
Правильный ответ: Филиппо Томмазо Маринетти

20. Назовите имя наиболее авторитетного английского художественного критика эпохи, оказавшего поддержку прерафаэлитам на раннем этапе их деятельности и утвердившего их значимость в глазах викторианской публики_____
Правильный ответ: Джон Рескин.

7. Контрольные вопросы G (7 семестр)

1. Дополните: ВХУТЕМАС – это…
   Правильный ответ: Высшие художественно-технические мастерские, учебные заведения
2. Дополните: ОКНА САТИРЫ РОСТА – это …
   Правильный ответ: Агитационные плакаты художников, работавших в системе Российского телеграфного агенства
3. Впишите ответ: Автором иллюстраций к «Книге Руфь» является…
   Правильный ответ: В.А.Фаворский
4. Впишите ответ: Памятник III Интернационалу создал…
   Правильный ответ – В.Татлин
5. Установите соответствие авторов и проектов:

Контррельефы	Малевич
Планиты	Лисицкий
Архитектоны	Татлин

   Правильный ответ:

Контррельефы	Татлин
Планиты	Малевич
Архитектоны	Малевич

6. Дополните: Конструктивизм – это…
   Правильный ответ – направление в изобразительном искусстве, архитектуре в 1920-х гг.
7. Впишите ответ: Автор проекта Института библиотековедения…
   Правильный ответ: И.И.Леонидов

8. Какие из перечисленных мастеров были участниками Объединения архитекторов конструктивизма ОСА: А.В.Щусев; И.И.Леонидов; Братья Веснины

Правильный ответ – Братья Венины; И.И.Леонидов

9 Впишите ответ: Проект рабочего клуба им.И.В.Русакова в Москве исполнил…

Правильный ответ – К.С.Мельников

10 Дополните: Рабочий клуб на Международной выставке в Париже 1925 г. проектировал…

Правильный ответ – А.А.Родченко

11. Впишите ответ: «Проуны» Э.Лисицкого означают…

Правильный ответ –« Проекты утверждения нового»

12. Какие из перечисленных мастеров являются представителями русского авангарда: П.Филонов; К.Малевич; М.Нестеров

Правильный ответ: П.Филонов; К.Малевич

13. Впишите ответ: Объединение УНОВИС создал в городе… художник…

Правильный ответ: Объединение УНОВИС создал в городе Витебск художник Малевич

14. Дополните: Объединение « Мастера Аналитического искусства» создал…

Правильный ответ – П.Н.Филонов

15. Впишите ответ: ОСТ – это _____созданное в _____году

Правильный ответ: Художественное объединение Общество станковистов, созданное в 1925 году

16. Какие из перечисленных мастеров работали в агитационном фарфоре:

С.В.Чехонин, А.А.Дейнека, А.В.Щекотихина-Потоцкая

Правильный ответ: С.В.Чехонин; А.В.Щекотихина-Потоцкая

17. Впишите ответ: Автор картины «Смерть комиссара»…

Правильный ответ – К.С.Петров-Водкин

18. Впишите ответ: ОРС – это…

Правильный ответ – Общество русских скульпторов, созданное в 1926 г.

19. Впишите ответ: Автор скульптуры «Крестьянка»…

Правильный ответ – В.И.Мухина

20. Впишите ответ: Какой известный скульптор-анималист преподавал в Строгановском училище?

Правильный ответ -В.А.Ватагин

5.1.3. ВОПРОСЫ ДЛЯ КОЛЛОКВИУМОВ - ГРУППОВЫХ ДИСКУССИЙ НА ПРАКТИЧЕСКИХ РАБОТАХ (СЕМИНАРАХ) ДЛЯ ОЦЕНКИ КОМПЕТЕНЦИИ «ОПК2».

Практические работы (семинары) представляют собой групповую дискуссию по заранее заданной теме и обсуждение контрольных вопросов по пройденному материалу.

Преподаватель оценивает работу студентов на семинарских и практических занятиях на основе следующих критериев:

- правильность решения задач на семинаре;
- уровень подготовленности и владение материалом, заданным для подготовки к семинарам и лекциям;
- владение научной литературой по курсу и готовность обсуждать контрольные вопросы;
- подготовка презентации по теме семинара;

- умение работать в команде (в случае командного задания, например, подготовки выступления, оценка выставляется индивидуально каждому участнику за выполненную им часть работы, но так же учитывается общий уровень всей презентации, в том числе умение отвечать на вопросы не только по своей части, но и по теме других участников команды).

1 СЕМЕСТР.

Практическое занятие 1. Тема - Ведение. Первобытное искусство и Искусство Древнего мира. Древний Египет.

Примерные вопросы для обсуждения:

1. Особенности монументальных росписей эпохи Мадлен.
2. Основные памятники эпохи на территории различных стран.
3. Стилистические особенности и сюжетное своеобразие росписей.
4. Особенности архитектуры Нового Царства.
5. Выдающиеся памятники храмовой архитектуры Нового Царства, их композиционно-пространственное и стилистическое своеобразие.

Практическое занятие 2. Тема - Искусство Древней Греции и Искусство Древнего Рима.

Примерные вопросы для обсуждения:

1. Характерные черты декорации – живописной и рельефной – храмов Нового Царства.
2. Эволюция древнегреческой скульптуры – основные этапы и характер изменений на каждом из них.
3. Стили монументальной живописи Древнего Рима – особенности четырех «помпеянских» стилей и их основные примеры.
4. Древнеримские напольные мозаики.

2 СЕМЕСТР.

Практическое занятие 3. Тема - Раннехристианское искусство и Искусство Византии.

Примерные вопросы для обсуждения:

1. Иконография раннехристианских росписей катакомб, их сюжетное своеобразие.
2. Традиции античного искусства
3. Стили монументальной живописи средневизантийского времени, мозаичные ансамбли Константинополя и провинциальных земель.

Практическое занятие 4. Тема - Искусство западного средневековья. Раннее Средневековье и Романика и Искусство готики.

Примерные вопросы для обсуждения:

1. Особенности романской книжной иллюстрации: книжный комплекс – текст, орнаментация, миниатюры.
2. Национальные школы готической архитектуры и их специфические особенности.
3. Художественный язык французской готической архитектуры и его эволюция в XII-XIV вв.

3 СЕМЕСТР.

Практическое занятие 5. Тема – Искусство Древней Руси. **Общая характеристика И Домонгольское искусство Древней Руси**.

Примерные вопросы для обсуждения:

1. Дохристианские произведения искусства славян – художественные ремесла и ювелирное искусство VIII-X вв.
2. Домонгольская иконопись XI-XII вв. Особенности иконографии и стиля.

Практическое занятие 6. Тема – Древнерусское искусство XIII-XV в. и **Русское искусство Позднего Средневековья**.

Примерные вопросы для обсуждения:

1. Архитектура Московского Кремля. Влияние итальянских архитекторов на формирование ансамбля и дальнейшее развитие русской архитектуры.
2. Иконография древнерусской иконописи XVI-XVII вв. Соотношение новаций и традиций. Проблема использования европейских гравюр в качестве образцов и их воздействие на композиционны, стилистические и иконографические особенности произведений.

4 СЕМЕСТР

Практическое занятие 7. Тема – Искусство итальянского Возрождения XIII-XV вв. и **Искусство Итальянского Возрождения XVI в.**

Примерные вопросы для обсуждения:

1. Новации в живописи раннего Возрождения. Обновление художественного языка под влиянием новых идей и античных образцов.
2. Новые идейные и художественные тенденции Высокого Ренессанса в живописи.

Практическое занятие 8. Тема – Искусство Северного Возрождения (Нидерланды, Франция, Германия) и Европейское искусство XVII вв. и

Примерные вопросы для обсуждения:

1. Специфика национальных школ европейского искусства XV-XVI вв.
2. Особенности стилевой картины эпохи: барокко и классицизм как две стилевые парадигмы. Развитие барочного искусства в Италии, Фландрии, Испании. Французский классицизм, его истоки и эстетическая программа.

5 СЕМЕСТР

Практическое занятие 9. Тема – Методика ведения научного исследования в области искусства.

Подготовка и презентация проекта собственной научной статьи. Формирование содержательной структуры собственной статьи по теме научного исследования по следующему плану:

-название и тема,
-аннотация;
-ключевые слова;
- степень разработанности, темы;
-цель и задачи;
-методы.

Практическое занятие 10. Тема – Русское искусство XVIII в., **Русское искусство первой половины XIX в**., **Русское искусство второй половины XIX в**.

Примерные вопросы для обсуждения:

1. Традиции и новации в русском искусстве Петровского времени. Европейские традиции, пути их проникновения в русскую культуру, способы переработки и соединения с местными формами искусства.
2. Особенности русского романтизма в живописи в контексте европейских национальных романтических школ. Параллели и контрасты.
3. Русский реализм: между этикой и эстетикой. Живопись передвижников в контексте развития реалистического искусства XIX в.

6 СЕМЕСТР

Практическое занятие 11. Тема – Искусство России конца XIX – начала XX в. и **Раннее советское искусство 1920-1930-х гг**.

Примерные вопросы для обсуждения:

1. Особенности русского модерна в живописи. Соотношение модерна и символизма. Сравнение русского модерна с европейскими школами.
2. Агитационный стиль в русском искусстве первых послереволюционных лет. Анализ произведений живописи, графики, плакатного искусства, агитационного фарфора и текстиля.

Практическое занятие 12. Тема – Советское искусство 1940-1950-х гг. и **Отечественное искусство 1960-1990-х гг**.

Примерные вопросы для обсуждения:

1. Искусство военного времени. 1941-1945 гг. Произведения графики военных лет. Пути развития искусства плаката.
2. Художники «сурового стиля», их идейная и художественная специфика. Анализ работ выдающихся мастеров эпохи.

7 СЕМЕСТР

Практическое занятие 13. Тема - Искусство Европы XVIII в. и **XIX в**.

Примерные вопросы для обсуждения:

1. Неоклассицизм в европейском искусстве второй половины XVIII – начала XIX в. Национальные школы – Франция, Германия, Англия.
2. Архитектура эклектики в разных странах. Сравнительный анализ различных неостилей и их выдающихся произведений.

Практическое занятие 14. Тема – Искусство Европы и Америки XX в. и **Современное зарубежное искусство**.

Примерные вопросы для обсуждения:

1. Идейные и художественные новации зарубежного искусства второй половины XIX в.
2. Проблемы актуального искусства Европы и Америки.

5.2. Промежуточный контроль

5.2.1 Вопросы к зачету по дисциплине (модулю)

СЕМЕСТР 1. Зачет – опрос по контрольным вопросам А

1. Развитие первобытного искусства, основные этапы и их особенности.
2. Древнеегипетский храм: процессии, обряды и архитектура.
3. Эволюция погребального сооружения в Древнем Египте.
4. Ансамбль фараона Джосера в Саккара.
5. Синтез искусств в храмах Древнего Египта
6. Особенности скульптуры и рельефа периода Древнего царства.
7. Изобразительное искусство периода древнего царства.
8. Ансамбль Кносского дворца. Архитектура и интерьер.
9. Развитие древнегреческой керамики.
10. Храмовая скульптура Древней Греции.
11. Становление греческого ордера и отработка типа древнегреческого храма.
12. Особенности композиции и образного решения Афинского акрополя.
13. Развитие монументальной скульптуры в период архаики.
14. Творчество Поликлета и Фидия.
15. Сравнительный анализ типологии храмов Древней Греции и Древнего Рима.

16. Отражение древнеримского быта в планировке и убранстве дома – особняка.
17. Особенности применения ордерной системы в архитектуре Древнего Рима.
18. Тип Римского театра и его связь с архитектурой театров Древней Греции.
19. Императорские форумы – особенности композиционного и пространственного решения.
20. Архитектура культовых зданий Древнего Рима.

СЕМЕСТР 2. Зачет – опрос по контрольным вопросам В

1. Культура Средневековья в Европе.
2. Первый «Золотой век» Византийской культуры. Эпоха Юстиниана до иконоборчества (архитектура, живопись, прикладное искусство).
3. Каноническое искусство в Византийском искусстве XI-XIII вв. (периферийные школы, самобытность греческой христианской культуры).
4. Разработка и внедрение крестово-купольной храмовой архитектуры в Византии. Особенности конструкций и композиции в храмостроении. Синтез искусств.
5. Сущность основных черт романской культуры в странах Западной Европы. Стилистические особенности и типология романской архитектуры во Франции.
6. Реальность и вымысел в скульптуре романских соборов Франции.
7. Развитие изобразительных искусств в эпоху Романики и Готики. Связь скульптуры с архитектурой, значение витражей для создания повышенного эмоционального чувства верующих.
8. Готический собор как образец средневекового художественного синтеза.
9. Готическая эпоха в Западной Европе, городской, коммунальный характер культуры. Готическая конструкция храмов, синтез искусств. Значение готической архитектуры и изобразительного искусства в наши дни.
10. Готический витраж. Развитие техники и художественных особенностей.

СЕМЕСТР 3. Зачет – опрос по контрольным вопросам С

1. Архитектура Киевской Руси конца X – середины XI в.
2. Архитектура Киева конца XI – первой четверти XII в.
3. Архитектура Южной и Западной Руси XII в.
4. Столпообразные храмы XII - XIII вв.
5. Архитектура Новгорода первой трети XII в.
6. Архитектура Новгорода середины XII – начала XIII в.
7. Архитектура Владимиро-Суздальской Руси XII – начала XIII в.
8. Архитектура Пскова домонгольского времени.
9. Раннемосковская архитектура (XIV- середина XV вв.)
10. Архитектура Новгорода XIV - XV вв.
11. Ансамбль Московского Кремля. Этапы формирования.
12. Русская архитектура XVI в. Пути развития.
13. Шатровое зодчество в русской архитектуре.
14. Русская архитектура XVII в.
15. Нарышкинское барокко.
16. Монументальная живопись Киевской Руси XI в.
17. Иконопись Киевской Руси XI в.
18. Монументальная живопись Новгорода первой трети XII в.
19. Живопись Новгорода второй четверти – конца XII в.
20. Живопись Владимиро-Суздальской Руси домонгольского времени.
21. Русские домонгольские иконы.
22. Русская живопись XIII в.

23. Русская живопись первой половины XIV в.
24. Новгородские росписи второй половины XIV в.
25. Феофан Грек
26. Московская живопись второй половины XIV в.
27. Московская живопись XV в. Андрей Рублёв и его современники.
28. Дионисий и его круг.
29. Русская живопись XVI в.
30. Русская живопись XVII в.

СЕМЕСТР 4. Зачет – опрос по контрольным вопросам D

1. «Инкрустационный» стиль в тосканской архитектурной школе XII-XIV вв. (Пизанский архитектурный ансамбль, Флорентийские соборы).
2. Кватроченто – «Золотой век» в изобразительном искусстве Италии. Античность и новый гуманизм – главный фактор развития реалистического искусства.
3. Леонардо да Винчи, Микеланджело Буонаротти величайшие основоположники культуры Высокого Возрождения. Соперничество и единомыслие в их творческой жизни.
4. Венецианская школа живописи. Черты Западно-Европейского и византийского искусства в развитии Ренессанса. Крупнейшие мастера и их творчество.
5. Архитектурные поиски и находки в эпоху XV-XVI вв. в итальянской культуре. Архитектурные школы и их представители.
6. «Золотой век» в нидерландской живописи. Мистика и реализм в творчестве художников от Ван Эйков до П.Брейгеля старшего.
7. Архитектура Италии XVII в. Бернини и Борромини
8. Живопись Италии XVII в. Караваджизм и Болонский академизм.
9. Французское искусство XVII в. Зарождение классицизма.
10. Голландское искусство XVII в. Особенности живописи – жанровая структура, тематика, стиль.
11. Фламандская барочная живопись. П.П. Рубенс и его школа.

СЕМЕСТР 5. Зачет – опрос по контрольным вопросам E

1. Живопись Петровского времени – русские мастера и произведения россики.
2. Русская живопись середины столетия. Жанровая структура, проблема стиля. Вопросы художественного образования и организации художественного производства. Типология портрета. Социальный состав мастеров, проблема крепостного творчества (*И. Я. Вишняков, А. П. Антропов, И. П. Аргунов*).
3. Живопись второй половины XVIII в. (Левицкий, Рокотов, Боровиковский). Пейзажная живопись. Её основные представители - *Ф. Я. Алексеев, Сем. Щедрин.* Стилевое состояние и типология. Соотношение пейзажа и других жанров.
4. Историческая живопись XVIII в. Её мастера. Вопросы тематики, стиля.
5. Русская скульптура XVIII в. Скульптура в Академии художеств. Класс Н. Жилле, его ученики (Шубин, Козловский, Мартос).
6. Архитектура Петербурга петровского времени. Состав мастеров. Типология *жилого и культового* зодчества. "Образцовые" проекты. Принципы градостроительства. Вопросы стилевого состояния. Загородные ансамбли.
7. Петербургская архитектура 1730-40-х гг. Её связь с зодчеством петровского времени. Состав мастеров, организация строительного дела. "Трактат-кодекс" архитектурной экспедиции. М.Г. Земцов, П.М. Еропкин, И.К. Коробов. Соотношение градостроительной и дворцовой ветвей. Судьба базиликального храма.
8. Петербургская архитектура середины столетия. Ф.-Б. Растрелли, С.И. Чевакинский.

9. Московское зодчество середины века. И.Ф. Мичурин, Д.В. Ухтомский, И.П. Жеребцов, А.П. Евлашев. Дворцовое, культовое и градостроительное направления. Загородные ансамбли.
10. А. Ринальди и проблемы рококо.
11. Основные принципы архитектуры раннего классицизма. Ж.-Б. Валлен Деламот, А.Ф. Кокоринов, Ю.М. Фельтен.
12. Московский классицизм. Типологические и стилевые особенности творчества В.И. Баженова и М.Ф. Казакова.
13. Зрелый классицизм в архитектуре Петербурга и его пригородах (Кваренги и Камерон).
14. Общая характеристика русского искусства 19 в. Периодизация. Проблемы эволюции стиля.
15. Архитектура ампира. Первая треть 19 в. Петербург.
16. Архитектура Москвы первой трети 19 в. Московский ампир.
17. Русский романтизм. Периоды и их особенности. Ведущие жанры и их представители.
18. Портрет в русской живописи первой трети 19 в. Кипренский, Соколов, Тропинин. Формирование бытового портрета-типа.
19. Творчество К. Брюллова и А. Иванова.
20. Бытовая живопись первой половины 19 в. (Тропинин, Федотов, Венецианов).
21. Товарищество передвижных художественных выставок (ТПХВ). История союза. Периодизация и участники разных поколений. . Значение для русской культуры на разных этапах. Слияние с Академией.
22. Бытовой жанр в творчестве старших передвижников 1860-1870-х гг. (Перов, Мясоедов, Савицкий, Максимов, Маковский, Ярошенко и др.). Эволюция бытового жанра. От критической к хоровой картине.
23. Исторический жанр в творчестве передвижников. Эволюция концепции (Ге, Репин, Суриков).
24. Портретный жанр в творчестве передвижников. Крамской, Перов, Ге, Репин. Эволюция портрета 1860-1890е гг.
25. Два пути русской пейзажной живописи 60 – 80-х гг. 19 в. (*И.Шишкин, А.Саврасов, Ф.Васильев, А.Куинджи, В.Поленов, И.Левитан).*
26. Архитектура эклектики. Неостили: неоготика, египетский стиль, восточная экзотика и необарокко.
27. Архитектура эклектики. Русско-византийский стиль Константина Тона и его последователей.
28. Абрамцевский кружок и искусство конца 19 в. (Васнецов, Серов и др.).
29. Творчество М. Врубеля и его влияние на искусство рубежа столетий.
30. К.Коровин и проблема импрессионистического метода в русской живописи конца 19 в. Значение импрессионизма в 1880-е гг. Архитектурные проекты Коровина и проблема выставочной архитектуры.

СЕМЕСТР 6. Зачет – опрос по контрольным вопросам F

1. Русское искусство начала XX века (1900-1917 гг.): особенности художественных процессов. Творческие объединения «Голубая роза» и «Бубновый валет».
2. Русский авангард. Основные направления. Общество «Супремус».
3. Искусство периода гражданской войны и первых лет советской власти (1918-1922 гг.) Ленинский план монументальной пропаганды и его осуществление. Политический плакат. Оформительское искусство. Станковая живопись.
4. Советская живопись 1920-х годов. Направления и группировки. Ассоциация художников революционной России (АХРР). Общество станковистов (ОСТ).

5. Социалистический реализм как творческий метод советского искусства. Основные методологические принципы. Соцреализм в живописи 1930-х годов.
6. Историко-революционный, портретный и бытовой жанры в живописи 1930-х годов.
7. Скульптура 1930-х годов. Вера Мухина.
8. Архитектура 1930-х годов. Типы зданий, принципы градостроительства. «Сталинский ампир».
9. Искусство периода великой Отечественной войны. Графика: политический плакат, карикатура. Фронтовые зарисовки. Графические серии «Не забудем, не простим» (Д. Шмаринов), «Лениград в дни блокады» (А. Пахомов).
10. Советская живопись 1940-х годов. Историко-батальный, историко-революционный и бытовой жанры.
11. Советская живопись и скульптура 1950-х годов. Тема Великой Отечественной войны. Влияние культа личности на развитие искусства послевоенного периода.
12. Советское искусство 1960-х годов. «Суровый стиль» в живописи, графике и скульптуре.
13. Советская живопись 1970-х годов: основные направления, творческие поиски, образно-стилевые тенденции. «Молодежное искусство».
14. «Смысловая картина» 1970-х годов. Творчество лидирующей группы, женщин-художниц: Н. Нестеровой, Т. Назаренко, Е. Романовой, О. Кирилловой.
15. Китч как явление отечественной художественной культуры 1970-1980-х годов.
16. Живопись «эпохи перестройки» (1990-е годы). Концептуальное искусство. Основные направления: фотореализм, перформанс, экспрессионизм, соц-арт и др.

5.2.2. Вопросы к экзамену по дисциплине

СЕМЕСТР 7. ПРИМЕРЫ ЭКЗАМЕНАЦИОННЫХ ВОПРОСОВ ДЛЯ УСТНОГО ОТВЕТА НА ИТОГОВОЙ АТТЕСТАЦИИ.

1. Искусство и Просвещение. Франция XVIII века.
2. Британский интерьер в стиле ампир.
3. Французский интерьер в стиле ампир
4. Английский портрет XVIII века.
5. Проблемы материально-художественной культуры в трудах Г. Земпера.
6. Основные направления архитектуры ранней эклектики.
7. Бидермайер.
8. Национальный пейзаж в живописи XIX века.
9. Европейский модерн и искусство Японии.
10. Чарльз Рени Макинтош.
11. Салонная живопись XIX века.
12. Портрет в европейской живописи второй половины XIX века.
13. Графика Бёрдслея.
14. Шарль Бодлер и его иллюстраторы.
15. Оскар Уайльд и эволюция костюма XIX века.
16. Декаданс и символизм.
17. Американский импрессионизм.
18. Дадаизм и используемые им техники.
19. Первая мировая война и немецкий экспрессионизм.
20. Искусство тоталитарных стран XX в.
21. «Школа мусорного ящика»
22. Рене Магридтт и сюрреализм.

23. Эпатаж в искусстве XX века.
24. Американский гиперреализм.
25. Поп-арт.
26. Религиозные архитектура и искусство конца XX века.

6. Процедуры оценивания знаний, умений, навыков и опыта деятельности

Результатом проверки компетенций на разных этапах формирования, полученных студентом в ходе освоения данной дисциплины, является оценка, выставляемая по 100-балльной шкале, которая выставляется при суммировании баллов, полученных на этапе первой (тестирование - максимум 20 баллов) и второй (контрольные вопросы - максимум 35 баллов) рубежной аттестации, итоговой рубежной аттестации (зачетные или экзаменационные вопросы - максимум 25 баллов), а также баллов, выставляемых за посещаемость (максимум 20 баллов).

1 рубежная аттестация – тестирование – от 0 до 20 баллов

Российская оценка	**2**	**3-**	**3**	**3+**	**4-**	**4**	**4+**	**5-**	**5**	**5+**
Баллы рубежной аттестации	0- 11	12	13	14	15	16	17	18	19	**20**

2 рубежная аттестация – опрос по контрольным вопросам - от 0 до 35 баллов

Российская оценка	**2**	**3-**	**3**	**3+**	**4-**	**4**	**4+**	**5-**	**5**	**5+**
Баллы рубежной аттестации	0-17	18-21	22	23-24	25-26	27	28-29	30-32	33	34-**35**

Посещение занятий – 20 баллов.

(Посещение» - 1 балла за присутствие на занятии без замечаний со стороны преподавателя; 1 балл за опоздание или иное незначительное нарушение дисциплины; 0 баллов за пропуск одного занятия (вне зависимости от уважительности пропуска) или опоздание более чем на 15 минут или иное нарушение дисциплины) плюс 2 балла за активное участие

итоговая рубежная аттестация по дисциплине – от 0 до 25 баллов.

Российская оценка	**2**	**3-**	**3**	**3+**		**4-**	**4**	**4+**	**5-**	**5**	
Баллы рубежной аттестации	0-12	13-15	16	17		18	19-20	21	22	23	2

Итого оценка обучающихся по БРА:

Сумма набранных баллов	**до 50**	51-60	61-65	66-70	71-75	76-80	81-85	86-90	91-95	96-100
Российская оценка	2	3-	3	3+	4-	4	4+	5-	5	5+
	незачет	***зачтено***								

Компоненты компетенций	Признаки уровня и уровни освоения элементов компетенций				
	Дескрипторы	Высокий	Повышенный	Пороговый	Компоненты не освоены
Знания УК-2.1 УК-11.1	Студент демонстрирует знания и понимание в области изучения, необходимые для продолжения обучения и/или выполнения трудовых функций и действий, связанных с профессиональной деятельностью.	Теоретическое содержание дисциплины освоено полностью, без пробелов; необходимые практические навыки работы с освоенным материалом сформированы, все предусмотренные рабочей программой дисциплины задания выполнены правильно, качество их выполнения оценено числом баллов, близким к максимальному. Студент демонстрирует высокий уровень соответствия требованиям дескрипторов, равный или близкий к 100%, но не менее чем 86%.	Теоретическое содержание дисциплины освоено полностью, без пробелов; некоторые практические навыки работы с освоенным материалом сформированы недостаточно, все предусмотренные рабочей программой дисциплины задания выполнены, качество выполнения ни одного из них не оценено минимальным числом баллов, некоторые виды заданий выполнены с ошибками. Студент демонстрирует соответствие требованиям дескрипторов ниже 90%, но не менее чем на 71%.	Теоретическое содержание дисциплины освоено частично, но пробелы не носят существенного характера; необходимые практические навыки работы с освоенным материалом в основном сформированы, большинство предусмотренных рабочей программой дисциплины учебных задания выполнено, некоторые из выполненных заданий содержат ошибки. Студент демонстрирует соответствие требованиям дескрипторов ниже 70%, но не менее чем на 51%.	Теоретическое содержание дисциплины не освоено полностью; необходимые практические навыки работы не сформированы, все предусмотренные рабочей программой дисциплины задания выполнены с грубыми ошибками либо совсем не выполнены, качество их выполнения оценено числом баллов, близким к минимальному Студент демонстрирует соответствие требованиям дескрипторов менее чем на 50%.
Умения УК-2.2 УК-11.2	Студент может применять свои знания и умения в контекстах, представленных в оценочных заданиях, и необходимых для продолжения обучения и/или выполнения трудовых функций и действий, связанных с профессиональной деятельностью				
Личные качества (владение/ навыки) УК-2.3 УК-11.3	Студент демонстрирует навыки в области изучения, способен выносить суждения, делать оценки и выводы в области изучения				
	Оценка по дисциплине	**86-100 баллов**	**71-85 баллов**	**51-70 баллов**	**0-50 баллов**
		отлично	хорошо	удовлетворительно	неудовлетворительно
		зачтено			**незачтено**

7. Методические указания для обучающихся по освоению дисциплины

Для освоения дисциплины предусмотрены различные виды учебной деятельности: лекции, самостоятельная работа обучающихся и т.д. Обучение проводится последовательно путем чтения лекций с углублением и закреплением полученных знаний в ходе самостоятельной работы с последующим переводом этих знаний в умения, которые отрабатываются в ходе выполнения индивидуальных заданий.

На лекциях излагаются лишь основные, имеющие принципиальное значение и наиболее трудные для понимания и усвоения вопросы. Остальные знания расширяются и закрепляются студентами в ходе самостоятельной работы и на

практических занятиях.

Самостоятельная работа студентов по дисциплине состоит из следующих видов работы:

- расширения и закрепления теоретического материала, полученного на лекциях, путем подготовки к тестам;
- выполнения различных видов работ для самостоятельной подготовки по разделам курса

Вид учебных занятий	**Методические указания для обучающихся по освоению дисциплины (модуля) по видам учебных занятий**
Лекция	***Конспектирование*** лекций ведется в специально отведенной для этого тетради, каждый лист которой должен иметь поля (4-5 см) дл дополнительных записей. Необходимо записывать тему и план лекций рекомендуемую литературу к теме. Записи разделов лекции должн иметь заголовки, подзаголовки, красные строки. Для выделения разделов выводов, определений, основных идей можно использовать цветны карандаши и фломастеры. Названные в лекции ссылки н первоисточники надо пометить на полях, чтобы при самостоятельно работе найти и вписать их. В конспекте дословно записываютс определения понятий и категорий. Остальной материал должен быт записан своими словами. Каждому студенту необходимо выработать использовать допустимые сокращения наиболее распространенны терминов и понятий. В конспект следует заносить всё, что преподавател пишет на доске, также рекомендуемые схемы, таблицы, диаграммы и т.д Работа с конспектом является важным видом самостоятельной работ студентов. Он включает обработку конспекта лекций путе систематизации материала, заполнения пропущенных мест, уточнени схем и выделения главных мыслей основного содержания лекции. Дл этого используются имеющиеся учебно-методические материалы другая рекомендованная литература. С целью улучшения усвоени материала требуется просмотреть конспект сразу после занятий, отметит материал, который вызывает затруднения для понимания, попытатьс найти ответы на затруднительные вопросы, использу рекомендуемую литературу.

Самостоятельная работа	При самостоятельном изучении и проработке теоретического курс необходимо повторить законспектированный во время лекции материа и дополнить его с учетом рекомендованной литературы. Важной часть самостоятельной работы является чтение основной учебной дополнительной литературы. Основная функция учебников ориентировать обучающихся в системе знаний, умений и навыков которые должны быть усвоены по данной дисциплине. Поиск ответов н вопросы и выполнение заданий для самостоятельной работы позволяе расширить и углубить знания по курсу, применить теоретические знани в решении задач практического содержания, закрепить изученное ранее Уровень усвоения материала может быть оценен при ответах н контрольные вопросы по соответствующим темам и раздела дисциплины. Внеаудиторная работаподразумевает самостоятельную работу библиотеках и сети Internet с целью формирования и развити профессиональных навыков обучающихся, а также для подготовки различным контрольным мероприятиям. Самостоятельная работа обучающихся направлена на закрепление углубление полученных знаний и навыков, поиска и приобретения новы знаний, а также выполнения учебных заданий, подготовки к предстоящи занятиям, текущему контролю успеваемости и промежуточно аттестации.

Самостоятельная работа **(эссе)**	Эссе - это небольшое по объему прозаическое сочинение со свободной трактовкой какой-либо проблемы, объемом от 3 до 8 страниц. Эссе выражает индивидуальные впечатления и соображения автора по какому-либо конкретному вопросу и не претендует на исчерпывающую трактовку предмета. Эссе может иметь философский, публицистический, научно-популярный, беллетристический и иной характер. Для студента эссе - это самостоятельная письменная работа на тему, предложенную преподавателем**.** Его цель состоит в развитии у студента навыков самостоятельного творческого мышления и письменного изложения собственных мыслей, поэтому тема эссе должна содержать в себе вопрос, проблему, мотивировать на размышление. Эссе должно содержать четкое изложение сути поставленной проблемы, включать самостоятельно проведенный анализ этой проблемы, а также выводы, содержащие авторскую позицию по поставленной проблеме. ***Структура эссе*** ***Введение*** - обоснование выбора данной темы и определение ее сути. На этом этапе важно правильно сформулировать вопрос, на который необходимо будет найти ответ в ходе исследования. ***Основная часть*** – это изложение основного материала, предполагающего его анализ, представление аргументации изложенных

	позиций, обоснование их, исходя из имеющихся данных. В процессе построения эссе необходимо помнить, что один параграф должен содержать только одно утверждение и соответствующее доказательство, подкрепленное графическим или иллюстративным материалом. Хорошо проверенным способом построения любого эссе является использование подзаголовков для обозначения ключевых моментов аргументированного изложения. Использование подзаголовков позволяет увидеть наличие или отсутствие логичности в освещении темы, а также является своеобразным планом, пункты которого надо осветить
	Заключение - это обобщения и аргументированные выводы по теме, которые еще раз вносит пояснения, подкрепляет смысл и значение изложенного в основной части Написание любого эссе зависит от трех взаимосвязанных составляющих: • исходный материал, который будет использован (конспекты прочитанной литературы, лекций, записи результатов дискуссий, собственные соображения и накопленный опыт по данной проблеме); • качество обработки имеющегося исходного материала (его организация, аргументация и доводы); • аргументация (насколько точно она соотносится с поднятыми в эссе проблемами). Качество текста складывается из четырех основных компонентов: ясности мысли, внятности, грамотности и корректности. *Мысль* - это содержание написанного. Необходимо четко и ясно формулировать идеи, которые необходимо донести до окружающих. *Внятность* — это доступность текста для понимания. Легче всего ее можно достичь, пользуясь тщательно выбранными словами, фразами и взаимосвязанными абзацами, раскрывающими тему. *Грамотность* отражает соблюдение норм грамматики и правописания. *Корректность* — это стиль написанного. Стиль определятся жанром, структурой работы, целями, которые ставит перед собой пишущий человек. ***Оформление эссе, работа с текстом:***

	- Размер шрифта - 12-14 пунктов. - Шрифт - Times New Roman (обычный). - Междустрочный интервал - 1,5-2. - Размер левого поля - 30мм - Размер правого поля - 10мм - Размер верхнего и нижнего полей - 20мм Не ставьте точку в конце заголовка. Все заглавия принято выделять жирным шрифтом. Заголовок первого уровня - 16 шрифт. Заголовок второго уровня - 14 шрифт. И заголовок третьего уровня - 14 шрифт, курсив. Расстояние между концовкой главы или параграфа и следующим заголовком составляет три интервала. После завершения работы необходимо составить автоматическое оглавление, так как это сэкономит ваше время и будет соответствовать требованиям к оформлению реферата. Чтобы сделать автоматическое оглавление, необходимо проставить все главы в вашей работе, как заголовки разного уровня. Это правильное оформление реферата. Текст печатают на одной стороне страницы. Ссылки, примечания обозначают или в самом тексте, или внизу страницы. Для оформления ссылок можно использовать стандартные средства MicrosoftWord. Все страницы без исключения должны быть пронумерованы. В том числе и титульный лист. Цифры, обозначающие страницы, принято ставить вверху и по центру страницы. На титульном листе номер страницы не ставится
Самостоятельная работа **(презентация)**	Этапы создания презентации. **1. Этап проектирования.** Он предполагает следующие шаги: - определение целей использования презентации; - сбор необходимого материала (тексты, рисунки, схемы и др.); - - формирование структуры и логики подачи материала; - создание папки, в которую помещается собранный материал; Объем презентации- 12-14 слайдов. В процессе проектирования определяются главные идеи презентации, и происходит их обоснование статистикой, документами, аналогиями или наглядными примерами. Необходимо иметь в виду, что все основные идеи должны быть связаны с темой презентации. Учитывая, что слушатели помнят от 4 до 6 разных позиций, следует тщательно отбирать главные идеи. Они должны составить около 85% от продолжительности всей презентации. **2. Этап конструирования** – это разработка презентации с учетом содержания и соотношения текстовой и графической информации. Этот этап включает в себя: - определение дизайна слайдов;

	- наполнение слайдов собранной текстовой и наглядной информацией; - установка режима показа слайдов. 3. **Этап моделирования –** это репетиция презентации, которая позволяет осуществить проверку и коррекцию подготовленного материала и определить его соответствие содержанию. Иллюстративный материал слайдов презентации должен быть современным и актуальным, решать задачи доклада. Оформление слайдов должно привлекать внимание аудитории, учитывая психологические особенности восприятия слушателей.

	Слайды нельзя перегружать ни текстом, ни картинками. Необходимо избегать дословного «перепечатывания» текста доклада на слайды. Слайды, перегруженные текстом - не осознаются. Лучше изложить с необходимой точностью и полнотой часть информации, чем сообщить максимум сведений, которые не могут быть в полной мере осмысленны слушающими. Необходимо помнить, что человек моментально может запомнить немного: не более трех фактов, выводов, определений. **4.Расположение информации на странице.** Наиболее важная информация должна располагаться в центре экрана. Предпочтительно горизонтальное расположение материала. **5.Единый стиль оформления**. Единство в выборе цвета слайдов презентации, шрифтов, расположения текста, заголовков, рисунков, использования таблиц и т.д. обеспечивает эстетическую составляющую презентации, а также психологический комфорт восприятия и усвоения информации. Вместе с тем, презентация не должна быть однотипной и монотонной, что достигается разумным разнообразием приемов оформления и содержания. Шрифт. Рекомендуется использовать так называемые рубленые шрифты (например, различные варианты Arial или Tahoma), причем размер шрифта должен быть довольно крупный. Текст. Объем текста на слайде зависит от назначения презентации. С точки зрения эффективности восприятия текстовой информации, на одном слайде должно быть не более 7 - 10 строк. Слова и предложения –короткие. Временная форма глаголов – одинаковая. Минимум предлогов, наречий, прилагательных. Рисунки, фотографии. Рисунки и/или фотографии могут использоваться для иллюстрации теоретического материала и привлечения внимания к отдельным положениям темы. Они обеспечивают наглядно-образное представление содержания выступления. Необходимо помнить, что рисунки и фотографии должны: - быть качественными, т.е. четкими, красочными, форматными и т.д.; - соответствовать текстовому содержанию; - быть подписаны; Несколько рисунков (или фотографий) объединяют на одном слайде только при условии их сопоставления, в противном случае, следует придерживаться правила «один слайд – один рисунок». Дизайн рисунков и фотографий должен гармонично вписываться в содержание устного повествования.

Подготовка к зачету	Подготовка к зачету предполагает изучение рекомендуемой литературы и других источников, конспектов лекций, повторение материалов практических занятий.

МИНИСТЕРСТВО НАУКИ И ВЫСШЕГО ОБРАЗОВАНИЯ РОССИЙСКОЙ ФЕДЕРАЦИИ
Федеральное государственное бюджетное образовательное учреждение высшего образования "Российский государственный художественно-промышленный университет им. С.Г. Строганова"

ФОНД ОЦЕНОЧНЫХ СРЕДСТВ

по дисциплине

Дисциплина Б1.О.06 «Академическая живопись»
(код и наименование дисциплины (модуля))

Направление подготовки 54.03.02 «Декоративно-прикладное искусство и народные промыслы»

Профиль подготовки «Художественное стекло»

Квалификация выпускника бакалавр

Москва, 2025

СОСТАВИТЕЛЬ ФОС:
доцент кафедры академической живописи И.П.Грошев

ФОС рассмотрен и одобрен на заседании кафедры «_____»«___»
_____20__ г., протокол № _____.

Зав. кафедрой _____ Е.В.Ромашко

1. Перечень компетенций и индикаторов достижения компетенций с указанием этапов формирования в процессе освоения дисциплины

Наименование компетенции	Индикаторы достижения компетенции
ОПК-3	ОПК-3.1. Знает основные приемы изобразительных средств академического рисунка, академической живописи, проектной графики, работу с композицией, формой, тоном и цветом, для выражения художественного образа проектной идеи; Методы проектирования, моделирования, конструирования предметов, промышленных образцов и коллекции, арт-объектов в области декоративно-прикладного искусства и народных промыслов.
	ОПК-3.2. Умеет использовать различные тонально-графические и объемно-пространственные художественные техники в практике составления композиций и перерабатывать их в направлении проектирования любого объекта декоративно-прикладного искусства; последовательно проводить предпроектные изыскания, научно и визуально обосновывать свои предложения; моделировать, конструировать объекты в области декоративно-прикладного искусства и народных промыслов; выполнять проект в материале.
	ОПК-3.3. Владеет методами создания авторского художественного проекта: способностью раскрывать творческий замысел средствами художественной композиции, преобразовывать концептуальную идею в графический вид; синтезировать набор возможных решений, научно и визуально обосновать свои предложения при проектировании предметов, товаров, промышленных образцов и коллекций, арт-объектов в области декоративно-прикладного искусства и народных промыслов.
ОПК-4	ОПК-4.1. Знает особенности организации, проведения художественных выставок, профессиональных конкурсов, фестивалей и иных творческих мероприятий.
	ОПК-4.2. Умеет решать задачи создания художественного образа с использованием различных элементов и средств композиции, готовить презентации для участия в конкурсах, выставках, фестивалях, оформлять и подготавливать работы для экспонирования.
	ОПК-4.3. Владеет приемами и законами композиций, техникой работы с различными материалами для создания изображений, для участия в художественно-творческих мероприятиях.

Компетенции / индикаторы достижений	***Этапы формирования в процессе освоения дисциплины***				***Наименование оценочного средства***
	Лекции	***Практические занятия***	***Лабораторные занятия***	***Курсовой проект (работа)***	
ОПК-3.1 ОПК-4.1	Не предусмотрены	Все разделы	Не предусмотрены	Не предусмотрены	***Выполнение практических художественно-творческих работ***
ОПК-3.2 ОПК-4.2	Не предусмотрены	Все разделы	Не предусмотрены	Не предусмотрены	***Выполнение практических художественно-творческих работ***
ОПК-3.3 ОПК-4.3	Не предусмотрены	Все разделы	Не предусмотрены	Не предусмотрены	***Выполнение практических художественно-творческих работ***

2. Показатель оценивания (шкала оценивания)

Дескриптор компетенции	Критерий оценивания			
Результаты освоения	**Зачтено «ОТЛИЧНО» (86-100 баллов)**	**Зачтено «ХОРОШО» (71-85 баллов)**	**Зачтено «УДОВЛЕТВОРИТЕЛЬНО» (51-70 баллов)**	**незачтено: «НЕУДОВЛЕТВОРИТЕЛЬНО»**
	Высокий	**Повышенный**	**Пороговый**	**Недостаточный**

ОПК-3.1 ОПК-4.1	Усвоил весь программный материал: последовательно, грамотно готовится к выполнению задачи с помощью этюдов, свободно владеет живописными приемами, необходимыми для реализации своей учебно-практической задачи, правильно обосновывает принятые решения. Обучающийся демонстрирует: - систематизированные, глубокие и полные знания по всем разделам дисциплины, а также по основным вопросам, выходящим за пределы учебной программы; - знает основные приемы изобразительных средств академической живописи, работу с композицией, формой, тоном и цветом, для выражения художественного образа проектной идеи.	Работа выполнена практически полностью, теоретическое содержание курса освоено, практические навыки работы в рамках учебных заданий сформированы недостаточно, все предусмотренные программой обучения учебные задания выполнены, качество выполнения ни одного из них не оценено минимальным числом баллов, некоторые виды заданий выполнены с ошибками. Обучающийся: -знает программный материал: грамотно работает с этюдами, не допускает существенных живописных ошибок при выполнении заданий.	Обучающийся: - усвоил только основной материал, допускает ошибки и неточности при практическом исполнении заданий и испытывает затруднения в поиске живописных отношений, не выполняет весь объем заданий	Обучающийся: -не знает основной части программного материала, не успевает выполнить предлагаемый объем заданий
ОПК-3.2 ОПК-4.2	Усвоил взаимосвязь основных понятий колористического единства в их значении для приобретаемой профессии, проявил живописные способности при выполнении заданий. Обучающийся: - демонстрирует выраженную способность самостоятельно и творчески решать сложные задачи, - умеет использовать различные тонально-графические и объемно-пространственные художественные техники в практике составления композиций, - умеет изображать объекты предметного мира (пространство/ человеческую фигуру)	Продемонстрированы все основные умения, решены все основные задачи с негрубыми ошибками, выполнены все задания в полном объеме, но некоторые с недочетами. - хорошо отмоделировал атрибуты и справился композиционным решением постановки. - качественно решил колористические задачи.	Не очень качественно выполнил цвето-тоновое решение, не качественно решил задачу по моделировке атрибутов постановки.	- допускает существенные ошибки не решил задачу, поставленную преподавателем - фрагментарные знания по дисциплине

	на основе полученных знаний, создавать композиции различной степени сложности с использованием разнообразных техник.			
ОПК-3.3 ОПК-4.3	Профессионально выполнил задания по живописи, нашел верные живописные отношения, качественно отмоделировал атрибуты, справился с цветотональным и композиционным решением постановки. Обучающийся владеет способностью раскрывать творческий замысел средствами художественной композиции, навыками участия в творческих мероприятиях.	Демонстрирует навыки участия в творческих мероприятиях.	Основные задания выполнены, теоретическое содержание курса освоено частично, необходимые практические навыки работы в рамках учебных заданий в основном сформированы, большинство предусмотренных программой обучения учебных заданий выполнено, некоторые из выполненных заданий, воз-можно, содержат ошибки	Непрофессионально выполнил задание по академической живописи низкий уровень культуры исполнения заданий

3. Шкала оценивания

Выражение в баллах:	Цифровое выражение	Словесное выражение	Описание оценки в требованиях к уровню и объему компетенций
от 86 до 100	5	отлично (зачтено)	Освоен **превосходный** уровень всех составляющих компетенций - Умение работать над эскизом, композиция предметов в натюрморте, навыки стилизации, образное мышление, распределение пятен по тону, передача воздушного пространства, цельная передача цветового строя, колорит постановки, соблюдение анатомического строения головы и фигуры
от 71 до 85	4	хорошо (зачтено)	Освоен повышенный (**продвинутый)** уровень всех составляющих компетенций
от 51 до 70	3	удовлетворительно (зачтено)	Освоен **пороговый** уровень всех составляющих компетенций
до 50	2	неудовлетворительно (незачтено)	**Не освоен пороговый** уровень всех составляющих компетенций

4. Перечень оценочных средств по дисциплине (модулю)

Оценочные средства	Кол-во	Min, баллов	Max, баллов
Тестирование (А)	1	0-12	20
Практическая работа (самостоятельная)	6	0-2	10
Посещение занятий		8	20
Форма промежуточной аттестации – зачет		51	100

5. Типовые контрольные задания, необходимые для оценки знаний, умений, навыков, характеризующих этапы формирования компетенций в процессе освоения дисциплины

5.1. Типовые задания для текущего контроля успеваемости

5.1.1. Задачи для оценки компетенции «ОПК-3.1, ОПК-3.2, ОПК-3.3, ОПК-4.1. ОПК-4.2, ОПК-4.3»*:*

1 семестр

Задание 1 Натюрморт из простых по форме предметов в технике гризайль.

Задание 2 Натюрморт из простых по форме предметов в цвете (тот же натюрморт).

Задание 3 Натюрморт из предметов, различных по тону и цвету в холодной гамме.

Задание 4 Натюрморт из предметов, различных по тону и цвету в теплой гамме.

2 семестр

Задание 1 Этюд драпировок, различных по тону и цвету.

Задание 2 Натюрморт с гипсом (розетка, куб, шар, пирамида).

Задание 3 Натюрморт против света.

Задание 4 Декоративный натюрморт в теплой гамме.

3 семестр

Задание 1 Натюрморт из предметов, различных по тону и цвету (Декоративное решение).

Задание 2 Сложный натюрморт с гипсовой головой.

Задание 3 Тематический натюрморт.

Задание 4. Этюды головы человека или этюд драпировок

Задание 5. Голова человека (мужская или женская) на нейтральном фоне

4 семестр

Задание 1 Натюрморт с гипсом (голова, маска) (или портрет человека на нейтральном фоне). Освещение боковое.

Задание 2 Натюрморт против света. Освещение контражур.

Задание 3 Этюды головы человека.

Задание 4 Натюрморт декоративный на орнаментальном фоне. Освещение прямое.

Задание 5. Натюрморт из предметов, сближенных по цвету и тону

5 семестр

Задание 1 Сложный натюрморт с использованием предметов из стекла, керамики, металла.

Задание 2 Портрет (мужской или женский).

Задание 3 Натюрморт в интерьере.

Задание 4. Натюрморт в интерьере

Задание 5. Полу фигура. Обнаженная модель

6 семестр

Задание 1 Портрет человека с плечевым поясом.

Задание 2 Натюрморт в интерьере

Задание 3 Этюды обнаженной модели в различных ракурсах (со спины, сбоку, сидя и др.)

Задание 4 Обнаженная модель на орнаментальном фоне (декоративное решение).

Задание 5. Одетая фигура человека в интерьере с аксессуарами (натюрморт, цветы и др.)

7 семестр

Задание 1. Пространственный натюрморт. Освещение боковое

Задание 2. Натюрморт декоративный с гипсовой фигурой. Освещение боковое

Задание 3. Кратковременный этюд обнаженной модели. Освещение боковое

Задание 4. Фигура человека обнаженная. Освещение боковое

Задание 5. Фигура человека(одетая) на орнаментальном фоне в интерьере. Освещение боковое

5.1.2. Задания для оценки компетенции «ОПК-3.1, ОПК-3.2, ОПК-3.3, ОПК-4.1, ОПК-4.2, ОПК-4.3»:

Выберите верные варианты ответов:

1.Для чего предназначена академическая живопись?

А) Для орнамента по ткани;

Б) В станковой живописи;

+ В) Для украшения интерьера и экстерьера;

2.Что такое грийзаль?

А) Живопись цветом;

Б) Живопись тоном;

+В) Тональное изображение;

3. Какие жанры живописи вам знакомы;

А) Графика

+Б) Натюрморт

+В) Портрет

4. Что такое локальный цвет?

А) Отраженный цвет;

+Б) Собственный цвет;

В) Цвет в тени;

5. Какие свойства и качества цвета вы знаете?

+А) Звонкие

Б) Глухие

+В) Тепло-холодные

6. Какие цвета относятся к ахроматическим?

А) Отраженные

Б) Приближенные

+ В) Белый, серый, черный

7. Какие цвета относятся к хроматичным?

А) Белый

Б) Черный

+В) Все цвета радуги.

8. Какие цвета являются основными?

+А) Красный, желтый, синий.

Б) белый

В) желтый

9. Какие цвета относятся к теплым?

А) белый

+Б) цвет солнца

+В) желтый

10.Что такое витраж?

А) Мозаика на стекле;

Б) Орнамент не стекле;

+В) Живопись на стекле прозрачными красками.

11. Что такое воздушная перспектива?

А) Изменение цвета;

Б) Изменение тона;

+В) Изменение цвета, вследствие увеличения световоздушной прослойки между наблюдателем и предметом.

12. Что такое гамма?

А) Серые цвета.

Б) Цвета, преобладающие в данном произведении.

13. Что такое гравюра?

+А) вид графики;

Б) Вид живописи.

14. Что такое грунт?

А) Клей;

+Б) Тонкий специальный слой, наносимый сверх холста, картона.

В) Козеин;

15. Какой вид искусства называется ДПИ?

А) Народное искусство;

+Б) Искусство, связанное с бытотом народа;

В) Стилизация.

16.Что относится к детализации?

А) Конструктивный рисунок;

Б) Условный рисунок;

+В) Проработка деталей;

17. Какие цвета относятся к холодным?

+А) Цвет неба, льда;

Б) Белый
В) Красный.

18. Какие цвета называются дополнительными?
А) Серые;
Б) Нейтральные
+В) Противолежащие
19.Какие цвета называют родственными?
+А) Цвета, лежащие в цветовом круге рядом с друг другом.
Б) Цвета противолежащие, относительно центра цветового круга;
В) Белые и черные.
20. Какие цвета называются контрастными?
+А) Цвета, лежащие в цветовом круге напротив друг друга.
Б) Дополнительные
В) Лежащие в цветовом круге, рыдом друг с другом.
21. Что такое академизм?
А) Декоративное направление живописи;
Б) Историческое направление
+В) Следование внешним формам классического искусства.
22. Что такое акцент?
А) Прием подчеркивания светом;
Б) Прием подчеркивания линией;
+В) Прием подчеркивания цветом;
23. Какой приём в живописи называют «Аля-прима»
+А) Картина пишется без предварительных прописок и подмалевок;
Б) Картина пишется с предварительными прописками и подмалевками;
В) Картина пишется монохромно;
24. Кто такой анималист?
А) Художник, пишущий природу;
+Б) Художник, пишущий животных;
В) Художник, пишущий растения;
25. Что такое валер?
А) Контрастные цвета;
+Б) Тонкие переходы цвета;
В) Нейтральные цвета.

5.1.5. Примерная тематика тем индивидуальных заданий для оценки компетенции «ОПК-1.1, ОПК-1.2, ОПК-1.3»:
Раздел 1. Копия натюрморта из простых предметов
Раздел 2 Декоративный натюрморт
Раздел 3 Копия ттематического натюрморта

Раздел 4 Этюд против света

Раздел 5 Копия головы человека (этюд)

Раздел 7 Этюд на свободную тему

5.2. Промежуточный контроль

5.2.1 Вопросы к зачету по дисциплине (модулю) академическая живопись

1. Что такое гризайль?

а) живопись цветом;

+б) живопись тоном;

в) живопись цветом и тоном;

2. Что такое локальный цвет?

а) отраженный цвет;

+б) собственный цвет предмета;

в) цвет в тени.

3. Какие цвета относятся к ахроматическим?

а) желтый, оранжевый, красный;

б) зеленый, синий, голубой;

+в) белый, серый, черный.

4. Какие цвета относятся к хроматическим?

а) белый;

б) черный;

+в) все цвета радуги.

5. Какие цвета являются основными?

+а) красный, желтый, синий;

б) оранжевый, зеленый, фиолетовый;

в) белый, серый, черный.

6. Какие цвета называются дополнительными?

а) красный, желтый, синий;

+б) оранжевый, зеленый, фиолетовый;

в) белый, серый, черный.

7. Какие цвета относятся к теплым?

+а) красный, оранжевый, желтый;

б) синий, зеленый, фиолетовый;

в) белый, серый, черный.

8. Какие цвета относятся к холодным?

а) красный, оранжевый, желтый;

+б) синий, зеленый, фиолетовый;

в) белый, серый, черный.

9. Что такое витраж?
а) живопись на дереве;
б) живопись на холсте;
+в) живопись на стекле.

10. Что такое воздушная перспектива?
+а) пространственное изменение цвета;
б) плоскостное изменение цвета;
в) спектральное изменение цвета.

11. Что такое лессировка?
+а) прием живописной техники;
б) прием графической техники;
в) прием скульптурной техники.

12. Что такое колорит?
а) тоновой строй произведения;
+б) цветовой строй произведения;
в) цветотональный строй произведения.

13. Что относится к детализации?
а) конструктивный рисунок;
б) условный рисунок;
+в) рисунок с проработкой деталей.

14. Какие цвета называют родственными?
+а) цвета, лежащие в цветовом круге рядом друг с другом;
б) цвета противолежащие, относительно центра цветового круга;
в) белые и черные.

15. Какие цвета называются контрастными?
+а) цвета лежащие в цветовом круге напротив друг друга;
б) дополнительные;
в) лежащие в цветовом круге, рядом друг с другом.

16. Что является зарисовкой?
а) рисунок по памяти;
б) рисунок по воображению.
+в) рисунок с натуры;

17. Приспособления для работы на воздухе:
а) мольберт;

+б) этюдник;

в) софит.

18. Что такое абрис?
а) графическое изображение предмета;

+б) линейное изображение предмета;

в) тональное изображение предмета.

19. Что такое автопортрет?
+а) художник изображает сам себя;
б) художник изображает мужчин;
в) художник изображает женщин.

20. Что такое академизм?
а) декоративное направление живописи;
б) историческое направление графики;
+в) следование внешним формам классического искусства.

21. Что такое акцент?
а) прием подчеркивания светом;
б) прием подчеркивания линией;
+в) прием подчеркивания цветом.

22. Какой прием в живописи называют «Аля - прима»?
+а) картина пишется без предварительных прописок и подмалевок;
б) картина пишется с предварительными прописками и подмалевками;
в) картина пишется монохромно.

23. Кто такой анималист?
а) художник пишущий природу;
+б) художник пишущий животных;
в) художник пишущий растения.

24. Что такое валер?
а) контрастные цвета;
+б) тонкие переходы цвета;
в) нейтральные цвета.

25. Что является корпусной живописью?
а) тонкий слой масляной живописи;
+б) толстый слой масляной живописи;
в) прозрачный слой масляной живописи.

26. Что такое пропорции?

+а) соотношение форм (частей) предмета по их величине;
б) соотношение форм (частей) предмета по их цвету;
в) соотношение форм (частей) предмета по их фактуре.

27. Что такое этюд?
а) изображение вспомогательного характера, выполненного с натуры;
б) изображение вспомогательного характера, выполненного по воображению;
в) изображение вспомогательного характера, выполненного по памяти.

28. Иллюзия отступания и выступания цвета зависит в большей степени от:

а) фона;

+б) насыщенности;

в) размера пятна.

29. Характер поверхности материалов называется:

а) фактура;
б) форма;
+в) цвет.

30. Термин «закон пропорциональных отношений» относится к:

а) декоративной живописи;
б) абстрактной живописи.
+в) реалистической живописи.

31. Какой из этих цветов не является «теплым»:

а) желтый;

б) красный;

+в) синий.

32. Гармоничное сочетание, взаимосвязь, тональное объединение различных цветов в картине называется:

а) локальным цветом;

+б) колоритом;

в) контрастом.

33. Выполняя живописное произведение, необходимо придерживаться следующей последовательности:

+а) от общего к частному;

б) от холодного к теплому;

в) от светлого к темному.

34. Какое освещение не выявляет форму, объем и фактуру изображаемых объектов:

+а) контражурное;

б) фронтальное;

в) боковое.

35. Какая форма живописи может передавать объем предметов в пространстве, их взаимосвязь с окружающей средой:

а) абстрактная;

б) декоративная;

+в) реалистическая.

36. Каким этапом можно пренебречь при написании краткосрочного этюда головы:

а) лепка формы;

б) цвето-тональные отношения;

+в) проработка деталей.

37. Вид живописи в основе, которой лежит принцип стилизации:

а) реалистическая;

+б) декоративная;

в) абстрактная.

38. Вид живописи, в основе которой лежит неизобразительная цветовая композиция:

а) декоративная;

+б) абстрактная;

в) реалистическая.

39. Писать жизнь, писать живо, т.е. полно и убедительно передавать действительность – это:

+а) живопись;

б) рисунок;

в) ДПИ.

40. При выполнении этюда головы, какой ракурс наиболее выгоден для передачи объема:

а) фас;

б) профиль;

+в) три четверти.

41. Рисунок под гуашевую живопись обычно выполняется:

а) углем;

б) фломастером;

+в) карандашом.

42. При работе над пейзажем с натуры за какое время состояние природы меняется полностью:

+а) два часа;

б) четыре часа;

в) тридцать минут.

43. Гармоничные состояния, взаимосвязь, тональное объединение различных цветов в картине - это:

+а) колорит;

б) светлота;

в) монохром.

44. Основной цвет предмета без учета внешних влияний – это:

а) рефлекс;

+б) локальный цвет;

в) полутон.

45. Основные задачи реалистической живописи:

а) писать живо, броско;

+б) писать отношениями;

в) использовать больше цвета.

46. Какой из перечисленных разбавителей используется в гуашевой живописи:

+а) вода;

б) скипидар;

в) ацетон.

47. Какой этап самый важный при написании этюда на состояние:

а) проработка деталей;

+б) цветовые отношения;

в) лепка формы.

48. С чего начинается работа над живописным этюдом:

а) проработка деталей;

+б) прокладка основных цветовых и тональных отношений;

в) построение.

49. Наложение одного красочного слоя на другой называется:

а) лессировка;

+б) алла прима;

в) по-сырому.

50. На черном серое кажется более светлым, а на белом- более темным. Такое явление называется:

+а) светлотным контрастом;

б) колоритом;

в) цветовым контрастом.

51. Живопись сложной пластической формы – головы натурщика должна базироваться на знаниях:

+а) анатомической конструкции черепа;

б) истории искусств;

в) линейной перспективы.

52. Рефлекс по отношению к освещенной части головы натурщика всегда:

а) светлее;

+б) темнее;

в) точно такой же.

53. Живописный метод, при котором цвет каждой детали постановки берется сразу в полную силу, в один слой, называется:

а) лессировка;

б) по-сырому;

+в) «alaprima».

54. Выберите правильную последовательность:

а) обобщение, компоновка, лепка формы, построение;

б) компоновка, лепка формы, построение, обобщение;

+в) компоновка, построение, лепка формы, обобщение.

6.Методические материалы, определяющие процедуры оценивания знаний, умений, навыков и опыта деятельности

Результатом проверки компетенций на разных этапах формирования, полученных студентом в ходе освоения данной дисциплины, является оценка, выставляемая по 100-балльной шкале, которая выставляется при суммировании баллов, полученных на этапе первой (максимум 20 баллов) и второй (максимум 35 баллов) рубежной аттестации, итоговой рубежной аттестации (максимум 25 баллов), а также баллов, выставляемых за посещаемость (максимум 20 баллов).

1 рубежная аттестация – от 0 до 15 баллов (просмотр выполнения практич.заданий)

Российская оценка	**2**	**3-**	**3**	**3+**	**4-**	**4**	**4+**	**5-**	**5**	**5+**
Баллы рубежной аттестации	0 -6	7	8	9	10	11	12	13	14	15

2 рубежная аттестация – от 0 до 15 баллов (просмотр выполнения практич.заданий)

Российская оценка	**2**	**3-**	**3**	**3+**	**4-**	**4**	**4+**	**5-**	**5**	**5+**
Баллы рубежной аттестации	0 -6	7	8	9	10	11	12	13	14	15

Посещение практических занятий – 20 баллов

Кафедральный просмотр – от 0 до 50 баллов. (просмотр выполнения практич.заданий)

Российская оценка	**2**	**2+**	**3-**	**3**	**3+**	**4-**	**4**	**4+**	**5-**	**5**	**5+**
Баллы рубежной аттестации	0 -20	21-24	25-29	**30**	31-34	35-39	**40**	41-43	44-46	47-49	**50**

Итого оценка обучающихся по БРА:

Сумма набранных баллов	**до 50**	**51-60**	**61-65**	**66-70**	**71-75**	**76-80**	**81-85**	**86-90**	**91-95**	**96 -100**
Уровень освоения элементов компетенций	элементы не освоены	пороговой			повышенный			высокий		
Российская оценка	**2 (неудовлетворительно)**	**3 - (посредственно)**		**3 (удовлетворительно)**	**4 (хорошо)**		**4+ (очень хорошо)**	**5 (отлично)**		
	незачет	***зачет***								

Оценочные средства- по темам дисциплины	**Кол-во**	**Min, баллов**	**Max, баллов**
Выполнение практических живописных работ (аудиторная)	4	46	90
Практическая работа (самостоятельная)	1	5	10
Итого 1 семестр (зачет с оценкой):		**51**	**100**
Выполнение практических живописных работ (аудиторная)	4	46	90
Практическая работа (самостоятельная)	1	5	10
Итого 2 семестр (зачет с оценкой):		**51**	**100**
Выполнение практических живописных работ (аудиторная)	5	46	90
Практическая работа (самостоятельная)	1	5	10
Итого 3 семестр (зачет с оценкой):		**51**	**100**
Выполнение практических живописных работ (аудиторная)	5	46	90
Практическая работа (самостоятельная)	1	5	10
Итого 4 семестр (зачет с оценкой):		**51**	**100**
Выполнение практических живописных работ (аудиторная)	5	46	90
Практическая работа (самостоятельная)	1	5	10
Итого 5 семестр (зачет с оценкой):		**51**	**100**
Выполнение практических живописных работ (аудиторная)	5	51	100
Итого 6 семестр (зачет с оценкой):		**51**	**100**
Практическая работа	5	51	100
Итого 7 семестр (зачет с оценкой):		**51**	**100**

8.МЕТОДИЧЕСКИЕ УКАЗАНИЯ ДЛЯ ОБУЧАЮЩИХСЯ ПО ОСВОЕНИЮ ДИСЦИПЛИНЫ

Для освоения дисциплины предусмотрены различные виды учебной деятельности: практические аудиторные занятия и самостоятельная работа обучающихся.
Остальные знания расширяются и закрепляются студентами в ходе самостоятельной работы и на практических занятиях.
Самостоятельная работа студентов по дисциплине состоит из следующих видов работы:
- расширения теоретического материала, полученного на аудиторных занятиях, путем изучения рекомендованной литературы и посещения выставок и музеев;
- выполнения различных видов работ для самостоятельной подготовки по разделам курса

Вид учебных занятий	**Методические указания для обучающихся по освоению дисциплины (модуля) по видам учебных занятий**
Аудиторные практические занятия	Целью проведении практических занятий является овладение методами изобразительного языка академической живописи и приобретение навыков передачи цвета, колорита, тона, воздушной перспективы, закладываются фундаментальные принципы композиции в формате, гармонизации цвета, построения формы в пространстве и моделировки объема цветом. Осваиваются принципы гармонизации в более сложных и контрастных цветовых ситуациях. Материалы: бумага, картон, холст, гуашь, акварель, темпера, акрил.

Самостоятельная работа	Для успешного выполнения самостоятельных работ студент должен выполнять следующие требования к качеству их исполнения: **Натюрморт** 1.Умение работать над эскизом 2.Композиция предметов в натюрморте 3.Навыки стилизации различных предметов в натюрморте 4.Образное мышление 5.Распределение пятен по тону в натюрморте 6.Применение выразительных средств графики в работе над натюрмортом **Пейзаж** 1.Передача воздушного пространства в пейзаже 2.Композиция пейзажа в листе 3.Разбор пейзажа по тону 4.Цельная передача цветового строя в пейзаже **Портрет** 1.Композиция портрета в листе 2.Навыки работы над портретом 3.Передача воздушной перспективы в работе 4.Колорит в портрете 5.Передача сходства портретируемого в работе 6.Соблюдение анатомического строения головы в портрете **Фигура человека** 1.Композиция фигуры в листе 2.Навыки работы над фигурой по методике художника И.Сахарова 3.Передача воздушной перспективы в работе 4.Колорит в работе над фигурой 5.Передача сходства портретируемого в работе 6.Соблюдение анатомического строения фигуры

МИНИСТЕРСТВО НАУКИ И ВЫСШЕГО ОБРАЗОВАНИЯ РОССИЙСКОЙ ФЕДЕРАЦИИ
Федеральное государственное бюджетное образовательное учреждение высшего образования "Российский государственный художественно-промышленный университет им. С.Г. Строганова"

ФОНД ОЦЕНОЧНЫХ СРЕДСТВ

по дисциплине

Дисциплина Б1.О.06 «Академическая живопись»
(код и наименование дисциплины (модуля))

Направление подготовки 54.03.02 «Декоративно-прикладное искусство и народные промыслы»

Профиль подготовки «Художественное стекло»

Квалификация выпускника бакалавр

Москва, 2025

СОСТАВИТЕЛЬ ФОС:
доцент кафедры академической живописи И.П.Грошев

ФОС рассмотрен и одобрен на заседании кафедры «_____»«___»
_____20__ г., протокол № _____.

Зав. кафедрой _____ Е.В.Ромашко

1. Перечень компетенций и индикаторов достижения компетенций с указанием этапов формирования в процессе освоения дисциплины

Наименование компетенции	Индикаторы достижения компетенции
ОПК-3	ОПК-3.1. Знает основные приемы изобразительных средств академического рисунка, академической живописи, проектной графики, работу с композицией, формой, тоном и цветом, для выражения художественного образа проектной идеи; Методы проектирования, моделирования, конструирования предметов, промышленных образцов и коллекции, арт-объектов в области декоративно-прикладного искусства и народных промыслов.
	ОПК-3.2. Умеет использовать различные тонально-графические и объемно-пространственные художественные техники в практике составления композиций и перерабатывать их в направлении проектирования любого объекта декоративно-прикладного искусства; последовательно проводить предпроектные изыскания, научно и визуально обосновывать свои предложения; моделировать, конструировать объекты в области декоративно-прикладного искусства и народных промыслов; выполнять проект в материале.
	ОПК-3.3. Владеет методами создания авторского художественного проекта: способностью раскрывать творческий замысел средствами художественной композиции, преобразовывать концептуальную идею в графический вид; синтезировать набор возможных решений, научно и визуально обосновать свои предложения при проектировании предметов, товаров, промышленных образцов и коллекций, арт-объектов в области декоративно-прикладного искусства и народных промыслов.
ОПК-4	ОПК-4.1. Знает особенности организации, проведения художественных выставок, профессиональных конкурсов, фестивалей и иных творческих мероприятий.
	ОПК-4.2. Умеет решать задачи создания художественного образа с использованием различных элементов и средств композиции, готовить презентации для участия в конкурсах, выставках, фестивалях, оформлять и подготавливать работы для экспонирования.
	ОПК-4.3. Владеет приемами и законами композиций, техникой работы с различными материалами для создания изображений, для участия в художественно-творческих мероприятиях.

Компетенции / индикаторы достижений	***Этапы формирования в процессе освоения дисциплины***				***Наименование оценочного средства***
	Лекции	***Практические занятия***	***Лабораторные занятия***	***Курсовой проект (работа)***	
ОПК-3.1 ОПК-4.1	Не предусмотрены	Все разделы	Не предусмотрены	Не предусмотрены	***Выполнение практических художественно-творческих работ***
ОПК-3.2 ОПК-4.2	Не предусмотрены	Все разделы	Не предусмотрены	Не предусмотрены	***Выполнение практических художественно-творческих работ***
ОПК-3.3 ОПК-4.3	Не предусмотрены	Все разделы	Не предусмотрены	Не предусмотрены	***Выполнение практических художественно-творческих работ***

2. Показатель оценивания (шкала оценивания)

Дескриптор компетенции	Критерий оценивания			
Результаты освоения	**Зачтено «ОТЛИЧНО» (86-100 баллов)**	**Зачтено «ХОРОШО» (71-85 баллов)**	**Зачтено «УДОВЛЕТВОРИТЕЛЬНО» (51-70 баллов)**	**незачтено: «НЕУДОВЛЕТВОРИТЕЛЬНО»**
	Высокий	**Повышенный**	**Пороговый**	**Недостаточный**

ОПК-3.1 ОПК-4.1	Усвоил весь программный материал: последовательно, грамотно готовится к выполнению задачи с помощью этюдов, свободно владеет живописными приемами, необходимыми для реализации своей учебно-практической задачи, правильно обосновывает принятые решения. Обучающийся демонстрирует: - систематизированные, глубокие и полные знания по всем разделам дисциплины, а также по основным вопросам, выходящим за пределы учебной программы; - знает основные приемы изобразительных средств академической живописи, работу с композицией, формой, тоном и цветом, для выражения художественного образа проектной идеи.	Работа выполнена практически полностью, теоретическое содержание курса освоено, практические навыки работы в рамках учебных заданий сформированы недостаточно, все предусмотренные программой обучения учебные задания выполнены, качество выполнения ни одного из них не оценено минимальным числом баллов, некоторые виды заданий выполнены с ошибками. Обучающийся: -знает программный материал: грамотно работает с этюдами, не допускает существенных живописных ошибок при выполнении заданий.	Обучающийся: - усвоил только основной материал, допускает ошибки и неточности при практическом исполнении заданий и испытывает затруднения в поиске живописных отношений, не выполняет весь объем заданий	Обучающийся: -не знает основной части программного материала, не успевает выполнить предлагаемый объем заданий
ОПК-3.2 ОПК-4.2	Усвоил взаимосвязь основных понятий колористического единства в их значении для приобретаемой профессии, проявил живописные способности при выполнении заданий. Обучающийся: - демонстрирует выраженную способность самостоятельно и творчески решать сложные задачи, - умеет использовать различные тонально-графические и объемно-пространственные художественные техники в практике составления композиций, - умеет изображать объекты предметного мира (пространство/ человеческую фигуру)	Продемонстрированы все основные умения, решены все основные задачи с негрубыми ошибками, выполнены все задания в полном объеме, но некоторые с недочетами. - хорошо отмоделировал атрибуты и справился композиционным решением постановки. - качественно решил колористические задачи.	Не очень качественно выполнил цвето-тоновое решение, не качественно решил задачу по моделировке атрибутов постановки.	- допускает существенные ошибки не решил задачу, поставленную преподавателем - фрагментарные знания по дисциплине

	на основе полученных знаний, создавать композиции различной степени сложности с использованием разнообразных техник.			
ОПК-3.3 ОПК-4.3	Профессионально выполнил задания по живописи, нашел верные живописные отношения, качественно отмоделировал атрибуты, справился с цветотональным и композиционным решением постановки. Обучающийся владеет способностью раскрывать творческий замысел средствами художественной композиции, навыками участия в творческих мероприятиях.	Демонстрирует навыки участия в творческих мероприятиях.	Основные задания выполнены, теоретическое содержание курса освоено частично, необходимые практические навыки работы в рамках учебных заданий в основном сформированы, большинство предусмотренных программой обучения учебных заданий выполнено, некоторые из выполненных заданий, воз-можно, содержат ошибки	Непрофессионально выполнил задание по академической живописи низкий уровень культуры исполнения заданий

3. Шкала оценивания

Выражение в баллах:	Цифровое выражение	Словесное выражение	Описание оценки в требованиях к уровню и объему компетенций
от 86 до 100	5	отлично (зачтено)	Освоен **превосходный** уровень всех составляющих компетенций - Умение работать над эскизом, композиция предметов в натюрморте, навыки стилизации, образное мышление, распределение пятен по тону, передача воздушного пространства, цельная передача цветового строя, колорит постановки, соблюдение анатомического строения головы и фигуры
от 71 до 85	4	хорошо (зачтено)	Освоен повышенный (**продвинутый)** уровень всех составляющих компетенций
от 51 до 70	3	удовлетворительно (зачтено)	Освоен **пороговый** уровень всех составляющих компетенций
до 50	2	неудовлетворительно (незачтено)	**Не освоен пороговый** уровень всех составляющих компетенций

4. Перечень оценочных средств по дисциплине (модулю)

Оценочные средства	Кол-во	Min, баллов	Max, баллов
Тестирование (А)	1	0-12	20
Практическая работа (самостоятельная)	6	0-2	10
Посещение занятий		8	20
Форма промежуточной аттестации – зачет		51	100

5. Типовые контрольные задания, необходимые для оценки знаний, умений, навыков, характеризующих этапы формирования компетенций в процессе освоения дисциплины

5.1. Типовые задания для текущего контроля успеваемости

5.1.1. Задачи для оценки компетенции «ОПК-3.1, ОПК-3.2, ОПК-3.3, ОПК-4.1. ОПК-4.2, ОПК-4.3»*:*

1 семестр

Задание 1 Натюрморт из простых по форме предметов в технике гризайль.

Задание 2 Натюрморт из простых по форме предметов в цвете (тот же натюрморт).

Задание 3 Натюрморт из предметов, различных по тону и цвету в холодной гамме.

Задание 4 Натюрморт из предметов, различных по тону и цвету в теплой гамме.

2 семестр

Задание 1 Этюд драпировок, различных по тону и цвету.

Задание 2 Натюрморт с гипсом (розетка, куб, шар, пирамида).

Задание 3 Натюрморт против света.

Задание 4 Декоративный натюрморт в теплой гамме.

3 семестр

Задание 1 Натюрморт из предметов, различных по тону и цвету (Декоративное решение).

Задание 2 Сложный натюрморт с гипсовой головой.

Задание 3 Тематический натюрморт.

Задание 4. Этюды головы человека или этюд драпировок

Задание 5. Голова человека (мужская или женская) на нейтральном фоне

4 семестр

Задание 1 Натюрморт с гипсом (голова, маска) (или портрет человека на нейтральном фоне). Освещение боковое.

Задание 2 Натюрморт против света. Освещение контражур.

Задание 3 Этюды головы человека.

Задание 4 Натюрморт декоративный на орнаментальном фоне. Освещение прямое.

Задание 5. Натюрморт из предметов, сближенных по цвету и тону

5 семестр

Задание 1 Сложный натюрморт с использованием предметов из стекла, керамики, металла.

Задание 2 Портрет (мужской или женский).

Задание 3 Натюрморт в интерьере.

Задание 4. Натюрморт в интерьере

Задание 5. Полу фигура. Обнаженная модель

6 семестр

Задание 1 Портрет человека с плечевым поясом.

Задание 2 Натюрморт в интерьере

Задание 3 Этюды обнаженной модели в различных ракурсах (со спины, сбоку, сидя и др.)

Задание 4 Обнаженная модель на орнаментальном фоне (декоративное решение).

Задание 5. Одетая фигура человека в интерьере с аксессуарами (натюрморт, цветы и др.)

7 семестр

Задание 1. Пространственный натюрморт. Освещение боковое

Задание 2. Натюрморт декоративный с гипсовой фигурой. Освещение боковое

Задание 3. Кратковременный этюд обнаженной модели. Освещение боковое

Задание 4. Фигура человека обнаженная. Освещение боковое

Задание 5. Фигура человека(одетая) на орнаментальном фоне в интерьере. Освещение боковое

5.1.2. Задания для оценки компетенции «ОПК-3.1, ОПК-3.2, ОПК-3.3, ОПК-4.1, ОПК-4.2, ОПК-4.3»:

Выберите верные варианты ответов:

1.Для чего предназначена академическая живопись?

А) Для орнамента по ткани;

Б) В станковой живописи;

+ В) Для украшения интерьера и экстерьера;

2.Что такое грийзаль?

А) Живопись цветом;

Б) Живопись тоном;

+В) Тональное изображение;

3. Какие жанры живописи вам знакомы;

А) Графика

+Б) Натюрморт

+В) Портрет

4. Что такое локальный цвет?

А) Отраженный цвет;

+Б) Собственный цвет;

В) Цвет в тени;

5. Какие свойства и качества цвета вы знаете?

+А) Звонкие

Б) Глухие

+В) Тепло-холодные

6. Какие цвета относятся к ахроматическим?

А) Отраженные

Б) Приближенные

+ В) Белый, серый, черный

7. Какие цвета относятся к хроматичным?

А) Белый

Б) Черный

+В) Все цвета радуги.

8. Какие цвета являются основными?

+А) Красный, желтый, синий.

Б) белый

В) желтый

9. Какие цвета относятся к теплым?

А) белый

+Б) цвет солнца

+В) желтый

10.Что такое витраж?

А) Мозаика на стекле;

Б) Орнамент не стекле;

+В) Живопись на стекле прозрачными красками.

11. Что такое воздушная перспектива?

А) Изменение цвета;

Б) Изменение тона;

+В) Изменение цвета, вследствие увеличения световоздушной прослойки между наблюдателем и предметом.

12. Что такое гамма?

А) Серые цвета.

Б) Цвета, преобладающие в данном произведении.

13. Что такое гравюра?

+А) вид графики;

Б) Вид живописи.

14. Что такое грунт?

А) Клей;

+Б) Тонкий специальный слой, наносимый сверх холста, картона.

В) Козеин;

15. Какой вид искусства называется ДПИ?

А) Народное искусство;

+Б) Искусство, связанное с бытотом народа;

В) Стилизация.

16.Что относится к детализации?

А) Конструктивный рисунок;

Б) Условный рисунок;

+В) Проработка деталей;

17. Какие цвета относятся к холодным?

+А) Цвет неба, льда;

Б) Белый
В) Красный.

18. Какие цвета называются дополнительными?
А) Серые;
Б) Нейтральные
+В) Противолежащие
19.Какие цвета называют родственными?
+А) Цвета, лежащие в цветовом круге рядом с друг другом.
Б) Цвета противолежащие, относительно центра цветового круга;
В) Белые и черные.
20. Какие цвета называются контрастными?
+А) Цвета, лежащие в цветовом круге напротив друг друга.
Б) Дополнительные
В) Лежащие в цветовом круге, рыдом друг с другом.
21. Что такое академизм?
А) Декоративное направление живописи;
Б) Историческое направление
+В) Следование внешним формам классического искусства.
22. Что такое акцент?
А) Прием подчеркивания светом;
Б) Прием подчеркивания линией;
+В) Прием подчеркивания цветом;
23. Какой приём в живописи называют «Аля-прима»
+А) Картина пишется без предварительных прописок и подмалевок;
Б) Картина пишется с предварительными прописками и подмалевками;
В) Картина пишется монохромно;
24. Кто такой анималист?
А) Художник, пишущий природу;
+Б) Художник, пишущий животных;
В) Художник, пишущий растения;
25. Что такое валер?
А) Контрастные цвета;
+Б) Тонкие переходы цвета;
В) Нейтральные цвета.

5.1.5. Примерная тематика тем индивидуальных заданий для оценки компетенции «ОПК-1.1, ОПК-1.2, ОПК-1.3»:
Раздел 1. Копия натюрморта из простых предметов
Раздел 2 Декоративный натюрморт
Раздел 3 Копия ттематического натюрморта

Раздел 4 Этюд против света

Раздел 5 Копия головы человека (этюд)

Раздел 7 Этюд на свободную тему

5.2. Промежуточный контроль

5.2.1 Вопросы к зачету по дисциплине (модулю) академическая живопись

1. Что такое гризайль?

а) живопись цветом;

+б) живопись тоном;

в) живопись цветом и тоном;

2. Что такое локальный цвет?

а) отраженный цвет;

+б) собственный цвет предмета;

в) цвет в тени.

3. Какие цвета относятся к ахроматическим?

а) желтый, оранжевый, красный;

б) зеленый, синий, голубой;

+в) белый, серый, черный.

4. Какие цвета относятся к хроматическим?

а) белый;

б) черный;

+в) все цвета радуги.

5. Какие цвета являются основными?

+а) красный, желтый, синий;

б) оранжевый, зеленый, фиолетовый;

в) белый, серый, черный.

6. Какие цвета называются дополнительными?

а) красный, желтый, синий;

+б) оранжевый, зеленый, фиолетовый;

в) белый, серый, черный.

7. Какие цвета относятся к теплым?

+а) красный, оранжевый, желтый;

б) синий, зеленый, фиолетовый;

в) белый, серый, черный.

8. Какие цвета относятся к холодным?

а) красный, оранжевый, желтый;

+б) синий, зеленый, фиолетовый;

в) белый, серый, черный.

9. Что такое витраж?
а) живопись на дереве;
б) живопись на холсте;
+в) живопись на стекле.

10. Что такое воздушная перспектива?
+а) пространственное изменение цвета;
б) плоскостное изменение цвета;
в) спектральное изменение цвета.

11. Что такое лессировка?
+а) прием живописной техники;
б) прием графической техники;
в) прием скульптурной техники.

12. Что такое колорит?
а) тоновой строй произведения;
+б) цветовой строй произведения;
в) цветотональный строй произведения.

13. Что относится к детализации?
а) конструктивный рисунок;
б) условный рисунок;
+в) рисунок с проработкой деталей.

14. Какие цвета называют родственными?
+а) цвета, лежащие в цветовом круге рядом друг с другом;
б) цвета противолежащие, относительно центра цветового круга;
в) белые и черные.

15. Какие цвета называются контрастными?
+а) цвета лежащие в цветовом круге напротив друг друга;
б) дополнительные;
в) лежащие в цветовом круге, рядом друг с другом.

16. Что является зарисовкой?
а) рисунок по памяти;
б) рисунок по воображению.
+в) рисунок с натуры;

17. Приспособления для работы на воздухе:
а) мольберт;

+б) этюдник;

в) софит.

18. Что такое абрис?
а) графическое изображение предмета;

+б) линейное изображение предмета;

в) тональное изображение предмета.

19. Что такое автопортрет?
+а) художник изображает сам себя;
б) художник изображает мужчин;
в) художник изображает женщин.

20. Что такое академизм?
а) декоративное направление живописи;
б) историческое направление графики;
+в) следование внешним формам классического искусства.

21. Что такое акцент?
а) прием подчеркивания светом;
б) прием подчеркивания линией;
+в) прием подчеркивания цветом.

22. Какой прием в живописи называют «Аля - прима»?
+а) картина пишется без предварительных прописок и подмалевок;
б) картина пишется с предварительными прописками и подмалевками;
в) картина пишется монохромно.

23. Кто такой анималист?
а) художник пишущий природу;
+б) художник пишущий животных;
в) художник пишущий растения.

24. Что такое валер?
а) контрастные цвета;
+б) тонкие переходы цвета;
в) нейтральные цвета.

25. Что является корпусной живописью?
а) тонкий слой масляной живописи;
+б) толстый слой масляной живописи;
в) прозрачный слой масляной живописи.

26. Что такое пропорции?

+а) соотношение форм (частей) предмета по их величине;
б) соотношение форм (частей) предмета по их цвету;
в) соотношение форм (частей) предмета по их фактуре.

27. Что такое этюд?
а) изображение вспомогательного характера, выполненного с натуры;
б) изображение вспомогательного характера, выполненного по воображению;
в) изображение вспомогательного характера, выполненного по памяти.

28. Иллюзия отступания и выступания цвета зависит в большей степени от:

а) фона;

+б) насыщенности;

в) размера пятна.

29. Характер поверхности материалов называется:

а) фактура;
б) форма;
+в) цвет.

30. Термин «закон пропорциональных отношений» относится к:

а) декоративной живописи;
б) абстрактной живописи.
+в) реалистической живописи.

31. Какой из этих цветов не является «теплым»:

а) желтый;

б) красный;

+в) синий.

32. Гармоничное сочетание, взаимосвязь, тональное объединение различных цветов в картине называется:

а) локальным цветом;

+б) колоритом;

в) контрастом.

33. Выполняя живописное произведение, необходимо придерживаться следующей последовательности:

+а) от общего к частному;

б) от холодного к теплому;

в) от светлого к темному.

34. Какое освещение не выявляет форму, объем и фактуру изображаемых объектов:

+а) контражурное;

б) фронтальное;

в) боковое.

35. Какая форма живописи может передавать объем предметов в пространстве, их взаимосвязь с окружающей средой:

а) абстрактная;

б) декоративная;

+в) реалистическая.

36. Каким этапом можно пренебречь при написании краткосрочного этюда головы:

а) лепка формы;

б) цвето-тональные отношения;

+в) проработка деталей.

37. Вид живописи в основе, которой лежит принцип стилизации:

а) реалистическая;

+б) декоративная;

в) абстрактная.

38. Вид живописи, в основе которой лежит неизобразительная цветовая композиция:

а) декоративная;

+б) абстрактная;

в) реалистическая.

39. Писать жизнь, писать живо, т.е. полно и убедительно передавать действительность – это:

+а) живопись;

б) рисунок;

в) ДПИ.

40. При выполнении этюда головы, какой ракурс наиболее выгоден для передачи объема:

а) фас;

б) профиль;

+в) три четверти.

41. Рисунок под гуашевую живопись обычно выполняется:

а) углем;

б) фломастером;

+в) карандашом.

42. При работе над пейзажем с натуры за какое время состояние природы меняется полностью:

+а) два часа;

б) четыре часа;

в) тридцать минут.

43. Гармоничные состояния, взаимосвязь, тональное объединение различных цветов в картине - это:

+а) колорит;

б) светлота;

в) монохром.

44. Основной цвет предмета без учета внешних влияний – это:

а) рефлекс;

+б) локальный цвет;

в) полутон.

45. Основные задачи реалистической живописи:

а) писать живо, броско;

+б) писать отношениями;

в) использовать больше цвета.

46. Какой из перечисленных разбавителей используется в гуашевой живописи:

+а) вода;

б) скипидар;

в) ацетон.

47. Какой этап самый важный при написании этюда на состояние:

а) проработка деталей;

+б) цветовые отношения;

в) лепка формы.

48. С чего начинается работа над живописным этюдом:

а) проработка деталей;

+б) прокладка основных цветовых и тональных отношений;

в) построение.

49. Наложение одного красочного слоя на другой называется:

а) лессировка;

+б) алла прима;

в) по-сырому.

50. На черном серое кажется более светлым, а на белом- более темным. Такое явление называется:

+а) светлотным контрастом;

б) колоритом;

в) цветовым контрастом.

51. Живопись сложной пластической формы – головы натурщика должна базироваться на знаниях:

+а) анатомической конструкции черепа;

б) истории искусств;

в) линейной перспективы.

52. Рефлекс по отношению к освещенной части головы натурщика всегда:

а) светлее;

+б) темнее;

в) точно такой же.

53. Живописный метод, при котором цвет каждой детали постановки берется сразу в полную силу, в один слой, называется:

а) лессировка;

б) по-сырому;

+в) «alaprima».

54. Выберите правильную последовательность:

а) обобщение, компоновка, лепка формы, построение;

б) компоновка, лепка формы, построение, обобщение;

+в) компоновка, построение, лепка формы, обобщение.

6.Методические материалы, определяющие процедуры оценивания знаний, умений, навыков и опыта деятельности

Результатом проверки компетенций на разных этапах формирования, полученных студентом в ходе освоения данной дисциплины, является оценка, выставляемая по 100-балльной шкале, которая выставляется при суммировании баллов, полученных на этапе первой (максимум 20 баллов) и второй (максимум 35 баллов) рубежной аттестации, итоговой рубежной аттестации (максимум 25 баллов), а также баллов, выставляемых за посещаемость (максимум 20 баллов).

1 рубежная аттестация – от 0 до 15 баллов (просмотр выполнения практич.заданий)

Российская оценка	**2**	**3-**	**3**	**3+**	**4-**	**4**	**4+**	**5-**	**5**	**5+**
Баллы рубежной аттестации	0 -6	7	8	9	10	11	12	13	14	15

2 рубежная аттестация – от 0 до 15 баллов (просмотр выполнения практич.заданий)

Российская оценка	**2**	**3-**	**3**	**3+**	**4-**	**4**	**4+**	**5-**	**5**	**5+**
Баллы рубежной аттестации	0 -6	7	8	9	10	11	12	13	14	15

Посещение практических занятий – 20 баллов

Кафедральный просмотр – от 0 до 50 баллов. (просмотр выполнения практич.заданий)

Российская оценка	**2**	**2+**	**3-**	**3**	**3+**	**4-**	**4**	**4+**	**5-**	**5**	**5+**
Баллы рубежной аттестации	0 -20	21-24	25-29	**30**	31-34	35-39	**40**	41-43	44-46	47-49	**50**

Итого оценка обучающихся по БРА:

Сумма набранных баллов	**до 50**	**51-60**	**61-65**	**66-70**	**71-75**	**76-80**	**81-85**	**86-90**	**91-95**	**96 -100**
Уровень освоения элементов компетенций	элементы не освоены	пороговой			повышенный			высокий		
Российская оценка	**2 (неудовлетворительно)**	**3 - (посредственно)**		**3 (удовлетворительно)**	**4 (хорошо)**		**4+ (очень хорошо)**	**5 (отлично)**		
	незачет	***зачет***								

Оценочные средства- по темам дисциплины	**Кол-во**	**Min, баллов**	**Max, баллов**
Выполнение практических живописных работ (аудиторная)	4	46	90
Практическая работа (самостоятельная)	1	5	10
Итого 1 семестр (зачет с оценкой):		**51**	**100**
Выполнение практических живописных работ (аудиторная)	4	46	90
Практическая работа (самостоятельная)	1	5	10
Итого 2 семестр (зачет с оценкой):		**51**	**100**
Выполнение практических живописных работ (аудиторная)	5	46	90
Практическая работа (самостоятельная)	1	5	10
Итого 3 семестр (зачет с оценкой):		**51**	**100**
Выполнение практических живописных работ (аудиторная)	5	46	90
Практическая работа (самостоятельная)	1	5	10
Итого 4 семестр (зачет с оценкой):		**51**	**100**
Выполнение практических живописных работ (аудиторная)	5	46	90
Практическая работа (самостоятельная)	1	5	10
Итого 5 семестр (зачет с оценкой):		**51**	**100**
Выполнение практических живописных работ (аудиторная)	5	51	100
Итого 6 семестр (зачет с оценкой):		**51**	**100**
Практическая работа	5	51	100
Итого 7 семестр (зачет с оценкой):		**51**	**100**

8.МЕТОДИЧЕСКИЕ УКАЗАНИЯ ДЛЯ ОБУЧАЮЩИХСЯ ПО ОСВОЕНИЮ ДИСЦИПЛИНЫ

Для освоения дисциплины предусмотрены различные виды учебной деятельности: практические аудиторные занятия и самостоятельная работа обучающихся.
Остальные знания расширяются и закрепляются студентами в ходе самостоятельной работы и на практических занятиях.
Самостоятельная работа студентов по дисциплине состоит из следующих видов работы:
- расширения теоретического материала, полученного на аудиторных занятиях, путем изучения рекомендованной литературы и посещения выставок и музеев;
- выполнения различных видов работ для самостоятельной подготовки по разделам курса

Вид учебных занятий	**Методические указания для обучающихся по освоению дисциплины (модуля) по видам учебных занятий**
Аудиторные практические занятия	Целью проведении практических занятий является овладение методами изобразительного языка академической живописи и приобретение навыков передачи цвета, колорита, тона, воздушной перспективы, закладываются фундаментальные принципы композиции в формате, гармонизации цвета, построения формы в пространстве и моделировки объема цветом. Осваиваются принципы гармонизации в более сложных и контрастных цветовых ситуациях. Материалы: бумага, картон, холст, гуашь, акварель, темпера, акрил.

Самостоятельная работа	Для успешного выполнения самостоятельных работ студент должен выполнять следующие требования к качеству их исполнения: **Натюрморт** 1.Умение работать над эскизом 2.Композиция предметов в натюрморте 3.Навыки стилизации различных предметов в натюрморте 4.Образное мышление 5.Распределение пятен по тону в натюрморте 6.Применение выразительных средств графики в работе над натюрмортом **Пейзаж** 1.Передача воздушного пространства в пейзаже 2.Композиция пейзажа в листе 3.Разбор пейзажа по тону 4.Цельная передача цветового строя в пейзаже **Портрет** 1.Композиция портрета в листе 2.Навыки работы над портретом 3.Передача воздушной перспективы в работе 4.Колорит в портрете 5.Передача сходства портретируемого в работе 6.Соблюдение анатомического строения головы в портрете **Фигура человека** 1.Композиция фигуры в листе 2.Навыки работы над фигурой по методике художника И.Сахарова 3.Передача воздушной перспективы в работе 4.Колорит в работе над фигурой 5.Передача сходства портретируемого в работе 6.Соблюдение анатомического строения фигуры

МИНИСТЕРСТВО НАУКИ И ВЫСШЕГО ОБРАЗОВАНИЯ РОССИЙСКОЙ ФЕДЕРАЦИИ

Федеральное государственное бюджетное образовательное учреждение высшего образования "Российский государственный художественно-промышленный университет им. С.Г. Строганова"

(РГХПУ им. С.Г. Строганова)

ФОНД ОЦЕНОЧНЫХ СРЕДСТВ

по дисциплине

Б1.О.09 «Технический рисунок»

Направление подготовки 54.03. 02 Декоративно-прикладное искусство и народные промыслы

Профиль подготовки «Художественное стекло»

Квалификация выпускника бакалавр

Москва, 2025 г.

СОСТАВИТЕЛЬ ФОС:

Ст. преподаватель кафедры академического рисунка Ерина Е.В.

ФОС рассмотрен и одобрен на заседании кафедры академического рисунка и актуализирована для набора обучающихся 2025 г., протокол от 23 апреля 2025 г. № 8.

Зав. кафедрой М.В. Горелов

Фонд оценочных средств (ФОС) для проведения промежуточной аттестации обучающихся по дисциплине Технический рисунок

1. **Перечень компетенций или индикаторов достижения компетенций с указанием этапов формирования в процессе освоения дисциплины**

Наименование компетенции	Индикаторы достижения компетенции
ОПК-3 Способен выполнять поисковые эскизы изобразительными средствами и способами проектной графики; разрабатывать проектную идею, основанную на концептуальном, творческом подходе к решению художественной задачи; синтезировать набор возможных решений и научно обосновывать свои предложения; проводить предпроектные изыскания, проектировать, моделировать, конструировать предметы, товары, промышленные образцы и коллекции, арт-объекты в области декоративно-прикладного искусства и народных промыслов; выполнять проект в материале.	**ОПК-3.1** Знает основные приемы изобразительных средств академического рисунка, академической живописи, проектной графики, работу с композицией, формой, тоном и цветом, для выражения художественного образа проектной идеи; Методы проектирования, моделирования, конструирования предметов, промышленных образцов и коллекции, арт-объектов в области декоративно-прикладного искусства и народных промыслов
	ОПК-3.2 Умеет использовать различные тонально-графические и объемно-пространственные художественные техники в практике составления композиций и перерабатывать их в направлении проектирования любого объекта декоративно-прикладного искусства; последовательно проводить предпроектные изыскания, научно и визуально обосновывать свои предложения; моделировать, конструировать объекты в области декоративно-прикладного искусства и народных промыслов; выполнять проект в материале
	ОПК-3.3 Владеет методами создания авторского художественного проекта: способностью раскрывать творческий замысел средствами художественной композиции, преобразовывать концептуальную идею в графический вид; синтезировать набор возможных решений, научно и визуально обосновать свои предложения при проектировании предметов, товаров, промышленных образцов и коллекций, арт-объектов в области декоративно-прикладного искусства и народных промыслов.

Компетенции / индикаторы достижения компетенции	*Этапы формирования в процессе освоения дисциплины*				*Наименование оценочного средства*
	Лекции	*Практические занятия*	*Лабораторные занятия*	*Курсовой проект (работа)*	
ОПК-3.1	Не предусмотрено	Все разделы	Не предусмотрено	Не предусмотрено	***Выполнение практических работ, тестирование***
ОПК-3.2	Не предусмотрено	Все разделы	Не предусмотрено	Не предусмотрено	***Выполнение практических работ, тестирование***
ОПК-3.3	Не предусмотрено	Все разделы	Не предусмотрено	Не предусмотрено	***Выполнение практических работ, тестирование***

2. Показатель оценивания (шкала оценивания)

Результаты освоения	**Зачтено «ОТЛИЧНО» (86-100 баллов)**	**Зачтено «ХОРОШО» (71-85 баллов)**	**Зачтено «УДОВЛЕТВОРИТЕЛЬНО» (51-70 баллов)**	**незачтено: «НЕУДОВЛЕТВОРИТЕЛЬНО»**
	Высокий	**Повышенный**	**Пороговый**	**Недостаточный**
ОПК-3.1 Индикатор знания	Отлично знает основные приемы изобразительных средств академического рисунка, академической живописи, проектной графики, работу с композицией, формой, тоном и цветом, для выражения художественного образа проектной идеи; Методы проектирования, моделирования, конструирования предметов, промышленных образцов и коллекции, арт-объектов в области декоративно-прикладного искусства и народных промыслов.	Хорошо умеет использовать различные тонально-графические и объемно-пространственные художественные техники в практике составления композиций и перерабатывать их в направлении проектирования любого объекта декоративно-прикладного искусства; последовательно проводить предпроектные изыскания, научно и визуально	Удовлетворительно освоил теоретические и практические основы проектирования, объемного моделирования и конструирования, приемы работы с цветом и цветовыми композициями, способы проектной графики, современную шрифтовую культуру.	Знания отсутствуют, компетенция не освоена

		обосновывать свои предложения; моделировать, конструировать объекты в области декоративно-прикладного искусства и народных промыслов; выполнять проект в материале.		
ОПК-3.2 Индикатор знания	Отлично умеет использовать различные тонально-графические и объемно-пространственные художественные техники в практике составления композиций и перерабатывать их в направлении проектирования любого объекта декоративно-прикладного искусства; последовательно проводить предпроектные изыскания, научно и визуально обосновывать свои предложения; моделировать, конструировать объекты в области декоративно-прикладного искусства и народных промыслов; выполнять проект в материале Студент показал высокий уровень пространственного мышления, правильное решение поставленных задач.	Хорошо умеет создавать дизайн-проекты, используя грамотное линейно-конструктивное построение, цветовое решение композиции, современную шрифтовую культуру и способы проектной графики. Студент показал хороший уровень пространственного мышления, правильное решение поставленных задач с некоторыми неточностями.	Удовлетворительно умеет создавать дизайн-проекты, используя грамотное линейно-конструктивное построение, цветовое решение композиции, современную шрифтовую культуру и способы проектной графики. Студент показал удовлетворительный уровень пространственного мышления, нестабильные решения поставленных задач.	Знания отсутствуют, компетенция не освоена
ОПК-3.3 Индикатор знания	Отлично владеет методами создания авторского художественного проекта: способностью раскрывать творческий замысел средствами художественной композиции, преобразовывать	Хорошо владеет методами создания авторского художественного проекта: способностью раскрывать творческий замысел средствами	Удовлетворительно владеет средствами современной проектно-эскизной графики, современной шрифтовой культурой при	Знания отсутствуют, компетенция не освоена

	концептуальную идею в графический вид; синтезировать набор возможных решений, научно и визуально обосновать свои предложения при проектировании предметов, товаров, промышленных образцов и коллекций, арт-объектов в области декоративно-прикладного искусства и народных промыслов. Все задания выполнены. Практическое содержание дисциплины освоено полностью, без пробелов; необходимые практические навыки работы с освоенным материалом сформированы. У студента отличное качество подачи графического материала. Задания выполнены правильно, качество их выполнения оценено числом баллов, близким к максимальному.	художественной композиции, преобразовывать концептуальную идею в графический вид; синтезировать набор возможных решений, научно и визуально обосновать свои предложения при проектировании предметов, товаров, промышленных образцов и коллекций, арт-объектов в области декоративно-прикладного искусства и народных промыслов. Большинство заданий сделано. Практическое содержание дисциплины освоено полностью, без пробелов; некоторые практические навыки работы с освоенным материалом сформированы недостаточно. Все предусмотренные рабочей программой дисциплины задания выполнены, качество выполнения ни одного из них не оценено минимальным числом баллов, некоторые виды заданий выполнены с ошибками.	проектировании и конструировании предметов, товаров, промышленных образцов и коллекций, художественных предметно-пространственных комплексов. Большинство предусмотренных рабочей программой дисциплины учебных задания выполнено, некоторые из выполненных заданий содержат ошибки. Практическое содержание дисциплины освоено частично, но пробелы не носят существенного характера; необходимые практические навыки работы с освоенным материалом в основном сформированы.	

3. Шкала оценивания

Выражение в баллах:	**Цифровое выражение**	**Словесное выражение**	**Описание оценки в требованиях к уровню и объему компетенций**
от 86 до 100	5	отлично (зачтено)	Освоен **превосходный** уровень всех составляющих компетенций ОПК-3
от 71 до 85	4	хорошо (зачтено)	Освоен повышенный (**продвинутый)** уровень всех составляющих компетенций ОПК-3
от 51 до 70	3	удовлетворительно (зачтено)	Освоен **пороговый** уровень всех составляющих компетенций ОПК-3
до 50	2	неудовлетворительно (незачтено)	**Не освоен пороговый** уровень всех составляющих компетенций ОПК-3

Таблица 3

Типовые контрольные задания, необходимые для оценки знаний, умений, навыков, характеризующих этапы формирования компетенций в процессе освоения образовательной программы

№ п/п	Темы ПР (практической работы) Вопросы для тестирования (Т)
I этап формирования компетенций	
1	**Построение теней, падающих и собственных на эпюре.** Образец практического задания №1 Выполнение задания. 1. Вычертить фасад и план заданного объекта. 2. Построить тени. 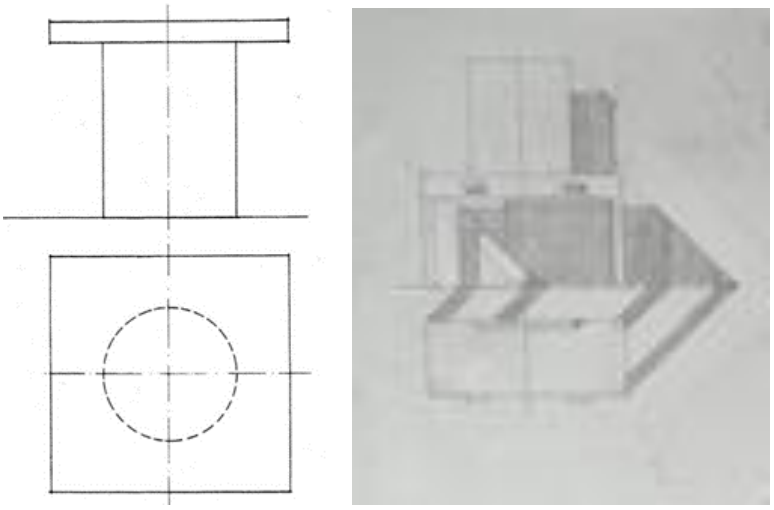 Образец выполненной практической работы №1

2

Построение аксонометрического изображения по заданному эпюру с тенями.

Образец практического задания №2

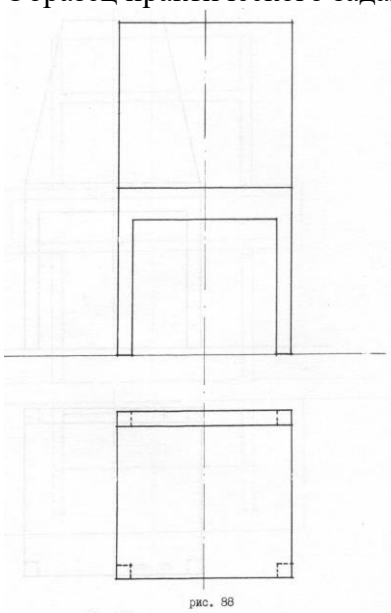

рис. 88

Выполнение задания

1. Построение теней, падающих и собственных на построенном аксонометрическом изображении.
2. Построение теней, падающих и собственных на эпюре.

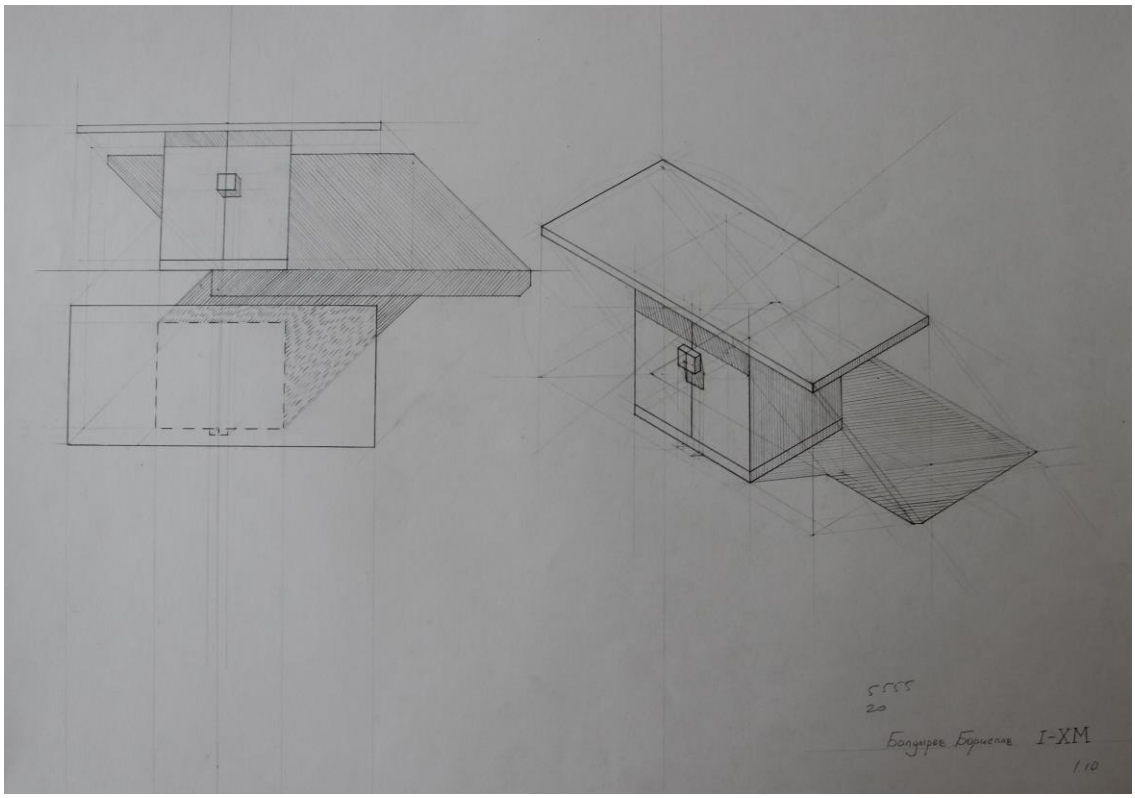

Образец выполненной практической работы №2.

Построение теней на телах вращения

3 Образец практического задания №3



Выполнение задания

Построение собственных теней на телах вращения на двух проекциях (фасаде и плане

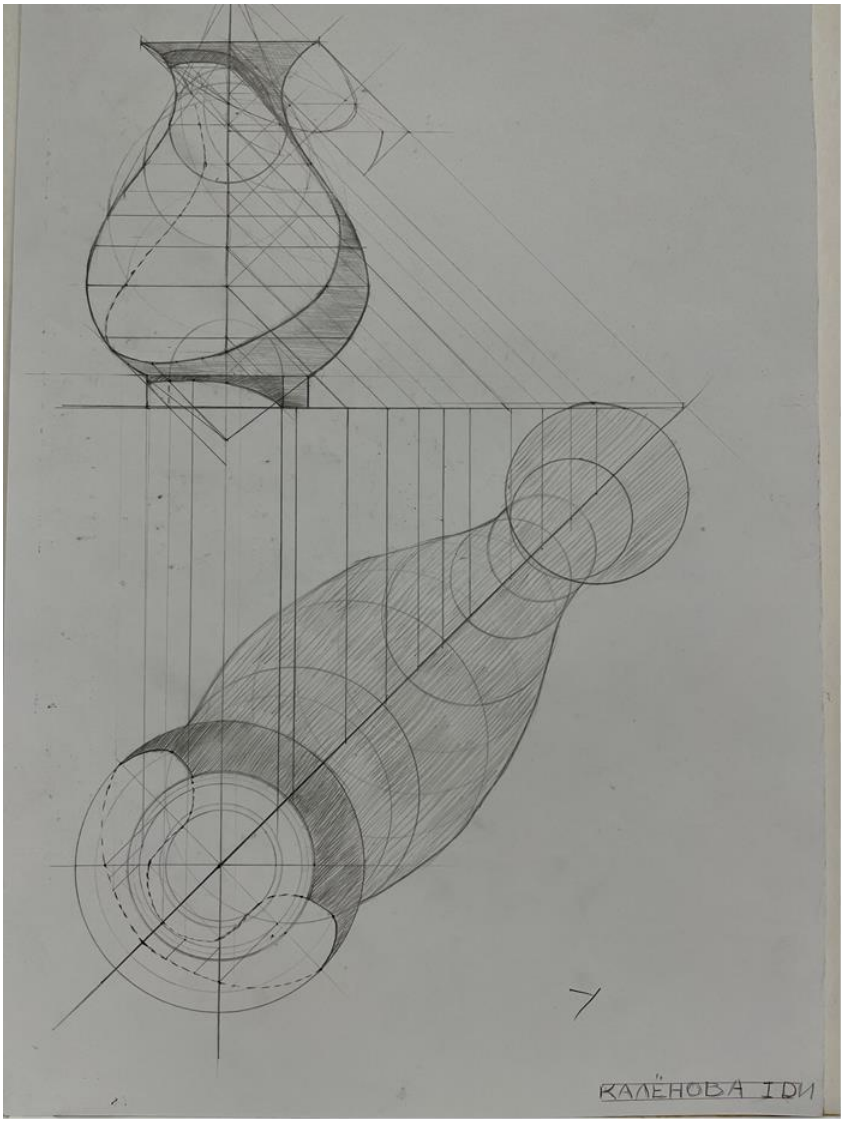

Образец выполненной практической работы №3.

II этап формирования компетенций	
4.	Образец задания для практической работы №4

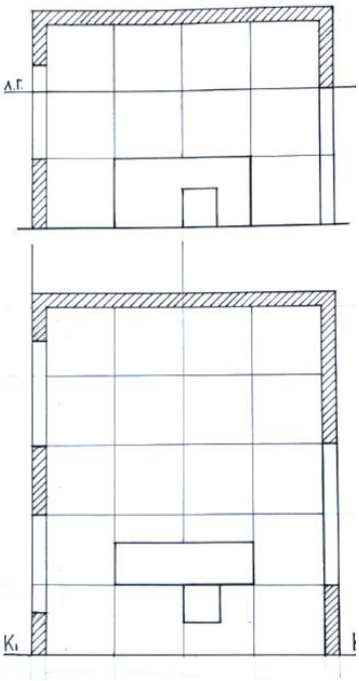

Выполнение задания

1. Построение сетки квадратов с помощью дистанционной точки D.
2. Построение перспективы интерьера по построенной сетке квадратов.

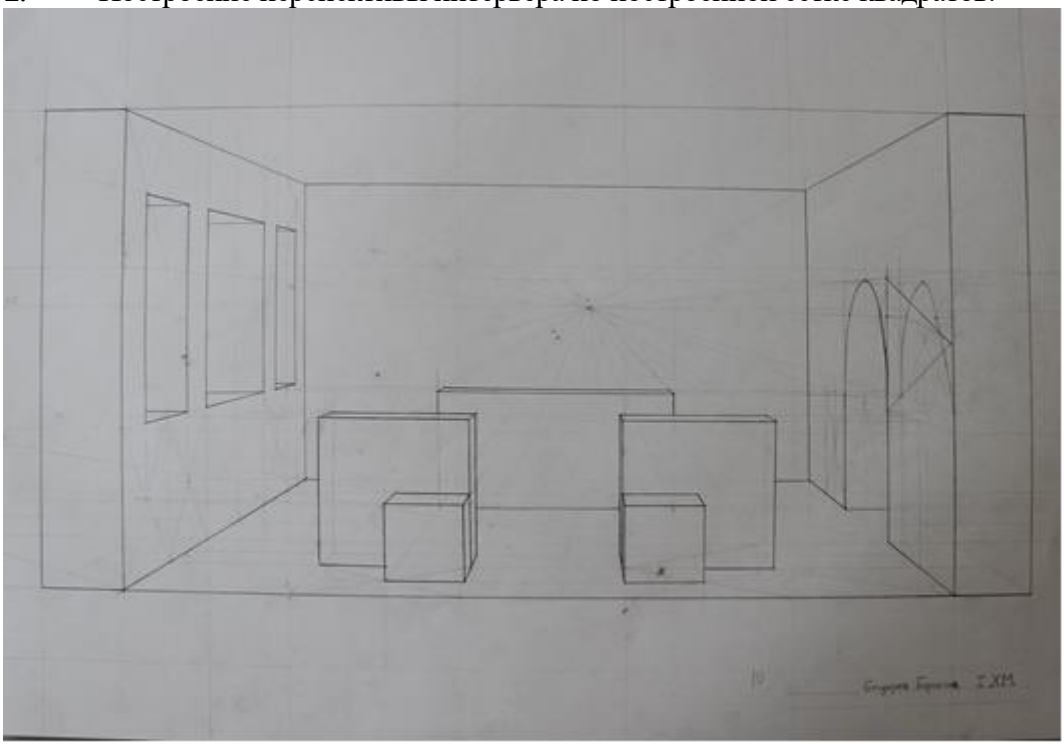

Образец выполненного задания №4

5. **Построение угловой перспективы заданного объема двумя способами с тенями от солнца.**

Вариант практического задания №5

1. Построение перспективы с помощью двух точек схода с увеличением в 2 раза.
2. Построение теней, падающих и собственных от двух положений солнца.

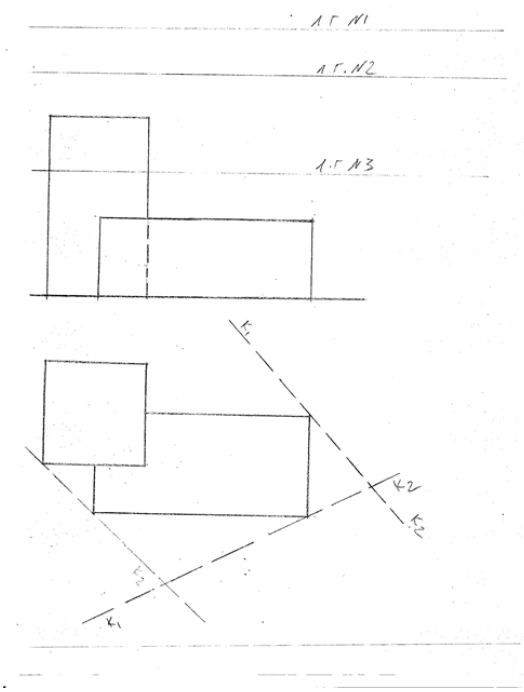

Образец выполненного задания №5

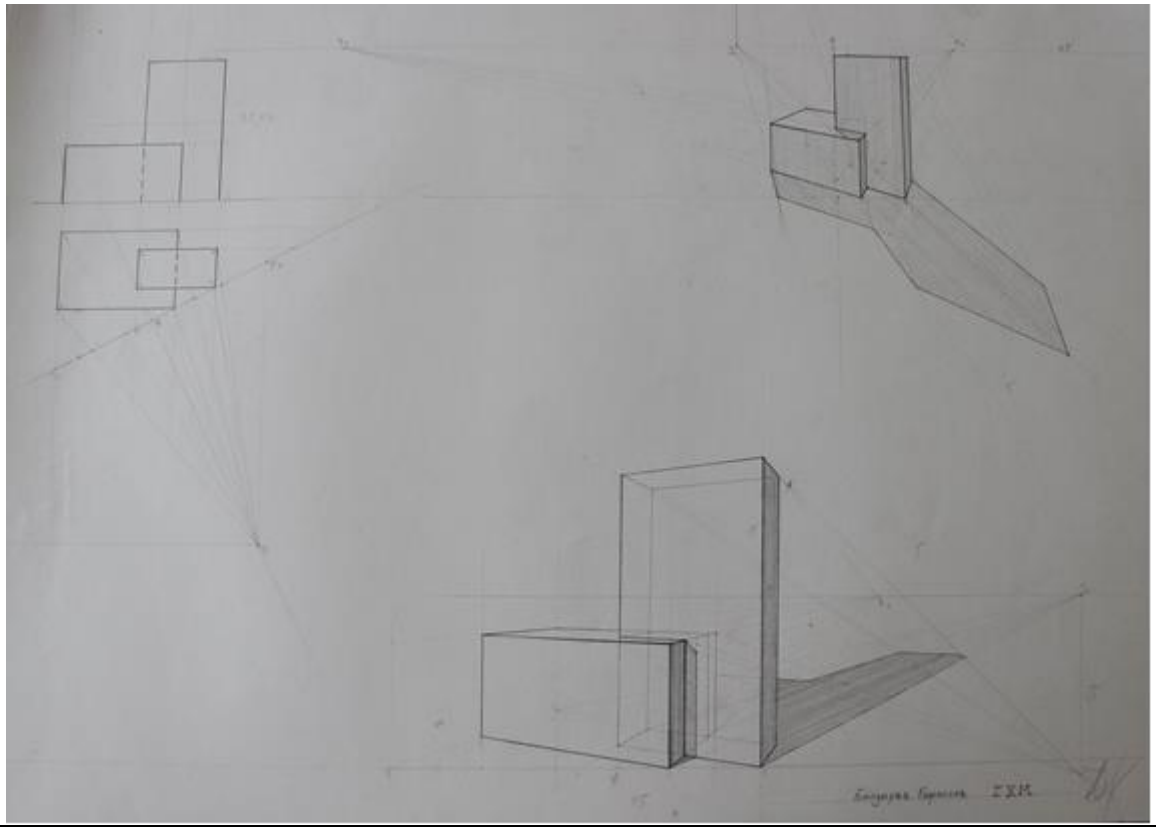

6	**Построение фронтальной перспективы интерьера (без сетки квадратов) с тенями** 1. Построение перспективы с помощью одной точки схода и лучом с увеличением в 2 раза. 2. Построение теней, падающих и собственных от искусственного источника света. 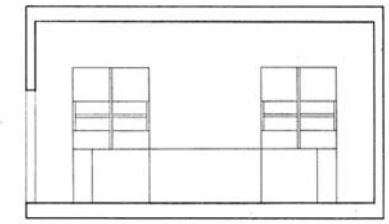 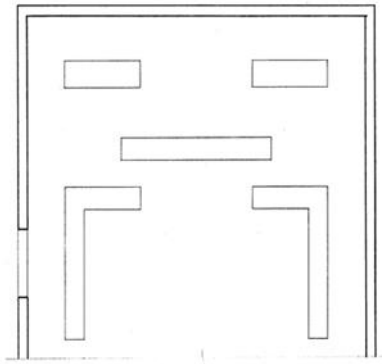 Вариант контрольного задания. 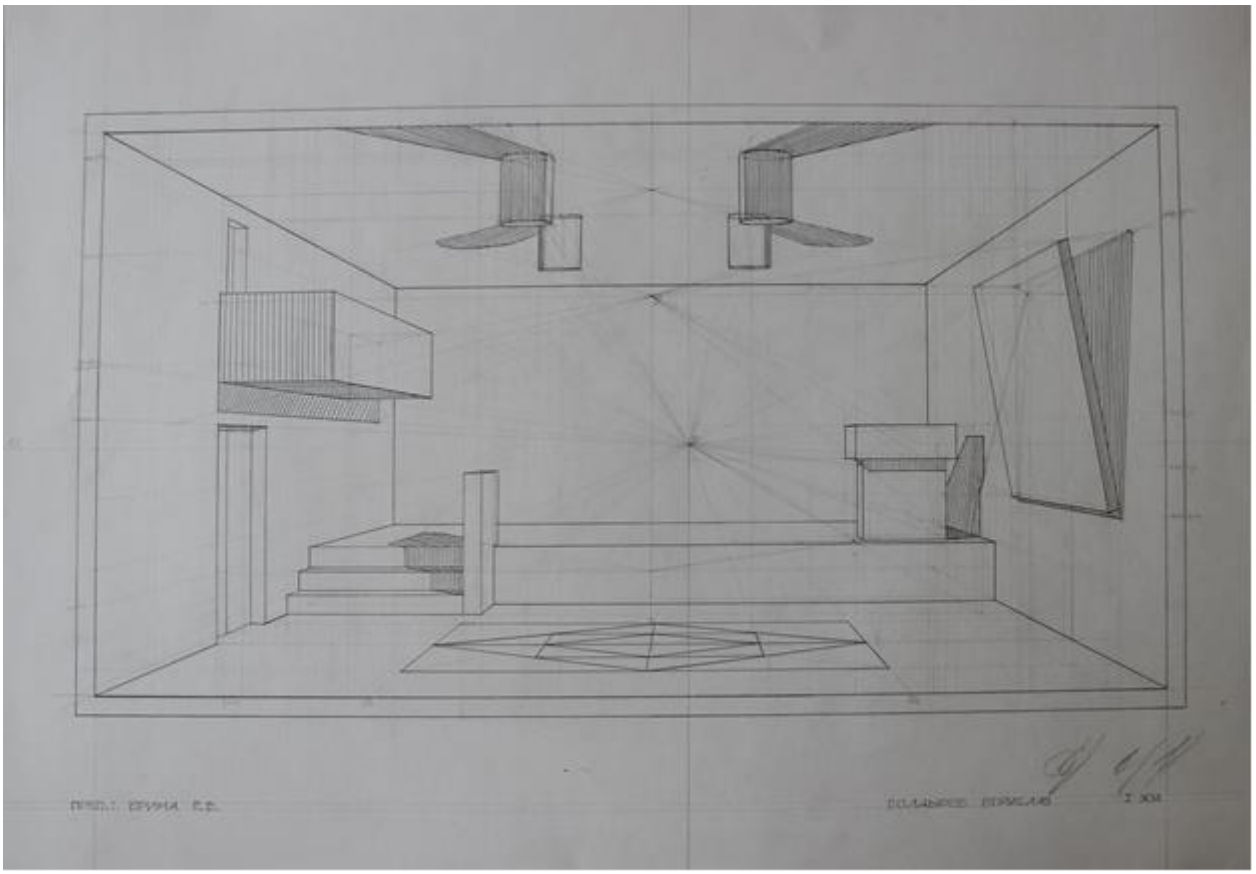 Образец выполненного контрольного задания

Вопросы для тестирования

1. Какой метод проецирования изображен на чертеже?

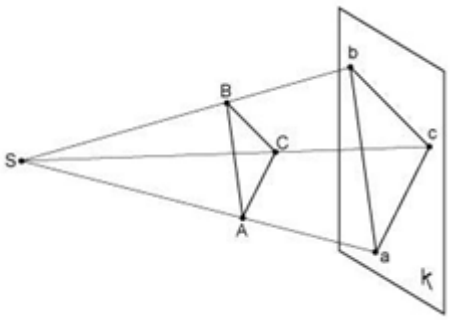

1) косоугольное проецирование; 2) центральное; 3) параллельное.

2 Какой чертеж называется комплексным и какой эпюром?

3. Как называется прямая АВ?

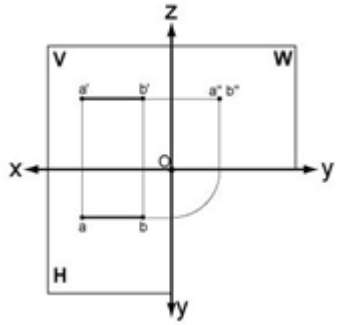

1) горизонтально- проецирующая;
2) профильно-проецирующая;
3) фронтально-проецирующая.

4. Как задают направление освещение в аксонометрии?
   1) пространственным лучом; 2) проекцией луча; 3) пространственным лучом и проекцией луча.
5. Чему равен угол зрения альфа при построении перспективы объема?

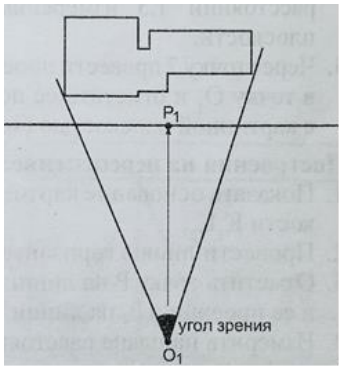

1) 15-20 градусов; 2) 30-35 градусов; 3) 45-50 градусов.

6. Как пользоваться дистанционной точкой D при построении перспективы по сетке квадратов?

1) использовать ее как точку схода диагоналей;
2) схода линий, перпендикулярных картинной плоскости;
3) схода линий, параллельных картинной плоскости.

7. Прямые, изображенные на рисунке

1) пересекаются; 2) параллельны; 3) скрещиваются?

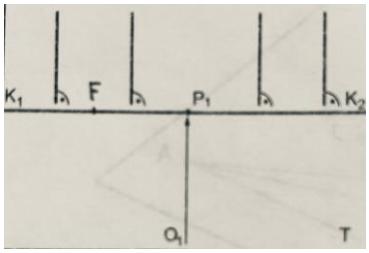

8. Имеют ли точки схода линии, параллельные картинной плоскости?

1) да, имеют; 2) нет, не имеют.

9. Какая точка является точкой схода для группы параллельных линий?

1) точка P; 2) точка F; 3) точка O.

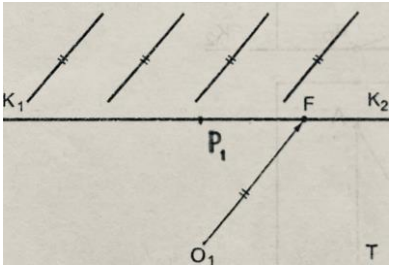

10. Параллельные линии на рисунке сходятся

1) в точке P; 2)в точке F; 3) никогда не сходятся.



11. Как соотносятся между собой прямые AB, CD и MN?
1) параллельны; 2) перпендикулярны; 3) сходятся в одну точку.

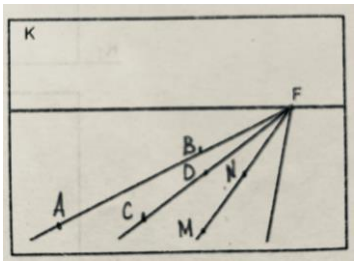

12. Что такое обратная перспектива?
1) когда параллельные прямые сходятся в одной точке на линии горизонта;
2) когда параллельные линии не сходятся в одной точке.

13. Имеют ли вертикальные линии точки схода во фронтальной перспективе?
1) имеют на линии горизонта;
2) не имеют.

14. Каким образом выбирается картинная плоскость при построении фронтальной перспективы?
1) параллельно основным направлениям объекта;
2) перпендикулярно основным направлениям объекта.
3) произвольно.

15. Каково расстояние от точки О до точки Р?
1) Равно ширине объекта;
2) Равно глубине объекта;
3) Равно 1,5-2 наибольшего измерения объекта.

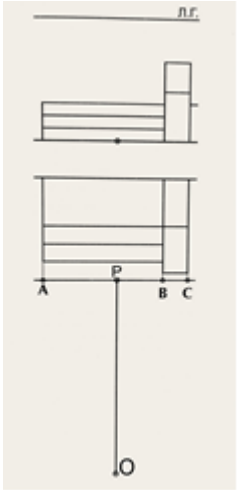

16. Где объект имеет натуральную величину при построении перспективы?
    1) на картинной плоскости;
    2) на горизонте;

17. Как следует задавать источник освещения?
    1) одной точкой;
    2) точкой и ее проекцией.

18. Как соотносятся тени от горизонтальных ребер объема с самими ребрами?
    1) параллельны им;
    2) перпендикулярны им.

19. Где расположена проекция естественного источника освещения?
    1) на линии горизонта;
    2) на картинной плоскости.

20. Где расположен источник освещения на чертеже?
    1) перед зрителем;
    2) за зрителем;
    3) в одной плоскости со зрителем.

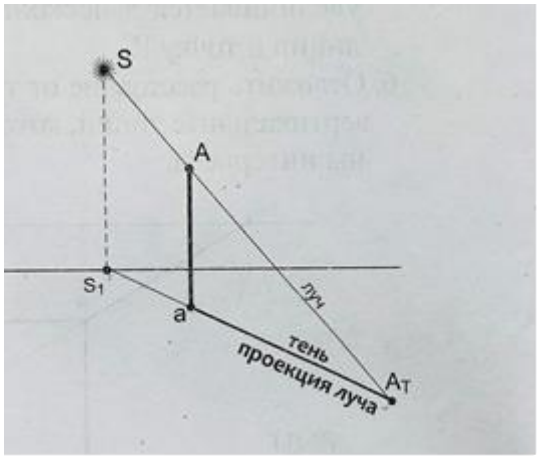

Таблица 4

Методические материалы, определяющие процедуры оценивания знаний, умений, навыков и (или) опыта деятельности, характеризующих этапы формирования компетенций

Процедура оценивания – порядок действий при подготовке и проведении аттестационных испытаний и формировании оценки

Элементы процедуры оценивания	Порядок действий	Количество баллов	Форма аттестации			Критерии оценивания в соответствии с этапами освоения компетенций
			Промежуточная аттестация	Текущая аттестация	Рубежная	
1 семестр Просмотр и анализ результатов выполненной работы №1 Результаты выполненной работы №2 представляется студентами на 1 рубежной аттестации.	<u>Частичная проверка</u> знаний и умений студента по основным этапам проектирования, подтверждение их соответствия запланированным результатам.	5 10	+	 +		- оценка выполненной контрольной работы №1 (з), (у), (н); - оценка личностных качеств студента (активность, инициативность, творческая заинтересованность) (од);
Просмотр и анализ результатов выполненной работы №3 Результаты выполненной работы №4 представляется студентами на 2 рубежной аттестации. Наблюдение за студентами в процессе текущей работы.	<u>Частичная проверка</u> знаний и умений студента по основным темам и этапам прохождения педагогической практики, подтверждение их соответствия запланированным результатам.	5 10	+	 +		- просмотр и оценка выполненной контрольной работы №2 (н), (в); - оценка работы над контрольной работой №2 (з), (у); - просмотр и оценка эскизного материала к теме контрольной работы №2 (у), (н), (в); оценка личностных качеств студента (активность,) (од); - оценка организационной работы студента (систематичность, ответственность) (од).

Просмотр и анализ результатов выполненной работы №5 Защита результатов итогового испытания ПР №6 Проверка знаний тестированием.	Сплошная проверка знаний и умений каждого студента по основным разделам дисциплины, подтверждение их соответствия запланированным результатам.	10 30 10		+	 + +	- оценка выполненной контрольной работы №3 (з), (у), (н); - оценка личностных качеств студента (активность, инициативность, творческая заинтересованность) (од);

Уровень освоения компетенций	***Элементы компетенций***	***баллы***	***Описание критериев оценки***
Высокий уровень	ОПК-3.1 ОПК-3.2 ОПК-3.3	***A («Отлично» 86-100 баллов)***	Работы выполнена в полном объеме, систематизированные, глубокие и полные знания по всем разделам дисциплины, а также по основным вопросам, выходящим за пределы учебной программы; выраженная способность самостоятельно и творчески решать сложные проблемы и нестандартные ситуации, творческая самостоятельная работа на практических занятиях, активное участие в групповых обсуждениях, высокий уровень культуры исполнения заданий; Необходимые практические навыки работы в рамках учебных заданий сформированы, все предусмотренные программой обучения учебные задания выполнены, задания выполнены и качество их выполнения оценено числом баллов, близким к максимальному.
Повышенный уровень	ОПК-3.1 ОПК-3.2 ОПК-3.3	***B («Очень хорошо» 81-85 баллов)***	Работа выполнена в полном объеме, практическое содержание курса освоено полностью, необходимые практические навыки работы в рамках учебных заданий в основном сформированы, все предусмотренные программой обучения учебные задания выполнены, качество выполнения большинства из них оценено числом баллов, близким к максимальному.
	ОПК-3.1 ОПК-3.2 ОПК-3.3	***C («Хорошо» 71-80 баллов)***	Работа выполнена практически полностью, теоретическое содержание курса освоено полностью, практические навыки работы в рамках учебных заданий сформированы недостаточно, все предусмотренные программой обучения учебные задания выполнены, качество выполнения ни одного из них не оценено минимальным числом баллов, некоторые виды заданий выполнены с ошибками.
Пороговый уровень	ОПК-3.1 ОПК-3.2 ОПК-3.3	***D («Удовлетворительно» 66—70 баллов)***	Основные задания выполнены, теоретическое содержание курса освоено частично, необходимые практические навыки работы в рамках учебных заданий в основном сформированы, большинство предусмотренных программой обучения учебных заданий выполнено, некоторые из выполненных заданий, возможно, содержат ошибки.

	ОПК-3.1 ОПК-3.2 ОПК-3.3	***E («Посредственно» 5165 баллов)***	Задания не выполнены в полном объеме, теоретическое содержание курса освоено частично, практические навыки работы в рамках учебных заданий не сформированы, многие предусмотренные программой обучения учебные задания не выполнены либо качество выполнения некоторых из них оценено числом баллов, близким к минимальному.
Элементы не освоены	ОПК-3.1 ОПК-3.2 ОПК-3.3	***F («Неудовлетворительно» менее 50 баллов)***	Задания выполнены менее чем на 50% заданного объема, содержание курса освоено частично, необходимые практические навыки работы в рамках учебных заданий не сформированы, большинство предусмотренных программой обучения учебных заданий не выполнено, либо качество их выполнения оценено числом баллов, близким к минимальному

КРИТЕРИИ УРОВНЯ СФОРМИРОВАННОСТИ ЭЛЕМЕНТОВ КОМПЕТЕНЦИЙ НА ЭТАПЕ ИЗУЧЕНИЯ ДИСЦИПЛИНЫ С ИСПОЛЬЗОВАНИЕМ ФОНДА ОЦЕНОЧНЫХ СРЕДСТВ

Компоненты компетенций	Признаки уровня и уровни освоения элементов компетенций				
	Дескрипторы	Высокий	Повышенный	Пороговый	Компоненты не освоены
Знания ОПК-3.1	Студент демонстрирует знания и понимание в области изучения, необходимые для продолжения обучения и/или выполнения трудовых функций и действий, связанных с профессиональной деятельностью.	Теоретическое содержание дисциплины освоено полностью, без пробелов; необходимые практические навыки работы с освоенным материалом сформированы, все предусмотренные рабочей программой дисциплины задания выполнены правильно, качество их выполнения оценено числом баллов, близким к максимальному. Студент демонстрирует высокий уровень соответствия требованиям дескрипторов, равный или близкий к 100%, но не менее чем 86%.	Теоретическое содержание дисциплины освоено полностью, без пробелов; некоторые практические навыки работы с освоенным материалом сформированы недостаточно, все предусмотренные рабочей программой дисциплины задания выполнены, качество выполнения ни одного из них не оценено минимальным числом баллов, некоторые виды заданий выполнены с ошибками. Студент демонстрирует соответствие требованиям дескрипторов ниже 90%, но не менее чем на 71%.	Теоретическое содержание дисциплины освоено частично, но пробелы не носят существенного характера; необходимые практические навыки работы с освоенным материалом в основном сформированы, большинство предусмотренных рабочей программой дисциплины учебных задания выполнено, некоторые из выполненных заданий содержат ошибки. Студент демонстрирует соответствие требованиям дескрипторов ниже 70%, но не менее чем на 51%.	Теоретическое содержание дисциплины не освоено полностью; необходимые практические навыки работы не сформированы, все предусмотренные рабочей программой дисциплины задания выполнены с грубыми ошибками либо совсем не выполнены, качество их выполнения оценено числом баллов, близким к минимальному Студент демонстрирует соответствие требованиям дескрипторов менее чем на 50%.
Умения ОПК-3.2	Студент может применять свои знания и умения в контекстах, представленных в оценочных заданиях, и необходимых для продолжения обучения и/или выполнения трудовых функций и действий, связанных с профессиональной деятельностью				
Личные качества (владение/ навыки) ОПК-3.3	Студент демонстрирует навыки в области изучения, способен выносить суждения, делать оценки и выводы в области изучения				
	Оценка по дисциплине	86-100 баллов	71-85 баллов	51-70 баллов	0-50 баллов
		отлично	хорошо	удовлетворительно	неудовлетворительно
		зачтено			незачтено

МИНИСТЕРСТВО НАУКИ И ВЫСШЕГО ОБРАЗОВАНИЯ РОССИЙСКОЙ ФЕДЕРАЦИИ
Федеральное государственное бюджетное образовательное учреждение высшего образования "Российский государственный художественно-промышленный университет им. С.Г. Строганова"
(РГХПУ им. С.Г. Строганова)

ФОНД ОЦЕНОЧНЫХ СРЕДСТВ
по дисциплине

Б1.О.10 «Культура речи и делового общения»

Направление подготовки 54.03.02 «Декоративно-прикладное искусство и народные промыслы»

Профиль подготовки «Художественное стекло»

Квалификация выпускника бакалавр

Москва, 2025

СОСТАВИТЕЛЬ ФОС:

Доцент кафедры Истории искусств и гуманитарных наук  В.Н. Гусейнов

ФОС рассмотрен и одобрен на заседании кафедры Истории искусств и гуманитарных наук, протокол от 20 мая 2025 г. № 9.

Зав. кафедрой,

профессор  К.Н. Гаврилин

Перечень компетенций или индикаторов достижения компетенций с указанием этапов формирования в процессе освоения дисциплины

УК-3 Способен осуществлять социальное взаимодействие и реализовывать свою роль в команде;

УК-3.1 Знает основные приемы и нормы социального взаимодействия;

УК-3.2 *Умеет работать в коллективе; осуществлять социальное взаимодействие и реализовывать свою роль в команде*;

УК-3.3 *Владеет навыками командной работы*.

УК-4 Способен осуществлять деловую коммуникацию в устной и письменной формах на государственном языке Российской Федерации и иностранном(ых) языке(ах);

УК-4.1 Знает основы деловой коммуникации, правила устной и письменной формы речи;

УК-4.2 Умеет применять на практике деловую коммуникацию в устной и письменной формах, методы и навыки делового общения на русском и иностранном языках;

УК-4.3 Владеет навыками деловой коммуникации на русском и иностранном языках.

Компетенции / индикаторы достижения компетенции	***Этапы формирования в процессе освоения дисциплины***				***Наименование оценочного средства***
	Лекции	***Практические занятия***	***Лабораторные занятия***	***Курсовой проект (работа)***	

УК-3.1	Все разделы	Все разделы	Не предусмотрены	Не предусмотрены	***Практическая работа Тест Реферат***
УК-3.2	Все разделы	Все разделы	Не предусмотрены	Не предусмотрены	***Практическая работа Тест Реферат***
УК-3.3	Все разделы	Все разделы	Не предусмотрены	Не предусмотрены	***Практическая работа Тест Реферат***
УК-4.1	Все разделы	Все разделы	Не предусмотрены	Не предусмотрены	***Практическая работа Тест Реферат***
УК-4.2	Все разделы	Все разделы	Не предусмотрены	Не предусмотрены	***Практическая работа Тест Реферат***
УК-4.3	Все разделы	Все разделы	Не предусмотрены	Не предусмотрены	***Практическая работа Тест Реферат***

Перечень оценочных средств по дисциплине (модулю)

Оценочные средства	***Кол-во***	***Min, баллов***	***Max, баллов***
Тестирование 1 и выполнение практических работ	1	0-12	20
Тестирование 2 и выполнение практических работ, реферат или эссе	1	0-18	35
Посещение занятий, ведение конспекта лекций и выполнение практических работ	1	0-8	20
Тестирование 3 и выполнение практических работ	1	0-13	25
Итого:		***0-51***	***100***

Примечание: перечень оценочных средств приводится из п.8 рабочей программы по дисциплине (модулю)

ТЕСТЫ ДЛЯ 1-ОЙ ПРОМЕЖУТОЧНОЙ АТТЕСТАЦИИ

Выберите один верный вариант ответа

1. Что такое культура речи?

1) высшая форма национального языка;
2) правило, образец употребления слова, словосочетания, предложения;
3) раздел филологической науки, нормативность речи, речевое мастерство;
4) функциональные стили литературного языка;
5) умение говорить красиво.

2. Понятие *стиля* тесно связано с понятием

1) литературного языка
2) территориального диалекта
3) социального жаргона
4) разговорной речи

3. Точность, понятность, чистота, богатство и разнообразие, выразительность речи - основные составляющие:

1) коммуникативного аспекта культуры речи:
2) нормативного аспекта культуры речи;
3) когнитивного аспекта культуры речи;
4) исторического аспекта культуры речи;
5) этического аспекта культуры речи.

4. Какая из форм национального языка существует только в устной форме и служит для обиходно-бытового общения?
1) просторечие;
2) территориальные диалекты;
3) жаргоны;
4) литературный язык;
5) все ответы верны.
5. Для какой из форм существования национального языка характерно наличие специальной лексики и фразеологии?
1) литературного языка;
2) диалектов;
3) просторечия;
4) жаргона;
5) нет правильного ответа.
6. Как называется речь, в которой отсутствуют нелитературная лексика, слова-паразиты, жаргонизмы, просторечные слова?
1) правильная речь;
2) богатая речь;
3) точная речь;
4) чистая речь;
5) логичная речь.
7. Как назывался первый литературный язык славян?
1) старославянский;
2) церковно-славянский;
3) старорусский;
4) древнерусский;
5) русский.
8. Русский литературный язык - это:
1) язык художественной литературы;
2) вариант языка, используемый на телевидении, радио, в периодической печати, в науке, государственных и учебных учреждениях;
3) высшая форма национального языка;
4) язык русской нации;
5) нет правильного ответа.
9. Определите, какая единица относится к фонетическому уровню языка?
1) слова;
2) звуки, фонемы;
3) морфемы;
4) формы и классы слов;
5) словосочетание, предложение, текст.
10. Предметом культуры речи как учебной дисциплины являются:
1) обучение профессиональному общению в области избранной специальности;
2) закрепление и совершенствование навыков владения нормами русского литературного языка;
3) формирование коммуникативной компетенции специалиста;
4) этические нормы общения, функциональные стили речи, основы искусства речи, трудности применения речевых норм;
5) нормы литературного языка, виды общения, его принципы и правила.

11. Стилистика по своему характеру – наука сугубо
1) функциональная
2) рациональная
3) эмоциональная
4) экспрессивная
12. Человеческое общение осуществляется с помощью
1) речи.
2) языка.
3) реплики.
13. Общение всегда есть диалог
1) одного человека с другим
2) наедине с собой
3) человека с машиной
4) технических устройств
14. Стилистические коннотации и средства, их несущие, выделяются на фоне
1) нейтральных
2) книжных
3) разговорных
4) субстандартных
15. Одно из центральных понятий стилистики –
1) стилистическая коннотация
2) композиция текста
3) сюжет произведения
4) фабула произведения
16. В качестве синонима к стилистической окраске, маркировке, стилистическому значению используется термин
1) стилистическая коннотация
2) стилистическая функция
3) стилистические речь
4) стилистический компонент
17. Окраски – то же, что
1) коннотации
2) оттенки
3) значения
4) смыслы
18. В соответствии со сферами общения различаются
1) функциональные стили
2) языковые стили
3) типы текстов
4) жанры текстов
19. Стилистическая окраска, стиль, функциональный стиль, стилевая черта и др. – это специфические категории и понятия
1) стилистики
2) лингвистики
3) методики
4) теории языка

20. Отдельный текст обладает определенным ..., является носителем последнего.
1) стилем
2) смыслом
3 содержанием
4) значением

ТЕСТЫ ДЛЯ 2-Й ПРОМЕЖУТОЧНОЙ АТТЕСТАЦИИ

1. Стиль, стилистическое – одно из свойств, один из аспектов
1) текста
2) описания
3) повествования
4) рассуждения

2. Язык и речь составляют единство, но не
1) тождество
2) взаимосвязь
3) систему
4) структуру

3. При функционировании языка реализуется
1) коммуникативная функция
2) коммуникативное средство
3) системное описание
4) аналитическое описание

4.Укажите, какой из трех определений «Культуры речи» относится к характеристике индивидуальных способностей человека?
1) «культура речи - это область лингвистических знаний о системе коммуникативных качеств»;
2) «культура речи - это совокупность знаний, умений и навыков, обеспечивающих говорящему незатруднённое построение речевых высказываний для оптимального решения задач общения»;
3) «культура речи - это совокупность и система свойств и качеств речи, говорящих о её совершенстве»;
4) «культура речи - это такой выбор и такая организация языковых средств, которые в определенной ситуации общения при соблюдении современных языковых норм и этики общения позволяют обеспечить наибольший эффект в достижении поставленных коммуникативных задач»;
5) все ответы неверны.

5. Какие ведущие аспекты речи выделяются в современной концепции культуры речи?
1) нормативный, этический, исторический;
2) нормативный, коммуникативный, эстетический;
3) этический коммуникативный, познавательный;
4) нормативный, этический, коммуникативный;
5) нормативный, этический, когнитивный.

6. К какому стилю речи относится приведенный ниже текст?
«Остались мы одни в семье: мать, бабушка Мария, Анна, Авдотья и я. Мать Анну и Авдотью отдала в школу учиться, а мне тоже охота в школу - мать меня не отпустила,

говорит: - Ты еще мал - не пущу! А мне охота учиться! Девки стали ходить в школу - придут домой, читают, пишут на доске грифельной, я смотрю. Потом стал спрашивать кое-что, буквы стал приглядывать. Шло время. Много букв изучил. Стал читать».

1) разговорному;
2) художественному;
3) газетно-публицистическому;
4) научному;
5) официально-деловому.

7. Укажите, какие из приведенных особенностей не характерны для научного стиля?

1) научная фразеология;
2) широкое использование лексики и фразеологии других стилей;
3) преимущественное употребление существительных вместо глаголов;
4) логическая последовательность изложения;
5) широко употребительны конструкции с причастными и деепричастными оборотами.

8. Какой из указанных жанров не относится к научному стилю?

1) реферат;
2) диссертация;
3) очерк;
4) аннотация.
5) доклад.

9. К какому жанру научного стиля речи относится данный текст?

«Статья посвящена развитию навыков чтения. В ней доказывается важность совершенствования навыков чтения, рассматриваются виды чтения в зависимости от цели и установки на степень понимания, а также приводятся задания, развивающие навыки чтения.

Статья предназначена для студентов, изучающих русский язык как неродной, и представляет интерес для широкого круга читателей».

1) рецензия;
2) реферат;
3) доклад;
4) аннотация;
5) диссертация.

10. Как называется сжатая, краткая характеристика книги (статьи или сборника), ее содержания и назначения?

1) рецензия;
2) реферат;
3) доклад;
4) диссертация;
5) аннотация.

11. К какому жанру книжно-письменной речи относятся следующие слова: ратификация, преамбула, персона нон грата, статус-кво, нота, верительная грамота?

1) документальному;
2) обиходно-деловому;
3) дипломатическому;

4) научно-популярному;
5) политико-идеологическому.

12. Укажите, в какой форме публицистический стиль речи не используется?

1) в технических чертежах и компьютерных алгоритмических языках;
2) графически изобразительной (плакат, карикатура);
3) в словесной (письменной и устной);
4) фото- и кинематографической (документальное кино и телевидение);
5) в словесно-музыкальных формах.

13. Для публицистической речи характерно использование оценочной лексики. Укажите, какое слово в приведенном списке не несет эмоциональной окраски?

1) педагогический десант;
2) небывалое наводнение;
3) локомотив реформ;
4) гнусные измышления;
5) широкая магистраль.

14. Укажите, как называется признак, по которому газеты классифицируются на общеполитические, отраслевые, развлекательные и рекламные:

1) территориальный;
2) по времени выпуска;
3) функциональный;
4) по периодичности;
5) по тиражу.

15. Укажите слова, которые могут иметь место в газетной и официальной устной речи:

1) сигнализировать, чистка, зачистка, смычка, гидра;
2) забуреть, крыть, липовый;
3) гад, паразит, белогвардейская сволочь;
4) трепач, шпана, самотёком;
5) небывалый, гигантский, титанический, уникальный.

16. Укажите, как называется особый тип документа, который менее жёстко регламентирован, но имеющий юридическую значимость:

1) деловое письмо;
2) контракт;
3) постановление;
4) приказ;
5) устав.

17. Укажите, как называется деловое письмо, представляющее собой заявление продавца, экспортёра о желании заключить сделку с указанием её конкретных условий:

1) гарантийное письмо;
2) рекламация;
3) ответ на предложение (акцепт);
4) коммерческое предложение (оферта);
5) информационное письмо.

18. Укажите неправильное грамматическое использование в письменной деловой речи существительных в форме мн.ч. и.п.:

1) договоры, инструкторы, лекторы;
2) шофёры, бухгалтеры, инженеры;
3) договора, инструктора, лектора;

4) тренеры, кварталы, средства;
5) директора, мастера, отпуска.

19. Укажите слова, относящиеся к стилю распорядительной документации?

1) во исполнение, в соответствии, приказываю, указ, комиссия, устанавливать
2) стоимость, температура, допустим, феномен, препарировать, обозначить
3) департамент, электорат, гласность, подчеркнуть, сообщить, сверхмощный,
4) идти, плестись, говорить, лепетать, лапушка, кассирша, домище, глазастый
5) отважный, седой, безмолвный лес, благоуханный, зловещее, небеса, гордый, неприступный

20. Укажите, какие уровни языка деловых документов охватывает процесс стандартизации и унификации:

1) лексику
2) морфологию
3) синтаксис
4) текстовую организацию
5) все ответы верны

21. Укажите, какая лексика уместна во всех стилях?

1) просторечная;
2) книжная;
3) жаргонная;
4) диалектная;
5) нейтральная.

22. В каком стиле используются все языковые средства?

1) в научном стиле;
2) в языке художественной литературы;
3) в газетно-публицистическом;
4) в официально-деловом;
5) во всех перечисленных.

23. Определите стиль текста:

«Вызрел ковыль. Степь на многие версты оделась колышущимся серебром. Ветер упруго поднимал его, наплывая, шершавил, бугрил, гнал то к югу, то к западу сизо-опаловые волны. Там, где пробегала текучая воздушная струя, ковыль молитвенно клонился, и на седой его хребтине долго лежала чернеющая тропа».

1) публицистический;
2) официально-деловой;
3) научный с элементами художественного;
4) разговорный с элементами художественного;
5) художественный.

24. Для разговорного стиля характерно:

1) использование неполных предложений;
2) создание образа природы, человека, эпохи;
3) использование сложных синтаксических конструкций;
4) использование вводных слов, указывающих на порядок мыслей;
5) употребление риторических вопросов.

25. Определите, к какому типу лексических единиц относятся выделенные слова в приведенном ниже тексте:

«Печка у меня очень плохая. Вся моя семья *завсегда* угорает через нее. А чертов жакт починку производить отказывается. Экономит. Для очередной растраты. *Давеча* осматривали мою печку. Вьюшки глядели. Ныряли туда внутрь головой.
- Нету, - говорят. - Жить можно.
- Товарищи, - говорю, - довольно стыдно такие слова произносить: жить можно. Мы *завсегда* угораем через нашу печку. *Давеча* кошка даже угорела. Ее тошнило *давеча* у ведра. А вы говорите - жить можно.
Чертов жакт говорит:
-Тогда, - говорит, - устроим сейчас опыт и посмотрим, угорает ли ваша печка. *Ежли* мы сейчас после топки угорим - ваше счастье».
1) разговорно-просторечные слова;
2) профессионализмы;
3) фразеологизмы;
4) неологизмы;
5) жаргонизмы.

26. Укажите, как называется умение, которое позволяет слушателю определять цель речи, композицию речи, главную мысль и главные идеи оратора, а также умение определять форму аргументации и резюмирования?
1) умение концентрироваться;
2) умение анализировать содержание;
3) умение слушать критически;
4) умение конспектировать;
5) умение запоминать.

27. Как называется свойство речи, обеспечивающее строгое соответствие структуры и стилистических особенностей речи условиям и задачам общения, содержанию выражаемой информации, избранному жанру и стилю изложения?
1) уместность речи;
2) правильность речи;
3) точность речи;
4) богатство речи;
5) выразительность речи.

28. Как называется свойство речи, состоящее в выборе таких языковых средств, которые позволяют усилить впечатление от высказывания, вызвать и поддержать внимание и интерес у адресата, воздействовать на его разум и чувства?
1) правильность речи;
2) точность речи;
3) уместность речи;
4) выразительность речи;
5) богатство речи.

29. Как называется свойство речи, которое состоит в том, что речь требует наименьших усилий при восприятии и понимании при сложности ѐ содержания?
1) богатство речи;
2) выразительность речи;
3) чистота речи;
4) ясность речи;

5) логичность речи.

30. Как называется свойство речи, состоящее в соответствии еѐ смысловой стороны отражаемой реальности и коммуникативному замыслу говорящего. Это качество зависит от правильности словоупотребления, учѐта многозначности и омонимии, правильного сочетания слов?

1) уместность речи;
2) богатство речи;
3) выразительность речи;
4) точность речи;
5) чистота речи.

31. Выберите правильное определение.

1) Стилистика – это наука, изучающая различные стили языка, а также нормы и способы их употребления в условиях языкового общения.
2) Стилистика – это наука, изучающая словарный состав языка.
3) Стилистика – это наука о текстах произведений художественной литературы, устанавливающая подлинность того или иного текста

32. Выберите правильное определение.

1) Публицистический стиль – это стиль художественных произведений, романов, повестей, рассказов, которые воздействуют на общественное мнение.
2) Публицистический стиль – это стиль научных статей, докладов, монографий, которые точно и полно объясняют закономерности развития природы и общества.
3) Публицистический стиль – это стиль общественно-политической литературы, периодической печати, ораторской речи. Он призван воздействовать на массы, призывать их к действию, сообщать информацию.

33. Какой из стилей речи не относится к книжному стилю?

1) разговорный
2) официально-деловой
3) художественный

34. Для какого стиля речи важнейшая функция – не передача информации, а общение?

1) научный
2) разговорный
3) публицистический

35. К какому стилю речи относятся эти жанры речи: законы, приказы, заявления?

1) официально-деловой
2) разговорный
3) публицистический

ТЕСТЫ ДЛЯ ИТОГОВОЙ АТТЕСТАЦИИ

1. Русский литературный язык - это:

1) язык художественной литературы;
2) вариант языка, используемый на телевидении, радио, в периодической печати, в науке, государственных и учебных учреждениях;
3) высшая форма национального языка;
4) язык русской нации;

5) нет правильного ответа.

2. Стилистические коннотации и средства, их несущие, выделяются на фоне

1) нейтральных
2) книжных
3) разговорных
4) субстандартных

3. В соответствии со сферами общения различаются

1) функциональные стили
2) языковые стили
3) типы текстов
4) жанры текстов

4. Для какой из форм существования национального языка характерно наличие специальной лексики и фразеологии?

1) литературного языка;
2) диалектов;
3) просторечия;
4) жаргона;
5) нет правильного ответа.

5. Понятие *стиля* тесно связано с понятием

1) литературного языка
2) территориального диалекта
3) социального жаргона
4) разговорной речи

6. Что характерно для художественного стиля речи?

1) объективность в изображении
2) использование в сфере науки и техники
3) использование всех пластов стилей речи

7. Какому стилю речи присуща призывность?

1) разговорный
2) публицистический
3) официально-деловой

8. Укажите, какие из приведенных особенностей не характерны для научного стиля?

1) научная фразеология;
2) широкое использование лексики и фразеологии других стилей;
3) преимущественное употребление существительных вместо глаголов;
4) логическая последовательность изложения;
5) широко употребительны конструкции с причастными и деепричастными оборотами.

9. Какой стиль речи используется в СМИ?

1) публицистический
2) разговорный
3) научный

10. К какому жанру научного стиля речи относится данный текст?

«Статья посвящена развитию навыков чтения. В ней доказывается важность совершенствования навыков чтения, рассматриваются виды чтения в зависимости

от цели и установки на степень понимания, а также приводятся задания, развивающие навыки чтения.
Статья предназначена для студентов, изучающих русский язык как неродной, и представляет интерес для широкого круга читателей».
1) рецензия;
2) реферат;
3) доклад;
4) аннотация;
5) диссертация.

11. Какое это средство выразительности: «передо мной явилась ты, как мимолетное виденье»?

1) метафора
2) сравнение
3) олицетворение

12. Как называется сжатая, краткая характеристика книги (статьи или сборника), ее содержания и назначения?

1) рецензия;
2) реферат;
3) доклад;
4) диссертация;
5) аннотация.

13. Какое это средство выразительности: «Веселый ветер»?

1) сравнение
2) метафора
3) эпитет

14. Укажите слова, относящиеся к стилю распорядительной документации?

1) во исполнение, в соответствии, приказываю, указ, комиссия, устанавливать
2) стоимость, температура, допустим, феномен, препарировать, обозначить
3) департамент, электорат, гласность, подчеркнуть, сообщить, сверхмощный,
4) идти, плестись, говорить, лепетать, лапушка, кассирша, домище, глазастый
5) отважный, седой, безмолвный лес, благоуханный, зловещее, небеса, гордый, неприступный

15. К какому жанру книжно-письменной речи относятся следующие слова: ратификация, преамбула, персона нон грата, статус-кво, нота, верительная грамота?

1) документальному;
2) обиходно-деловому;
3) дипломатическому;
4) научно-популярному;
5) политико-идеологическому.

16. В каком стиле речи уместно употребление междометий?

1) научный
2) разговорный
3) официально-деловой

17. Определите, какие жанры не относятся к публицистическому стилю.

1) интервью
2) устное выступление
3) юмористический рассказ

4) репортаж
5) очерк
6) повесть

18. Какой из стилей речи не относится к книжному стилю?

1) разговорный
2) официально-деловой
3) художественный

19. Определите, какое словосочетание не соответствует научной лексике

1) ядерная физика
2) смежные отрасли
3) красный сарафан
4) промышленная нагрузка
5) выдвинутая гипотеза

20. Определите, к какому типу речи относится отрывок:

Каким образом уловить тайну личности поэта в его творениях? Изучить поэта, значит не только ознакомиться с его произведениями, но и перечувствовать, пережить их. Всякий истинный поэт никогда и ничего не выдумывает – он отражает реальную жизнь.

1) повествование
2) описание
3) рассуждение

21. Выберите правильное определение.

1) Научный стиль – это стиль газет, журналов, который призван быстро откликаться на события, происходящие в обществе.
2) Научный стиль – эти стиль научных статей, докладов, монографий, учебников и т.д., который определяется их содержанием и целями – по возможности точно и полно объяснить факты окружающей нас действительности.
3) Научный стиль – это стиль художественных произведений, научно-фантастических романов и рассказов, позволяющих заглянуть в будущее.

22. Укажите, в какой форме публицистический стиль речи не используется?

1) в технических чертежах и компьютерных алгоритмических языках;
2) графически изобразительной (плакат, карикатура);
3) в словесной (письменной и устной);
4) фото- и кинематографической (документальное кино и телевидение);
5) в словесно-музыкальных формах.

23. Укажите слова, которые могут иметь место в газетной и официальной устной речи:

1) сигнализировать, чистка, зачистка, смычка, гидра;
2) забуреть, крыть, липовый;
3) гад, паразит, белогвардейская сволочь;
4) трепач, шпана, самотёком;
5) небывалый, гигантский, титанический, уникальный.

24. Укажите, как называется деловое письмо, представляющее собой заявление продавца, экспортёра о желании заключить сделку с указанием её конкретных условий:

1) гарантийное письмо;
2) рекламация;

3) ответ на предложение (акцепт);
4) коммерческое предложение (оферта);
5) информационное письмо.

25. Укажите, какая лексика уместна во всех стилях?

1) просторечная;
2) книжная;
3) жаргонная;
4) диалектная;
5) нейтральная.
5) во всех перечисленных.

ПЕРЕЧЕНЬ КОНТРОЛЬНЫХ ВОПРОСОВ

1. Определите понятия «язык/речь».
2. Структура языка и его уровни.
3. Каковы основные функции языка/речи?
4. Структурные компоненты речи.
5. Основные ситуативные роли говорящих.
6. Разновидности речи.
7. Литературная речь
8. В чем состоит различие между устной и письменной формами речи?
9. Какие особенности имеют письменная и устная формы речи? Как они связаны с функциональными стилями русского языка.
10. Дайте определение диалога и монолога как формы устной речи.
11. Что является основной единицей коммуникативно-речевой структуры диалога и каким образом создается диалогическое единство.
12. В каких случаях диалог может быть неинформативным.
13. Почему для диалогической речи характерны неполные структуры (неполные предложения)?
14. Укажите основные виды диалога.
15 Укажите три основные типа монологической речи и дайте их краткую характеристику
16 Укажите три функционально-смысловых типа речи и их основные признаки.
17. Укажите основные правила построения рассуждений.
18. Что такое «функциональный стиль»?
19. Назовите основные сферы человеческой деятельности и функциональные стили, которые используются в этих сферах.
20. Назовите главные конструктивный принцип и основные признаки функциональных стилей: а) научного, б) официально-делового,
в) публицистического, г) художественного, д) разговорного.
21. Каковы основные черты официально-делового стиля?
22. Что такое «деловой документ»? Приведите примеры.
23. Определите понятие «реквизит документа».
24. Назовите основные реквизиты служебного документа.
25. Каковы общие правила оформления документов?
26. Что такое «бланк документа»? Каковы требования к бланкам документов?
27. На какие виды документы делятся по своему содержанию?
28. Назовите основные группы и жанры служебных документов.

29. Какие документы относятся к личным? Дайте их определения.
30. Каковы основные правила оформления личных документов: а) заявления; б) доверенности; в) расписки; г) объяснительной записки?
31. Дайте определение понятия «научный стиль».
32. Каковы стилистические черты научной речи?
33. Назовите методы логической организации научного текста.
34. Опишите композицию а) дедуктивного и б) индуктивного рассуждения.
35. Назовите подстили научной речи и их особенности.
36. Определите жанры текстов, характерных для разных подстилей научной речи.
37. Каковы приемы компрессии информации в научном тексте?
38. Назовите вторичные жанры научной речи. Что представляет собой текст-источник?
39. Опишите правила составления вторичных научных текстов: а) аннотации; б) реферата; в) рецензии.
40. В какой сфере общественной деятельности функционирует научный стиль? Назовите его основные черты. Какой жанр научной прозы является одним из важнейших и почему?
41. Назовите основные черты деловой речи.
42. Какие основные черты имеет публицистический стиль и какими языковыми средствами они выражаются?
43. Какие черты присущи художественному стилю?
44.Какие черты характеризуют ситуацию общения в обиходно-разговорной речи? Какие лингвистические особенности разговорной речи вы можете назвать?

ТЕСТОВЫЕ ЗАДАНИЯ

Выбрать один верный вариант ответа

1. Что такое культура речи?

1) высшая форма национального языка;
2) правило, образец употребления слова, словосочетания, предложения;
3) раздел филологической науки, нормативность речи, речевое мастерство;
4) функциональные стили литературного языка;
5) умение говорить красиво.

2. Понятие *стиля* тесно связано с понятием

1) литературного языка
2) территориального диалекта
3) социального жаргона
4) разговорной речи

3. Точность, понятность, чистота, богатство и разнообразие, выразительность речи - основные составляющие:

1) коммуникативного аспекта культуры речи:
2) нормативного аспекта культуры речи;
3) когнитивного аспекта культуры речи;
4) исторического аспекта культуры речи;
5) этического аспекта культуры речи.

4. Какая из форм национального языка существует только в устной форме и служит для обиходно-бытового общения?
1) просторечие;
2) территориальные диалекты;
3) жаргоны;
4) литературный язык;
5) все ответы верны.
5. Для какой из форм существования национального языка характерно наличие специальной лексики и фразеологии?
1) литературного языка;
2) диалектов;
3) просторечия;
4) жаргона;
5) нет правильного ответа.
6. Как называется речь, в которой отсутствуют нелитературная лексика, слова-паразиты, жаргонизмы, просторечные слова?
1) правильная речь;
2) богатая речь;
3) точная речь;
4) чистая речь;
5) логичная речь.
7. Как назывался первый литературный язык славян?
1) старославянский;
2) церковно-славянский;
3) старорусский;
4) древнерусский;
5) русский.
8. Русский литературный язык - это:
1) язык художественной литературы;
2) вариант языка, используемый на телевидении, радио, в периодической печати, в науке, государственных и учебных учреждениях;
3) высшая форма национального языка;
4) язык русской нации;
5) нет правильного ответа.
9. Определите, какая единица относится к фонетическому уровню языка?
1) слова;
2) звуки, фонемы;
3) морфемы;
4) формы и классы слов;
5) словосочетание, предложение, текст.
10. Предметом культуры речи как учебной дисциплины являются:
1) обучение профессиональному общению в области избранной специальности;
2) закрепление и совершенствование навыков владения нормами русского литературного языка;
3) формирование коммуникативной компетенции специалиста;
4) этические нормы общения, функциональные стили речи, основы искусства речи, трудности применения речевых норм;
5) нормы литературного языка, виды общения, его принципы и правила.

11. Стилистика по своему характеру – наука сугубо
1) функциональная
2) рациональная
3) эмоциональная
4) экспрессивная
12. Человеческое общение осуществляется с помощью
1) речи.
2) языка.
3) реплики.
13. Общение всегда есть диалог
1) одного человека с другим
2) наедине с собой
3) человека с машиной
4) технических устройств
14. Стилистические коннотации и средства, их несущие, выделяются на фоне
1) нейтральных
2) книжных
3) разговорных
4) субстандартных
15. Одно из центральных понятий стилистики –
1) стилистическая коннотация
2) композиция текста
3) сюжет произведения
4) фабула произведения
16. В качестве синонима к стилистической окраске, маркировке, стилистическому значению используется термин
1) стилистическая коннотация
2) стилистическая функция
3) стилистические речь
4) стилистический компонент
17. Окраски – то же, что
1) коннотации
2) оттенки
3) значения
4) смыслы
18. В соответствии со сферами общения различаются
1) функциональные стили
2) языковые стили
3) типы текстов
4) жанры текстов
19. Стилистическая окраска, стиль, функциональный стиль, стилевая черта и др. – это специфические категории и понятия
1) стилистики
2) лингвистики
3) методики
4) теории языка

20. Отдельный текст обладает определенным ..., является носителем последнего.
1) стилем
2) смыслом
3 содержанием
4) значением
21. Стиль, стилистическое – одно из свойств, один из аспектов
1) текста
2) описания
3) повествования
4) рассуждения
22. Язык и речь составляют единство, но не
1) тождество
2) взаимосвязь
3) систему
4) структуру
23. При функционировании языка реализуется
1) коммуникативная функция
2) коммуникативное средство
3) системное описание
4) аналитическое описание
24.Укажите, какой из трех определений «Культуры речи» относится к характеристике индивидуальных способностей человека?
1) «культура речи - это область лингвистических знаний о системе коммуникативных качеств»;
2) «культура речи - это совокупность знаний, умений и навыков, обеспечивающих говорящему незатруднённое построение речевых высказываний для оптимального решения задач общения»;
3) «культура речи - это совокупность и система свойств и качеств речи, говорящих о её совершенстве»;
4) «культура речи - это такой выбор и такая организация языковых средств, которые в определенной ситуации общения при соблюдении современных языковых норм и этики общения позволяют обеспечить наибольший эффект в достижении поставленных коммуникативных задач»;
5) все ответы неверны.
25. Какие ведущие аспекты речи выделяются в современной концепции культуры речи?
1) нормативный, этический, исторический;
2) нормативный, коммуникативный, эстетический;
3) этический коммуникативный, познавательный;
4) нормативный, этический, коммуникативный;
5) нормативный, этический, когнитивный.
26. К какому стилю речи относится приведенный ниже текст?
«Остались мы одни в семье: мать, бабушка Мария, Анна, Авдотья и я. Мать Анну и Авдотью отдала в школу учиться, а мне тоже охота в школу - мать меня не отпустила, говорит: - Ты еще мал - не пущу! А мне охота учиться! Девки стали ходить в школу - придут домой, читают, пишут на доске грифельной, я смотрю. Потом стал

спрашивать кое-что, буквы стал приглядывать. Шло время. Много букв изучил. Стал читать».
1) разговорному;
2) художественному;
3) газетно-публицистическому;
4) научному;
5) официально-деловому.

27. Укажите, какие из приведенных особенностей не характерны для научного стиля?

1) научная фразеология;
2) широкое использование лексики и фразеологии других стилей;
3) преимущественное употребление существительных вместо глаголов;
4) логическая последовательность изложения;
5) широко употребительны конструкции с причастными и деепричастными оборотами.

28. Какой из указанных жанров не относится к научному стилю?

1) реферат;
2) диссертация;
3) очерк;
4) аннотация.
5) доклад.

29. К какому жанру научного стиля речи относится данный текст?

«Статья посвящена развитию навыков чтения. В ней доказывается важность совершенствования навыков чтения, рассматриваются виды чтения в зависимости от цели и установки на степень понимания, а также приводятся задания, развивающие навыки чтения.
Статья предназначена для студентов, изучающих русский язык как неродной, и представляет интерес для широкого круга читателей».
1) рецензия;
2) реферат;
3) доклад;
4) аннотация;
5) диссертация.

30. Как называется сжатая, краткая характеристика книги (статьи или сборника), ее содержания и назначения?

1) рецензия;
2) реферат;
3) доклад;
4) диссертация;
5) аннотация.

31. К какому жанру книжно-письменной речи относятся следующие слова: ратификация, преамбула, персона нон грата, статус-кво, нота, верительная грамота?

1) документальному;
2) обиходно-деловому;
3) дипломатическому;
4) научно-популярному;
5) политико-идеологическому.

32. Укажите, в какой форме публицистический стиль речи не используется?
1) в технических чертежах и компьютерных алгоритмических языках;
2) графически изобразительной (плакат, карикатура);
3) в словесной (письменной и устной);
4) фото- и кинематографической (документальное кино и телевидение);
5) в словесно-музыкальных формах.
33. Для публицистической речи характерно использование оценочной лексики. Укажите, какое слово в приведенном списке не несет эмоциональной окраски?
1) педагогический десант;
2) небывалое наводнение;
3) локомотив реформ;
4) гнусные измышления;
5) широкая магистраль.
34. Укажите, как называется признак, по которому газеты классифицируются на общеполитические, отраслевые, развлекательные и рекламные:
1) территориальный;
2) по времени выпуска;
3) функциональный;
4) по периодичности;
5) по тиражу.
35. Укажите слова, которые могут иметь место в газетной и официальной устной речи:
1) сигнализировать, чистка, зачистка, смычка, гидра;
2) забуреть, крыть, липовый;
3) гад, паразит, белогвардейская сволочь;
4) трепач, шпана, самотёком;
5) небывалый, гигантский, титанический, уникальный.
36. Укажите, как называется особый тип документа, который менее жёстко регламентирован, но имеющий юридическую значимость:
1) деловое письмо;
2) контракт;
3) постановление;
4) приказ;
5) устав.
37. Укажите, как называется деловое письмо, представляющее собой заявление продавца, экспортёра о желании заключить сделку с указанием её конкретных условий:
1) гарантийное письмо;
2) рекламация;
3) ответ на предложение (акцепт);
4) коммерческое предложение (оферта);
5) информационное письмо.
38. Укажите неправильное грамматическое использование в письменной деловой речи существительных в форме мн.ч. и.п.:
1) договоры, инструкторы, лекторы;
2) шофёры, бухгалтеры, инженеры;
3) договора, инструктора, лектора;
4) тренеры, кварталы, средства;
5) директора, мастера, отпуска.

39. Укажите слова, относящиеся к стилю распорядительной документации?
1) во исполнение, в соответствии, приказываю, указ, комиссия, устанавливать
2) стоимость, температура, допустим, феномен, препарировать, обозначить
3) департамент, электорат, гласность, подчеркнуть, сообщить, сверхмощный,
4) идти, плестись, говорить, лепетать, лапушка, кассирша, домище, глазастый
5) отважный, седой, безмолвный лес, благоуханный, зловещее, небеса, гордый, неприступный
40. Укажите, какие уровни языка деловых документов охватывает процесс стандартизации и унификации:
1) лексику
2) морфологию
3) синтаксис
4) текстовую организацию
5) все ответы верны
41. Укажите, какая лексика уместна во всех стилях?
1) просторечная;
2) книжная;
3) жаргонная;
4) диалектная;
5) нейтральная.
42. В каком стиле используются все языковые средства?
1) в научном стиле;
2) в языке художественной литературы;
3) в газетно-публицистическом;
4) в официально-деловом;
5) во всех перечисленных.
43. Определите стиль текста:
«Вызрел ковыль. Степь на многие версты оделась колышущимся серебром. Ветер упруго поднимал его, наплывая, шершавил, бугрил, гнал то к югу, то к западу сизо-опаловые волны. Там, где пробегала текучая воздушная струя, ковыль молитвенно клонился, и на седой его хребтине долго лежала чернеющая тропа».
1) публицистический;
2) официально-деловой;
3) научный с элементами художественного;
4) разговорный с элементами художественного;
5) художественный.
44. Для разговорного стиля характерно:
1) использование неполных предложений;
2) создание образа природы, человека, эпохи;
3) использование сложных синтаксических конструкций;
4) использование вводных слов, указывающих на порядок мыслей;
5) употребление риторических вопросов.
45. Определите, к какому типу лексических единиц относятся выделенные слова в приведенном ниже тексте:
«Печка у меня очень плохая. Вся моя семья *завсегда* угорает через нее. А чертов жакт починку производить отказывается. Экономит. Для очередной растраты. *Давеча* осматривали мою печку. Вьюшки глядели. Ныряли туда внутрь головой.
- Нету, - говорят. - Жить можно.

- Товарищи, - говорю, - довольно стыдно такие слова произносить: жить можно. Мы *завсегда* угораем через нашу печку. *Давеча* кошка даже угорела. Ее тошнило *давеча* у ведра. А вы говорите - жить можно.
Чертов жакт говорит:
-Тогда, - говорит, - устроим сейчас опыт и посмотрим, угорает ли ваша печка. *Ежли* мы сейчас после топки угорим - ваше счастье».
1) разговорно-просторечные слова;
2) профессионализмы;
3) фразеологизмы;
4) неологизмы;
5) жаргонизмы.

46. Укажите, как называется умение, которое позволяет слушателю определять цель речи, композицию речи, главную мысль и главные идеи оратора, а также умение определять форму аргументации и резюмирования?
1) умение концентрироваться;
2) умение анализировать содержание;
3) умение слушать критически;
4) умение конспектировать;
5) умение запоминать.

47. Как называется свойство речи, обеспечивающее строгое соответствие структуры и стилистических особенностей речи условиям и задачам общения, содержанию выражаемой информации, избранному жанру и стилю изложения?
1) уместность речи;
2) правильность речи;
3) точность речи;
4) богатство речи;
5) выразительность речи.

48. Как называется свойство речи, состоящее в выборе таких языковых средств, которые позволяют усилить впечатление от высказывания, вызвать и поддержать внимание и интерес у адресата, воздействовать на его разум и чувства?
1) правильность речи;
2) точность речи;
3) уместность речи;
4) выразительность речи;
5) богатство речи.

49. Как называется свойство речи, которое состоит в том, что речь требует наименьших усилий при восприятии и понимании при сложности еѐ содержания?
1) богатство речи;
2) выразительность речи;
3) чистота речи;
4) ясность речи;
5) логичность речи.

50. Как называется свойство речи, состоящее в соответствии еѐ смысловой стороны отражаемой реальности и коммуникативному замыслу говорящего.

Это качество зависит от правильности словоупотребления, учѐта многозначности и омонимии, правильного сочетания слов?
1) уместность речи;
2) богатство речи;
3) выразительность речи;
4) точность речи;
5) чистота речи.

51. Выберите правильное определение.
1) Стилистка – это наука, изучающая различные стили языка, а также нормы и способы их употребления в условиях языкового общения.
2) Стилистка – это наука, изучающая словарный состав языка.
3) Стилистка – это наука о текстах произведений художественной литературы, устанавливающая подлинность того или иного текста

52. Выберите правильное определение.
1) Публицистический стиль – это стиль художественных произведений, романов, повестей, рассказов, которые воздействуют на общественное мнение.
2) Публицистический стиль – это стиль научных статей, докладов, монографий, которые точно и полно объясняют закономерности развития природы и общества.
3) Публицистический стиль – это стиль общественно-политической литературы, периодической печати, ораторской речи. Он призван воздействовать на массы, призывать их к действию, сообщать информацию.

53. Какой из стилей речи не относится к книжному стилю?
1) разговорный
2) официально-деловой
3) художественный

54. Для какого стиля речи важнейшая функция – не передача информации, а общение?
1) научный
2) разговорный
3) публицистический

55. К какому стилю речи относятся эти жанры речи: законы, приказы, заявления?
1) официально-деловой
2) разговорный
3) публицистический

56. Что характерно для художественного стиля речи?
1) объективность в изображении
2) использование в сфере науки и техники
3) использование всех пластов стилей речи

57. Какому стилю речи присуща призывность?
1) разговорный
2) публицистический
3) официально-деловой

58. Какой стиль речи используется в СМИ?
1) публицистический
2) разговорный
3) научный

59. Какое это средство выразительности: «передо мной явилась ты, как мимолетное виденье»?
1) метафора
2) сравнение
3) олицетворение
60. Какое это средство выразительности: «Веселый ветер»?
1) сравнение
2) метафора
3) эпитет
61. В каком стиле речи уместно употребление междометий?
1) научный
2) разговорный
3) официально-деловой
62. Определите, какие жанры не относятся к публицистическому стилю.
1) интервью
2) устное выступление
3) юмористический рассказ
4) репортаж
5) очерк
6) повесть
63. Определите, какое словосочетание не соответствует научной лексике
1) ядерная физика
2) смежные отрасли
3) красный сарафан
4) промышленная нагрузка
5) выдвинутая гипотеза
64. Определите, к какому типу речи относится отрывок:
Каким образом уловить тайну личности поэта в его творениях? Изучить поэта, значит не только ознакомиться с его произведениями, но и перечувствовать, пережить их. Всякий истинный поэт никогда и ничего не выдумывает – он отражает реальную жизнь.
1) повествование
2) описание
3) рассуждение
65. Выберите правильное определение.
1) Научный стиль – это стиль газет, журналов, который призван быстро откликаться на события, происходящие в обществе.
2) Научный стиль – эти стиль научных статей, докладов, монографий, учебников и т.д., который определяется их содержанием и целями – по возможности точно и полно объяснить факты окружающей нас действительности.
3) Научный стиль – это стиль художественных произведений, научно-фантастических романов и рассказов, позволяющих заглянуть в будущее.

ВОПРОСЫ К ЗАЧЕТУ:

1.Что такое язык?

2.Назовите основные функции языка.
3.Структура языка и его уровни
4.Какие единицы языка являются основными знаками?
5.Что такое речь? Как соотносится язык и речь?
6.Перечислите основные структурные компоненты речи.
7.Назовите основные ситуативные роли говорящих.
8.Назовите основные разновидности речи.
9.Что такое литературная речь?
10.Какие особенности имеют письменная и устная формы речи?
11.Дайте определение диалога и монолога как формам устной речи.
12.Укажите три основных типа монологической речи и дайте им краткую характеристику.
13.Укажите три функционально-смысловых типа речи и их основные признаки.
14.Назовите основные функциональные стили русского литературного языка.
15.В какой сфере общественной деятельности функционирует научный стиль? Назовите его основные черты. Какой жанр научной прозы является одним из важнейших и почему?
16.Назовите основные черты деловой речи.
17.Какие основные черты имеет публицистический стиль и какими языковыми средствами они выражаются?
18.Какие черты присущи художественному стилю?
19.Какие черты характеризуют ситуацию общения в обиходно-разговорной речи? Какие лингвистические особенности разговорной речи вы можете назвать?
20.Русский литературный язык
21.Литературная норма
22.Функции языка
23.Язык и речь
24.Территориальные и социальные диалекты
25.Жаргонная лексика
26.Профессиональная лексика
27.Культура речи
28.Разновидности речи
29.Устная форма речи
30.Письменная форма речи
31.Диалог
32.Монолог

33.Типы речи
34.Повествование
35.Описание
36.Рассуждение
37.Функциональные стили русского литературного языка
38.Научный стиль
39.Официально-деловой стиль
40.Газетно-публицистический
41.Художественный стиль
42.Разговорно-обиходный стиль
43. Деловая беседа
44. Деловое совещание
45. Деловые переговоры

ТЕМЫ ДЛЯ ПРАКТИЧЕСКИХ РАБОТ:

1. Как написать Заявление (различного содержания: о приеме на работу, о предоставлении внеочередного отпуска, о переводе на другую должность и т.д.)
2. Как написать Объяснительную записку (различного содержания: о причине пропуска занятия, о причине опоздания, о произошедшем ЧП и т.д.)
3. Как написать Докладную записку (различного содержания: о срыве сроков подготовки мероприятия, о проблемах на производстве, о премировании сотрудников и т.д.)
4. Как составить Акт (различного содержания: о приемке-передаче материальных ценностей, о фиксации определенного положения дел и т.д.)
5. Как составить Инструкцию (различного содержания: о правилах сборки-разборки экспоната, о правилах его упаковки и транспортировки, о правилах развески и освещения экспозиционных материалов и т.д.)
6. Как составить Инструкцию о должностных обязанностях (для определенного типа производственных отношений: для подчиненного, для коллеги)
7. Как составить Инструкцию по технике безопасности (для определенного типа производственного процесса: керамического, стеклодувного, металло- и деревообработки и т.д.)
8. Как написать официальное Письмо (различного содержания: приглашение, отказ, жалобу и т.д. в адрес физического лица и/или учреждения)

9. Как вести текущую Переписку (с преподавателем, с деканатом, с коллегой, с руководителем, с подчиненными, с представителями органов власти, с руководством культурных, образовательных, просветительских учреждений и т.д.)
10. Как составить Протокол (производственного совещания, заседания научного студенческого общества и т.д.)
11. Как составить кураторский проект микровыставки для различных пространств – библиотеки, школы, музея, офиса и т.п. (обосновать – тему, ее актуальность; описать целевую аудиторию, концепцию; описать принципы отбора экспонатов; обосновать бюджет; написать письма в соответствующие учреждения и инстанции, а также потенциальным спонсорам, страховым и логистическим компаниям, составить инструкцию по размещению экспонатов и т.д.)
12. Составить проект кураторской экскурсии для микровыставки из двух-трех экспонатов (предложить оформление колофона, составить экспликацию, описать экспонаты и т.д.)
13. Оформить научную статью по специальности (написать Аннотацию, перечень Ключевых слов; оформить Сноски, Примечания и Список литературы и Список иллюстраций)

ТЕМЫ РЕФЕРАТОВ:

1. Русский язык и общегосударственная языковая политика.
2. История преподавания отечественной словесности.
3. Русский национальный язык и современный русский литературный язык. Норма и узус.
4. Источники кодификации. Типы словарей.
5. Стили речи.
6. Чтение: виды, этапы.
7. Аспекты культуры речи и типы речевых культур.
8. Коммуникативные качества речи.
9. Выразительные средства языка
10. Лексические, морфологические и синтаксические особенности административно-делового жаргона и его влияние на литературный язык
11. Этические нормы русской речевой культуры.

12. Слушание как вид речевой деятельности. Правила эффективного слушания.
13. Этикет устного делового общения. Речевые приемы ведения деловых переговоров.
14. Дипломатический подстиль официально-делового стиля. Виды дипломатических документов
15. Коммуникативные стратегии эффективного общения.
16. Искусство достижения компромисса
17. Принципы эффективного общения
18. Стратегии компромисса, толерантности.
19. Жанры устного делового общения.
20. Коммуникативные неудачи в деловом общении.
21. Литературный язык и просторечие.
22. Коммуникативный шок. Параметрическая модель русского коммуникативного поведения.
23. Доминантные черты русского коммуникативного поведения. Коммуникативный эталон.
24. Законы формальной логики. Формы мышления.
25. Правила определения понятий. Структура аргументации. Логические ошибки. Логика речи.
26. Спор: стратегии и тактики (приемы) ведения спора, разновидности спора.
27. Особенности ораторской речи. Навыки и умения оратора.
28. Словесное оформление публичных выступлений.
29. Приемы управления аудиторией.
30. Этические нормы ораторского искусства.
31. Семантическая политика и коммуникативная техника.
32. Язык как средство пропаганды и манипулирования общественным сознанием.
33. Особенности языка СМИ.
34. Феномен интернет-языка.
35. Метафора как универсальное явление. Экспрессивно-оценочная и концептуальная метафоры.
36. Семантическая классификация метафор.

37. Политическая метафора: модели и характерные черты. Криминальная метафора.
38. Тоталитарный и демократический дискурсы.
39. Слоган и лозунг: общие черты, различия, функции.
40. Непрямая коммуникация: формы, способы и характерные черты.
41. Экзотизмы и жаргонная метафора.
42. Этнопсихолингвистика.
43. Типы лакун и прецедентные имена.
44. Безэквивалентная лексика.
45. Антропоцентричность языка. Гендерная лингвистика.
46. Языковое поведение мужчин и женщин.
47. История рекламы.
48. Современный рекламный слоган.
49. Рекламный текст. Языковая игра и тропы в рекламе.
50. Национальное и интернациональное в рекламе.
51. Способы воздействия партнеров друг на друга: заражение, внушение, убеждение, подражание.
52. Виды и формы делового общения. Деловая беседа, приемы влияния на партнера.
53. Речевые аспекты переговорного процесса.
54. Стили и особенности ведения деловых переговоров.
55. Культура речи делового человека. Тактика использования речевых средств.
56. Невербальные особенности делового общения.
57. Спор, дискуссия, полемика в процессе делового общения.
58. Конфликтные ситуации в деловом общении и способы их разрешения.
59. Имидж делового человека. Внешний вид, поведение.
60. Модели поведения и тактика общения в деловой сфере.
61. Детерминация поведения личности в деловом общении.
62. Этапы делового общения, особенности поведения на каждом из них.
63. Стратегии ведения переговоров, использование психологических и этических способов влияния на их процесс.
64. Деловое общение в рабочей группе. Модели поведения делового общения.
65. Социально-психологический климат коллектива и его влияние на деловые отношения.

66. Проблема лидерства и деловые отношения.
67. Стресс и его влияние на процесс делового общения.
68. Этика делового общения: общие принципы и образцы поведения.
69. Этикет и культура делового общения.
70. Правила общения по телефону.
71. Деловые совещания: подготовка, проведение, принятие решений.
72. Современные информационные технологии как средство повышения эффективности деловой коммуникации.
73. Презентация как вид делового общения.
74. Способы привлечения и удержания внимания аудитории.
75. Экскурсия как вид профессионального общения.

ТЕМЫ ДЛЯ ЭССЕ:

Эссе пишутся, главным образом, в виде рецензий (на текущие выставки или отдельные произведения современного изобразительного искусства; на новинки художественной литературы; премьеры театральных постановок и т.д.)

МИНИСТЕРСТВО НАУКИ И ВЫСШЕГО ОБРАЗОВАНИЯ РОССИЙСКОЙ ФЕДЕРАЦИИ
Федеральное государственное бюджетное образовательное учреждение высшего образования "Российский государственный художественно-промышленный университет им. С.Г. Строганова"
(РГХПУ им. С.Г. Строганова)

ФОНД ОЦЕНОЧНЫХ СРЕДСТВ
по дисциплине

По дисциплине Б1.О.11 «Экономика»

Направление подготовки 54.03.03«Декоративно-прикладное искусство и народные промыслы»

Профиль подготовки «Художественное стекло»

Квалификация выпускника бакалавр

Москва 2025

СОСТАВИТЕЛЬ ФОС: разработчик кандидат наук,

доцент кафедры Истории искусств и гуманитарных наук

Зубец В.М.

ФОС  рассмотрен, одобрен и актуализирован на заседании кафедры Истории искусств и гуманитарных наук, протокол № 9 от «20» мая 2025 г.

Зав. кафедрой  К. Н. Гаврилин

1. *Перечень компетенций и индикаторов достижения компетенций с указанием этапов формирования в процессе освоения дисциплины*

Код компе-тенции	Содержание компетенции	Индикаторыдостижения компетенции
УК- 10	Способен принимать обоснованные экономические решения в различных областях жизнедеятельности	УК-10.1. Способен принимать обоснованные экономические решения в различных областях жизнедеятельности Умеет использовать экономические знания в различных сферах деятельности, анализировать и обобщать экономическую информацию
		УК-10.2. Умеет использовать экономические знания в различных сферах деятельности, анализировать и обобщать экономическую информацию
		УК-10.3.Владеет методами экономического планирования для достижения финансовых целей, а также инструментами управления личными финансами и финансовыми рисками;
УК-11	Способен формировать нетерпимое отношение к проявлениям экстремизма, терроризма, коррупционному поведению и противодействовать им в профессиональной деятельности	УК-11.1 Знает и понимает сущность экстремизма, терроризма, экономические последствия коррупционной деятельности и осознает их негативные последствия
		УК-11.2 Умеет применять меры по противодействию коррупционному поведению, умеет идентифицировать угрозы и проявления экстремизма, терроризма
		УК-11.3 Владеет навыками нетерпимого отношения к коррупционному поведению, требования законов Российской Федерации;

№ п / п	Раздел дисциплины	Семестр	Виды учебной работы (в часах)			Оценочные средства для проведения текущего контроля и промежуточной аттестации по разделам
			Лекции	Практические занятия	СРС	
1	Раздел1 Введение в экономическую теорию	5	2		4	Тестирование В
2	Раздел 2. Рыночная система. Основы теории спроса и предложения	5	4	1	4	Тестирование В
3	Раздел 3. Теория фирмы. Деятельность фирмы в условиях совершенной и несовершенной конкуренции	5	4	1	4	Индивидуальное задание А
	Раздел 4. Рынок труда. Рынок капитала. Рынок земельных ресурсов и земельная рента.		4		4	Индивидуальное задание А
5	Раздел 5. Макроэкономика. Система национальных счетов и определение уровня национального дохода. Цикличность развития рыночной экономики и её рост		6		4	Тестирование В
6	Раздел 6. Денежная и банковская система. Денежно-		4		6	Реферат

	финансовая политика. Рынок ценных бумаг					
7	Раздел 7. Инфляция. Система антиинфляционных мер		4		4	Индивидуальное задание А
8	Раздел 8. Теории международной торговли		6		6	Индивидуальное задание А
	ИТОГО: Форма аттестация		32	4	36	

2. Показатель оценивания (шкала оценивания)

Дескриптор компетенции	Критерий оценивания			
Результаты освоения	**Зачтено «ОТЛИЧНО» (86-100 баллов)**	**Зачтено «ХОРОШО» (71-85 баллов)**	**Зачтено «УДОВЛЕТВОРИТЕЛЬНО» (51-70 баллов)**	**незачтено: «НЕУДОВЛЕТВОРИТЕЛЬНО»**
	Высокий	**Повышенный**	**Пороговый**	**Недостаточный**
УК-10 Способен принимать обоснованные экономические решения в различных областях жизнедеятельности	**Отлично знает:** - базовые принципы функционирования экономики; – оценивает цели и механизмы государственной социально-экономической политики и ее влияния на субъекты экономики;	**Хорошо знает:** - базовые принципы функционирования экономики; – оценивает цели и механизмы государственной социально-экономической политики и ее влияния на субъекты экономики;	**Удовлетворительно знает:** - базовые принципы функционирования экономики; – оценивает цели и механизмы государственной социально-экономической политики и ее влияния на субъекты экономики;	Знания отсутствую

УК-10.1				
УК 10.2	**Отлично умеет:** − использовать методы экономического и финансового планирования для достижения поставленной цели	**Хорошо умеет:** − использовать методы экономического и финансового планирования для достижения поставленной цели	**Удовлетворительно умеет:** − использовать методы экономического и финансового планирования для достижения поставленной цели	Умения не сформированы
УК 10.3	**Отлично владеет:** − финансовыми инструментами для управления личными финансами, контролирует собственные экономические и финансовые риски	**Хорошо владеет:** − финансовыми инструментами для управления личными финансами, контролирует собственные экономические и финансовые риски	**Удовлетворительно владеет:** − финансовыми инструментами для управления личными финансами, контролирует собственные экономические и финансовые риски	Навыки не сформированы.
УК-11 Способен формировать нетерпимое отношение к проявлениям экстремизма, терроризма,	**Отлично знает:** − действующие правовые нормы, обеспечивающие борьбу с проявлениям экстремизма, терроризма, коррупционного поведения в различных областях жизнедеятельности, а также способы профилактики экстремизма, терроризма, коррупции и формирования нетерпимого отношения к ним;	**Хорошо знает:** − *действующие правовые* нормы, обеспечивающие борьбу с проявлениям экстремизма, терроризма, коррупционного поведения в различных областях жизнедеятельности, а также способы профилактики экстремизма, терроризма,	**Удовлетворительно знает:** − *действующие правовые* нормы, обеспечивающие борьбу с проявлениям экстремизма, терроризма, коррупционного поведения в различных областях жизнедеятельности, а также способы профилактики экстремизма, терроризма, коррупции и	Знания отсутствую

коррупционному поведению противодействовать им в профессиональной деятельности УК-11.1		коррупции и формирования нетерпимого отношения к ним;	формирования нетерпимого отношения к ним;	
УК-11.2	**Отлично умеет:** − организовывать мероприятия, обеспечивающие формирование гражданской позиции и предотвращение экстремизма, терроризма, коррупции в обществе;	**Хорошо умеет:** − организовывать мероприятия, обеспечивающие формирование гражданской позиции и предотвращение экстремизма, терроризма, коррупции в обществе;	**Удовлетворительно умеет:** − организовывать мероприятия, обеспечивающие формирование гражданской позиции и предотвращение экстремизма, терроризма, коррупции в обществе;	Умения не сформированы
УК-11.3	**Отлично владеет:** − правилами общественного взаимодействия на основе нетерпимого отношения к проявлениям экстремизма, терроризма, коррупции и противодействовать им в профессиональной деятельности.	**Хорошо владеет:** − правилами общественного взаимодействия на основе нетерпимого отношения к проявлениям экстремизма, терроризма, коррупции и противодействовать им в профессиональной деятельности.	**Удовлетворительно владеет:** − правилами общественного взаимодействия на основе нетерпимого отношения к проявлениям экстремизма, терроризма, коррупции и противодействовать им в профессиональной	Навыки не сформированы.

			деятельности.	

3. Шкала оценивания

Выражение в баллах:	Цифровое выражение	Словесное выражение	Описание оценки в требованиях к уровню и объему компетенций
от 86 до 100	5	отлично (зачтено)	Освоен **превосходный** уровень всех составляющих компетенций
от 71 до 85	4	хорошо (зачтено)	Освоен повышенный (**продвинутый)** уровень всех составляющих компетенций
от 51 до 70	3	удовлетворительно (зачтено)	Освоен **пороговый** уровень всех составляющих компетенций
до 50	2	неудовлетворительно (незачтено)	**Не освоен пороговый** уровень всех составляющих компетенций

4. Перечень оценочных средств по дисциплине (модулю)

Оценочные средства	Кол-во	Min, баллов	Max, баллов
Тестирование (B)	1	0-12	20
Эссе/реферат (A)	1	0-18	35
Тестирование (C)	1	0-13	25
Посещение занятий		8	20
Форма промежуточной аттестации – зачет		51	100

5. Оценочные средства для текущего контроля успеваемости, промежуточной аттестации по итогам освоения дисциплины

Текущий контроль успеваемости по дисциплине осуществляется путем оценки результатов выполнения практических заданий, самостоятельной работы, посещения лекций и по ответам на вопросы для подготовки к практическим занятиям.

После изучения каждого модуля (раздела) дисциплины осуществляется промежуточная аттестация в форме контрольной работы (реферат) или выполнения тестовых заданий.

По завершении изучения учебной дисциплины в семестре студент обязан пройти итоговую аттестацию (зачет), к которой допускаются студенты, выполнившие требования рабочего учебного плана.

5.1. Типовые контрольные задания и иные материалы, необходимые для оценки знаний, умений, навыков, характеризующих этапы формирования компетенций в процессе освоения образовательной программы

Изучение учебной дисциплины «Экономика» способствует развитию, формированию и становлению личности; формирует потребность в постоянном самообразовании и самоусовершенствовании в профессиональной деятельности; формирует коммуникативную культуру, умение осуществлять профилактику и конструктивное разрешение конфликтов.

Освоение данной учебной дисциплины осуществляется на основе теоретической подачи материала в виде лекций, самостоятельных занятий и познавательного интереса, умственной активности, самостоятельности и творческой инициативы студента при выполнении контрольных заданий и работ.

Самостоятельная (аудиторная и внеаудиторная) работа студентов всех форм обучения является одним из основных видов познавательной деятельности, направленной на более глубокое и разностороннее изучение материалов учебного курса. Основная часть времени, предусмотренного для самостоятельной работы студентов, отводится на подготовку к текущему контролю (промежуточной аттестации) и итоговой аттестации (зачету). Студенты должны прочитать рекомендованные преподавателем учебные и научные тексты, выполнить письменные контрольные работы и задания.

Самостоятельная (аудиторная) работа студентов всех форм обучения включает обязательное ведение конспектов лекций, выполнения контрольных письменных работ (рефераты) или выполнения тестов (заданий, задач и т.п.) в ходе промежуточных аттестаций. Также студентам могут быть выданы письменные задания по составлению краткого конспекта указанной литературы (первоисточников), либо в виде поиска и анализа сведений из ресурсов Интернет, других источников информации и т.п. Индивидуальные и групповые задания студентам также могут быть в виде исследовательских работ теоретического или экспериментального характера (НИРС).

Контрольная (внеаудиторная) работа выполняется письменно в виде реферата (презентации) и обеспечивает глубокую, всестороннюю проверку усвоения изучаемого материала, поскольку требует комплекса знаний и умений студентов. В реферате (презентации) студент должен показать степень владения письменной речью, умение логично, адекватно проблеме выстраивать, составлять свой текст и излагать его, давать оценку проблеме (произведению, факту, событию и т.д.), в том числе с использованием компьютерных программ и технологий.

Выполненная письменная работа (реферат, презентация) направляется на проверку руководителю по электронной почте и считается зачтенной при положительной оценке, указанной в ответном электронном письме студенту от руководителя – это является обязательным условием завершения данного вида рубежного контроля.

5.1.1.Основные требования к контрольной работе – реферату

Распределение тем реферата между студентами и консультирование обучаемых по выполнению письменной работы осуществляется ведущим преподавателем. Тема реферата может быть выбрана и студентом, но обязательно должна быть согласована с преподавателем.

Для подготовки реферата следует использовать материалы научно-методических конференций и круглых столов, которые в последнее время обычно публикуются в Интернете на сайтах высших учебных заведений, российских образовательных порталах.

По составу и содержанию контрольная работа (реферат) должна включать: *титульный лист* с указанием названия института и факультета, кафедры и дисциплины, вида работы и названия темы, учебной группы и фамилии с инициалами студента, а также места (города) и года написания; *лист с оглавлением* (планом) работы; *введение; основную часть; заключение; список литературы; приложения* (при необходимости).

По структуре, оформлению и объему контрольная работа должна отвечать следующим требованиям:

во *введении* (1 стр.) – обосновать актуальность темы, сформировать цель работы и пути ее достижения, коротко осветить состояние научной разработки проблемы;

в *основной части* (5–7 стр.) – раскрыть содержание рассматриваемой темы (по отдельным вопросам (разделам, главам или параграфам)). При этом рассуждения автора должны подкрепляться конкретными фактами, цифрами, документами (на каждый из них должны быть сделаны соответствующие сноски). Важно вычленять факторы, особенности, направления, характерные черты, содержание политического процесса. Каждый вопрос (раздел, глава или параграф) должны заканчиваться *выводом* (логическим итогом рассуждений, умозаключением);

в заключении (1 стр.) – обязательно сформулировать общие выводы по рассматриваемой теме (проблеме) и собственный взгляд на решение данной проблемы (на позиции авторов используемой литературы, источников информации и т.д.).

в *списке литературы* – дать библиографическое описание литературы (перечислить использованные источники, в т.ч., адреса Internet. Список литературы должен содержать не менее 5 источников (монографии и научные статьи). Учебная литература не учитывается. Обязательно должны быть включены все произведения, из которых приведены цитаты. Все литературные источники располагаются в алфавитном порядке. В случае использования работ одного автора следует помещать их в хронологической последовательности издания;

оформление контрольной работы должно быть выполнено машинописным способом в соответствии со следующими требованиями: **печатный шрифт** – Times New Roman, кегль (размер) 14; **листы бумаги** – формата А4, все страницы должны быть пронумерованы, с размером полей по 2 см; **междустрочный интервал** – полуторный; **абзац –** с отступом первой строки 1,25 см; **текст –** должен быть **выровнен по ширине** и **структурирован** по главам (разделам, параграфам), сопровождаться ссылками на источники при использовании прямых («закавыченных») цитат и фрагментов опубликованных текстов, т.е. на такое использование источников должно быть явным образом указано в сносках или затекстовом списке литературы в соответствии с требованиями ГОСТа.

Объем контрольной работы, в целом, не должен превышать 10–15 страниц машинописного текста.

5.1.2.Темы рефератов выносимые на промежуточную аттестацию

1. Особенности развития экономической науки в России.
2. Современные направления развития экономической теории.
3. Экономика как сфера жизнедеятельности общества. Объективные условия и противоречия экономического развития: редкость и ограниченность ресурсов; безграничность потребностей. Проблема ограниченности ресурсов в России (Ответ на вопрос: Что имеют в виду, когда утверждают, что экономика сталкивается с проблемой ограниченности ресурсов?)
4. Сравнительный анализ основных макроэкономических показателей России и любой из развитых стран.
5. Национальное богатство: структура и факторы роста.
6. Влияние НТР на современное производство.
7. Опыт приватизации в мировой практике.
8. Реформирование собственности в России (ход приватизации).
9. Отраслевая структура экономики России (за последние 10 лет).
10. Проблемы экономического роста России.
11. Сравнительный анализ различных моделей рыночной экономики (американская, японская, немецкая, шведская, французская, китайская, российская).
12. Роль цен в экономике.
13. Меры государственной поддержки конкурентного преимущества национальной экономики (на примере отдельной страны).
14. Использование закона спроса и предложения для анализа экономических процессов.
15. Научно-технический и производственный потенциал России.
16. Объединения предприятий, сущность и причины их образования. Финансово-

промышленные группы (ФПГ) в мире и в России.

17. Характеристика основных организационно-правовых форм предпринимательской деятельности (сравнительный анализ).
18. Различие между бухгалтерским и экономическим подходами к определению прибыли.
19. Открытие и закрытие предприятий, санация и банкротство. Проблема экономической безопасности хозяйственной деятельности фирмы.
20. Степень развития основных типов рынков в России.
21. Понятие и цели фискальной политики государства.
22. Особенности инфляционных процессов в России за последние 10 лет (Ответ на вопрос: Какую политику проводит Правительство РФ для достижения стабильности цен?)
23. Инфляция в развитых странах: сравнительный анализ.
24. Государственный бюджет России: структура, состояние.
25. Налоги в развитых странах (на примере отдельных стран).
26. Основные направления денежно-кредитной политики России.
27. Инфляция и безработица: проблемы взаимодействия и взаимного влияния.
28. Участие Российской Федерации в международной торговле.
29. Состав и структура трудового потенциала России за последние 3-5 лет.
30. Доходы населения России и уровень жизни.
31. Проблемы занятости и безработицы в Республике Татарстан.
32. Структура и тенденции потребления и сбережений населения в современных условиях.

5.1.3. Критерии оценивания реферата:

Отметка «отлично» выполнены все требования к написанию и защите реферата: обозначена проблема и обоснована её актуальность, сделан краткий анализ различных точек зрения на рассматриваемую проблему и логично изложена собственная позиция, сформулированы выводы, тема раскрыта полностью, выдержан объём, соблюдены требования к внешнему оформлению, даны правильные ответы на дополнительные вопросы.

Отметка «хорошо» - основные требования к реферату и его защите выполнены, но при этом допущены недочёты. В частности, имеются неточности в изложении материала, отсутствует логическая последовательность в суждениях, не выдержан объём реферата, имеются упущения в оформлении, не допускает существенных неточностей в ответе на дополнительный вопрос.

Отметка «удовлетворительно» - имеются существенные отступления от требований к реферированию. В частности, тема освещена лишь частично, допущены фактические ошибки в содержании реферата или при ответе на дополнительные вопросы, во время защиты отсутствует вывод.

Отметка «неудовлетворительно» - тема реферата не раскрыта, обнаруживается существенное непонимание проблемы.

5.2.1. Требования к выполнению тестового задания

Тестирование является одним из основных средств формального контроля качества обучения. Это метод, основанный на стандартизированных заданиях, которые позволяют измерить психофизиологические и личностные характеристики, а также знания, умения и навыки испытуемого.

Основные принципы тестирования, следующие:

связь с целями обучения - цели тестирования должны отвечать критериям социальной полезности и значимости, научной корректности и общественной поддержки;

объективность - использование в педагогических измерениях этого принципа призвано не допустить субъективизма и предвзятости в процессе этих измерений;

справедливость и гласность - одинаково доброжелательное отношение ко всем обучающимся, открытость всех этапов процесса измерений, своевременность ознакомления обучающихся с результатами измерений;

систематичность - систематичность тестирований и самопроверок каждого учебного модуля, раздела и каждой темы; важным аспектом данного принципа является требование репрезентативного представления содержания учебного курса в содержании теста;

гуманность и этичность - тестовые задания и процедура тестирования должны исключать нанесение какого-либо вреда обучающимся, не допускать ущемления их по национальному, этническому, материальному, расовому, территориальному, культурному и другим признакам;

Важнейшим является принцип, в соответствии с которым тесты должны быть построены по методике, обеспечивающей выполнение требований соответствующего федерального государственного образовательного стандарта.

В тестовых заданиях используются четыре типа вопросов:

закрытая форма - является наиболее распространенной и предлагает несколько альтернативных ответов на поставленный вопрос. Например, обучающемуся задается вопрос, требующий альтернативного ответа «да» или «нет», «является» или «не является», «относится» или «не относится» и т.п. Тестовое задание, содержащее вопрос

в закрытой форме, включает в себя один или несколько правильных ответов и иногда называется выборочным заданием. Закрытая форма вопросов используется также в тестах-задачах с выборочными ответами. В тестовом задании в этом случае сформулированы условие задачи и все необходимые исходные данные, а в ответах представлены несколько вариантов результата решения в числовом или буквенном виде. Обучающийся должен решить задачу и показать, какой из представленных ответов он получил.

открытая форма - вопрос в открытой форме представляет собой утверждение, которое необходимо дополнить. Данная форма может быть представлена в тестовом задании, например, в виде словесного текста, формулы (уравнения), графика, в которых пропущены существенные составляющие - части слова или буквы, условные обозначения, линии или изображения элементов схемы и графика. Обучающийся должен по памяти вставить соответствующие элементы в указанные места («пропуски»).

установление соответствия - в данном случае обучающемуся предлагают два списка, между элементами которых следует установить соответствие;

установление последовательности - предполагает необходимость установить правильную последовательность предлагаемого списка слов или фраз.

5.2.2. Критерии оценки знаний при проведении тестирования

Отметка «отлично» выставляется при условии правильного ответа не менее чем 85% тестовых заданий;

Отметка «хорошо» выставляется при условии правильного ответа не менее чем 70 % тестовых заданий;

Отметка «удовлетворительно» выставляется при условии правильного ответа не менее 50 %;

Отметка «неудовлетворительно» выставляется при условии правильного ответа менее чем на 50 % тестов**ы**х заданий.

Результаты текущего контроля используются при проведении промежуточной аттестации.

Тестовые задания

№	Вопросы	Ответы на вопросы
1	Какова экономическая цель, если общество стремится минимизировать издержки и максимизировать отдачу от ограниченных производственных ресурсов?	1. Достижение полной занятости. 2. Поддержание экономического роста. 3. Экономическая безопасность. 4. Экономическая эффективность.
2	Общий уровень цен и безработицы в экономической системе изучается в курсе:	1. Микроэкономики. 2. Макроэкономики.

		3. Менеджмента. 4. Международных финансов.
3	Проблемы того, “что, как и для кого производить” могут иметь отношение:	a) Только к тоталитарным системам или к обществам, где господствует централизованное планирование. b) Только крыночной экономике. 3. Только к отсталой экономике. 4. К любому обществу безотносительно его социально-экономической и политической организации.
4	Экономика эффективна, если в ней достигнуты:	1. Полная занятость. 2. Полное использование производственных ресурсов. 3. Или полная занятость, или полное использование остальных ресурсов. 4. И полная занятость, и полное использование других производственных ресурсов.
5	Фундаментальные экономические вопросы “что, как и для кого производить”, решаются на микро- и макроуровне. Какой из этих вопросов может решаться только на макроэкономическом уровне:	1. Что производится? 2. С каким уровнем инфляции мы столкнемся? 3. Сколько товаров и услуг будет произведено? 4. Кто будет производить товары и услуги?
6	Когда экономические проблемы решаются частично рынком, частично правительством, то экономика:	1. Командная. 2. Рыночная. 3. Натуральная. 4. Смешанная.
7	Фундаментальная проблема, с которой сталкиваются все экономические системы, это:	1. Инвестиции. 2. Производство. 3. Потребление. 4. Редкость.
8	В какой экономической системе фундаментальные экономические вопросы “что, как и для кого производить”, решаются на микро- и макроуровне. Какой из предложенных вопросов может решаться на микроэкономическом уровне:	1. Каким образом можно достичь уровня полной занятости? 2. Что и сколько производить? 3. Как избавится от инфляции? 4. Как стимулировать экономический рост?
9	Какая из названых характеристик не относится к рыночной экономике?	1. Конкуренция. 2. Централизованное планирование. 3. Частная собственность. 4. Свобода предпринимательского выбора.
10	В смешанной экономике роль государства:	1. Никак не проявляется. 2. Ограничена. 3. Значительна. 4. Проявляется во многих секторах хозяйства.
11	Какие два типа рынка включены в модель кругооборота?	1. Реальный и денежный. 2. Реальный и рынок продуктов и услуг.

		3. Денежный рынок и рынок ресурсов. 4. Рынок продуктов и услуг и рынок ресурсов.
12	Закон спроса предполагает, что:	1. Превышение предложения над спросом вызовет снижение цены. 2. Если доходы у потребителей растут, они обычно покупают больше товаров. 3. Кривая спроса обычно имеет положительный наклон. 4. Когда цена товара падает, объем планируемых покупок растет.
13	Какой термин отражает способность и желание людей платить за что-либо?	1. Потребность. 2. Спрос. 3. Необходимость. 4. Желание.
14	Если спрос падает, кривая спроса сдвигается:	1. Вниз и влево. 2. По вращению часовой стрелки. 3. Вверх и вправо. 4. Против вращения часовой стрелки.
15	Готовность покупать дополнительные единицы производимого товара только по более низкой цене лучше всего объясняет:	1. Эффект замещения. 2. Принцип убывающей предельной полезности. 3. Эффект дохода. 4. Закон предложения.
16	Рынок товаров и услуг находится в равновесном состоянии, если:	1. Спрос равен предложению. 2. Цена равна издержкам плюс прибыль. 3. Уровень технологии меняется постепенно. 4. Объем предложения равен объему спроса.
17	Если рыночная цена ниже равновесной, то:	1. Появляются избытки товаров. 2. Возникает дефицит товаров. 3. Формируется рынок покупателя. 4. Падает цена ресурсов.
18	Если цена товара ниже точки пересечения кривой спроса и кривой предложения, то возникает:	1. Избыток. 2. Дефициты. 3. Растет безработица. 4. Все варианты неверны
19	Какой из следующих перечней значений общей полезности иллюстрирует закон убывающей предельной полезности?	1. 200,300,400,500. 2. 200,450,750,1100. 3. 200,400,1600,9600. 4. 200,250,270,280. 5. 200,350,450,600.
20	Какой из следующих перечней значений предельной полезности иллюстрирует закон убывающей предельной полезности?	1. 200,150,100,50. 2. 200,300,400,500. 3. 200,200,200,200. 4. 200,250,270,280. 5. 200,150,150,150.
21	Средние общие издержки производства	1. AVC=TFC.

	продукции достигают минимальной величины при том объеме продукции, когда:	2. Прибыль будет максимальной. 3. MC=AVC. 4. MC=ATC. 5. Ни один из ответов не является верным.
22	В краткосрочном периоде фирма, максимизирующая прибыль, прекратит производство, если окажется, что:	1. Цена меньше минимальных средних общих издержек. 2. Нормальная прибыль ниже среднеотраслевой. 3. Общий доход меньше общих издержек. 4. Общий доход меньше общих переменных издержек. 5. Средние переменные издержки меньше, чем цена.
23	Постоянные издержки фирмы – это:	1. Затраты на ресурсы по ценам, действовавшим в момент их приобретения. 2. Минимальные издержки производства любого объема продукции при наиболее благоприятных условиях производства. 3. Издержки, которые несет фирма даже в том случае. Если продукция не производится. 4. Неявные издержки. 5. Ни один из ответов не является правильным.
24	Издержки в экономическом смысле слова (экономические издержки):	1. Включают в себя явные и неявные издержки, в том числе нормальную прибыль. 2. Включают в себя явные издержки, но не включают неявные. 3. Включают в себя неявные издержки, но не включают явные. 4. Не включают в себя ни явные, ни неявные издержки. 5. Превышают явные и неявные издержки на величину нормальной прибыли.
25	Какое из следующих утверждений является правильным?	1. Бухгалтерские издержки + экономические издержки = нормальная прибыль. 2. Экономическая прибыль – бухгалтерская прибыль =явные издержки. 3. Бухгалтерская прибыль – неявные издержки = экономическая прибыль. 4. Экономическая прибыль – неявные издержки = бухгалтерская прибыль. 5. Явные издержки + неявные издержки = бухгалтерские издержки.
26	В долгосрочном периоде:	1. Все издержки являются переменными. 2. Все издержки являются постоянными. 3. Переменные издержки растут быстрее, чем постоянные. 4. Постоянные издержки растут быстрее, чем переменные. 5. Все издержки выступают как неявные.
27	Какое из следующих выражений	1. ΔTVC:Q.

	представляет собой предельные издержки?	2. Δ TVC: ΔQ 3. TFC: Q 4. (P*Q): ΔQ 5. ΔTFC: ΔQ
28	Какое из следующих выражений представляет собой общие издержки?	1. ΔMC 2. TVC – TFC 3. TFC + TVC 4. TFC + TVC + MC 5. (TFC + TVC): Q
29	Понятие совершенной конкуренции предполагает, что:	1. значительное число фирм, оперирующих в отрасли, выпускают стандартные товары. 2. Имеется много покупателей, приобретающих этот товар по текущей цене. 3. Все продавцы и покупатели имеют полную информацию о рынке. 4. Имеет свободный вход и выход на этот рынок. 5. Все предыдущие ответы верны.
30	Ценовая дискриминация – это:	1. Продажа по разным ценам одной и той же продукции различным покупателям. 2. Различия в оплате труда по национальности или полу. 3. Эксплуатация трудящихся путем установления высоких цен на потребительские товары. 4. Повышение цены на товар более высокого качества. 5. Все предыдущие ответы неверны.
31	В отличие от конкурентной фирмы простая монополия стремится:	1. Производить продукции меньше, а цену устанавливать выше. 2. Максимизировать прибыль. 3. Устанавливать цену, соответствующую неэластичному участку кривой спроса. 4. Выбирать такой объем выпуска, при котором MR=P. 5. Производить продукции больше, а цену устанавливать выше.
32	Олигополия – это рыночная структура, где оперирует:	1. Большое количество конкурирующих фирм, производящих однородный продукт. 2. Большое количество конкурирующих фирм, производящих дифференцированный продукт. 3. Небольшое количество конкурирующих фирм. 4. Только одна крупная фирма. 5. Только один крупный покупатель.
33	Личный доход – это:	1. Стоимость произведенных за год товаров и услуг. 2. Доход, полученный домохозяйствами в течении данного года. 3. Весь доход, предназначенный для личных расходов, после уплаты налогов. 4. Сумма сбереженных из частных источников, находящихся в данной стране.

		5. ВНП минус амортизация.
34	Располагаемый доход – это:	1. Личный доход минус индивидуальные налоги и неналоговые платежи. 2. Сумма, включающая зарплату, жалованье, ренту, и доход в форме процента на капитал. 3. Зарплата и жалование, доход в форме процента на капитал минус налог на личный доход. 4. Все перечисленное в пунктах a), b), c). 5. Все предыдущие ответы неверны.
35	Если объем реального ВНП снизился на 6%, а численность населения в том же году сократилась на 3%, то:	1. Реальный ВНП на душу населения снизился. 2. Реальный ВНП на душу населения увеличился. 3. Реальный ВНП увеличился , а номинальный снизился. 4. Номинальный ВНП не изменился. 5. Цены упали на 3%.
36	Национальный доход – это:	1. C + T + G – трансфертные платежи + косвенные налоги. 2. Инвестиции минус сбережения. 3. Стоимость предметов длительного пользования и услуг. 4. Личный доход плюс индивидуальные налоги минус чистые субсидии государственным предприятиям. 5. Рента, зарплата, процент на капитал, доходы от собственности и прибыль корпораций.
37	Какая из этих агрегатных величин не включается в ВНП, рассчитанный по сумме расходов:	1. Валовые инвестиции. 2. C + I + G (C – потребительские расходы, I - инвестиции, G – государственные расходы). 3. Чистый экспорт товаров и услуг. 4. Государственные закупки товаров и услуг. 5. Зарплата и жалование.
38	Валовые частные инвестиции учитываются при расчете:	1. ВНП по методу потока доходов. 2. ВНП по методу потока расходов. 3. ЧНП по методу потока расходов. 4. Располагаемого дохода. 5. Личного дохода.
39	Зарплата учитывается при расчете:	1. ВНП по методу потока доходов. 2. ВНП по методу потока расходов. 3. Чистого экспорта. 4. Чистых субсидий государственным предприятиям. 5. Все предыдущие ответы неверны.
40	Человек, который надеется вскоре снова получить работу:	1. Относится к разряду занятых. 2. Относится к безработным. 3. Не учитывается в составе рабочей силы. 4. Рассматривается как не полностью занятый. 5. Рассматривается, как потерявший надежду найти работу.

41	Потерявший работу из-за спада в экономике попадает в категорию безработных, охваченных:	1. Фрикционной формой безработицы 2. Структурной формой безработицы 3. Циклической формой безработицы 4. Перманентной формой безработицы 5. Все предыдущие ответы верны
42	Какое понятие из перечисленных ниже не относится к фазам делового цикла?	1. Инфляция 2. Рецессия 3. Спад 4. Подъем 5. Ожидание
43	Правительственная политика в области расходов и налогообложения называется:	1. Политикой, основанной на количественной теории денег 2. Монетарной политикой 3. Деловым циклом 4. Фискальной политикой 5. Политикой распределения доходов
44	Если деньги для сделок совершают в среднем 5 оборотов в год, то количество денег, необходимых для обслуживания обмена, на которое предъявляется спрос:	1. В 5 раз больше номинального объема ВНП 2. Составляет 20% номинального ВНП 3. Равно отношению: 5/номинальный объем ВНП 4. Равно отношению: 20%/номинальный объем ВНП 5. Равно отношению: 20% / 5
45	Термин « операции на открытом рынке» означает:	1. Деятельность коммерческих банков по кредитованию фирм и населения 2. Деятельность центрального банка по предоставлению ссуд коммерческим банкам 3. Влияние на уровень процентных ставок, оказываемое ростом или снижением общего размера ссуд, предоставляемых коммерческими банками 4. Операции центрального банка, приводящие к увеличению или снижению общей величины текущих счетов коммерческих банков 5. Деятельность центрального банка по покупке или продаже государственных ценных бумаг
46	Термин «учетная ставка» означает:	1. Уровень снижения цены для центрального банка, когда он скупает государственные ценные бумаги 2. Степень давления, оказываемого центральным банком на коммерческие банки с целью снижения объема выдаваемых ими ссуд 3. Процентную ставку по ссудам, предоставляемым коммерческим банкам 4. Степень воздействия центрального банка на рост денежной массы и объема ВНП 5. Все предыдущие ответы верны
47	Если центральный банк продает большое количество государственных ценных бумаг на открытом рынке, то он преследует при этом цель:	1. Сделать кредит более доступным 2. Затруднить покупку населением государственных ценных бумаг 3. Увеличить объем инвестиций 4. Снизить учетную ставку 5. Уменьшить общую массу денег в

		обращении
48	Дефицит государственного бюджета образуется в тех случаях, когда:	1. Сумма активов государства превышает размеры его обязательств. 2. Сумма расходов государства превышает сумму налоговых поступлений 3. Расходы государства уменьшаются 4. Сумма налоговых поступлений сокращается 5. Обязательства государства превышают его активы
49	Одна из реальных проблем государственного долга заключается в том, что:	1. Сокращается неравенство в доходах 2. Возрастают стимулы повышения эффективности производства 3. Часть национального продукта уходит за пределы страны 4. Возрастает доля сбережений при всех уровнях располагаемого дохода 5. Все предыдущие ответы верны
50	Производительность труда измеряется отношением:	1. Затрат капитала к затратам 2. Реального объема продукта к количеству часов рабочего времени 3. Реального объема продукта к численности населения 4. Количества часов рабочего времени к реальному объему ВНП 5. Затрат капитала к реальному объему продукта.
51	Предположим , что в экономике занято 50 рабочих, каждый из которых работает 3000 часов в год. Производительность труда составляет 8 долларов в час. Общий объем произведенного продукта составит:	1. 150 000 долл. 2. 750 000 долл. 3. 1 000 000 долл. 4. 1 200 000 долл. 5. 1 400 000 долл.

Ключи ответов на тесты

Вопрос	Ответ	Вопрос	Ответ	Вопрос	Ответ	Вопрос	Ответ
1	D	14	A	27	B	40	B
2	B	15	B	28	C	41	C
3	D	16	D	29	E	42	A
4	D	17	B	30	A	43	D
5	B	18	B	31	A	44	B
6	D	19	D	32	C	45	E
7	D	20	A	33	B	46	C
8	B	21	D	34	A	47	E
9	B	22	D	35	A	48	B
10	D	23	C	36	E	49	C
11	D	24	A	37	E	50	B
12	D	25	C	38	B	51	D
13	B	26	A	39	A		

5.3.1Вопросы для подготовки к итоговой аттестации (в форме зачета) по итогам освоения дисциплины

1) Экономика как хозяйственная система и ее основные элементы. Отраслевая и региональная структура экономики. Субъекты, объекты и цели экономической деятельности.

2) Экономика как наука. Предмет экономической теории. Методы экономической теории.

3) Экономическая теория в системе наук. Функции экономической науки, ее место и роль в общественном производстве.

4) Понятие экономической системы общества и ее структура. Типы экономических систем.

5) Сущность и содержание собственности. Собственность как экономическая категория. Субъекты и объекты отношений собственности.Типы и формы собственности

6) Правоимущественные отношения собственности: право владения, пользования, распоряжения.

7) Общее понятие о процессе производства и воспроизводства.

8) Потребности как исходная категория экономики. Классификация потребностей. Закон возвышения экономических потребностей.

9) Потребности и потребление. Экономические блага и их классификация.

10) Экономические ресурсы и факторы производства. Доходы от факторов производства.

11) Граница производственных возможностей. Альтернативные издержки (издержки отвергнутых возможностей).

12) Понятие и основные черты рынка. Субъекты рыночных отношений. Условия и причины возникновения рынка.

13) Функции рынка. Преимущества и недостатки рыночного механизма.

14) Рынок и рыночная экономика. Условия функционирования рыночной экономики.

15) Общее представление о спросе, его видах, ценовых и неценовых факторах, влияющих на него. Показатель эластичности спроса.

16) Понятие предложения. Ценовые и неценовые факторы, влияющие на изменение предложения. Эластичность предложения и факторы ее определяющие.

17) Содержание понятия «конкуренция». Теоретические подходы к изучению конкуренции.

18) Функции конкуренции в современной рыночной экономике. Конкуренция и монополия

19) Основные виды и формы современной конкуренции. Рынки совершенной и несовершенной конкуренции.

20) Товар и его свойства. Жизненный цикл товара. Трудовая теория стоимости товара и теория предельной полезности.

21) Деньги: сущность и происхождение. Функции денег в экономике. Виды денег, их эволюция. Современные кредитно-бумажные деньги.

22) Предпринимательская деятельность: сущность, содержание, специфика.

23) Организационные формы предпринимательской деятельности: единоличное предприятие, товарищества и их виды.

24) Акционерные общества: особенности организации и управления. Виды акционерных обществ.

25) Содержание понятия капитал. Эволюция взглядов на природу капитала. Виды капитала: производственный, торговый, финансовый.

26) Кругооборот и оборот производственного капитала.

27) Физический и моральный износ основного капитала. Амортизация. Понятие ускоренной амортизации.

28) Понятие издержек производства. Две концепции издержек производства: марксистская и неоклассическая.

29) Общее понятие доходов хозяйствующих субъектов. Доходы от экономической деятельности хозяйствующих субъектов. Доходы населения и их перераспределение.

30) Заработная плата как форма денежного дохода наемных работников.

31) Прибыль: экономическая сущность и функции. Виды прибыли. Способы максимизации прибыли.

32) Экономический риск: понятие и факторы, его определяющие.

33) Классификация рисков. Методы снижения рисков. Страхование рисков

34) .Экономические интересы как экономическая категория. Система экономических интересов и ее структура.

35) Мотивы и стимулы в экономической деятельности хозяйствующих субъектов.

36) Экономическая политика как реализация интересов государства. Цели экономической политики государства.

37) Государственное экономическое регулирование. Инструменты государственного регулирования.

38) Чистое экономическое благосостояние. Национальное богатство.

39) Денежная система страны. Денежная масса. Денежные агрегаты.

40) Инфляция: сущность, измерение и виды. Причины инфляции. Социальные и экономические последствия инфляции.

41) Кредитная система государства. Банковская система государства. Коммерческие банки: виды и функции. Основные банковские операции.

42) Денежно-кредитная политика: сущность и характеристика основных инструментов.

43) Финансовая политика государства.

44) Налоги и их функции в экономике. Системы налогообложения.

45) Основные принципы налогообложения. Кривая Лаффера.

46) Влияние глобализации на выбор стратегии национальной экономики.

6. Методические материалы, определяющие процедуры оценивания знаний, умений, навыков и опыта деятельности

Результатом проверки компетенций на разных этапах формирования, полученных студентом в ходе освоения данной дисциплины, является оценка, выставляемая по 100-балльной шкале, которая выставляется при суммировании баллов, полученных на этапе первой (максимум 20 баллов) и второй (максимум 35 баллов) рубежной аттестации, итоговой рубежной аттестации (максимум 25 баллов), а также баллов, выставляемых за посещаемость (максимум 20 баллов).

1 рубежная аттестация – от 0 до 20 баллов

Российская оценка	**2**	**3-**	**3**	**3+**	**4-**	**4**	**4+**	**5-**	**5**	**5+**
Баллы рубежной аттестации	0- 11	12	13	14	15	16	17	18	19	**20**

2 рубежная аттестация – от 0 до 35 баллов

Российская оценка	**2**	**3-**	**3**	**3+**	**4-**	**4**	**4+**	**5-**	**5**	**5+**
Баллы рубежной аттестации	0-17	18-21	22	23-24	25-26	27	28-29	30-32	33	34-**35**

Посещение занятий – 20 баллов.
(Посещение» - 1 балла за присутствие на занятии без замечаний со стороны преподавателя; 1 балл за опоздание или иное незначительное нарушение дисциплины; 0 баллов за пропуск одного занятия (вне зависимости от уважительности пропуска) или опоздание более чем на 15 минут или иное нарушение дисциплины) плюс 2 балла за активное участие

итоговая рубежная аттестация по дисциплине– от 0 до 25 баллов.

Российская оценка	**2**	**3-**	**3**	**3+**	**4-**	**4**	**4+**	**5-**	**5**	**5+**
Баллы рубежной аттестации	0-12	13-15	16	17	18	19-20	21	22	23	24-**25**

Итого оценка обучающихся по БРА:

Сумма набранных баллов	**до 50**	51-60	61-65	66-70	71-75	76-80	81-85	86-90	91-95	96-100
Российская оценка	2	3-	3	3+	4-	4	4+	5-	5	5+
	незачет	***зачтено***								

6.1. Критерии оценки текущего контроля *1-ая рубежная аттестация 20 баллов*
например, для тестирования – Правильный ответ – 1 балл, Неправильный- 0 баллов

20 -18 баллов выставляется обучающемуся, если на вопросы получены правильные ответы (90-100%);

15-17 - баллов выставляется обучающемуся, если правильные ответы составляют- 85-75%;

12-14 баллов выставляется обучающемуся, если правильные ответы составляют -60 70%;

0-11 баллов выставляется обучающемуся, если правильные ответы составляют- 0-55%.

7.2.Критерии оценки текущего контроля *2-ая рубежная аттестация – 35 баллов*
Например, индивидуальное задание (реферат/ доклада/ эссе)

В общем виде они могут быть представлены:
- полнотой раскрытия темы (охвачен весь заявленный период, обозначены все значимые течения и фигуры и т.п.);
- отсутствием ошибок в изложении фактического материала, привлекаемого для построения ответа, а также общим качеством построения ответа (связность, логическая последовательность);
- указанием на проблемные (и, возможно, дискуссионные) моменты, наличествующие в обсуждаемой тематике.

Отметка «отлично» (30-35 баллов) за письменную работу ставится, если изложенный в индивидуальном задании (эссе/реферат) материал:

- отличается глубиной и содержательностью, соответствует заявленной теме;
- четко структурирован, с выделением основных моментов;
- сделан кратко, четко, с выделением основных данных;
- на вопросы по теме доклада получены полные исчерпывающие ответы.

Отметка «хорошо» (25-29 баллов) ставится, если изложенный в докладе материал:

-характеризуется достаточным содержательным уровнем, но отличается недостаточной структурированностью;
- эссе/доклад длинный, не вполне четкий;
- на вопросы по теме индивидуального задания получены полные исчерпывающие ответы только после наводящих вопросов, или не на все вопросы.

Отметка «удовлетворительно» (18-24 балла) ставится, если изложенный в докладе материал:

- недостаточно раскрыт, носит фрагментарный характер, слабо структурирован;
- докладчик слабо ориентируется в излагаемом материале;
- на вопросы по теме доклада не были получены ответы или они не были правильными.

Отметка «неудовлетворительно» (0-17 баллов) ставится, если:
- индивидуальное задание не сделано (0 баллов);

- студент слабо ориентируется или не ориентируется в излагаемом материале;
- на вопросы по выполненной работе не были получены ответы в полном объеме или они не были правильными.

Критерии оценки *промежуточный контроль – 25 баллов*
(тестирование/собеседование/ответы на экзаменационные вопросы т.д.)
22 -25 баллов выставляется обучающемуся, если на вопросы получены правильные ответы (90-100%);
18-21 балл выставляется обучающемуся, если правильные ответы составляют- 85-75%;
13-17 баллов выставляется обучающемуся, если правильные ответы составляют -60 70%;
0-11 баллов выставляется обучающемуся, если правильные ответы составляют- 0-55%.

Компоненты компетенций	**Признаки уровня и уровни освоения элементов компетенций**				
	Дескрипторы	Высокий	Повышенный	Пороговый	**Компоненты не освоены**
Знания УК-10, УК-11	Студент демонстрирует знания и понимание в области изучения, необходимые для продолжения обучения и/или выполнения трудовых функций и действий, связанных с профессиональной деятельностью.	Теоретическое содержание дисциплины освоено полностью, без пробелов; необходимые практические навыки работы с освоенным материалом сформированы, все предусмотренные рабочей программой дисциплины задания выполнены правильно, качество их выполнения оценено числом баллов, близким к максимальному. **Студент демонстрирует высокий уровень соответствия требованиям дескрипторов, равный или близкий к 100%, но не менее чем 86%.**	Теоретическое содержание дисциплины освоено полностью, без пробелов; некоторые практические навыки работы с освоенным материалом сформированы недостаточно, все предусмотренные рабочей программой дисциплины задания выполнены, качество выполнения ни одного из них не оценено минимальным числом баллов, некоторые виды заданий выполнены с ошибками. **Студент демонстрирует соответствие требованиям дескрипторов ниже 90%, но не менее чем на 71%.**	Теоретическое содержание дисциплины освоено частично, но пробелы не носят существенного характера; необходимые практические навыки работы с освоенным материалом в основном сформированы, большинство предусмотренных рабочей программой дисциплины учебных задания выполнено, некоторые из выполненных заданий содержат ошибки. **Студент демонстрирует соответствие требованиям дескрипторов ниже 70%, но не менее чем на 51%.**	Теоретическое содержание дисциплины не освоено полностью; необходимые практические навыки работы не сформированы, все предусмотренные рабочей программой дисциплины задания выполнены с грубыми ошибками либо совсем не выполнены, качество их выполнения оценено числом баллов, близким к минимальному **Студент демонстрирует соответствие требованиям дескрипторов менее чем на 50%**.
Умения УК-10, УК-11	Студент может применять свои знания и умения в контекстах, представленных в оценочных заданиях, и необходимых для продолжения обучения и/или выполнения трудовых функций и действий, связанных с профессиональной деятельностью				
Личные качества (владение/ навыки) УК-10, УК-11	Студент демонстрирует навыки в области изучения, способен выносить суждения, делать оценки и выводы в области изучения				
	Оценка по дисциплине	**86-100 баллов**	**71-85 баллов**	**51-70 баллов**	**0-50 баллов**
		отлично	хорошо	удовлетворительно	неудовлетворительно
		зачтено			**незачтено**

7. МЕТОДИЧЕСКИЕ УКАЗАНИЯ ДЛЯ ОБУЧАЮЩИХСЯ ПО ОСВОЕНИЮ ДИСЦИПЛИНЫ

Для освоения дисциплины предусмотрены различные виды учебной деятельности: лекции, самостоятельная работа обучающихся и т.д. Обучение проводится последовательно путем чтения лекций с углублением и закреплением полученных знаний в ходе самостоятельной работы с последующим переводом этих знаний в умения, которые отрабатываются в ходе выполнения индивидуальных заданий.

На лекциях излагаются лишь основные, имеющие принципиальное значение и наиболее трудные для понимания и усвоения вопросы. Остальные знания расширяются и закрепляются студентами в ходе самостоятельной работы и на практических занятиях.

Самостоятельная работа студентов по дисциплине состоит из следующих видов работы:

- расширения и закрепления теоретического материала, полученного на лекциях, путем подготовки к тестам;
- выполнения различных видов работ для самостоятельной подготовки по разделам курса

Вид учебных занятий	**Методические указания для обучающихся по освоению дисциплины (модуля) по видам учебных занятий**
Лекция	***Конспектирование*** лекций ведется в специально отведенной для этого тетради, каждый лист которой должен иметь поля (4-5 см) для дополнительных записей. Необходимо записывать тему и план лекций, рекомендуемую литературу к теме. Записи разделов лекции должны иметь заголовки, подзаголовки, красные строки. Для выделения разделов, выводов, определений, основных идей можно использовать цветные карандаши и фломастеры. Названные в лекции ссылки на первоисточники надо пометить на полях, чтобы при самостоятельной работе найти и вписать их. В конспекте дословно записываются определения понятий и категорий. Остальной материал должен быть записан своими словами. Каждому студенту необходимо выработать и использовать допустимые сокращения наиболее распространенных терминов и понятий. В конспект следует заносить всё, что преподаватель пишет на доске, также рекомендуемые схемы, таблицы, диаграммы и т.д. Работа с конспектом является важным видом самостоятельной работы студентов. Он включает обработку конспекта лекций путем систематизации материала, заполнения пропущенных мест, уточнения схем и выделения главных мыслей основного содержания лекции. Для этого используются имеющиеся учебно-методические материалы и другая рекомендованная литература. С целью улучшения усвоения материала требуется просмотреть конспект сразу после занятий, отметить материал, который вызывает затруднения для понимания, попытаться найти ответы на затруднительные вопросы, используя

	рекомендуемую литературу.

Самостоятельная работа	При самостоятельном изучении и проработке теоретического курса необходимо повторить законспектированный во время лекции материал и дополнить его с учетом рекомендованной литературы. Важной частью самостоятельной работы является чтение основной учебной и дополнительной литературы. Основная функция учебников - ориентировать обучающихся в системе знаний, умений и навыков, которые должны быть усвоены по данной дисциплине. Поиск ответов на вопросы и выполнение заданий для самостоятельной работы позволяет расширить и углубить знания по курсу, применить теоретические знания в решении задач практического содержания, закрепить изученное ранее. Уровень усвоения материала может быть оценен при ответах на контрольные вопросы по соответствующим темам и разделам дисциплины. Внеаудиторная работа подразумевает самостоятельную работу в библиотеках и сети Internet с целью формирования и развития профессиональных навыков обучающихся, а также для подготовки к различным контрольным мероприятиям. Самостоятельная работа обучающихся направлена на закрепление и углубление полученных знаний и навыков, поиска и приобретения новых знаний, а также выполнения учебных заданий, подготовки к предстоящим занятиям, текущему контролю успеваемости и промежуточной аттестации.

Методические рекомендации по написанию эссе	Эссе - это небольшое по объему прозаическое сочинение со свободной трактовкой какой-либо проблемы. Эссе выражает индивидуальные впечатления и соображения автора по какому-либо конкретному вопросу и не претендует на исчерпывающую трактовку предмета. Эссе может иметь философский, публицистический, научно-популярный, беллетристический и иной характер. Для студента эссе - это самостоятельная письменная работа на тему, предложенную преподавателем**.** Его цель состоит в развитии у студента навыков самостоятельного творческого мышления и письменного изложения собственных мыслей, поэтому тема эссе должна содержать в себе вопрос, проблему, мотивировать на размышление. Эссе должно содержать четкое изложение сути поставленной проблемы, включать самостоятельно проведенный анализ этой проблемы, а также выводы, содержащие авторскую позицию по поставленной проблеме. ***Структура эссе*** ***Введение*** - обоснование выбора данной темы и определение ее сути. На этом этапеважно правильно сформулировать вопрос, на который необходимо будет найти ответ в ходе исследования. ***Основная часть*** – это изложение основного материала, предполагающего его анализ, представление аргументации изложенных позиций, обоснование их, исходя из имеющихся данных. В процессе построения эссе необходимо помнить, что один параграф должен содержать только одно утверждение и соответствующее доказательство, подкрепленное графическим или иллюстративным материалом. Хорошо проверенным способом построения любого эссе является использование подзаголовков для обозначения ключевых моментов аргументированного изложения. Использование подзаголовков позволяет увидеть наличие или отсутствие логичности в освещении темы, а также является своеобразным планом, пункты которого надо осветить
	Заключение - это обобщения и аргументированные выводы по теме, которые еще раз вносит пояснения, подкрепляет смысл и значение изложенного в основной части Написание любого эссе зависит от трех взаимосвязанных составляющих: • исходный материал, который будет использован (конспекты прочитанной литературы, лекций, записи результатов дискуссий, собственные соображения и накопленный опыт по данной проблеме); • качество обработки имеющегося исходного материала (его организация, аргументация и доводы); • аргументация (насколько точно она соотносится с поднятыми в эссе проблемами). Качество текста складывается из четырех основных компонентов: ясности мысли, внятности, грамотности и корректности. *Мысль* - это содержание написанного. Необходимо четко и ясно формулировать идеи, которые необходимо донести до окружающих. *Внятность* — это доступность текста для понимания. Легче всего ее можно достичь, пользуясь тщательно выбранными словами, фразами и взаимосвязанными абзацами, раскрывающими тему. *Грамотность* отражает соблюдение норм грамматики и правописания. *Корректность* — это стиль написанного. Стиль определятся жанром, структуройработы, целями, которые ставит перед собой пишущий человек. ***Оформление эссе: работа с текстом***

	- Размер шрифта - 12-14 пунктов. - Шрифт - Times New Roman (обычный). - Междустрочный интервал - 1,5-2. - Размер левого поля - 30мм - Размер правого поля - 10мм - Размер верхнего и нижнего полей - 20мм Не ставьте точку в конце заголовка. Все заглавия принято выделять жирным шрифтом. Заголовок первого уровня - 16 шрифт. Заголовок второго уровня - 14 шрифт. И заголовок третьего уровня - 14 шрифт, курсив. Расстояние между концовкой главы или параграфа и следующим заголовком составляет три интервала. После завершения работы необходимо составить автоматическое оглавление, так как это сэкономит ваше время и будет соответствовать требованиям к оформлению реферата. Чтобы сделать автоматическое оглавление, необходимо проставить все главы в вашей работе, как заголовки разного уровня. Это правильное оформление реферата. Текст печатают на одной стороне страницы. Ссылки, примечания обозначают или в самом тексте, или внизу страницы. Для оформления ссылок можно использовать стандартные средства MicrosoftWord. Все страницы без исключения должны быть пронумерованы. В том числе и титульный лист. Цифры, обозначающие страницы, принято ставить вверху и по центру страницы. На титульном листе номер страницы не ставится

МИНИСТЕРСТВО НАУКИ И ВЫСШЕГО ОБРАЗОВАНИЯ РОССИЙСКОЙ ФЕДЕРАЦИИ
Федеральное государственное бюджетное образовательное учреждение высшего образования "Российский государственный художественно-промышленный университет им. С.Г. Строганова"
(РГХПУ им. С.Г.Строганова)

ФОНД ОЦЕНОЧНЫХ СРЕДСТВ

по дисциплине

Б1.О.12 «Эстетика»

Направление подготовки 54.03.03 - «Декоративно-прикладное искусство и народные промыслы»
Профиль подготовки – «Художественное стекло»
Квалификация выпускника - бакалавр

Москва 2025

Составитель ФОС:

проф., кандидат философских наук
Н.Р.Киреева

ФОС рассмотрен, одобрен и актуализирован на заседании кафедры Истории искусства и гуманитарных наук, протокол № 9 от 20 мая 2025 г.

Зав. кафедрой _____ К.Н.Гаврилин

1. Перечень компетенций и индикаторов достижения компетенций с указанием этапов формирования в процессе освоения дисциплины

Наименование компетенции	Индикаторы достижения компетенции
УК-5 - Способен воспринимать межкультурное разнообразие общества в социально-историческом, этическом и философском контекстах	УК- 5.1 - Знает особенности социально-исторического развития различных культур, основные социально-философские подходы; закономерности и трактовки исторических явлений
	УК-5.2 - Умеет понимать сущность культурного разнообразия в обществе, анализировать основные этапы и закономерности исторического развития общества, уважительно и бережно относиться к национальному и мировому историко-культурному наследию
	УК- 5.3 - Владеет навыками толерантного восприятия межкультурного разнообразия общества в социально-историческом, этическом и философском контекстах; навыками ведения межкультурного и межнационального диалога
ОПК-1 - Способен применять знания в области истории и теории искусств, декоративно-прикладного искусства и народных промыслов в своей профессиональной деятельности; рассматривать произведения искусства в широком культурно-историческом контексте в тесной связи с религиозными, философскими и эстетическими идеями конкретного исторического периода	ОПК-1.1 - Знает историю культуры и искусства, историю декоративно-прикладного искусства и народных промыслов в широком культурно-историческом контексте; их значение для профессиональной деятельности ОПК-1.2 - Умеет ориентироваться в художественных направлениях, стилях, явлениях мировой художественной культуры и искусства, анализировать произведения искусства в культурно-историческом контексте, определять их эстетическую ценность ОПК-1.3 - Владеет способностью применять в профессиональной деятельности знания по истории и теории искусств, декоративноприкладного искусства и народных промыслов

Компетенции / индикаторы достижений	***Этапы формирования в процессе освоения дисциплины***				***Наименование оценочного средства***
	Лекции	***Практические занятия***	***Лабораторные занятия***	***Курсовой проект (работа)***	
УК-5.1	Все разделы	Все разделы	Не предусмотрены	Не предусмотрен	Тестирование
УК-5.2	Все разделы	Все разделы	Не предусмотрены	Не предусмотрен	Тестирование
УК-5.3	Все разделы	Все разделы	Не предусмотрены	Не предусмотрен	Тестирование
ОПК-1.1	Все разделы	Все разделы	Не предусмотрены	Не предусмотрен	Тестирование/презентация
ОПК-1.2	Все разделы	Все разделы	Не предусмотрены	Не предусмотрен	Тестирование/презентация
ОПК-1.3	Все разделы	Все разделы	Не предусмотрены	Не предусмотрен	Тестирование/презентация

2. Показатель оценивания (шкала оценивания)

Дескриптор компетенции	Критерий оценивания			
Результаты освоения	**Зачтено «ОТЛИЧНО» (86-100 баллов)**	**Зачтено «ХОРОШО» (71-85 баллов)**	**Зачтено «УДОВЛЕТВОРИТЕЛЬНО» (51-70 баллов)**	**Не зачтено: «НЕУДОВЛЕТВОРИТЕЛЬНО»**
	Высокий	**Повышенный**	**Пороговый**	**Недостаточный**
УК-5.1 ОПК-1.1	Уровень знаний в объеме, соответствующем программе подготовки, без ошибок Высокий уровень освоения программного материала, логика и грамотность изложения, умение самостоятельно обобщать и излагать материал.	Уровень знаний в объеме, соответствующем программе подготовки, допущено несколько негрубых ошибок	Минимально допустимый уровень знаний, допущено много негрубых ошибок	Знания отсутствую

УК-5.2 ОПК-1.2	Продемонстрированы все основные умения, решены все основные задачи с отдельными несущественными недочетами, выполнены все задания в полном объеме Практическое применение теоретических положений применительно к профессиональным задачам, обоснование принятых решений на высоком уровне.	Продемонстрированы все основные умения, решены все основные задачи с негрубыми ошибками, выполнены все задания в полном объеме, но некоторые с недочетами	Продемонстрированы основные умения, решены типовые задачи с негрубыми ошибками, выполнены все задания, но не в полном объеме	Умения не сформированы
УК-5.3 ОПК-1.3	Продемонстрированы Навыки при решении нестандартных задач без ошибок и недочетов. Владение навыками и умениями при выполнении заданий, самостоятельность, умение обобщать и излагать материал Сформированность компетенции полностью соответствует требованиям. Имеющихся знаний умений, навыков и мотивации в полной мере достаточно для решения сложны практических (профессиональных) задач.	Продемонстрированы базовые навыки при решении стандартных задач с некоторыми недочетами Сформированность компетенции в целом соответствует требованиям. Имеющихся знаний, умений, навыков и мотивации в целом достаточно для решения стандартных практических (профессиональных) задач	Имеется минимальный набор навыков для решения стандартных задач с некоторыми недочетами. Сформированность компетенции соответствует минимальным требованиям. Имеющихся знаний, умений, навыков в целом достаточно для решения практических (профессиональных) задач	Навыки не сформированы.

3. Шкала оценивания

Цифровое выражение	Выражение в баллах:	Словесное выражение	Описание оценки в требованиях к уровню и объему компетенций
5	от 86 до 100	Отлично (зачтено)	Освоен **высокий** уровень всех составляющих компетенций УК-5, ОПК-1
4	от 71 до 85	Хорошо (зачтено)	Освоен **продвинутый (повышенный)** уровень всех составляющих компетенций УК-5, ОПК-1
3	от 51 до 70	Удовлетворительно (зачтено)	Освоен **пороговый** уровень всех составляющих компетенций УК-5, ОПК-1
2	до 51	Неудовлетворительно (не зачтено)	**Не освоен пороговый** уровень всех составляющих компетенций УК-5, ОПК-1

4. Перечень оценочных средств по дисциплине

6 семестр

Оценочные средства	Кол-во	Min, баллов	Max, баллов
Тестирование (A1)	1	0-12	20
Тестирование (B1)	1	0-18	35
Тестирование итоговое (C1)	1	0-13	25
Посещение занятий		8	20

Форма промежуточной аттестации – зачет	1	51	100

7 семестр

Оценочные средства	Кол-во	Min, баллов	Max, баллов
Тестирование (A2)	1	0-12	20
Презентация (B2)	1	0-18	35
Тестирование итоговое (C2)	1	0-13	25
Посещение занятий		8	20
Форма промежуточной аттестации – зачет с оценкой	1	51	100

5. Типовые контрольные задания, необходимые для оценки знаний, умений, навыков, характеризующих этапы формирования компетенций в процессе освоения дисциплины

5.1. Типовые задания для текущего контроля успеваемости

5.1.1. Тестовые задания (А1) закрытой формы (выберите правильный ответ)

УК-5

1. Как переводится с греческого «aisthetikos»
1) рационально доказуемое
2) интуитивно предполагаемое
3) чувственно воспринимаемое

2. «Эстетика – это искусство прекрасно мыслить» - определение:
1) Канта
2) Платона
3) Баумгартена
4) Шиллера

3. Что из перечисленного - «низший» элемент структуры эстетического сознания:
1) идеал
2) вкус
3) суждение
4) чувство

4. Что превалирует в паре «идеальное-реальное» при анализе категории «возвышенное»
1) идеальное
2) реальное

5. Что не является эстетической категорией:
1) Прекрасное
2) Изящное
3) Доброе
4) Низменное

6. В каком веке А. Баумгартен сформулировал методологические принципы эстетики:
1) XV в.
2) XVI в.
3) XVII в.

4) XVIII в.

7. Эстетическая деятельность как восприятие красоты реального мира:

1) художественно-творческая
2) рецепционно-эстетическая
3) художественно-рецептивная

8. Выберите точку зрения на соотношение эстетического и художественного:

1) эстетическое тождественно художественному
2) эстетическое и художественное не сопрягаются друг с другом
3) художественное шире эстетического
4) эстетическое шире художественного

9. Эстетическая категория, противоположная категории «трагическое»:

1) ужасное
2) безобразное
3) низменное
4) комическое

10.Эстетика 18-19 вв.

1) имплицитная
2) эксплицитная

11.Кто из античных философов – автор «лестницы красоты»

1) Пифагор
2) Платон
3) Аристотель
4) Сократ

12.Эллинизм как период античной эстетики

1) космологический
2) аксиологический
3) антропологический

13. Что является основой и сущностью красоты, согласно стоикам:

1) соизмеримость
2**) симметричность**
3) реалистичность

14. Чем являются, по Платону, произведения искусства

1) Божественной идеей
2) копией божественной идеи
3**) копией копии божественной идеи**

15. Трагическое очищение:

1) мимезис
2) катарсис
3) атараксия

16. В какой работе Аристотель писал о социальном значении искусства

1) «Поэтика»
2) «Политика»
3)«Риторика»
4) «Метафизика»

17. Учение о природе как космическом художнике – центральная тема
1) стоиков
2) скептиков
3) платоников
4) скептиков

18. Досократический как период античной эстетики
1) космологический
2) аксиологический
3) антропологический

19. Цицерон – представитель школы

1) стоиков
2) скептиков
3) платоников
4) скептиков

20. Учение о природе как космическом художнике – центральная тема
1) стоиков
2) скептиков
3) платоников
4) скептиков

5.1.2. Тестовые задания (В1) закрытой формы (выберите правильный вариант ответа)

УК-5

1. Патристика:

1**) первый период средневековой философии**

2) второй период средневековой философии

2. Источник красоты в объективном мировом разуме. Это – идея:

1) Аристотеля

2) Плотина

3) Дамаскина

3. Аллегорические изображения, по Августину Блаженному, относятся к знакам:

1) буквальным визуальным

2) переносным визуальным

3) предметным

4. Что не входит в группу дисциплин “тривиум” средневекового образования:

1) грамматика

2) риторика

3) диалектика

4) музыка

5. Иоанн Дамаскин – представитель:

1) иконоборчества

2) иконофильства

6. Пропорция, ясность и цельность, по Аквинскому:

1**) объективные характеристики прекрасного**

2) субъективные характеристики прекрасного

7. Кто автор знаковой системы в средневековой эстетике:

1) Августин Блаженный

2) Фома Аквинский

3) Василий Великий

8. Эманация:

1) процесс развития от более общего и совершенного к менее общему и совершенному

2) процесс развития от менее общего и совершенного к более общему и совершенному

9. Выразитель тенденции раннехристианской философии, которая отрицает античную, языческую культуру, отрицает все формы художественной деятельности:

1) Ориген

2) Тертуллиан

3) Плотин

10. Какую концепция развивает византийская эстетика:

1) концепция озарения

2) концепция подражания

11. Архитектором Палладио в 1542 году в Риме образована:

1) Платоновская академия

2) Аристотелевская академия

3) Витруевская академия

4) Сократовская академия

12. Томизм – это учение:

1) Августина Блаженного

2) Климента Александрийского

3) Фомы Аквинского

13. Первый христианский мыслитель, писавший на латинском языке:

1) Тертуллиан

2) Климент Александрийский

3) Плотин

14. Автор философского и научного языка (латинизмов):

1) Платон

2) Аристотель

3) Августин Блаженный

4) Боэций

15. Что «создал» Фома Аквинский:

1) синтез христианства и аристотелизма

2) синтез христианства и платонизма

3) синтез христианства и стоицизма

16. Как назывался трактат Боэция – “Утешение _____”:

1) логикой

2) философией

3) музыкой

4) математикой

17. Какая эстетическая категория получила большую значимость в системе идей византийской эстетики:

1) прекрасное

2) безобразное

3) гармония

4) возвышенное

18. Автор сочинения «Философские исследования о происхождении наших представлений о возвышенном и прекрасном»:

1) Шефтсбери

2) Берк

3) Кант

19. Чьи идеи повторяет И. Кант в своем первом сочинении по эстетике:

1) Шефтсбери

2) Берк

3) Юм

20. Д. Юм развивает эстетику в духе

1) материализма

2) объективного идеализма

3) субъективного идеализма

21. Кто из английских просветителей сводит решение проблем эстетической культуры к воспитанию утонченного вкуса:

1) Вольтер

2) Юм

3) Берк

22. Какой вид искусства был важнейшим в понимании французских просветителей:

1) музыка

2) театр

3) изобразительное искусство

23. Человек с «разорванным сознанием» - герой сочинения Дидро:

1) «Парадокс об актере»

2) «Племянник Рамо»

3) «Беседы о побочном сыне»

24. «Прекрасно то, что необходимо нравится всем свое чистой формой» - это определение:

1) Канта

2) Баумгартена

3) Гегеля

25. Автор теории просветительского реализма:

1) Дидро

2) Вольтер

3) Шиллер

26. По Вольтеру, красота:

1) относительна

2) абсолютна

27. Кто определил эстетику как «низшую гносеологию»:

1) Винкельман

2) Лессинг

3) Баумгартен

28. Абсолютный дух, по Гегелю, познает себя в искусстве в форме:

1) понятия

2) созерцания

3) представления

29. На какой стадии развития искусства, по Гегелю, содержание превалирует над формой:

1) символическая

2) романтическая

30. По Канту, гений представляет правила:

1) искусству

2) науке

31. Какая эстетическая категория соответствует романтической форме искусства, по Гегелю:

1) возвышенное

2) безобразное

3) прекрасное

32. Эстетика Фихте – это продолжение, развитие и критика эстетики:

1) Гегеля

2) Канта

3) Шиллера

33. «Лекции по эстетики» - основное сочинение по проблемам эстетике:

1) Канта

2) Фихте

3) Шопенгауэра

4) Гегеля

34. Философия и эстетика А. Шопенгауэра:

1) рациональная

2) иррациональная

35. На какой стадии развития искусства, по Гегелю, содержание превалирует над формой:

1) символическая

2) романтическая

5.1.3. Тестовые задания (А2) закрытой формы (выберите правильный вариант ответа)

УК-5

1. Какой принцип эстетического сознания и русского средневекового искусства можно обозначить как «умная красота»

1) соборность

2) софийность

3) символичность

2. Теоретик русского классицизма:

1) Белинский

2) Ломоносов

3) Радищев

3. Представитель реалистического направления в культуре России 18 века:

1) Радищев

2) Ломоносов

3) Татищев

4. Основная эстетическая проблема работ А. Мерзлякова

1) вкус

2) искусство

3) творчество

5. «Мир как книга», «художник как садовник» - идеи сочинений

1) Симеона Полоцкого

2) Иосифа Владимирова

3) Симона Ушакова

6. Российский мыслитель XVIII века, чьи эстетические воззрения тесным образом связаны с естественнонаучными взглядами на мир

1) Полоцкий

2) Герцен

3) Ломоносов

7. Работы А. Радищева

1) «Письма об искусстве»

2) «Рассуждение о человеке и его способностях»

3) «О человеке, его смертности и бессмертии»

8. Эстетическая ценность как центральное понятие эстетики Н. Надеждина – это понятие

1) эстетической онтологии

2) эстетической гносеологии

3) эстетической аксиологии

9. Кто дал философско-художественный анализ картины Иванова «Явление Христа народу»

1) Аксаков

2) Белинский

3) Хомяков

10. Какой тип пения был распространен в России до 18 века

1) унисонное пение

2) партесное пение

11. Работы Н. Карамзина

1) «Письма русского путешественника»

2) «Философические письма»

3) «Нечто о науках, искусствах и просвещении»

12. Эстетический идеал А. Радищева:

1) природное совершенство

2) искусственное украшательство

13. Какой критерий выдвигает И. Владимиров в качестве основного при оценке живописи

1) религиозности

2) практичности

3) художественности

14. «Судительная сила» как понятие эстетики

1) Н. Надеждина

2) В. Белинского

3) А. Мерзлякова

4) Н. Карамзина

15. Термин, обозначающий позитивную красоту в древнерусской эстетике

1) пестрота

2) лепота

5.1.4. Темы презентаций (В2):

ОПК-1

1. Тема любви к Родине в эстетической тематике русских философов
2. «Дегуманизация искусства» как проблема
3. Философско-эстетические концепции В. Соловьева как фундамент русской религиозной эстетики XX века
4. Эстетический смысл идей всеединства и соборности
5. Основные положения теургической эстетики Н. Бердяева
6. Символ в понимании П. Флоренского
7. Основные положения теории иконы, разработанной П. Флоренским
8. Понимание софийности искусства С. Булгаковым
9. «Умирание искусства», по В. Вейдле
10. Предпостмодернистская эстетическая позиция В. Розанова
11. Основные тенденции авангардного движения в искусстве 20 века
12. Смысл искусства, по К. Малевичу
13. Представление В. Кандинским процесса художественного творчества
14. Смысл, по К. Малевичу, понятия «беспредметное» в искусстве
15. Характеристика основных понятий супрематической теории К. Малевича: беспредметное, ощущение, распыление, экономия, безликое

16. Квадрат как главный пластический модуль супрематизма
17. Красота и прекрасное в русской религиозной эстетике
18. Искусство как духовно-эстетический феномен
19. Софиология как неоправославная эстетика
20. Икона в свете религиозной эстетики современности
21. Смысл сублимации у Б. Вышеславцева и З. Фрейда
22. Канон как основа творческого метода средневековых художников
23. Проблема кризиса искусства и культуры в русской религиозной эстетике
24. Теургический характер русской религиозной эстетики
25. Авангард как закономерный этап истории европейского искусства
26. Теория и практика абстрактного искусства
27. Трактат В. Кандинского «О духовном в искусстве»
28. Ч. С. Пирс и семиотическая теория искусства
29. Перцептуализм о воздействии эстетики Канта
30. Институализм как радикальная переориентация эстетики
31. Ф. Ницше и радикальная «переоценка всех ценностей»
32. В. Дильтей и реформа методологии гуманитарных наук и психологизированная эстетика
33. А. Бергсон и приоритет духа над материей, временных представлений над пространственными и интуиции над рацио.
34. Эстетика Р. Ингардена о многослойной структуре произведения
35. Эстетическая концепция Н. Гартмана об искусстве как пути в идеальный мир
36. Эстетика М. Дюфрена об эстетическом опыте как высшей форме человеческой деятельности.
37. В. Соловьев и софийное единство
38. Н. Бердяев и теургическая эстетика
39. П. Флоренский и реальный символизм иконы
40. С. Булгаков и эстетический смысл софиологии
41. Н. Лосский и красота как полнота бытия
42. И. Ильин и искусство как художественное тайноведение
43. П. Евдокимов и теофанический смысл иконы
44. Б. Вышеславцев и анагогический смысл сублимации
45. В. Розанов в преддверии постмодернистской парадигмы.
46. В. Кандинский и духовное измерение искусства
47. К. Малевич о беспредметности как смысле искусства
48. Футуристы и заумный язык искусства.
49. Философские основы эстетических взглядов Ж.-П. Сартра
50. Проблема генезиса и сущности искусства в онтологии М. Хайдеггера
51. К.Ясперс об искусстве как экзистенциальной коммуникации
52. Философская герменевтика Х.-Г. Гадамера.
53. Ч. Пирс и Ч. Моррис и семиотическая теория искусства.

54. Трудность систематизации и интерпретации теоретического опыта в эстетике и искусствознании XXI века
55. Общие мировоззренческие предпосылки эстетических воззрений представителей «философии жизни»
56. Ф. Ницше о проблеме соотношения эстетического и этического
57. Многослойная структура художественного произведения Р. Ингардена.
58. Основные идеи концепции Н. Гартмана.
59. Философско-эстетические концепции В. Соловьева как фундамент русской религиозной эстетики XX века
60. Эстетический смысл идей всеединства и соборности?
61. Основные тенденции авангардного движения в искусстве XX века
62. В. Кандинский и К. Малевич о смысле и назначении искусства
63. А. Лосев об эстетическом
65. Значение воображения. по Ж.-П. Сартру
66. Взлет герменевтики в эпоху патристики
67. Специфика художественной речи
68. Основные признаки постмодернизма в эстетике
69. Соотношение художественного образа и симулякра
70. Социально-психологические причины возникновения психоанализа в европейской культуре XX века
71. Специфика оригинального блока эстетических понятий М. Бахтина: любовь, завершение, самоутешение, опровержение
72. Основные закономерности восприятия, сформулированные гештальтпсихологией
73. Основные черты и особенности структурализма в эстетике
74. К. Леви-Стросс и эстетика структурализма
75. Задачи рецептивной эстетики

6.2 Промежуточный контроль

6.2.1. Вопросы к зачету (С1):

УК-5

1. Предмет изучения эстетики.
2. Периодизация истории эстетики.
3. Структура эстетического сознания.
4. Виды эстетической деятельности.
5. Классификация классических эстетических категорий.
6. Особенности периодизация античной эстетики.
7. Эстетика досократиков.
8. Диалоги Платона о прекрасном, о взаимоотношении искусства и государства.
9. Аристотель о прекрасном, об искусстве и его классификации.

10. Характерные черты эстетики эллинизма.
11. Период Средневековья и особенности средневекового эстетического сознания.
12. Эстетические идеи в работах Августина Блаженного и Фомы Аквинского.
13. Гуманистическая эстетика эпохи Возрождения.
14. Эстетические принципы маньеризма, барокко, классицизма.
15. Общая картина эстетической проблематики эпохи Просвещения.
16. Эстетические взгляды английских просветителей.
17. Просветительский реализм Д. Дидро.
18. Вольтер о прекрасном, о гении.
19. Ж.-Ж. Руссо об искусстве и нравственности, о вкусе.
20. Основные идеи эстетики немецких просветителей.
21. Четыре логических принципа рассмотрения прекрасного И. Кантом.
22. Учение о художественном гении И. Канта.
23. Работа Ф. Шиллера «Письма об эстетическом воспитании».
24. Эстетическая концепция романтизма.
25. Учение о прекрасном Г. Гегеля
26. Учение о трех стадиях развития искусства Г. Гегеля.
27. А. Шопенгауэр об эстетическом восприятии.
28. Ф. Ницше об «аполлоновском» и «дионисийском» в культуре и искусстве.

6.2.2. Тестовые задания <u>открытой</u> формы к аттестации (С1)

УК-5

Впишите правильный ответ:

1. **Допишите определение эстетики А. Баумгартена:**
   «Эстетика – это искусство прекрасно _____»

Ответ: мыслить

2. **Закончите мысль И. Канта: «Идеал – прообраз _____»**

Ответ: вкуса

3. **Кто ввел в историческую науку термин «эллинизм» _____**

Ответ: Дройзен

4. **Какая функция искусства – главная, по мнению _____**

Ответ: гедонистическая

5. **Кто автор памфлета «Басня о пчелах» _____**

Ответ: Мандевиль

6. **Кто из греческих философов - автор «лестницы любви» _____**

Ответ: Платон

7. **Допишите название основного сочинения А. Шопенгауэра: «Мир как _____»**

Ответ: Мир как воля и представление

8. **Что обозначает слово «теология»: _____**

Ответ: учение о Боге

9. **О каком городе пишет А. Блаженный в сочинении «О граде Божьем» _____**

Ответ: Рим

10. **Впишите первую стадию развития искусства, по Гегелю: _____, классическая, романтическая**

Ответ: символическая

11. **Закончите фразу Ф. Аквинского: «Если есть рай на земле, то это – город _____»**

Ответ: Париж

12. **Напишите, как Шефтсбери называл нравственно развитого человека _____**

Ответ: виртуоз

13. **Напишите «высший» элемент в структуре эстетического сознания _____**

Ответ: теория

14. **Напишите имя французского философа, главного организатора издания и автора статей «Энциклопедии» _____**

Ответ: Дидро

15. **Кто автор знаковой системы в средневековой эстетике _____**

Ответ: Августин Блаженный

16. **Допишите слова Вольтера: «Шекспир – гений, лишенный _____»**

Ответ: вкуса

17. **Напишите главный художественный принцип красоты, согласно стоикам_____**

Ответ: симметричность

18. **Перечислите три философских традиций, повлиявших на становление философской системы А. Шопенгауэра: _____**

Ответ: кантовская, платоновская, буддийская

19. **Напишите имя автора философского и научного языка (латинизмов) _____**

Ответ: Боэций

20. **Укажите категорию, которая определила сущность романтического движения _____**

Ответ: ирония

6.2.3. Вопросы к зачету с оценкой (С2):

УК-5

1. Предмет изучения эстетики.
2. Периодизация истории эстетики.
3. Структура эстетического сознания.
4. Виды эстетической деятельности.
5. Классификация классических эстетических категорий.
6. Особенности периодизация античной эстетики.
7. Эстетика досократиков.
8. Диалоги Платона о прекрасном, о взаимоотношении искусства и государства.
9. Аристотель о прекрасном, об искусстве и его классификации.
10. Характерные черты эстетики эллинизма.
11. Период Средневековья и особенности средневекового эстетического сознания.
12. Эстетические идеи в работах Августина Блаженного и Фомы Аквинского.
13. Гуманистическая эстетика эпохи Возрождения.
14. Эстетические принципы маньеризма, барокко, классицизма.
15. Общая картина эстетической проблематики эпохи Просвещения.
16. Эстетические взгляды английских просветителей.
17. Просветительский реализм Д. Дидро.
18. Вольтер о прекрасном, о гении.
19. Ж.-Ж. Руссо об искусстве и нравственности, о вкусе.
20. Основные идеи эстетики немецких просветителей.
21. Четыре логических принципа рассмотрения прекрасного И. Кантом.
22. Учение о художественном гении И. Канта.
23. Работа Ф. Шиллера «Письма об эстетическом воспитании».
24. Эстетическая концепция романтизма.
25. Учение о прекрасном, о трех стадиях развития искусства Гегеля.
26. А. Шопенгауэр об эстетическом восприятии.

27. Ф. Ницше об «аполлоновском» и «дионисийском» в культуре и искусстве.
28. Особенности и периодизация развития эстетической мысли в России.
29. Россия XI-XVI вв. Особенности средневекового эстетического сознания.
30. Россия XVII в. Новые формы и принципы художественно-эстетического сознания.
31. Россия XVII в. Эстетика слова.
32. Россия XVII в. Музыкальная эстетика, теория живописи.
33. Россия XVIII в. Утилитарно-прикладной характер эстетики.
34. Творчество М. В. Ломоносова и идеи классицизма.
35. Сентиментализм Н. М. Карамзина.
36. Славянофилы: философия и эстетика.
37. Демократическая эстетика В. Белинского.
38. Основные идеи работы Н. Чернышевского «Эстетические отношения искусства к действительности.
39. Д. Писарев об эстетике.
40. Характеристика отечественной философии и эстетики конца 19 – начала 20 века.
41. Эстетика общества «Мир искусства».
42. Н. Бердяев о культуре, искусстве и творчестве.
43. Марксистско-ленинский этап в развитии эстетики в России.
44. Искусство и его основные принципы.
45. Особенности современного художественно-эстетического сознания.
46. Основные концепции современной культуры.
47. Современные эстетические категории.
48. Феноменология искусства. Авангардизм.
49. Феноменология искусства. Модернизм.
50. Феноменология искусства. Постмодернизм.
51. З. Фрейд о художественном творчестве
52. Психоаналитическая трактовка произведений искусства
53. Эстетический ракурс философской антропологии
54. Основные положения гештальтпсихологии
55. Общая характеристика подхода Р. Арнхейма
56. Теория формы и эстетические течения XX века
57. Основные черты и особенности структурализма
58. Эстетическая концепция К. Леви-Строса
59. Эстетика Р. Барта
60. Эстетические взгляды М. Фуко
61. Структурализм и постструктурализм в эстетике
62. Социология искусства и рецептивная эстетика как следствие интереса к функционированию искусства
63. Основные положения и направления рецептивной эстетики

64.Рецептивная концепция В. Изера

6. Методические материалы, определяющие процедуры оценивания знаний, умений, навыков и опыта деятельности

Результатом проверки компетенций на разных этапах формирования, полученных студентом в ходе освоения данной дисциплины, является оценка, выставляемая по 100-балльной шкале, которая выставляется при суммировании баллов, полученных на этапе первой (максимум 20 баллов) и второй (максимум 35 баллов) рубежной аттестации, итоговой рубежной аттестации (максимум 25 баллов), а также баллов, выставляемых за посещаемость (максимум 20 баллов).

1 рубежная аттестация – от 0 до 20 баллов

Российская оценка	**2**	**3-**	**3**	**3+**	**4-**	**4**	**4+**	**5-**	**5**	**5+**
Баллы рубежной аттестации	0- 11	12	13	14	15	16	17	18	19	**20**

2 рубежная аттестация – от 0 до 35 баллов

Российская оценка	**2**	**3-**	**3**	**3+**	**4-**	**4**	**4+**	**5-**	**5**	**5+**
Баллы рубежной аттестации	0-17	18-21	22	23-24	25-26	27	28-29	30-32	33	34-**35**

Посещение занятий – 20 баллов.
(Посещение» - 1 балла за присутствие на занятии без замечаний со стороны преподавателя; 1 балл за опоздание или иное незначительное нарушение дисциплины; 0 баллов за пропуск одного занятия (вне зависимости от уважительности пропуска) или опоздание более чем на 15 минут или иное нарушение дисциплины) плюс 2 балла за активное участие

итоговая рубежная аттестация по дисциплине– от 0 до 25 баллов.

Российская оценка	**2**	**3-**	**3**	**3+**	**4-**	**4**	**4+**	**5-**	**5**	**5+**
Баллы рубежной аттестации	0-12	13-15	16	17	18	19-20	21	22	23	24-**25**

Итого оценка обучающихся по БРА:

Сумма набранных баллов	**до 50**	51-60	61-65	66-70	71-75	76-80	81-85	86-90	91-95	96-100
Российская оценка	2	3-	3	3+	4-	4	4+	5-	5	5+

	незачет	***зачтено***

Текущая аттестация:

Тестирование А1 и А2 – тест из 20 вопросов (тест закрытого топа). Каждый правильный вопроса – 1 балл.

Тестирование В1 – тест из 35 вопросов (тест закрытого типа). Каждый правильный ответ – 1 балл.

Презентация В2 – критерии оценивания:

Актуальность темы – 5 баллов

Информативность презентации – 5 баллов

Минимальное количество 12 слайдов – 5 баллов

Библиография – 5 баллов

В тексте идеи сформулированы ясно, изложение структурировано – 8 баллов

Слайды представлены в логической последовательности – 2 балла

Оформление презентации - 5

Промежуточная аттестация – 25 баллов.
Тестирование С1 – тест из 25 вопросов (тест открытого типа). Каждый правильный ответ – 1 балл.

Тестирование С2 – тест из 25 вопросов (тест открытого типа). Каждый правильный ответ – 1 балл.

Компоненты компетенций	**Признаки уровня и уровни освоения элементов компетенций**				
	Дескрипторы	Высокий	Повышенный	Пороговый	**Компоненты не освоены**
Знания УК-5.1 ОПК-1.1	Студент демонстрирует знания и понимание в области изучения, необходимые для продолжения обучения и/или выполнения трудовых функций и действий, связанных с профессиональной деятельностью.	Теоретическое содержание дисциплины освоено полностью, без пробелов; необходимые практические навыки работы с освоенным материалом сформированы, все предусмотренные	Теоретическое содержание дисциплины освоено полностью, без пробелов; некоторые практические навыки работы с освоенным материалом сформированы недостаточно, все	Теоретическое содержание дисциплины освоено частично, но пробелы не носят существенного характера; необходимые практические навыки работы с освоенным	Теоретическое содержание дисциплины не освоено полностью; необходимые практические навыки работы не сформированы, все предусмотренные

Умения УК-5.2 ОПК-5.2	Студент может применять свои знания и умения в контекстах, представленных в оценочных заданиях, и необходимых для продолжения обучения и/или выполнения трудовых функций и действий, связанных с профессиональной деятельностью				
Личные качества (владение/ навыки) УК-5.3 ОПК-1.3	Студент демонстрирует навыки в области изучения, способен выносить суждения, делать оценки и выводы в области изучения				
	Оценка по дисциплине	**86-100 баллов**	**71-85 баллов**	**51-70 баллов**	**0-50 баллов**
		отлично	хорошо	удовлетворительно	неудовлетворительно
		зачтено			**незачтено**

7. МЕТОДИЧЕСКИЕ УКАЗАНИЯ ДЛЯ ОБУЧАЮЩИХСЯ ПО ОСВОЕНИЮ ДИСЦИПЛИНЫ

Для успешного освоения дисциплины следует ознакомиться с содержанием разделов и тем по дисциплине, следовать технологической карте при выполнении самостоятельной работы, использовать рекомендованные ресурсы и выполнять требования локальных нормативных актов.

Студент обязан:

1) знать:

- график учебного процесса по дисциплине (календарный план аудиторных занятий и план-график самостоятельной работы);

- порядок формирования итоговой оценки по дисциплине (преподаватель на первом занятии знакомит студентов с перечисленными организационно-методическими материалами, в том числе со сроками и формами текущего контроля, критериями аттестации в соответствии с рабочей программой дисциплины).

Выполнение всех заданий является необходимым для формирования и контроля знаний, умений и навыков. Результаты текущего контроля успеваемости фиксируются преподавателями в балльно-рейтинговой ведомости (1-ая и 2-ая рубежные аттестации), но не фиксируются в зачетной книжке обучающегося. Результат промежуточной аттестации фиксируется преподавателями в соответствующей графе ведомости балльно-рейтинговой аттестации. Общий результат текущего контроля, посещаемости занятий и промежуточной аттестации суммируется, общее количество набранных баллов переводится в русскую оценку и проставляется в ведомость БРА, зачетную книжку и сводную ведомость обучающегося;

2) посещать все виды аудиторных занятий (преподаватель контролирует посещение всех видов занятий), вести самостоятельную работу по дисциплине, используя литературу, рекомендованную в рабочей программе дисциплины;

3) своевременно и качественно выполнять все виды самостоятельной работы. Результат самостоятельной работы контролируется преподавателем. Самостоятельная работа может выполняться обучающимся в аудиториях, библиотеке, компьютерных классах, а также в домашних условиях. Самостоятельная работа обучающихся подкрепляется учебно-методическим и информационным обеспечением, включающим учебники, учебно-методические пособия, конспекты лекций, аудио и видео материалами и т.д.

4) в случае возникновения задолженностей по текущему контролю (рубежная аттестация), пересдача осуществляется по направлению деканата до начала следующей рубежной аттестации. К обучающимся, имеющим задолженность по рубежной аттестации по неуважительной причине, могут быть применены меры дисциплинарного взыскания. Неудовлетворительный результат промежуточной аттестации по дисциплине является академической задолженностью.

5) По итогам изучения учебной дисциплины в семестре к промежуточной аттестации (экзаменационной сессии) допускаются обучающиеся:

- не имеющие академической задолженности по промежуточной аттестации предыдущего семестра;
- выполнивший все формы текущего контроля успеваемости, который носит обязательный характер (рубежные аттестации), после освоения (тем, разделов) учебного материала дисциплины.

Для освоения дисциплины предусмотрены различные виды учебной деятельности: лекции, самостоятельная работа обучающихся и т.д. Обучение проводится последовательно путем чтения лекций с углублением и закреплением полученных знаний в ходе самостоятельной работы с последующим переводом этих знаний в умения, которые отрабатываются в ходе выполнения индивидуальных заданий.

На лекциях излагаются лишь основные, имеющие принципиальное значение и наиболее трудные для понимания и усвоения вопросы. Остальные знания расширяются и закрепляются студентами в ходе самостоятельной работы и на практических занятиях.

Самостоятельная работа студентов по дисциплине состоит из расширения и закрепления теоретического материала, полученного на лекциях.

Приложение

Правила оформления презентаций

Общие требования:

1. На слайдах должны быть только тезисы, ключевые фразы и графическая информация (рисунки, графики и т.п.)
2. Количество слайдов должно быть не более 20;
3. Наиболее важную информацию желательно помещать в центр слайда;

Примерный порядок слайдов:

- 1 слайд – Титульный (название работы, автор, кафедра, курс, дата);
- 2 слайд – Вводная часть (постановка проблемы, актуальность и новизна, на каких материалах базируется работа);

- 3 слайд – Цели и задачи работы;
- 4 слайд – Методы, применяемые в работе;
- 5…n слайд – Основная часть;
- n+1 слайд – Заключение (выводы);
- n+2 слайд – Список основных использованных источников;
- n+3 слайд – Спасибо за внимание!

Правила шрифтового оформления:

1. Размер шрифта: 24-54 пункта (заголовок), 18-36 пунктов (обычный текст);
2. Курсив, подчеркивание, жирный шрифт, прописные буквы используются для смыслового выделения ключевой информации и заголовков;
3. Не рекомендуется использовать более 2-3 типов шрифта;
4. Основной текст должен быть отформатирован по ширине, на схемах – по центру

Правила выбора цветовой гаммы:

1. Цветовая гамма должна состоять не более чем из 2 цветов и выдержана во всей презентации. Основная цель – читаемость презентации;
2. Желателен одноцветный фон неярких пастельных тонов (например, светло-зеленый, светло-синий, бежевый, светло-оранжевый и светло-желтый);
3. Цвет шрифта и цвет фона должны контрастировать (текст должен хорошо читаться, белый текст на черном фоне читается плохо);
4. Оформление презентации не должно отвлекать внимания от её содержания.

Графическая информация:

1. Рисунки, фотографии, диаграммы должны быть наглядными и нести смысловую нагрузку, сопровождаться названиями;
2. Размер одного графического объекта – не более 1/2 размера слайда;
3. Соотношение текст-картинки – 2/3 (текста меньше, чем картинок).

Рекомендуемый объем презентации – 12-15 слайдов.

Структура презентации

Презентация состоит из слайдов. Лучше всего придерживаться одного правила: один слайд – одна мысль. Убедительными бывают презентации, когда на одном слайде дается тезис и несколько его доказательств.

Следует использовать на слайде не более тридцати слов и пяти пунктов списка.

Обычно план содержания презентации выглядит так.

1. Титульный лист. Первый слайд содержит название презентации, ее автора, контактную информацию автора.

2. Содержание. Тут расписывается план презентации, основные разделы или вопросы, которые будут рассмотрены.

3. Заголовок раздела.

4. Краткая информация.

Пункты 3 и 4 повторяются сколько, сколько необходимо. Главное придерживаться концепции: тезис – аргументы – вывод.

5. Резюме, выводы. Выводы должны быть выражены ясно и лаконично на отдельном слайде.

6. Спасибо за внимание.

Основные этапы создания презентации:

Этап 1. Начало работы

Выбор темы, постановка цели и задач презентации.

Этап 2. Определение содержания и дизайна презентации

1. Составление плана будущей презентации. Желательно, чтобы план был подробным. Необходимо на бумаге нарисовать, структуру презентации, схематическое изображение слайдов и прикинуть, какой текст, рисунки, фотографии или другие материалы будут включены в тот или другой слайд. Составление списка рисунков, фотографий, звуковых файлов, видеороликов (если они необходимы), которые будут размещены в презентации. Определение текстовой части презентации
2. Определение количества слайдов в презентации (оно может потом изменяться).
3. Определение примерного дизайна слайдов. Цветовая гамма фонов слайдов, формат заголовков (желательно, чтобы во всех слайдах был выдержан один формат и соблюден единый стиль).

Этап 3. Порядок создания презентации

1. Ввод и редактирование текста. Создаются текстовые слайды, на каждом слайде вводится только текстовая информация. После ввода текста необходимо определиться с его расположением на каждом слайде, продумать его форматирование, т.е. определить размер, цвет шрифта,

заголовков и основного текста. При подборе цвета текста помните, что текст должен быть «читаем», т. е. фон слайдов не должен «глушить» текст. Определите, не перегружены ли слайды текстом, если презентация демонстрируется без сопровождения докладчика, то необходимо продумать содержание текста так, чтобы он не потерял смысл и был доступен для понимания. И не забывайте об орфографии, ничто не портит так представление о вас и вашей работе, как орфографические ошибки в тексте презентации.

2. Графики, диаграммы, таблицы. Если вы планируете разместить в вашей презентации графики и диаграммы, то продумайте их расположение, определите, читаются ли надписи, и не перегружайте один слайд несколькими графиками или диаграммами – информация будет хуже восприниматься учениками. То же самое относится и к таблицам, текст в таблицах должен быть хорошо виден, для наглядности в таблицах можно применять слабую (по цвету) заливку ячеек.
3. Изображения, рисунки, фон. Очень важным является фон слайдов, он создает определенное настроение у аудитории и должен соответствовать теме презентации. Серьезные презентации не должны быть пестрыми, содержать яркие, «ядовитые» цвета и менять цветовую гамму от слайда к слайду. Если презентация состоит из нескольких больших тем, то каждая тема может имеет свою цветовую гамму, но не сильно отличаться от общей цветовой гаммы презентации. Не делайте фон слишком пестрым, это отвлекает аудиторию и затрудняет чтение текста. Теперь поговорим об иллюстрациях. Размещенные в презентации графические объекты должны быть, в первую очередь, оптимизированными, четкими и с хорошим разрешением. Графические объекты не располагаются в средине текста, это плохо смотрится.
4. Доводка презентации. Доводка презентации заключается в неоднократном просмотре свей презентации. Презентация должна заканчиваться итоговым слайдом, на котором следует поместить основные выводы доклада в концентрированном виде.

Требования к оформлению презентаций

Практически неоспоримым является факт, что дизайн презентаций оказывает самое непосредственное влияние на мотивацию, скорость восприятия материала, утомляемость и ряд других важных показателей. Поэтому дизайн интерфейса не должен разрабатываться на интуитивном уровне. Требуется научно обоснованный, взвешенный и продуманный системный подход. Существует мнение, что наглядный материал не просто

некоторая информация в чувственной форме представления, а информационная модель определенного педагогического опыта, которая должна соответствовать требованиям *эстетики*, *эргономики* и *дизайна*.

Правила использования текстовой информации

Не рекомендуется:

- перегружать слайд текстовой информацией;
- использовать блоки сплошного текста;
- в нумерованных и маркированных списках использовать уровень вложения глубже двух; использовать переносы слов

Рекомендуется:

- сжатость и краткость изложения, максимальная информативность текста: короткие тезисы, даты, имена, термины – главные моменты опорного конспекта;
- использование коротких слов и предложений, минимум предлогов, наречий, прилагательных;
- использование нумерованных и маркированных списков вместо сплошного текста;
- использование табличного (матричного) формата предъявления материала, который позволяет представить материал в компактной форме и наглядно показать связи между различными понятиями;
- выполнение общих правил оформления текста;
- тщательное выравнивание текста, буквиц, маркеров списков;
- горизонтальное расположение текстовой информации, в т.ч. и в таблицах;
- каждому положению, идее должен быть отведен отдельный абзац текста;
- основную идею абзаца располагать в самом начале – в первой строке абзаца (это связано с тем, что лучше всего запоминаются первая и последняя мысли абзаца);
- идеально, если на слайде только заголовок, изображение (фотография, рисунок, диаграмма, схема, таблица и т.п.) и подпись к ней.

Правила использования графической информации

Динамика взаимоотношений визуальных и вербальных элементов и их количество определяются функциональной направленностью учебного материала. Изображение информативнее, нагляднее, оно легче запоминается,

чем текст. Поэтому, если можно заменить текст информативной иллюстрацией, то лучше это сделать.

При использовании графики в презентации следует выполнять следующие правила и рекомендации, обусловленные законами восприятия человеком зрительной информации:

- Графика (рисунки, фотографии, диаграммы, схемы) должна органично дополнять текстовую информацию или передавать ее в более наглядном виде.
- Каждое изображение должно нести смысл: желательно избегать в презентации рисунков, не несущих смысловой нагрузки, если они не являются частью стилевого оформления.
- Цвет графических изображений не должен резко контрастировать с общим стилевым оформлением слайда.
- Необходимо использовать изображения только хорошего качества. Для этого все изображения, помещаемые в презентацию, должны быть предварительно подготовлены в графическом редакторе.

МИНИСТЕРСТВО НАУКИ И ВЫСШЕГО ОБРАЗОВАНИЯ РОССИЙСКОЙ ФЕДЕРАЦИИ
Федеральное государственное бюджетное образовательное учреждение высшего образования "Российский государственный художественно-промышленный университет им. С.Г. Строганова"
(РГХПУ им. С.Г.Строганова)

ФОНД ОЦЕНОЧНЫХ СРЕДСТВ

по дисциплине

Дисциплина Б1.О.13 «Цветоведение и колористика»
(код и наименование дисциплины (модуля))

Направление подготовки 54.03.02«Декоративно-прикладное искусство и народные промыслы»

Профиль подготовки «Художественное стекло»

Квалификация выпускника бакалавр

Москва, 2025 г.

СОСТАВИТЕЛЬ ФОС:

Доцент, канд. пед. наук _____ В.В. Богданова

ФОС рассмотрен и одобрен на заседании кафедры художественного стекла, протокол от «15» апреля 2025 г. № 19.

И.о. зав. кафедрой, доцент _____ О.А. Чистякова

1. ПЕРЕЧЕНЬ КОМПЕТЕНЦИЙ И ИНДИКАТОРОВ ДОСТИЖЕНИЯ КОМПЕТЕНЦИЙ С УКАЗАНИЕМ ЭТАПОВ ФОРМИРОВАНИЯ В ПРОЦЕССЕ ОСВОЕНИЯ ДИСЦИПЛИНЫ

Методы создания художественного проекта

Компетенция:

ОПК-3 Способен выполнять поисковые эскизы изобразительными средствами и способами проектной графики; разрабатывать проектную идею, основанную на концептуальном, творческом подходе к решению художественной задачи; синтезировать набор возможных решений и научно обосновывать свои предложения; проводить предпроектные изыскания, проектировать, моделировать, конструировать предметы, товары, промышленные образцы и коллекции, арт-объекты в области декоративно-прикладного искусства и народных промыслов; выполнять проект в материале.

Индикаторы достижения компетенции:

ОПК-3.1 Знает основные приемы изобразительных средств академического рисунка, академической живописи, проектной графики, работу с композицией, формой, тоном и цветом, для выражения художественного образа проектной идеи; Методы проектирования, моделирования, конструирования предметов, промышленных образцов и коллекции, арт-объектов в области декоративно-прикладного искусства и народных промыслов.

ОПК-3.2 Умеет использовать различные тонально-графические и объемно-пространственные художественные техники в практике составления композиций и перерабатывать их в направлении проектирования любого объекта декоративно-прикладного искусства; последовательно проводить предпроектные изыскания, научно и визуально обосновывать свои предложения; моделировать, конструировать объекты в области декоративно-прикладного искусства и народных промыслов; выполнять проект в материале.

ОПК-3.3 Владеет методами создания авторского художественного проекта: способностью раскрывать творческий замысел средствами художественной композиции, преобразовывать концептуальную идею в графический вид; синтезировать набор возможных решений, научно и визуально обосновать свои предложения при проектировании предметов, товаров, промышленных образцов и коллекций, арт-объектов в области декоративно-прикладного искусства и народных промыслов.

Индикаторы достижения компетенции	***Этапы формирования в процессе освоения дисциплины*** *(указать все темы из РПД)*				***Наименование оценочного средства***
	Лекции	***Практические занятия***	***Самостоятельная работа***	***Курсовой проект (работа)***	
ОПК-3.1	Р.1. Т.1 Р.2. Т.2			Не предусмотрены	Тестирование, практическая работа
ОПК-3.2	Р.1. Т.1 Р.2. Т.2	Р.3. Т.3 Р.4. Т.4 Р.5. Т.5	Р.3. Т.3 Р.4. Т.4 Р.5. Т.5	Не предусмотрены	Практическая работа
ОПК-3.3		Р.3. Т.3 Р.4. Т.4 Р.5. Т.5	Р.3. Т.3 Р.4. Т.4 Р.5. Т.5	Не предусмотрены	Практическая работа

2. ПОКАЗАТЕЛЬ ОЦЕНИВАНИЯ (ШКАЛА ОЦЕНИВАНИЯ)

Дескриптор компетенции	Критерий оценивания			
Результаты освоения	**Зачтено «ОТЛИЧНО» (86-100 баллов)**	**Зачтено «ХОРОШО» (71-85 баллов)**	**Зачтено «УДОВЛЕТВОРИТЕЛЬНО» (51-70 баллов)**	**Незачтено: «НЕУДОВЛЕТВОРИТЕЛЬНО»**
	Высокий	**Повышенный**	**Пороговый**	**Недостаточный**
ОПК-3.1	Отлично знает основные приемы изобразительных средств академического рисунка, академической живописи, проектной графики, работу с композицией, формой, тоном и цветом, для выражения художественного образа проектной идеи; Методы проектирования, моделирования, конструирования предметов, промышленных образцов и коллекции, арт-объектов в области декоративно-прикладного искусства и народных промыслов	Хорошо знает основные приемы изобразительных средств академического рисунка, академической живописи, проектной графики, работу с композицией, формой, тоном и цветом, для выражения художественного образа проектной идеи; Методы проектирования, моделирования, конструирования предметов, промышленных образцов и коллекции, арт-объектов в области декоративно-прикладного искусства и народных промыслов	Посредственно знает основные приемы изобразительных средств академического рисунка, академической живописи, проектной графики, работу с композицией, формой, тоном и цветом, для выражения художественного образа проектной идеи; Методы проектирования, моделирования, конструирования предметов, промышленных образцов и коллекции, арт-объектов в области декоративно-прикладного искусства и народных промыслов	Знания отсутствую.
ОПК-3.2	Отлично умеет использовать различные тонально-графические и объемно-пространственные художественные техники в практике составления композиций и перерабатывать их в направлении проектирования любого объекта декоративно-прикладного искусства; последовательно проводить предпроектные изыскания, научно и визуально обосновывать свои предложения; моделировать, конструировать объекты в области декоративно-прикладного искусства и народных промыслов; выполнять	Хорошо умеет использовать различные тонально-графические и объемно-пространственные художественные техники в практике составления композиций и перерабатывать их в направлении проектирования любого объекта декоративно-прикладного искусства; последовательно проводить предпроектные изыскания, научно и визуально обосновывать свои предложения; моделировать, конструировать объекты в области декоративно-прикладного искусства и народных промыслов; выполнять	Посредственно умеет использовать различные тонально-графические и объемно-пространственные художественные техники в практике составления композиций и перерабатывать их в направлении проектирования любого объекта декоративно-прикладного искусства; последовательно проводить предпроектные изыскания, научно и визуально обосновывать свои предложения; моделировать, конструировать объекты в области декоративно-прикладного искусства и народных	Умения не сформированы .

	проект в материале	проект в материале	промыслов; выполнять проект в материале	
ОПК-3.3	Отлично владеет методами создания авторского художественного проекта: способностью раскрывать творческий замысел средствами художественной композиции, преобразовывать концептуальную идею в графический вид; синтезировать набор возможных решений, научно и визуально обосновать свои предложения при проектировании предметов, товаров, промышленных образцов и коллекций, арт-объектов в области декоративно-прикладного искусства и народных промыслов	Хорошо владеет методами создания авторского художественного проекта: способностью раскрывать творческий замысел средствами художественной композиции, преобразовывать концептуальную идею в графический вид; синтезировать набор возможных решений, научно и визуально обосновать свои предложения при проектировании предметов, товаров, промышленных образцов и коллекций, арт-объектов в области декоративно-прикладного искусства и народных промыслов	Демонстрирует низкий уровень владения методами создания авторского художественного проекта: способностью раскрывать творческий замысел средствами художественной композиции, преобразовывать концептуальную идею в графический вид; синтезировать набор возможных решений, научно и визуально обосновать свои предложения при проектировании предметов, товаров, промышленных образцов и коллекций, арт-объектов в области декоративно-прикладного искусства и народных промыслов	Навыки не сформированы.

3. ШКАЛА ОЦЕНИВАНИЯ

Выражение в баллах:	**Цифровое выражение**	**Словесное выражение**	**Описание оценки в требованиях к уровню и объему компетенций**
от 86 до 100	5	отлично (зачтено)	Освоен **превосходный** уровень всех составляющих компетенций ОПК-3
от 71 до 85	4	хорошо (зачтено)	Освоен повышенный (**продвинутый)** уровень всех составляющих компетенций ОПК-3
от 51 до 70	3	удовлетворительно (зачтено)	Освоен **пороговый** уровень всех составляющих компетенций ОПК-3
до 50	2	неудовлетворительно (незачтено)	**Не освоен пороговый** уровень всех составляющих компетенций ОПК-3

4. ПЕРЕЧЕНЬ ОЦЕНОЧНЫХ СРЕДСТВ ПО ДИСЦИПЛИНЕ (МОДУЛЮ)

Оценочные средства	**Кол-во**	**Min, баллов**	**Max, баллов**
Тестирование	1	0-7	15
Тестирование	1	0-7	15
Практическая работа	3	0-25	50
Посещение занятий		8	20
Итого 1 семестр (зачет)		**51**	**100**

5. КРИТЕРИИ ОЦЕНИВАНИЯ РЕЗУЛЬТАТОВ МЕРОПРИЯТИЙ ТЕКУЩЕЙ И ПРОМЕЖУТОЧНОЙ АТТЕСТАЦИИ ПО ДИСЦИПЛИНЕ

Результатом проверки компетенций на разных этапах формирования, полученных студентом в ходе освоения данной дисциплины, является оценка, выставляемая по 100-балльной шкале, которая выставляется при суммировании баллов, полученных на этапе первой (максимум 15 баллов) и второй (максимум 15 баллов) рубежной аттестации, итоговой рубежной аттестации (максимум 50 баллов), а также баллов, выставляемых за посещаемость (максимум 20 баллов).

5.1.Формирование оценки текущих аттестаций (1 и 2 рубежной аттестаций).

1 рубежная аттестация – от 0 до 15 баллов (просмотр выполнения практических заданий)

Российская оценка	**2**	**3-**	**3**	**3+**	**4-**	**4**	**4+**	**5-**	**5**	**5+**
Баллы рубежной аттестации	0 -6	7	8	9	10	11	12	13	14	15

2 рубежная аттестация – от 0 до 15 баллов (просмотр выполнения практических заданий)

Российская оценка	**2**	**3-**	**3**	**3+**	**4-**	**4**	**4+**	**5-**	**5**	**5+**
Баллы рубежной аттестации	0 -6	7	8	9	10	11	12	13	14	15

5.2.Формирование оценки за посещение занятий

Посещение занятий – 20 баллов. Если студент присутствует на занятиях, но не участвует в учебном процессе, это может быть приравнено к его отсутствию.

5.3.Формирование оценки итоговой рубежной аттестации (кафедральный просмотр).

Кафедральный просмотр – от 0 до 50 баллов. (тестирование, просмотр выполнения практических заданий)

Российская оценка	**2**	**2+**	**3-**	**3**	**3+**	**4-**	**4**	**4+**	**5-**	**5**	**5+**
Баллы рубежной аттестации	0 -20	21-24	25-29	**30**	31-34	35-39	**40**	41-43	44-46	47-49	**50**

5.4. Набранные баллы (промежуточная аттестация)

Сумма набранных баллов	**до 50**	**51-60**	**61-65**	**66-70**	**71-75**	**76-80**	**81-85**	**86-90**	**91-95**	**96 -100**
Уровень освоения элементов компетенций	элементы не освоены	пороговой			повышенный			высокий		
Российская оценка	**2 (неудовлетворительно)**	**3 (посредственно)**		**3 (удовлетворительно)**	**4 (хорошо)**		**4+ (очень хорошо)**	**5 (отлично)**		
	незачет	***зачет***								

6. ОПИСАНИЕ КРИТЕРИЕВ ОЦЕНКИ БРА

6.1.Описание критериев оценки на 1 и 2 рубежной аттестациях

1-я рубежная аттестация

Тестирование – 15 баллов, Количество вопросов – 15.

Правильный ответ – 1 балл, Неправильный - 0 баллов.

20-18 баллов выставляется обучающемуся, если правильные ответы составляют – 100-90%;

17-15 баллов выставляется обучающемуся, если правильные ответы составляют – 85-70%;

14-12 баллов выставляется обучающемуся, если правильные ответы составляют – 65-50%;

11-0 баллов выставляется обучающемуся, если правильные ответы составляют – 45-0%.

2-я рубежная аттестация

Тестирование – 15 баллов, Количество вопросов – 15.

Правильный ответ – 1 балл, Неправильный - 0 баллов.

20-18 баллов выставляется обучающемуся, если правильные ответы составляют – 100-90%;

17-15 баллов выставляется обучающемуся, если правильные ответы составляют – 85-70%;

14-12 баллов выставляется обучающемуся, если правильные ответы составляют – 65-50%;

11-0 баллов выставляется обучающемуся, если правильные ответы составляют – 45-0%.

6.2.Описание критериев оценки кафедрального просмотра

Обозначение в баллах	Описание успеваемости
Кафедральный просмотр (промежуточный контроль)	
44-50 баллов	**Выполнен полный объем работы (95-100%):** - Студент усвоил весь программный материал: последовательно, грамотно готовится к выполнению задачи с помощью собранного схем, чертежей, проекта, свободно владеет композиционными и техническими приемами, необходимыми для реализации своей творческой и пластической идеи в заданном материале, правильно обосновывает принятые решения. - Студент усвоил взаимосвязь основных понятий дисциплины в их значении для приобретаемой профессии, проявил творческие способности и профессиональное мастерство при выполнении заданий. - Студент профессионально выполнил работу в материале. - Студент качественно решил задачу, поставленную педагогом. - Студент правильно ответил на более 85% вопросов тестирования.
35-43 баллов	**Выполнено 75% работы:** - Студент знает программный материал: грамотно работает с собранным схемами, чертежами, проектом, не допускает существенных технических ошибок при выполнении заданий. - Студент хорошо выполнил работу в материале. - Студент качественно решил задачу, поставленную педагогом. - Студент правильно ответил на более 65% вопросов тестирования.
25-34 баллов	**Выполнено 50% работы:** - Студент усвоил только основной материал, допускает ошибки и неточности при практическом исполнении заданий и испытывает затруднения в ходе реализации творческой идеи, не выполняет весь объем заданий. - Студент не очень качественно выполнил работу в материале. - Студент не качественно решил задачу, поставленную педагогом. - Студент правильно ответил на более 45% вопросов тестирования.
24 и ниже	**Выполнено менее 50% работы:**

баллов	- Студент не знает основной части программного материала, не успевает выполнить предлагаемый объем заданий, допускает существенные ошибки при их техническом исполнении. - Студент не профессионально выполнил работу в материале. - Студент не решил задачу, поставленную педагогом. - Студент правильно ответил на менее 45% вопросов тестирования.

7. ОЦЕНОЧНЫЕ СРЕДСТВА ДЛЯ ПРОВЕДЕНИЯ ТЕКУЩЕЙ И ПРОМЕЖУТОЧНОЙ АТТЕСТАЦИИ.

7.1.Типовые контрольные задания, необходимые для оценки знаний, умений, навыков, характеризующих этапы формирования компетенций в процессе освоения дисциплины

1 СЕМЕСТР:

Тестовое задание с вопросами закрытого типа с выбором одного или нескольких правильных ответов; и с вопросами открытого типа, предусматривающих ввод обучающимся короткого и однозначного ответа на поставленный вопрос.

Опрос (тестирование)

Тестовые задания для оценки компетенции **ОПК-3**

Один вопрос оценивается:

правильный ответ - 1 балл;

неполный ответ – 0,5 балла;

неправильный ответ – 0 баллов.

Максимальная сумма баллов – 15.

1. **1.Какой цвет является хроматическим?**

1.белый;

2.серый;

3.красный;

4.черный;

5.светло серый.

2. **2. Переход одного вида ощущений в другой и получение на основе такого слияния ощущений нового оригинального ощущения называется:**

1.аккомодацией;

2.синестезией;

3.регуляцией;

4.взаимодополнением;

5.доминантностью.

3. **3. Симультанный контраст цветов иначе называется:**

1.одновременный;

2.параллельный;

3.смещенный;

4.сложный;

5.«цветовая вилка».

4. **4. При аддитивном смешении цветовых потоков двух взаимодополнительных цветов получается цвет:**

1.белый;

2.серый;

3.коричневый;

4.светлый;

5.темный.

5. **Степенью отличия данного цвета от черного, измеряемой числом порогов, называется характеристика:**

1. темнота;

2. светлота;

3. чистота;

4. насыщенность;

5. яркость.

6. **Явление цветового контраста заключается в том, что любой цвет на фоне более светлых цветов:**

1.темнеет;

2.светлеет;

3.остается прежним;

4.меняет насыщенность;

5.меняет яркость.

7. **Цвета называются взаимодополнительными, если при их смешении получается цвет:**

1.хроматический

2.нехроматический;

3.ахроматический;

4.темный;

5.светлый.

8. **Какие цвета являются главными при аддитивном смешении цветов?**

1.красный, синий, желтый;

2.зеленый, красный, желтый;

3.красный, синий, зеленый;

4.красный, зеленый, коричневый;

5.синий, желтый, пурпурный.

9. **Усиление хроматического контраста происходит при условии:**

1.близости светлоты контрастирующих цветов;

2.контраста светлоты;

3.контраста насыщенности;

4.ахроматического контраста;

5.однотонового контраста.

10. **В каких системах цветовых гармонизаций отсутствуют дополнительные цвета?**

1.гармонизациях родственных цветов;

2.гармонизациях родственно – контрастных цветов;

3.гармонизациях контрастных цветов;

4.однотоновых гармонизациях;

5.симультанном контрасте.

11. **Аддитивное смешение цветов иначе называется:**

1.вычитательным;

2.отнимальным;

3.субтрактивным;

4.позитивным;

5.слагательным.

12. **Какие цвета в цветовом круге считаются взаимодополнительными:**

1.противолежащие;

2.расположенные под углом 120°;

3.расположенные под углом 90°;

4.расположенные рядом;

5.расположенные близко.

13. **Какая группа цветов, с точки зрения психологии восприятия, считается «выступающей»?**

1.сине – зеленая;

2.желто – оранжевая;

3.сине – фиолетовая;

4.красно – коричневая;

5.желто – зеленая.

14. **Какие из перечисленных контрастов возможны для гармонизации ахроматических цветов?**

1.контраст светлого и темного;

2.контраст холодного и теплого;

3.контраст дополнительных цветов;

4.симультанный контраст;

5.контраст по насыщенности;

6.контраст по площади цветовых пятен.

15. **Какие из перечисленных цветов являются «цветами второго порядка» по цветовому кругу Гете?**

1.красный;

2.красно – оранжевый;

3.оранжевый;

4.желтый;

5.желто – оранжевый.

16. **Доля чистого спектрального цвета в общей яркости данного цвета называется:**

1.насыщенность;

2.цветовой тон;

3.светлота;

4.световой тон;

5.чистота цвета.

17. **17.Чувствительность зрения повышается при следующих условиях:**

1.громкой музыке;

2.слабом охлаждении кожи;

3.негромких звуках;

4.высоком психическом напряжении;

5.во время сна.

18. **Какой из перечисленных контрастов опирается на феноменологические характеристики цвета?**

1.контраст светлого и темного;

2.контраст холодного и теплого;

3.контраст дополнительных цветов;

4.симультанный контраст;

5.контраст по насыщенности;

6.контраст по площади цветовых пятен.

19. **Какие из перечисленных цветов являются «цветами третьего порядка» по цветовому кругу Гете?**

1.красный;

2.красно- оранжевый;

3.оранжевый;

4.оранжево-желтый;

5.желтый.

20. **Какая группа цветов, с точки зрения психологии восприятия, считается «самой глубокой»?**

1.сине – зеленая;

2.желто – оранжевая;

3.сине – фиолетовая;

4.красно – коричневая;

5.желто – зеленая.

21. Раздел науки о цвете, изучающий теорию применения цвета на практике в различных областях человеческой деятельности – это___

1.Колористика

2.Колориметр

3.Цветоведение

22. Комплексная наука о цвете, включающая систематизированную совокупность данных физики, физиологии и психологии, изучающих природный феномен цвета, а также совокупность данных философии, эстетики, истории искусства, филологии, этнографии, литературы, изучающих цвет как явление культуры – это ___

1.Цветоведение

2.Цветоделение

3.Колористика

23. Ахроматические цвета – это ___

1.белый и чёрный
2.чёрный, белый и их смеси
3.черный и серый

24. Как называется цветовой контраст, в котором каждый из цветов берётся в полную силу яркости?

1.Хроматический
2.Симультанный
3.Светлотный

25. В монохромной композиции используют___

1.Различные оттенки одного цвета
2.дополнительные цвета
3.цвета левой верхней четверти цветового круга

26. Небольшое количество используемых автором цветов, придают___

1.яркость и контрастность
2.лаконичность
3.полноцветность и избыточность

27. Цветовой круг– это универсальный инструмент в практике художника и дизайнера, помогающий____

1.составить тональную схему картинной плоскости
2.установить гармоничные соотношения цветов
3.усилить тональный контраст произведения

28. С изменением насыщенности цвета изменяется и его____

1.цветовой оттенок
2.светлота
3.степень контрастности

29. Состоянию колористического равновесия соответствует____

1.черный цвет
2.средне-серый цвет
3.белый цвет

30. Предмет, который поглощает все лучи и ничего не отражает, зрительно воспринимается, как___

1.белый
2.чёрный
3.серый

7.2. Примерный перечень практических работ.

1 СЕМЕСТР:

Раздел 3. Цветовой круг И. Иттена. Варианты цветовой гармонии.

Практическая работа №1. Изучение и выполнение цветового круга на бумаге.

В результате освоения темы студент получит знания о цветовой гармонии и

гармоничном сочетании цветов при работе над определенными задачами и композициями.

Основные требования к работе: выполнить аккуратно и качественно задания по заданной теме.

Задание 1. Повторить 12 частный цветовой круг И. Иттена с использованием только 3 х красок. Красной, Синей и желтой.

Задание 2. Выполнить композицию «натюрморт» форматом 12х12 см из дополнительных цветов.

Материал: бумага, темпера, кисть, формат А3.

Форма отчета – просмотр.

Раздел 4. Типы цветовых контрастов.

Практическая работа №2. Контраст по цвету. Ахроматический и хроматический контраст.

В результате освоения темы студент овладеет знаниями о цветовых контрастах и закрепит познания в упражнениях.

Основные требования к работе: выполнить аккуратно и качественно задания по теме.

Задание 1. Выполнить ахроматические шкалы из 9-ти и 5-ти ступеней. Взять 2 квадрата из 25 клеток (5х5). Используя все оттенки ахроматических цветов из 5-ступенчатой шкалы, закрасить клетки квадратов так, чтобы одинаковые цвета не соседствовали друг с другом. При этом, контраст светлых и темных цветов в одном из квадратов, должен быть значительно сильнее, чем в другом.

Задание 2. Вычертить квадрат из 9-ти клеток. Центральный квадрат закрасить одним из основных или вторичных цветов (красный, синий, желтый, зеленый, оранжевый, фиолетовый). В другие клетки поместить остальные из этих 6-ти цветов + серый, соответствующий собственной светлоте цвета в центре квадрата. При этом, цвета нужно довести до светлоты этого серого цвета, подмешивая к ним черный или белый.

Задание 3. Составить 5-ступенчатые шкалы основных цветов, вторичных цветов, основных цветов + черный и белый, вторичных цветов с чередованием осветленных и затемненных. Используя различные пары полученных шкал, выполнить 2 квадрата из 25 клеток (5х5). Клетки квадратов закрасить так, чтобы одинаковые цвета не соседствовали друг с другом. При этом, контраст по цвету в одном из квадратов должен быть значительно сильнее, чем в другом.

Задание 4. Выполнить 6 5-ступенчатых шкал смешения хроматических цветов с серым, соответствующим их собственной светлоте.

Задание 5. Составить 5-ступенчатые шкалы смешения различных пар дополнительных цветов (желтый - фиолетовый, оранжевый – синий, красный – зеленый). Используя все цвета одной из шкал, закрасить клетки квадрата из 25 клеток (5х5). При этом, одинаковые цвета не должны соседствовать друг с другом.

Задание 6. Выполнить 5-ступенчатые шкалы смешения теплых и холодных цветов (сине-зеленый к желто-зеленому, красно-оранжевый к красно-фиолетовому, фиолетово-красный к фиолетово-синему).

Задание 7. Выполнить полосы гармоничных соотношений пятен разных пар или троек цветов. Например, желтый:фиолетовый (3:9), оранжевый:синий (4:8), красный:зеленый (6:6), желтый:оранжевый (3:4), желтый:красный (3:6), желтый:красный:синий (3:6:8).

Задание 8. Выполнить 2 квадрата одного цвета (красного, синего, желтого, оранжевого, зеленого или фиолетового), имеющих в центре небольшой квадрат серого цвета, соответствующего собственной светлоте данного цвета. Во 2-м квадрате ослабить действие симультанного контраста.

Материал: бумага А3, темпера 3х цветов, кисти.

Форма отчета – просмотр.

Тема 5. Гармонизация цвета.

Практическая работа №3. Цветовой созвучие как возможность закономерного

появления цветовых сочетаний. Основа общей цветовой композиции.

В результате освоения темы студент овладеет знаниями о цветовом созвучии и закрепит познания в упражнениях. Изучение цветового созвучия как возможность закономерного появления цветовых сочетаний. Основа общей цветовой композиции.

Созвучие 2х, 3х, 4х,6 цветов. Монохромия и полихромия. Типы колорита. Определение понятия «колорит». Систематизация колорита по используемым цветам: теплый, холодный, монохромный, двухцветный полихромный, цветовой и декоративный.

Основные требования к работе: выполнить аккуратно и качественно задания по этой теме.

Задание 1. Выбрать из 9-ступенчатой ахроматической шкалы несколько оттенков (3-4). Выполнить 6 геометрических композиции в светло-серой, темно-серой и контрастной ахроматической гармонии. К каждой композиции прилагается шкала выбранных оттенков.

Задание 2. Выполнить 3 однотоновых шкалы любых цветов. Используя их, выполнить 3 геометрических однотоновых композиции. К каждой композиции прилагается шкала выбранных цветов.

Задание 3. Выполнить 3 одинаковых геометрических композиции: в ахроматической гармонии из 3-4 цветов (т.н. тональный эскиз), вторая и третья композиции выполняются в различных родственных гармониях (одна должна быть «теплой», другая – «холодной»). К каждой композиции прилагается шкала выбранных цветов.

Задание 4. Выполнить 6 одинаковых геометрических композиций. Первая - ахроматическая (тональный эскиз). Остальные композиции выполняются по триадам (прямоугольный равносторонний и тупоугольный треугольник). К каждой композиции прилагается шкала выбранных цветов.

Задание 5. Выполнить 6 одинаковых геометрических композиций. Первая ахроматическая (тональный эскиз). Остальные выполняются в гармонии одной из пар дополнительных цветов, выбранных из 12-частного цветового круга.

Задание 6. Выполнить 2 одинаковые геометрические композиции. Первая ахроматическая (тональный эскиз). Вторая композиция выполняется по любому созвучию 3-4 цветов по 12-частному цветовому кругу.

Материал: бумага А3, темпера 3х цветов, кисти.

Форма отчета – просмотр.

8. КРИТЕРИИ УРОВНЯ СФОРМИРОВАННОСТИ ЭЛЕМЕНТОВ КОМПЕТЕНЦИЙ НА ЭТАПЕ ИЗУЧЕНИЯ ДИСЦИПЛИНЫ С ИСПОЛЬЗОВАНИЕМ ФОНДА ОЦЕНОЧНЫХ СРЕДСТВ

Компоненты компетенций	**Признаки уровня и уровни освоения элементов компетенций**				
	Дескрипторы	Высокий	Повышенный	Пороговый	**Компоненты не освоены**
Знания ОПК-3.1	Студент демонстрирует знания и понимание в области изучения, необходимые для продолжения обучения и/или выполнения трудовых функций и действий, связанных с профессиональной деятельностью.	Теоретическое содержание дисциплины освоено полностью, без пробелов; необходимые практические навыки работы с освоенным материалом сформированы, все предусмотренные	Теоретическое содержание дисциплины освоено полностью, без пробелов; некоторые практические навыки работы с освоенным материалом сформированы недостаточно, все	Теоретическое содержание дисциплины освоено частично, но пробелы не носят существенного характера; необходимые практические навыки работы с	Теоретическое содержание дисциплины не освоено полностью; необходимые практические навыки работы не сформированы, все предусмотренные рабочей

Умения ОПК-3.2	Студент может применять свои знания и умения в контекстах, представленных в оценочных заданиях, и необходимых для продолжения обучения и/или выполнения трудовых функций и действий, связанных с профессиональной деятельностью				
Личные качества (владение/ навыки) ОПК-3.3	Студент демонстрирует навыки в области изучения, способен выносить суждения, делать оценки и выводы в области изучения				
	Оценка по дисциплине	**86-100 баллов**	**71-85 баллов**	**51-70 баллов**	**0-50 баллов**
		отлично	хорошо	удовлетворительно	неудовлетворительно
		зачтено			**незачтено**

МИНИСТЕРСТВО НАУКИ И ВЫСШЕГО ОБРАЗОВАНИЯ РОССИЙСКОЙ ФЕДЕРАЦИИ

Федеральное государственное бюджетное образовательное учреждение высшего образования "Российский государственный художественно-промышленный университет им. С.Г. Строганова"
(РГХПУ им. С.Г. Строганова)

ФОНД ОЦЕНОЧНЫХ СРЕДСТВ

По дисциплине Б1.О.14 «Пластическая анатомия»

Направление подготовки 54.03.02 Декоративно-прикладное искусство и народные промыслы

Профиль подготовки Художественное стекло

Квалификация выпускника бакалавр

Форма обучения очная

Институт, факультет монументально-декоративного и декоративно-прикладного искусства

Кафедра-разработчик рабочей программы академического рисунка

Москва, 2025 год

Разработчики ФОС:

Профессор кафедры академического рисунка А.Н. Рыжкин

Фонд оценочных средств рассмотрен и одобрен на заседании кафедры академического рисунка, протокол от 25 апреля 2025 года № 8.

Зав. кафедрой М.В. Горелов

Согласовано:

Декан факультета Е.М. Сурова

Начальник учебного управления Е.Ф. Глумова

Перечень компетенций и индикаторов достижения компетенций с указанием этапов формирования в процессе освоения дисциплины

Методы создания авторского художественного проекта	**ОПК-3** Способен выполнять поисковые эскизы изобразительными средствами и способами проектной графики; разрабатывать проектную идею, основанную на концептуальном, творческом подходе к решению художественной задачи; синтезировать набор возможных решений и научно обосновать свои предложения; проводить предпроектные изыскания, проектировать, моделировать, конструировать предметы, товары, промышленные образцы и коллекции, арт-объекты в области декоративно-прикладного искусства и народных промыслов; выполнять проект в материале	
	ОПК-3.1	- Знает основные приемы изобразительных средств академического рисунка, академической живописи, проектной графики, работу с композицией, формой, тоном и цветом, для выражения художественного образа проектной идеи; Методы проектирования, моделирования, конструирования предметов, промышленных образцов и коллекции, арт-объектов в области декоративно-прикладного искусства и народных промыслов
	ОПК-3.2	- Умеет использовать различные тонально-графические и объемно-пространственные художественные техники в практике составления композиций и перерабатывать их в направлении проектирования любого объекта декоративно-прикладного искусства; последовательно проводить предпроектные изыскания, научно и визуально обосновывать свои предложения; моделировать, конструировать объекты в области декоративно-прикладного искусства и народных промыслов; выполнять проект в материале
	ОПК-3.3	- Владеет методами создания авторского художественного проекта: способностью раскрывать творческий замысел средствами художественной композиции, преобразовывать концептуальную идею в графический вид; синтезировать набор возможных решений, научно и визуально обосновать свои предложения при проектировании предметов, товаров, промышленных образцов и коллекций, арт-объектов в области декоративно-прикладного искусства и народных промыслов

Индикаторы достижения компетенции	Этапы формирования в процессе освоения дисциплины (указать все темы из РПД)				Наименование оценочного средства
	Лекции	Практические занятия, (самостоятельная работа)	Лабораторные занятия	Курсовой проект (работа)	
ОПК-3.1	Тема 1- тема 12	Тема 1- тема 12	Не предусмотрены	Не предусмотрены	Тест, практические работы
ОПК-3.2	Тема 1- тема 12	Тема 1- тема 12	Не предусмотрены	Не предусмотрены	Тест, практические работы
ОПК-3.3	Тема 1- тема 12	Тема 1- тема 12	Не предусмотрены	Не предусмотрены	Тест, практические работы

Оценка обучающихся по БРА:

Сумма набранных баллов	до 50	51-60	61-65	66-70	71-75	76-80	81-85	86-90	91-95	96-100
Российская оценка	**2**	**3**			**4**			**5**		
	незачет	***зачет***								

Критерии оценивания результатов контрольно-оценочных мероприятий текущей и промежуточной аттестации по дисциплине

Уровень формирования элементов компетенций, соответствующих этапу изучения дисциплины, оценивается с использованием критериев и шкалы оценок БРА

Сумма набранных баллов	**до 50**	**51-60**	**61-65**	**66-70**	**71-75**	**76-80**	**81-85**	**86-90**	**91-95**	**96 - 100**
Уровень освоения элементов компетенций	элементы не освоены	пороговой			повышенный			высокий		
Российская оценка	**2 (неудовлетворительно)**	**3 - (посредственно)**		**3 (удовлетворительно)**	**4 (хорошо)**		**4+ (очень хорошо)**	**5 (отлично)**		
	незачет	***зачет***								

Описание критериев оценок БРА

Уровень освоения компетенций	***Элементы компетенций***	***Баллы***	***Описание критериев оценки***
высокий уровень	ОПК-3.1 ОПК-3.2 ОПК-3.3	***A зачтено («Отлично» 86-100 баллов)***	Работа выполнена в полном объеме, систематизированные, глубокие и полные знания по всем разделам дисциплины, а также по основным вопросам, выходящим за пределы учебной программы; выраженная способность самостоятельно и творчески решать сложные проблемы и нестандартные ситуации, творческая самостоятельная работа на практических занятиях, активное участие в групповых обсуждениях, высокий уровень культуры исполнения заданий; Обучающийся: - знает –умеет - владеет способностью Необходимые практические навыки работы в рамках учебных заданий сформированы, все предусмотренные программой обучения учебные задания выполнены, задания выполнены и качество их выполнения оценено числом баллов, близким к максимальному.
повышенный уровень	ОПК-3.1 ОПК-3.2 ОПК-3.3	***B зачтено («Очень хорошо» 81-85 баллов)***	Работа выполнена в полном объеме, практическое содержание курса освоено полностью, необходимые практические навыки работы в рамках учебных заданий в основном сформированы, все предусмотренные программой обучения учебные задания выполнены, качество выполнения большинства из них оценено числом баллов, близким к максимальному.
	ОПК-3.1 ОПК-3.2 ОПК-3.3	***C зачтено («Хорошо» 71-80 баллов)***	Работа выполнена практически полностью, теоретическое содержание курса освоено полностью, практические навыки работы в рамках учебных заданий сформированы недостаточно, все предусмотренные программой обучения учебные задания выполнены, качество выполнения ни одного из них не оценено минимальным числом баллов, некоторые виды заданий выполнены с ошибками.
пороговый уровень	ОПК-3.1 ОПК-3.2 ОПК-3.3	***D зачтено («Удовлетворительно» 66—70 баллов)***	Основные задания выполнены, теоретическое содержание курса освоено частично, необходимые практические навыки работы в рамках учебных заданий в основном сформированы, большинство предусмотренных программой обучения учебных заданий выполнено, некоторые из выполненных заданий, возможно, содержат ошибки.
	ОПК-3.1 ОПК-3.2 ОПК-3.3	***E зачтено («Посредственно» 51-65 баллов)***	Обучающийся демонстрирует пробелы в знаниях основного учебного материала. Задания не выполнены в полном объеме, теоретическое содержание курса освоено частично, практические навыки работы в рамках учебных заданий не сформированы, многие предусмотренные программой обучения учебные задания не выполнены либо качество выполнения некоторых из них оценено числом баллов, близким к минимальному.
Элементы не освоены	ОПК-3.1 ОПК-3.2 ОПК-3.3	***F Не зачтено («Неудовлетворительно» менее 50 баллов)***	Обучающийся демонстрирует пробелы в знаниях основного учебного материала, допускает принципиальные ошибки в выполнении предусмотренных программой заданий, либо задания выполнены менее чем на 50% заданного объема. Содержание курса освоено частично, необходимые практические навыки работы в рамках учебных заданий не сформированы, большинство предусмотренных программой обучения учебных заданий не выполнено, либо качество их выполнения оценено числом баллов, близким к минимальному

Оформление индивидуальных творческих заданий

Тематика заданий по дисциплине «Пластическая анатомия», выносимых на самостоятельную работу:

Практическая часть зачета.
Задание № 1:
1. Анатомический рисунок по памяти передней части нижних конечностей человека.
2. Анатомический рисунок по памяти передней части туловища человека.
3.Анатомический рисунок по памяти задней части туловища человека.
4. Анатомический рисунок по памяти передней части верхних конечностей человека.
5. Анатомический рисунок по памяти передней части нижних конечностей человека.
6. Анатомический рисунок по памяти задней части нижних конечностей человека.
7. Конструктивный рисунок по памяти череп человека в три четверти.
8. Конструктивный рисунок по памяти головы человека в ракурсе (вид снизу).
9. Конструктивный рисунок по памяти переднюю часть туловище скелета.
10. Конструктивный рисунок по памяти переднюю часть туловище скелета.

Задание № 2:
1. В рисунок обнажённой фигуры вид спереди врисовать скелет человека
2. В рисунок туловища скелета человека вид спереди нарисовать мышечную массу.
3. В рисунок обнажённой фигуры вид сзади врисовать скелет человека
4. Нарисовать мышечную массу на заднюю часть туловища скелета человека.
5. Нарисовать мышечную массу на заднюю часть нижних конечностей человека.
6. Нарисовать мышечную массу на переднюю часть нижних конечностей человека.
7. В рисунок головы фигуры врисовать череп человека.
8. В рисунок обнажённой фигуры врисовать скелет человека вид сбоку.
9. В рисунок обнажённой фигуры вид сзади врисовать скелет человека.
10. В рисунок туловища скелета человека вид сзади нарисовать мышечную массу.

К комплекту индивидуальных творческих заданий/проектов прилагаются критерии оценки по дисциплине в баллах (в соответствии с положением о БРА).
Максимальная оценка за работу составляет 10 баллов.
Из них:
- актуальность поставленной проблемы, мах 2 баллов;
- теоретическая и \ или практическая проработка темы, мах 5 баллов;
- качество содержания практической работы, мах 2 баллов;
- оформление работы, мах 1 балл.

Перечень устных вопросов по текущему контролю

Тема 1.1. Позвоночный столб, грудная клетка, таз.
1. Позвоночный столб, грудная клетка, таз.
2. Соотношение грудной клетки, позвоночника и таза.

Тема 1.2. Череп
1. Череп.
2. Пропорции головы.
3. Пластическое значение черепа при рисовании головы человека

Тема 1.3. Скелет плечевого пояса.
1. Скелет плечевого пояса.
2. Пластика плечевого пояса в целом.

Тема 1.4. Кости верхних конечностей.
1. Кости руки. Пластический обзор руки в целом.

Тема 1.5. Кости нижних конечностей
1. Кости ноги. Пластический обзор ноги вместе с тазом.

Тема 1.6. Построение и разбор фигуры человека на основе скелета в статичной позе.
1. Пропорции фигуры человека.
2. Схематический рисунок фигуры человека, стоящего с опорой на две ноги.

Тема 2.1. Мышцы туловища
1. Мышцы торса.
2. Пластика мышц торса.

Тема 2.2. Мышцы головы.
1. Мышцы головы.
2. Пластика деталей лица.

Тема 2.3. Пластика деталей лица.
1. Мышцы головы и шеи.
2. Пластика деталей лица и шеи.

Тема 2.4. Мышцы и пластика шеи.
1. Мышцы шеи
2. Пластика шеи.

Тема 2.5. Мышцы плечевого пояса
1. Мышцы плечевого пояса.
2. Мышцы, соединяющие плечевой пояс с позвоночником, грудной клеткой, плечом.

Тема 2.6. Мышцы верхних конечностей.
1. Мышцы руки. Пропорции. Пластический анализ всей руки.

Тема 2.7. Мышцы таза и бедра.
1. Мышцы таза.
2. Основные группы мышц бедра.

Тема 2.8. Мышцы голени и стопы.
1. Мышцы ноги. Пропорции. Пластический анализ всей ноги.

Тема 2.9. Пропорции и центр тяжести
1. Схематический рисунок фигуры человека, стоящего с опорой на одну и две ноги.

Тема 2.10. Разбор и построение фигуры на основе скелета, мышц.
1. Пропорции фигуры человека. Схематический рисунок фигуры человека стоящего с опорой на левую ногу.
2. Пропорции фигуры человека. Схематический рисунок фигуры человека стоящего с опорой на правую ногу

Вопросы для теоретического задания

1. Череп. Пропорции головы. Пластическое значение черепа при рисовании головы человека.
2. Мышцы руки. Пропорции. Пластический анализ всей руки.
3. Позвоночный столб, грудная клетка, таз. Соотношение грудной клетки, позвоночника и таза.
4. Скелет плечевого пояса. Пластика плечевого пояса в целом.
5. Мышцы ноги. Пропорции. Пластический анализ всей ноги.
6. Кости руки. Пластический обзор руки в целом.
7. Кости ноги. Пластический обзор ноги вместе с тазом.
8. Мышцы головы и шеи. Пластика деталей лица и шеи.
9. Мышцы плечевого пояса. Мышцы, соединяющие плечевой пояс с позвоночником, грудной клеткой, плечом.
10. Мышцы торса. Общая пластика мышц торса.
11. Пропорции фигуры человека. Схематический рисунок фигуры человека, стоящего с опорой на одну ногу.

Вариант № 1
Блок А

№ п/п	Задание (вопрос)	Эталон ответа
Инструкция по выполнению заданий № 1 - 20: Выберите букву, соответствующую правильному варианту ответа, и запишите ее в бланк ответов.		
1.	В состав скелета запястья входит: А. 2 кости Б. 4 кости В. 7 костей Г. 8 костей	**Г.**
2.	Две фаланги имеются в: А. 5-м пальце Б. 2-4-м пальцах В. 3-м пальце Г. 1-м пальце	**Г.**
3.	Внутренняя лодыжка это: А. Ямка на пяточной кости Б. Отросток бедренной кости В. Отросток большеберцовой кости Г. Углубление на большом вертеле бедренной кости	**В.**
4.	Зубчатый шов соединяет: А. Височную и теменную кости Б. Затылочную и клиновидную кости В.Теменную и лобную кости Г. Верхнюю челюсть и носовую кости	**А.**
5.	Сколько пар ребер прикрепляется к грудине: А. 7 Б. 10 В. 11 Г. 12	**А.**
6.	Какая мышца плеча сгибает руку в локте: А. трехглавая мышца плеча. Б. трапециевидная мышца. В. двуглавая мышца плеча. Г. дельтовидная мышца.	**В.**

7.	Какая мышца сгибает ногу в коленном суставе: А. портняжная мышца бедра Б. двуглавая мышца бедра В. четырехглавая мышца бедра Г. икроножная мышца	**Б.**
8.	У какого позвонка остевой отросток особенно отчетливо выступает под кожей: А.7 шейный позвонок Б.1 грудной позвонок В. 6 шейный позвонок Г. 2 грудной позвонок	**А.**
9.	Грудной отдел позвоночника состоит из: А.5 позвонков Б.6 позвонков В.7 позвонков Г.12 позвонков	**Г.**
10.	Какие кости черепа являются непарными: А. Теменная Б. Лобная В. Височная Г. Скуловая	**Б.**
11.	Кости черепа соединены при помощи: А. Срастания Б. Швов В. Хрящей Г. Суставов	**Б.**
12.	Позвоночный столб образует: А. 2 изгиба. Б. 3 изгиба. В. 4 изгиба. Г. 5 изгибов.	**В.**
13.	Наиболее подвижным отделом в позвоночнике является: А. Поясничный отдел Б. Шейный отдел В. Грудной отдел Г. Крестцово-копчиковый отдел	**Б.**
14.	В крестцовом отделе позвоночник обращен: А. Выпуклостью вперед Б. Выпуклостью назад	**Б.**
15.	Функция Мышц во внутренней стороне бедра: А. Разгибают ногу в коленном суставе Б. Сгибают ногу в коленном суставе В. Приводят ногу к срединной плоскости тела Г. Отводят ногу в сторону	**В.**

Блок Б

№ п/п	Задание (вопрос)	Эталон ответа
Инструкция по выполнению заданий №16 - 25: в соответствующую строку бланка ответов запишите краткий ответ на вопрос, окончание предложения или пропущенные слова.		
16.	Какая величина обычно используется в качестве модуля измерения человеческой фигуры?	голова
17.	Из каких частей состоит скелет кисти?	запястья, пясть и фаланги пальцев
18.	На какие группы делятся мышцы головы?	Мимические и жевательные
19.	Назовите самую длинную мышцу в человеческом теле.	портняжная
20.	К какой группе мышц относится височная мышца	Жевательная
21.	Какая кость предплечья находится со стороны мизинца	Локтевая
22.	Рост человека делится на две равные части, точкой деления является …..	лонное сочленение таза
23.	При пронации костей предплечья, какая кость находиться сверху?	лучевая
24.	Сколько зубных лунок находится в верхней челюсти черепа?	16
25.	Разгибатели предплечья начинаются от ……..	От наружного мыщелка плечевой кости.

Вариант № 2
Блок А

№ п/п	Задание (вопрос)	Эталон ответа
Инструкция по выполнению заданий № 1 - 20: Выберите букву, соответствующую правильному варианту ответа, и запишите ее в бланк ответов.		
1.	Функция Мышц передней поверхности бедра: А. Разгибают ногу в коленном суставе Б. Сгибают ногу в коленном суставе В. Приводят ногу к срединной плоскости тела Г. Отводят ногу в сторону	А.
2	грудной отдел позвоночника состоит из: А. 5 позвонков Б. 6 позвонков В. 7 позвонков Г. 12 позвонков	Г.
3	Какая головка икроножной мышцы ниже, по отношению к друг другу: А. Внутренняя Б. Наружная	А.
4	Наружная лодыжка это: А. Ямка на пяточной кости Б. Отросток бедренной кости В. Отросток большеберцовой кости Г. Отросток малоберцовой кости	Г.
5	Венечный шов соединяет: А. Височную и теменную кости Б. Затылочную и клиновидную кости В. Теменную и лобную кости Г. Верхнюю челюсть и носовую кости	В.
6	Какая мышца разгибает ногу в коленном суставе? А. Полусухожильная Б. двуглавая мышца бедра В. Четырехглавая мышца бедра Г. икроножная	В.
7	Наиболее неподвижным отделом в позвоночнике является: А. Поясничный отдел Б. Шейный отдел В. Грудной отдел	Г.
8	В поясничном отделе позвоночник обращен: А. Выпуклостью вперед Б. Выпуклостью назад	А.
9	Какая мышца плеча разгибает руку в локте А. трехглавая мышца плеча Б. трапециевидная В. Двуглавая мышца плеча Г. дельтовидная	А.
10	Особенностью остистых отростков шейных позвонков является: А. Наличие суставов между ними Б. Косое (сверху вниз) направление В. Косое (снизу вверх) направление Г. Раздвоение конца отростка	Г.
11	Какие кости черепа являются парными? А. Теменная	А.

	Б. Лобная В. Затылочная Г. Клиновидная	
12	Какая мышца отводит ногу в сторону: А. Полусухожильная мышца. Б. Двуглавая мышца бедра. В. Четырехглавая мышца бедра. Г. Средняя ягодичная мышца.	Г.
13	Какая мышца хорошо видна в поясничном части спины в виде продолговатых полуцилиндрических бугров вдоль позвоночника: А. Общий разгибатель спины. Б. Широчайшая мышца спины. В. Большая ягодичная мышца. Г. Трапециевидная.	А.
14	Чему равно расстояние между глазами: А. Ширина основания носа. Б. Высота глаз. В. Высота губ. Г. Расстояние от бровей до нижнего века.	А.
15	Какой отросток завершает ость лопатки с наружной стороны: А. Клювовидный. Б. Шиловидный. В. Акромиальный. Г. Венечный.	В.

Блок Б

№ п/п	**Задание (вопрос)**	**Эталон ответа**
Инструкция по выполнению заданий №21-30: в соответствующую строку бланка ответов запишите краткий ответ на вопрос, окончание предложения или пропущенные слова.		
21	Какая кость предплечья находится со стороны большого пальца	лучевая
22	Назовите самую длинную кость в скелете человека.	бедренная
23	Лодыжка какой кости находится выше?	Большеберцовой
24	Из каких частей состоит скелет стопы?	Предплюсна, Плюсна, пальцы.
25	При пронации костей предплечья, какая кость находиться снизу?	Локтевая
26	К какой группе мышц относится жевательная мышца	Жевательная
27	Сколько зубных лунок находится в нижней челюсти черепа?	16
28	Все сгибатели предплечья начинаются от ……..	От внутреннего мыщелка плечевой кости.
29	На сколько равных частей делится лицевая часть классического череп европейца?	3 равные части
30	По древнегреческому канону пропорции тела, высота головы укладывается в высоту всего тела …… раз	8

Оборудование

Материалы для выполнения рисунков: сангина, сепия, соус, уголь, карандаш, пастель, бумага формата не менее А4, планшет. Материалы для тестирования: бланки документов, бумага формата А4, карандаши, ручки, компьютерные программы, в том числе используемые для электронного тестирования.

Критерии оценки

Оценка **«зачтено» / «отлично»** выставляется студенту, если
Теоретическая часть.
Ответ полный и правильный на основании изученных теорий,
Ответ самостоятельный
Практическая часть. Анатомически грамотно нарисован конструктивный рисунок костной основы и мышечной системы человека. Соблюдены пропорции фигуры человека. Найдена конструктивно-анатомическая связь основных пластических узлов.

Оценка **«зачтено» / «хорошо»**
Практическая часть. Ответ полный и правильный на основании изученных теорий, при этом допущены две три несущественные ошибки, исправленные по требованию преподавателя.
Теоретическая часть. Небольшие ошибки в передаче конструкции, пропорций фигуры человека.

Оценка **«зачтено» / «удовлетворительно»**
Теоретическая часть. Ответ полный, но при этом допущена существенная ошибка, или неполный, несвязный.
Практическая часть. Ошибки в передаче конструкции, пропорций фигуры человека.

Оценка **«не зачтено» / «неудовлетворительно»**
Теоретическая часть. При ответе обнаружено непонимание учащимся основного содержания учебного материала или допущены существенные ошибки, которые студент не смог исправить при наводящих вопросах преподавателя.
Практическая часть. Не найдены конструктивно-анатомические узлы основных пластических форм человеческой фигуры.

МИНИСТЕРСТВО НАУКИ И ВЫСШЕГО ОБРАЗОВАНИЯ РОССИЙСКОЙ ФЕДЕРАЦИИ

Федеральное государственное бюджетное образовательное учреждение высшего образования «Российский государственный художественно-промышленный университет им. С.Г. Строганова»

(РГХПУ им. С.Г.Строганова)

ФОНД ОЦЕНОЧНЫХ СРЕДСТВ
по дисциплине

Б1.О.15 «Авторское право в искусстве»

Направление подготовки 54.03.02 Декоративно-прикладное искусство и народные промыслы

Профиль подготовки «Художественное стекло»

Квалификация выпускника бакалавр

Москва 2025

СОСТАВИТЕЛЬ ФОС:

Доцент  К.В. Марков

ФОС рассмотрен, одобрен и актуализирован на заседании кафедры Истории искусств и гуманитарных наук, протокол от 20 мая 2025 г. № 9

Зав. Кафедрой профессор  К.Н. Гаврилин

1. Перечень компетенций и индикаторов достижения компетенций с указанием этапов формирования в процессе освоения дисциплины

Наименование компетенции	Индикаторы достижения компетенции
УК-2 Способен определять круг задач в рамках поставленной цели и выбирать оптимальные способы их решения, исходя из действующих правовых норм, имеющихся ресурсов и ограничений	УК-2.1. Знает основные методы оценки разных способов решения задач в рамках поставленной цели; знает действующее законодательство и правовые нормы, регулирующие профессиональную деятельность
	УК-2.2. Умеет анализировать и выбирать альтернативные способы решения; оценивать ресурсы и ограничения и соблюдать правовые нормы при достижении профессиональных результатов
	УК-2.3. Владеет навыками выбора оптимального способа решения поставленных задач; навыками работы с нормативно-правовой документацией при разработке и реализации проектов
ОПК - 8 Способен ориентироваться в проблематике современной культурной политики Российской Федерации.	ОПК 8.1. Знает основные направления государственной культурной политики Российской Федерации
	ОПК 8.2. Умеет анализировать нормативно-правовую базу, регулирующую вопросы в области культуры и искусства
	ОПК 8.3. Владеет способностью ориентироваться в проблематике современной культурной политики Российской Федерации

Компетенции / индикаторы достижений	***Этапы формирования в процессе освоения дисциплины***				***Наименование оценочного средства***
	Лекции	***Практические занятия***	***Лабораторные занятия***	***Курсовой проект (работа)***	
УК-2.1	Все разделы	Не предусмотрены	Не предусмотрены	Не предусмотрены	*эссе/презентация/ Тестирование*
УК-2.2	Все разделы	Все разделы	Не предусмотрены	Не предусмотрены	*эссе/презентация/ Тестирование*
УК-2.3	Не предусмотрены	Все разделы	Не предусмотрены	Не предусмотрены	*эссе/презентация/ Тестирование*
ОПК-8.1	Все разделы	Не предусмотрены	Не предусмотрены	Не предусмотрены	*эссе/презентация/ Тестирование*
ОПК-8.2	Все разделы	Все разделы	Не предусмотрены	Не предусмотрены	*эссе/презентация/ Тестирование*
ОПК-8.3	Не предусмотрены	Все разделы	Не предусмотрены	Не предусмотрены	*эссе/презентация/ Тестирование*

2. Показатель оценивания (шкала оценивания)

Дескриптор компетенции	**Критерий оценивания**			
(индикаторы достижений)	**Зачтено «ОТЛИЧНО» (86-100 баллов)**	**Зачтено «ХОРОШО» (71-85 баллов)**	**Зачтено «УДОВЛЕТВОРИТЕЛЬНО» (51-70 баллов)**	**незачтено: «НЕУДОВЛЕТВОРИТЕЛЬНО»**
	Высокий	**Повышенный**	**Пороговый**	**Недостаточный**
УК-2.1	Отлично знает основные методы оценки разных способов решения	Хорошо знает основные методы оценки разных способов	Посредственно знает основные методы оценки	Знания отсутствую

	задач в рамках поставленной цели; знает основные категории, понятия и термины различных отраслей правовой системы общества, принципы построения системы права в Российской Федерации, знает действующее законодательство и правовые нормы, регулирующие профессиональную деятельность	решения задач в рамках поставленной цели; действующее законодательство и правовые нормы, регулирующие профессиональную деятельность	разных способов решения задач в рамках поставленной цели; действующее законодательство и правовые нормы, регулирующие профессиональную деятельность	
УК-2.2.	Отлично умеет анализировать и выбирать альтернативные способы решения; оценивать ресурсы и ограничения и соблюдать правовые нормы при достижении профессиональных результатов умеет ориентироваться в системе законодательства и нормативно-правовых актов, при постановке целей и выбора оптимального способа их решения	Хорошо умеет анализировать и выбирать альтернативные способы решения; оценивать ресурсы и ограничения и соблюдать правовые нормы при достижении профессиональных результатов	Умеет анализировать; оценивать ресурсы и ограничения и соблюдать правовые нормы при достижении профессиональных результатов	Умения не сформированы
УК-2.3.	Отлично владеет навыками выбора оптимального способа решения поставленных задач, навыками анализа норм права и их составляющих, выявления возможностей их развития, навыками поиска необходимых нормативных и законодательных документов, и навыками работы с ними в профессиональной деятельности	Хорошо владеет навыками выбора оптимального способа решения поставленных задач; навыками работы с нормативно-правовой документацией при разработке и реализации проектов	Посредственно владеет навыками выбора оптимального способа решения поставленных задач; навыками работы с нормативно-правовой документацией при разработке и реализации проектов	Навыки не сформированы.

ОПК -8.1.	Отлично знает и понимает основные направления и цели государственной культурной политики. Владеет нормативно-правовой базой государственной культурной политики.	Хорошо знает и понимает основные направления и цели государственной культурной политики. Знаком с содержанием основных документов, составляющих нормативно-правовую базу государственной культурной политики.	Имеет представление об основных направлениях государственной культурной политики. Недостаточно знаком с содержанием основных документов, составляющих нормативно-правовую базу государственной культурной политики.	Знания отсутствуют
ОПК-8.2.	Отлично умеет анализировать и использовать нормативно-правовую базу, регулирующую вопросы культуры и искусства.	Знаком с содержанием основных нормативно-правовых актов, регулирующих вопросы культуры и искусства и способен их применить на практике.	Имеет слабый навык анализа и использования нормативно-правовой базы, регулирующей вопросы культуры и искусства.	Умения не сформированы
ОПК-8.3.	Отлично владеет способностью ориентироваться в проблематике современной культурной политики Российской Федерации.	Хорошо владеет способностью применять правовые нормы и предусмотренные законом меры по реализации требований государственной культурной политики.	Демонстрирует низкий уровень применения правовых норм и предусмотренных законом мер по реализации требований государственной культурной политики.	Навыки не сформированы.

3. Шкала оценивания

Выражение в баллах:	**Цифровое выражение**	**Словесное выражение**	**Описание оценки в требованиях к уровню и объему компетенций**
от 86 до 100	5	отлично (зачтено)	Освоен превосходный уровень всех составляющих компетенций УК-2, ОПК-8

от 71 до 85	4	хорошо (зачтено)	Освоен повышенный (продвинутый) уровень всех составляющих компетенций УК-2, ОПК-8
от 51 до 70	3	удовлетворительно (зачтено)	Освоен пороговый уровень всех составляющих компетенций УК-2, ОПК-8
до 50	2	неудовлетворительно (незачтено)	Не освоен пороговый уровень всех составляющих компетенций УК-2, ОПК-8

Перечень оценочных средств по дисциплине (модулю)

Оценочные средства	Кол-во	Min, баллов	Max, баллов
Тестирование (B)	1	0-12	20
Эссе/презентация (A)	1	0-18	35
Тестирование (C)	1	0-13	25
Посещение занятий		8	20
Форма промежуточной аттестации – зачет		51	100

4. Результатом проверки компетенций на разных этапах формирования, полученных студентом в ходе освоения данной дисциплины, является оценка, выставляемая по 100-балльной шкале, которая выставляется при суммировании баллов, полученных на этапе первой (максимум 20 баллов) и второй (максимум 35 баллов) рубежной аттестации, итоговой рубежной аттестации (максимум 25 баллов), а также баллов, выставляемых за посещаемость (максимум 20 баллов).

1 рубежная аттестация – от 0 до 20 баллов (тестирование В)

Российская оценка	2	3-	3	3+	4-	4	4+	5-	5	5+
Баллы рубежной аттестации	0- 11	12	13	14	15	16	17	18	19	20

2 рубежная аттестация – от 0 до 35 баллов (индивидуальное задание А)

Российская оценка	2	3-	3	3+	4-	4	4+	5-	5	5+
Баллы рубежной аттестации	0-17	18-21	22	23-24	25-26	27	28-29	30-32	33	34-35

Посещение занятий – 20 баллов.
(Посещение» - 1,44 балла за присутствие на занятии без замечаний со стороны преподавателя; 1 балл за опоздание или иное незначительное нарушение дисциплины; 0 баллов за пропуск одного занятия (вне зависимости от уважительности пропуска) или опоздание более чем на 15 минут или иное нарушение дисциплины)

итоговая рубежная аттестация по дисциплине (тестирование С) – от 0 до 25 баллов.

Российская оценка	2	3-	3	3+	4-	4	4+	5-	5	5+
Баллы рубежной аттестации	0-12	13-15	16	17	18	19-20	21	22	23	24-25

Итого оценка обучающихся по БРА:

Сумма набранных баллов	до 50	51-60	61-65	66-70	71-75	76-80	81-85	86-90	91-95	96-100
Российская оценка	2	3-	3	3+	4-	4	4+	5-	5	5+
	незачет	*зачтено*								

5. Типовые контрольные задания, необходимые для оценки знаний, умений, навыков, характеризующих этапы формирования компетенций в процессе освоения дисциплины

В. **Текущий контроль УК-2 (знания)**

Тестовые задания для проверки знаний

Средство, позволяющее оценить уровень знаний обучающегося путем выбора им одного из нескольких вариантов ответов на поставленный вопрос

Количество тестовых заданий -20. Правильный ответ 1 балл
Тестовое задание закрытого типа с выбором одного правильного ответа.

Выберите один верный вариант ответа:

1. Автору произведения принадлежат следующие права:
а) право доступа;
б) право на имя;
в) право следования;
г) *все вышеперечисленное.*

2. Объектами авторских прав являются:
а) *фотографические произведения;*
б) театральные постановки;
в) фонограмма;
г) сорт растения.

3. Обработка, экранизация, аранжировка, инсценировка или другое подобное произведение называется:
а) *производным;*
б) составным;
в) сложным;
г) комбинированным.

4. Признаком аудиовизуального произведения является:
а) сопровождение изображения любым звуком;
б) сопровождение изображения только музыкальным произведением;
в) *восприятие с помощью соответствующих технических устройств зрительно, а при наличии звукового сопровождения - и на слух;*
г) все названное верно.

5. Авторство, имя автора и неприкосновенность произведения охраняются:
а) *бессрочно;*
б) в течение жизни автора;
в) в течение жизни автора и 50 лет после его смерти;

г) до момента отчуждения названных прав по договору или переходу в порядке универсального правопреемства.

6. Знаком охраны авторского права является:

а) *латинская буква «С» в окружности;*

б) латинская буква «R» в окружности;

в) латинская буква «Т» в окружности;

г) такой знак не предусмотрен.

7. К случаям свободного использования правомерно обнародованного произведения относятся:

а) цитирование в оригинале и переводе;

б) репродуцирование части произведения;

в) осуществление видеозаписи выступления популярной группы на бесплатном концерте, посвященном дню города;

г) *все названное верно*.

8. Право на обнародование перешедшего в общественное достояние, ранее не обнародованного, произведения принадлежит:

а) только государству;

б) только наследникам;

в) только организации, осуществляющей коллективное управление авторскими правами;

г) *любому лицу.*

9.По истечении срока действия исключительного права на произведение это право переходит:

а) государству;

б) наследникам;

в) *в общественное достояние*;

г) Российскому авторскому обществу.

10. Что следует считать информацией об авторском праве?

а) любая информация, которая идентифицирует произведение, автора или иного правообладателя;

б) информация об условиях использования произведения, которая содержится на оригинале или экземпляре произведения;

в) цифры и коды, в которых содержится информация, идентифици рующая произведение;

г) *все названное верно*.

11. Определяет ли гражданское законодательство основания возникновения и порядок осуществления исключительных прав на результаты интеллектуальной деятельности?

а) не определяет;

б) определяет — только на изобретения;

в) *определяет.*

12. Могут ли граждане иметь права авторов произведений науки, литературы и искусства?

а) не могут;

б) *могут;*

в) не могут — кроме прав авторов произведений науки и изобретений.

13. Вправе ли несовершеннолетние в возрасте
от 14 до 18 лет самостоятельно, без согласия родителей, усыновителей и попечителя, осуществлять права автора произведения науки, литературы или искусства, изобретения или иного охраняемого законом результата своей интеллектуальной деятельности?
а) не вправе;
б) *вправе;*
в) вправе — с согласия Роспатента или Российского авторского общества.

14. Распространяется ли исковая давность на требования о защите права авторства?
а) *не распространяется;*
б) распространяется — на требования о защите права авторства на музыкальные произведения без текста;
в) распространяется.

15. Кто признается автором произведения науки, литературы или искусства?
а) гражданин Российской Федерации;
б) *гражданин, творческим трудом которого создано произведение;*
в) юридическое лицо, работником которого является создатель произведения.

16. Распространяются ли авторские права
на необнародованные произведения науки, литературы и искусства?
а) не распространяются;
б) *распространяются;*
в) распространяются — только на литературные произведения.

17. Влечет ли переход права собственности на вещь переход или предоставление интеллектуальных прав на результат интеллектуальной деятельности, выраженный в этой вещи?
а) *не влечет;*
б) влечет;
в) не влечет, кроме передачи права собственности на дискету с программой для ЭВМ.

18. Распространяются ли авторские права на идеи, концепции, принципы, методы, открытия или факты?
а) *не распространяются;*
б) распространяются;
в) распространяются — только если указанные достижения изложены в монографии.

19. Какие официальные документы не являются объектами авторского права?
а) *законы, другие нормативные акты, судебные решения, иные тексты законодательного, административного и судебного характера, а также их официальные переводы;*
б) только законы и судебные решения;
в) только официальные переводы текстов законодательного характера.

20. Требуется ли регистрация произведения или соблюдение каких-либо иных формальностей для возникновения, осуществления и защиты авторских прав?

а) *не требуется;*

б) требуется;

в) требуется в форме помещения на каждом экземпляре произведения знака охраны авторского права.

Критерии оценки (в баллах): Правильный ответ – 1 балл, Неправильный- 0 баллов

20 -18 баллов выставляется обучающемуся, если на вопросы получены правильные ответы (90-100%);

15-17 баллов выставляется обучающемуся, если правильные ответы составляют- 85-75%;

12-14 баллов выставляется обучающемуся, если правильные ответы составляют -60 70%;

0-11 баллов выставляется обучающемуся, если правильные ответы составляют- 0-55%.

Российская оценка	2	3-	3	3+	4-	4	4+	5-	5	5+
Баллы рубежной аттестации- текущий контроль -тестирование	0- 11	12	13	14	15	16	17	18	19	20

Текущий контроль

А. Примерная тематика тем индивидуальных заданий -эссе/презентаций

УК-2

1. Субъекты авторского права.
2. Понятие и виды личных неимущественных прав автора.
3. Правопреемники и иные лица как субъекты авторского права.
4. Понятие и виды имущественных прав автора.
5. Условия ограничения исключительных авторских прав.
6. Свободное использование произведения с обязательным указанием имени автора и источника заимствования.
7. Свободное использование произведений, расположенных в местах, открытых для свободного посещения.
8. Свободное воспроизведение произведения в личных целях.
9. Срок действия авторского права.
10. Понятие и виды авторских договоров.
11. Понятие и содержание договора об отчуждении исключительного права.
12. Понятие, и содержание лицензионного договора о предоставлении права использования произведения.

13. Особенности договора авторского заказа.
14. Служебные произведения.
15. Защита личных неимущественных прав автора.
16. Защита исключительного права автора.
17. Уголовная и административная ответственность за нарушение авторских прав.
18. Особенности охраны и защиты авторских прав в области дизайна.
19. Авторское право в цифровую эпоху.
20. Коллективное управление авторским правом.

ОПК-8

21. Понятие «культурой политики» и ее социальные цели.
22. Нормативно-правовое обеспечение культурной политики в Российской Федерации.
23. Методологические основы региональной культурной политики.
24. Взаимосвязь и взаимообусловленность культурной политики на региональном уровне.
25. Феномен массовой культуры.
26. Российская культура в современных условиях.
27. Система образования в решении вопросов культурной политики.
28. Роль общественных организаций в реализации планов культурной политики.
29. Опыт европейской культурной политики.
30. Средства осуществления культурной политики.
31. Государственное регулирование сферой культуры.
32. Роль государственных муниципальных институтов в реализации культурной политики.
33. Субъекты культурной политики.
34. Органы и учреждения, реализующие культурную политику.
35. Основные направления культурной политики Российской Федерации

Критерии оценивания индивидуального задания (эссе/ презентации) А

В общем виде они могут быть представлены:

- полнотой раскрытия темы (охвачен весь заявленный период, обозначены все значимые течения и фигуры и т.п.);

- отсутствием ошибок в изложении фактического материала, привлекаемого для построения ответа, а также общим качеством построения ответа (связность, логическая последовательность);

- указанием на проблемные (и, возможно, дискуссионные) моменты, наличествующие в обсуждаемой тематике.

Российская оценка	2	3-	3	3+	4-	4	4+	5-	5	5+
Критерии оценки эссе/, реферата	0-17	18-21	22	23-24	25-26	27	28-29	30-32	33	34-35

Отметка «отлично» (30-35 баллов) за письменную работу ставится, если изложенный в индивидуальном задании (эссе/реферат) материал:

- отличается глубиной и содержательностью, соответствует заявленной теме;
- четко структурирован, с выделением основных моментов;
- сделан кратко, четко, с выделением основных данных;
- на вопросы по теме доклада получены полные исчерпывающие ответы.

Отметка «хорошо» (25-29 баллов) ставится, если изложенный в докладе материал:

-характеризуется достаточным содержательным уровнем, но отличается недостаточной структурированностью;

- эссе/доклад длинный, не вполне четкий;
- на вопросы по теме индивидуального задания получены полные исчерпывающие ответы только после наводящих вопросов, или не на все вопросы.

Отметка «удовлетворительно» (18-24 балла) ставится, если изложенный в докладе материал:

- недостаточно раскрыт, носит фрагментарный характер, слабо структурирован;
- докладчик слабо ориентируется в излагаемом материале;

-на вопросы по теме доклада не были получены ответы или они не были правильными.

Отметка «неудовлетворительно» (0-17 баллов) ставится, если:

- индивидуальное задание не сделано (0 баллов);
- студент слабо ориентируется или не ориентируется в излагаемом материале;
- на вопросы по выполненной работе не были получены ответы в полном объеме или они не были правильными.

Промежуточная аттестация

С. Тестовые задания для проверки знаний и умений на промежуточной аттестации

Средство, позволяющее оценить уровень знаний и умений обучающегося путем выбора им одного из нескольких вариантов ответов на поставленный вопрос или использование тестовых вопросов, предусматривающих ввод обучающимся короткого и однозначного ответа на поставленный вопрос.

Тест состоит из 50 вопросов, по 25 вопросов на каждую компетенцию

УК-2 и ОПК-8.

Правильный ответ -0,5 балла, неправильный – 0 баллов.

Российская оценка	2	3-	3	3+	4-	4	4+	5-	5	5+
Баллы рубежной аттестации- - тестирование	0-12	13-15	16	17	18	19-20	21	22	23	24-25

22 -25 баллов выставляется обучающемуся, если на вопросы получены правильные ответы (90-100%);

18-21 балл выставляется обучающемуся, если правильные ответы составляют- 85-75%;

13-17 баллов выставляется обучающемуся, если правильные ответы составляют -60 70%;

0-11 баллов выставляется обучающемуся, если правильные ответы составляют- 0-55%

УК-2

1. Напишите правильный ответ. Кто несет ответственность перед лицензиаром за действия сублицензиата?

Правильный ответ: *лицензиат, если лицензионным договором не предусмотрено иное.*

9. Выберите правильный ответ. Вправе ли лицо, организовавшее создание сложного объекта при использовании в его составе результата интеллектуальной деятельности, указывать свое имя или наименование либо требовать такого указания?

а) не вправе;
б) *вправе;*
в) вправе — только в отношении мультимедийного продукта.

10. Выберите правильный ответ. В отношении каких произведений его автору предоставляется возможность осуществления права доступа?

а) литературных;
б) *изобразительного искусства;*
в) скульптурных.

11. Выберите правильный ответ. В размере какой конкретной денежной суммы автор или иной правообладатель вправе по своему выбору в случае нарушения исключительного права на произведение требовать компенсации вместо возмещения убытков?

а) *от 10 тыс. руб. до 5 млн руб.;*
б) 1 млн руб.;
в) 10 млн руб.

12. Выберите правильный ответ. В каком числе сфер коллективного управления может получить государственную аккредитацию организация по управлению правами на коллективной основе?

а) в пяти;
б) *в шести*;
в) в четырех.

13. Выберите правильный ответ. В каких целях допускается свободное использование произведения без согласия автора или иного правообладателя, но с обязательным указанием имени автора, произведение которого используется, и источника заимствования?

а) в информационных, научных и культурных;
б) в информационных, научных, учебных, развлекательных и культурных;
в) *в научных, культурных, информационных и учебных*.
б) право на публичный показ произведений изобразительного искусства;

в) право авторства, право автора на имя и на неприкосновенность произведения.

14. Выберите правильный ответ. Может ли быть субъектом авторского права трехлетний ребенок?

а) да, может;

б) нет, не может до достижения им 14 лет;

в) нет, его авторские права переходят к одному из родителей.

15. Выберите правильный ответ. Граждане, оказавшие автору произведения искусства только техническое, консультационное, организационное или материальное содействие, а также осуществлявшие контроль за выполнением соответствующих работ:

а) признаются соавторами;

б) не признаются соавторами;

в) признаются соавторами, если они способствовали оформлению прав на такое произведение, в частности, участвовали в подготовке документов для получения свидетельства о депонировании произведения искусства.

16. Напишите правильный ответ. В качестве каких произведений охраняются программы для ЭВМ как объекты авторских прав?

Правильный ответ: *Литературных*

17. Напишите правильный ответ. На территории каких стран лицензиат вправе осуществлять использование результата интеллектуальной деятельности, если в лицензионном договоре эта территория не указана?

Правильный ответ: *Российской Федерации*

18. Выберите правильный ответ. В каких случаях не обязательно получать согласие на фотографирование произведений искусства или архитектуры у обладателей исключительных прав на эти произведения или их собственников?

а).использование фотографий этих произведений в некоммерческих целях.

б).пока срок действия исключительных прав на эти произведения не истек.

в) *когда произведения искусства или архитектуры находятся в месте, открытом для свободного посещения.*

19. Выберите правильный ответ. Между предприятием и дизайнером, осуществляющим свою деятельность как фрилансер, заключен договор, согласно которому дизайнер обязуется в соответствии с техническим заданием заказчика выполнить в течение указанного в договоре срока работы по разработке дизайна обложки для каталога одежды. *Как следует квалифицировать данный договор?*

а). договор авторского заказа.

б). договор подряда.

в). договор об отчуждении исключительных прав.

20. Выберите правильный ответ. Согласно условиям договора авторского заказа художник произвел отчуждение оригинала своей картины, сохранив за собой исключительное право на использование данного произведения. Приобретатель оригинала без согласия художника осуществил воспроизведение и распространение копий данной картины в художественных магазинах. Художник обратился в суд с иском о взыскании с приобретателя компенсации в размере 100000 руб. за нарушение исключительных прав художника. Правомерно ли требование художника?

а).нет. художник передал картину заказчику и тот в праве распоряжаться ей по своему усмотрению.

б).нет. художник не обосновал, почему взыскивает 100000 рублей, а не иную сумму.

в). *требование художника правомерно.*

21. Выберите правильный ответ. Ателье, занимающееся пошивом модных платков, планирует заключить договоры с дизайнерами, понравившиеся эскизы которых планируется использовать в новых моделях.

Какой договор должен быть заключен в данном случае ?

1. Договор подряда.
2. Договор авторского заказа.
3. *Лицензионный договор.*

22. Выберите правильный ответ. Кому принадлежит право следования:

1) владельцу галереи, где была продана картина;
2) художнику-автору картины;
3) покупателю картины.

23. Выберите правильный ответ. Автор сюжета картины заказал ее реализацию художнику. Может ли автор сюжета претендовать на защиту своих авторских прав в качестве соавтора?

а). Может, если организует обнародование картины.

б). Может.

в). *Не может.*

24. Выберите верное утверждение:

а.) право авторства может переходить к правопреемникам в порядке наследования;

б.) *право авторства является неотчуждаемым и непередаваемым;*

в) право авторства может быть передано автором произведения по договору об отчуждении исключительных прав.

25. Выберите правильный ответ. Гражданин приобрел в галерее весенний пейзаж известного художника. Будучи художником-любителем, он взял сюжет картины за

основу и написал похожую картину, но вместо весеннего пейзажа изобразил осенний. 0Увидев эту работу, автор картины возмутился и потребовал ее уничтожить. *Может ли автор картины предъявлять такое требование?*
а.) *не может.*
б.) может.
в.) может, т.к. не разрешал вносить изменения в свое произведение.

ОПК-8

1. Выберите правильный ответ. В основе формирования этнических и национальных культур лежит:
а.) Общность религиозных представлений,
б.) Совместное проживание людей на определенной территории,
в.) *Единство языка.*

2. Выберите правильный ответ. В рамках процесса модернизации культурные ценности того или иного народа необходимо рассматривать, как:
а.) Консервацию традиций,
б.) Выражение культурной адаптации людей,
в.) *Основу для социокультурного творчества*,

3. Выберите правильный ответ. Современное государство при выработке социальной политики в первую очередь должна учитывать:
а.) Использование новых политических технологий при формировании органов государственной власти;
б.) *Накопленные веками принципы солидарности людей*;
в.) Изменение климатических условий на земле.

4. Выберите правильный ответ. Культура, базирующаяся на письменной традиции, профессиональной литературе, искусстве, открытая для внешних влияний, но сохраняющая при этом этническую самобытность, называется:
а.) *Национальной,*
б.) Массовой,
в.) Потребительской,

5. Выберите правильный ответ. Понятия «культурная политика» и «управление культурными процессами» соотносятся как:
– *Стратегия и тактика;*
– Цель и средство;
– метод и прием.

6. Напишите правильный ответ. Что такое «культура»?

Правильный ответ: *Культура - совокупность формальных и неформальных институтов, явлений и факторов, влияющих на сохранение, производство, трансляцию и распространение духовных ценностей;*

7. Выберите правильный ответ. Что такое Государственная культурная политика?

Государственная культурная политика:

а.) *деятельность, осуществляемая органами публичной власти при участии институтов гражданского общества, направленная на поддержку, сохранение и развитие всех отраслей культуры, всех видов творческой деятельности граждан России и формирование личности на основе присущей российскому обществу системы ценностей;*

б.) деятельность общественных творческих организаций по поддержанию культуры и искусства в Российской Федерации;

в.) деятельность исполнительной власти по реализации законодательных актов в области культуры.

8. Выберите правильный ответ. Закон РФ N 3612-I "Основы законодательства Российской Федерации о культуре"был принят в:

а.) *1992 г.*

б.) 2012 г.

в.) 1995 г.

9. Выберите правильный ответ. Стратегия государственной культурной политики разработана во исполнение Основ государственной культурной политики, утвержденных Указом Президента РФ от:

а.) 17 марта 2013

б.) 6 октября 2015

в.) *10 ноября 2014*

10. Выберите правильный ответ. Как называется совокупность элементов культуры, с которыми взаимодействует социальнбый субъект и которые оказывают влияние на его жизнедеятельность, формируют потребности и ценностные ориентации:

а.) социокультурные феномены;

б.) социокультурный слой;

с.) *социокультурная среда*.

11. Выберите правильный ответ. Как называются материальные и духовные ценности, созданные в прошлом, а также памятники и историко-культурные территории и объекты, значимые для сохранения и развития самобытности Российской Федерации и всех ее народов, их вклада в мировую цивилизацию:

а.) культурное достояние;

б.) культурная собственность;

в.) *культурное наследие.*

12. Выберите правильный ответ. Одним из главных федеральных законов, регулирующих государственную культурную политику в России является:

а.) Закон РФ « Основы законодательства РФ о культуре»;

б.) ФЗ РФ «О благотворительной деятельности и благотворительных организациях»;

в.) ФЗ РФ «Об общественных объединениях»

13. Выберите правильный ответ. Автономное целостное образование внутри господствующей культуры, определяющее образ жизни и мышление ее носителей:

а.) *субкультура;*

в.) социальная группа;

с.) контркультура.

14. Напишите правильный ответ. Что такое духовная сфера?

Правильный ответ. *Духовная сфера - система представлений о мире и человеке, о человеческом обществе и отношениях людей, о ценностях и их иерархии*;

15. Выберите правильный ответ. Как называется разновидность культуры, сознательно ориентирующей свои материальные и духовные ценности на «усредненного потребителя»:

а.) потребительская культура;

б.) массовая культура;

в.) *популярная культура.*

16. Выберите правильный ответ. Как называется совокупность культурных объектов, черт, смыслов, выраженных в знаковой форме:

а.) *тексты культуры;*

б.) формы культуры;

с.) артефакты культуры.

17. Выберите правильный ответ. Что такое менталитет, ментальность российского народа?

а.) *совокупность интеллектуальных, эмоциональных, культурных особенностей, ценностных ориентаций и установок, присущих россиянам?*

б.) приверженность россиян традициям, сформированным прошедшими веками;

в.) особый взгляд россиян на события, происходящие в сфере культуры.

18. Выберите правильный ответ. Как называется понятие, включающее в себя элементы социального и культурного наследия, передающиеся от поколения к поколению и сохраняющиеся в течение длительного времени.

а.) обычай;

б.) ритуал;

в.) традиции.

19. Выберите правильный ответ. В рамках процесса модернизации культурные ценности того или иного народа необходимо рассматривать, как:

а.) выражение культурной адаптации людей;

б.) *основу для социокультурного творчества,*

в.) образцовые художественные методы.

20. Выберите правильный ответ. Состояние растворения цивилизации в культуре характерно для:

а.) индустриальной цивилизации;

б.) *традиционной культуры*;

в.) постиндустриального общества.

21. Выберите правильный ответ. Культура, базирующаяся на письменной традиции, профессиональной литературе, искусстве, открытая для внешних влияний, но сохраняющая при этом этническую самобытность, называется:

а.) *национальной;*

б.) массовой;

в.) популярной.

22. Выберите правильный ответ. Понимание культуры как сферы услуг:

а) предусмотрено «Основами государственной культурной политики»;

b) предусмотрено «Стратегией государственной культурной политики на период до 2030 г.»; с) *не соответствует «Основам государственной культурной политики».*

23. Выберите правильный ответ. Результатом реализации государственной культурной политики Российской Федерации должны стать:

а) *повышение интеллектуального потенциала российского общества;*

b) девальвация общепризнанных ценностей и искажение ценностных ориентиров;

в) деформация исторической памяти, негативная оценка значительных периодов отечественной истории, распространение ложного представления об исторической отсталости России.

24. Выберите правильный ответ. Согласно «Основам государственной культурной политики»:

а) ключевая, объединяющая роль, в историческом сознании многонационального российского народа, принадлежит православной церкви;

b) *государственная культурная политика признаётся неотъемлемой частью стратегии национальной безопасности Российской Федерации;*

в) современный этап развития России требует модернизации культуры и приоритетного развития актуального искусства.

25. Выберите правильный ответ. Право государства самостоятельно определять и осуществлять культурную политику, необходимую для воспроизводства общества,

право и обязанность государства противодействовать враждебной культурной экспансии – это:

а) *культурный суверенитет*;

b) культурная среда;

в) культурная идентичность.

Итого суммарная оценка обучающихся по БРА:

Сумма набранных баллов	**до 50**	51-60	61-65	66-70	71-75	76-80	81-85	86-90	91-95	96-100
Российская оценка	2	3-	3	3+	4-	4	4+	5-	5	5+
	незачет	***зачтено***								

Компоненты компетенций	**Признаки уровня и уровни освоения элементов компетенций**				
	Дескрипторы	Высокий	Повышенный	Пороговый	**Компоненты не освоены**
Знания УК-2.1 ОПК-8.1	Студент демонстрирует знания и понимание в области изучения, необходимые для продолжения обучения и/или выполнения трудовых функций и действий, связанных с профессиональной деятельностью.	Теоретическое содержание дисциплины освоено полностью, без пробелов; необходимые практические навыки работы с освоенным материалом сформированы, все предусмотренные рабочей программой дисциплины задания выполнены правильно, качество их выполнения оценено числом баллов, близким к максимальному. **Студент демонстрирует высокий уровень соответствия требованиям дескрипторов, равный или близкий к 100%, но не менее чем 86%.**	Теоретическое содержание дисциплины освоено полностью, без пробелов; некоторые практические навыки работы с освоенным материалом сформированы недостаточно, все предусмотренные рабочей программой дисциплины задания выполнены, качество выполнения ни одного из них не оценено минимальным числом баллов, некоторые виды заданий выполнены с ошибками. **Студент демонстрирует соответствие требованиям дескрипторов ниже 90%, но не менее чем на 71%.**	Теоретическое содержание дисциплины освоено частично, но пробелы не носят существенного характера; необходимые практические навыки работы с освоенным материалом в основном сформированы, большинство предусмотренных рабочей программой дисциплины учебных задания выполнено, некоторые из выполненных заданий содержат ошибки. **Студент демонстрирует соответствие требованиям дескрипторов ниже 70%, но не менее чем на 51%.**	Теоретическое содержание дисциплины не освоено полностью; необходимые практические навыки работы не сформированы, все предусмотренные рабочей программой дисциплины задания выполнены с грубыми ошибками либо совсем не выполнены, качество их выполнения оценено числом баллов, близким к минимальному **Студент демонстрирует соответствие требованиям дескрипторов менее чем на 50%**.
Умения УК-2.2 ОПК-8.2	Студент может применять свои знания и умения в контекстах, представленных в оценочных заданиях, и необходимых для продолжения обучения и/или выполнения трудовых функций и действий, связанных с профессиональной деятельностью				
Личные качества (владение/ навыки) УК-2.3 ОПК-8.3	Студент демонстрирует навыки в области изучения, способен выносить суждения, делать оценки и выводы в области изучения				
	Оценка по дисциплине	**86-100 баллов**	**71-85 баллов**	**51-70 баллов**	**0-50 баллов**
		отлично	хорошо	удовлетворительно	неудовлетворительно
		зачтено			**незачтено**

6. МЕТОДИЧЕСКИЕ УКАЗАНИЯ ДЛЯ ОБУЧАЮЩИХСЯ ПО ОСВОЕНИЮ ДИСЦИПЛИНЫ

Для освоения дисциплины предусмотрены различные виды учебной деятельности: лекции, самостоятельная работа обучающихся и т.д. Обучение проводится последовательно путем чтения лекций с углублением и закреплением полученных знаний в ходе самостоятельной работы с последующим переводом этих знаний в умения, которые отрабатываются в ходе выполнения индивидуальных заданий.

На лекциях излагаются лишь основные, имеющие принципиальное значение и наиболее трудные для понимания и усвоения вопросы. Остальные знания расширяются и закрепляются студентами в ходе самостоятельной работы и на практических занятиях.

Самостоятельная работа студентов по дисциплине состоит из следующих видов работы:

- расширения и закрепления теоретического материала, полученного на лекциях, путем подготовки к тестам;
- выполнения различных видов работ для самостоятельной подготовки по разделам курса

Вид учебных занятий	**Методические указания для обучающихся по освоению дисциплины (модуля) по видам учебных занятий**
Лекция	***Конспектирование*** лекций ведется в специально отведенной для этого тетради, каждый лист которой должен иметь поля (4-5 см) для дополнительных записей. Необходимо записывать тему и план лекций, рекомендуемую литературу к теме. Записи разделов лекции должны иметь заголовки, подзаголовки, красные строки. Для выделения разделов, выводов, определений, основных идей можно использовать цветные карандаши и фломастеры. Названные в лекции ссылки на первоисточники надо пометить на полях, чтобы при самостоятельной работе найти и вписать их. В конспекте дословно записываются определения понятий и категорий. Остальной материал должен быть записан своими словами. Каждому студенту необходимо выработать и использовать допустимые сокращения наиболее распространенных терминов и понятий. В конспект следует заносить всё, что преподаватель пишет на доске, также рекомендуемые схемы, таблицы, диаграммы и т.д. Работа с конспектом является важным видом самостоятельной работы студентов. Он включает обработку конспекта лекций путем систематизации материала, заполнения пропущенных мест, уточнения схем и выделения главных мыслей основного содержания лекции. Для этого используются имеющиеся учебно-методические материалы и другая рекомендованная литература. С целью улучшения усвоения материала требуется просмотреть конспект сразу после занятий, отметить материал, который вызывает затруднения для понимания, попытаться найти ответы на затруднительные вопросы, используя рекомендуемую литературу.

Самостоятельная работа	При самостоятельном изучении и проработке теоретического курса необходимо повторить законспектированный во время лекции материал и дополнить его с учетом рекомендованной литературы. Важной частью самостоятельной работы является чтение основной учебной и дополнительной литературы. Основная функция учебников - ориентировать обучающихся в системе знаний, умений и навыков, которые должны быть усвоены по данной дисциплине. Поиск ответов на вопросы и выполнение заданий для самостоятельной работы позволяет расширить и углубить знания по курсу, применить теоретические знания в решении задач практического содержания, закрепить изученное ранее. Уровень усвоения материала может быть оценен при ответах на контрольные вопросы по соответствующим темам и разделам дисциплины. Внеаудиторная работа подразумевает самостоятельную работу в библиотеках и сети Internet с целью формирования и развития профессиональных навыков обучающихся, а также для подготовки к различным контрольным мероприятиям. Самостоятельная работа обучающихся направлена на закрепление и углубление полученных знаний и навыков, поиска и приобретения новых знаний, а также выполнения учебных заданий, подготовки к предстоящим занятиям, текущему контролю успеваемости и промежуточной аттестации.

	Эссе - это небольшое по объему прозаическое сочинение со свободной трактовкой какой-либо проблемы, объемом от 3 до 8 страниц. Эссе выражает индивидуальные впечатления и соображения автора по какому-либо конкретному вопросу и не претендует на исчерпывающую трактовку предмета. Эссе может иметь философский, публицистический, научно-популярный, беллетристический и иной характер. Для студента эссе - это самостоятельная письменная работа на тему, предложенную преподавателем**.** Его цель состоит в развитии у студента навыков самостоятельного творческого мышления и письменного изложения собственных мыслей, поэтому тема эссе должна содержать в себе вопрос, проблему, мотивировать на размышление. Эссе должно содержать четкое изложение сути поставленной проблемы, включать самостоятельно проведенный анализ этой проблемы, а также выводы, содержащие авторскую позицию по поставленной проблеме. ***Структура эссе*** ***Введение*** - обоснование выбора данной темы и определение ее сути. На этом этапеважно правильно сформулировать вопрос, на который необходимо будет найти ответ в ходе исследования. ***Основная часть*** – это изложение основного материала, предполагающего его анализ, представление аргументации изложенных позиций, обоснование их, исходя из имеющихся данных. В процессе построения эссе необходимо помнить, что один параграф должен содержать только одно утверждение и соответствующее доказательство, подкрепленное графическим или иллюстративным материалом. Хорошо проверенным способом построения любого эссе является использование подзаголовков для обозначения ключевых моментов аргументированного изложения. Использование подзаголовков позволяет увидеть наличие или отсутствие логичности в освещении темы, а также является своеобразным планом, пункты которого надо осветить

	Заключение - это обобщения и аргументированные выводы по теме, которые еще раз вносит пояснения, подкрепляет смысл и значение изложенного в основной части Написание любого эссе зависит от трех взаимосвязанных составляющих: • исходный материал, который будет использован (конспекты прочитанной литературы, лекций, записи результатов дискуссий, собственные соображения и накопленный опыт по данной проблеме); • качество обработки имеющегося исходного материала (его организация, аргументация и доводы); • аргументация (насколько точно она соотносится с поднятыми в эссе проблемами). Качество текста складывается из четырех основных компонентов: ясности мысли, внятности, грамотности и корректности. *Мысль* - это содержание написанного. Необходимо четко и ясно формулировать идеи, которые необходимо донести до окружающих. *Внятность* — это доступность текста для понимания. Легче всего ее можно достичь, пользуясь тщательно выбранными словами, фразами и взаимосвязанными абзацами, раскрывающими тему. *Грамотность* отражает соблюдение норм грамматики и правописания. *Корректность* — это стиль написанного. Стиль определятся жанром, структуройработы, целями, которые ставит перед собой пишущий человек. ***Оформление эссе, работа с текстом:***
	- Размер шрифта - 12-14 пунктов. - Шрифт - Times New Roman (обычный). - Междустрочный интервал - 1,5-2. - Размер левого поля - 30мм - Размер правого поля - 10мм - Размер верхнего и нижнего полей - 20мм Не ставьте точку в конце заголовка. Все заглавия принято выделять жирным шрифтом. Заголовок первого уровня - 16 шрифт. Заголовок второго уровня - 14 шрифт. И заголовок третьего уровня - 14 шрифт, курсив. Расстояние между концовкой главы или параграфа и следующим заголовком составляет три интервала. После завершения работы необходимо составить автоматическое оглавление, так как это сэкономит ваше время и будет соответствовать требованиям к оформлению реферата. Чтобы сделать автоматическое оглавление, необходимо проставить все главы в вашей работе, как заголовки разного уровня. Это правильное оформление реферата. Текст печатают на одной стороне страницы. Ссылки, примечания обозначают или в самом тексте, или внизу страницы. Для оформления ссылок можно использовать стандартные средства MicrosoftWord. Все страницы без исключения должны быть пронумерованы. В том числе и титульный лист. Цифры, обозначающие страницы, принято ставить вверху и по центру страницы. На титульном листе номер страницы не ставится

Самостоятельная работа **(презентация)**	Этапы создания презентации. **1. Этап проектирования.** Он предполагает следующие шаги: **-** определение целей использования презентации; - сбор необходимого материала (тексты, рисунки, схемы и др.);- - формирование структуры и логики подачи материала; - создание папки, в которую помещается собранный материал; Объем презентации- 12-14 слайдов. В процессе проектирования определяются главные идеи презентации, и происходит их обоснование статистикой, документами, аналогиями или наглядными примерами. Необходимо иметь в виду, что все основные идеи должны быть связаны с темой презентации. Учитывая, что слушатели помнят от 4 до 6 разных позиций, следует тщательно отбирать главные идеи. Они должны составить около 85% от продолжительности всей презентации. **2. Этап конструирования** – это разработка презентации с учетом содержания и соотношения текстовой и графической информации. Этот этап включает в себя: - определение дизайна слайдов; - наполнение слайдов собранной текстовой и наглядной информацией; - установка режима показа слайдов. **3. Этап моделирования –** это репетиция презентации, которая позволяет осуществить проверку и коррекцию подготовленного материала и определить его соответствие содержанию. Иллюстративный материал слайдов презентации должен быть современным и актуальным, решать задачи доклада. Оформление слайдов должно привлекать внимание аудитории, учитывая психологические особенности восприятия слушателей.
	Слайды нельзя перегружать ни текстом, ни картинками. Необходимо избегать дословного «перепечатывания» текста доклада на слайды. Слайды, перегруженные текстом - не осознаются. Лучше изложить с необходимой точностью и полнотой часть информации, чем сообщить максимум сведений, которые не могут быть в полной мере осмысленны слушающими. Необходимо помнить, что человек моментально может запомнить немного: не более трех фактов, выводов, определений. **4.Расположение информации на странице.** Наиболее важная информация должна располагаться в центре экрана. Предпочтительно горизонтальное расположение материала. **5.Единый стиль оформления**. Единство в выборе цвета слайдов презентации, шрифтов, расположения текста, заголовков, рисунков, использования таблиц и т.д. обеспечивает эстетическую составляющую презентации, а также психологический комфорт восприятия и усвоения информации. Вместе с тем, презентация не должна быть однотипной и монотонной, что достигается разумным разнообразием приемов оформления и содержания. Шрифт. Рекомендуется использовать так называемые рубленые шрифты (например, различные варианты Arial или Tahoma), причем размер шрифта должен быть довольно крупный. Текст.

	Объем текста на слайде зависит от назначения презентации. С точки зрения эффективности восприятия текстовой информации, на одном слайде должно быть не более 7 - 10 строк. Слова и предложения – короткие. Временная форма глаголов – одинаковая. Минимум предлогов, наречий, прилагательных. Рисунки, фотографии. Рисунки и/или фотографии могут использоваться для иллюстрации теоретического материала и привлечения внимания к отдельным положениям темы. Они обеспечивают наглядно-образное представление содержания выступления. Необходимо помнить, что рисунки и фотографии должны: - быть качественными, т.е. четкими, красочными, форматными и т.д.; - соответствовать текстовому содержанию; - быть подписаны; Несколько рисунков (или фотографий) объединяют на одном слайде только при условии их сопоставления, в противном случае, следует придерживаться правила «один слайд – один рисунок». Дизайн рисунков и фотографий должен гармонично вписываться в содержание устного повествования.
Подготовка к зачету	Подготовка к зачету предполагает изучение рекомендуемой литературы и других источников, конспектов лекций, повторение материалов практических занятий.

МИНИСТЕРСТВО НАУКИ И ВЫСШЕГО ОБРАЗОВАНИЯ РОССИЙСКОЙ ФЕДЕРАЦИИ
Федеральное государственное бюджетное образовательное учреждение высшего образования "Российский государственный художественно-промышленный университет им. С.Г. Строганова"
(РГХПУ им. С.Г. Строганова)

ФОНД ОЦЕНОЧНЫХ СРЕДСТВ
по дисциплине

Дисциплина Б1.О.16 «Основы психологии и педагогики»

Направление подготовки 54.03.02«Декоративно-прикладное искусство и народные промыслы»

Профиль подготовки «Художественное стекло»

Квалификация выпускника бакалавр

Москва 2025

СОСТАВИТЕЛЬ ФОС: кандидат наук,

доцент кафедры истории искусств и гуманитарных наук

Зубец В.М.



ФОС рассмотрен, одобрен и актуализирован на заседании кафедры Истории искусств и гуманитарных наук, протокол № 9 от «20» мая 2025 г.

Зав. кафедрой  К. Н. Гаврилин

1. Перечень компетенций и индикаторов достижения компетенций с указанием этапов формирования в процессе освоения дисциплины

Код компе-тенции	Содержание компетенции	Индикаторыдостижения компетенции
УК- 3	Способен осуществлять социальное взаимодействие и реализовывать свою роль в команде	УК-3.1 Знает основные приемы и нормы социального взаимодействия
		УК-3.2 Умеет работать в коллективе; применять основные методы и нормы социального взаимодействия для реализации своей роли и взаимодействия внутри команды
		УК-3.3 Владеет навыками командной работы
УК-6	Способен управлять своим временем, выстраивать и реализовывать траекторию саморазвития на основе принципов образования в течение всей жизни	УК-6.1 Знает основные приемы эффективного управления собственным временем
		УК-6.2 Умеет контролировать собственное время, реализовывать себя
		УК-6.3 Владеет методами самоконтроля, саморазвития и самообразования на протяжении всей жизни
УК-9	Способен использовать базовые дефектологические знания в социальной и профессиональной сферах	УК-9.1 Знает базовые понятия дефектологии
		УК-9.2 Умеет использовать в профессиональной деятельности знания о людях с особенностями развития
		УК-9.3 Владеет навыками профессиональной коммуникации в дефектологии

ОПК-6	Способен осуществлять педагогическую деятельность в сфере дошкольного, начального общего, основного общего, среднего общего образования, профессионального обучения и дополнительного образования для детей и взрослых	ОПК-6.1 Знает основные понятия психологии общения с людьми,теоретические основы осуществления педагогической деятельности в сфере образования различных уровней. ОПК-6.2 Умеет организовать и планировать учебный процесс, ставить цель и педагогические задачи перед обучающимися, использовать современные педагогические технологии, создавать условия для развития творческих способностей обучающихся ОПК-6.3 Владеет коммуникационными приемами общения и передачи знаний в сфере образования различного уровня,

Компетенции / индикаторы достижений	***Этапы формирования в процессе освоения дисциплины***				***Наименование оценочного средства***
	Лекции	***Практические занятия***	***Лабораторные занятия***	***Курсовой проект (работа)***	
УК-3.1 УК-3.2 УК-3.3 ОПК-6.1 ОПК-6.2 ОПК-6.3	**Раздел 1.** Теоретические основы психологии и педагогики *Тема 1.* Система отечественного образования и основные тенденции ее развития. *Тема 2.* Общие	Тема 1. Психолого-педагогический анализ деятельности обучающегося	Не предусмотрены	Не предусмотрены	Защита практической работы, опрос

	вопросы психологии и педагогики образования				
УК-6.1 УК-6.2 УК-6.3 ОПК-6.1 ОПК-6.2 ОПК-6.3	**Раздел 2.** Деятельность студента как специалиста в сфере образования *Тема 3.* Психолого-педагогический анализ деятельности обучающегося *Тема 4.* Психолого-педагогические основы формирования личности студента как будущего профессионального работника в сфере образования	*Тема 2.* Обучение и воспитание в образовательном учреждении	Не предусмотрены	Не предусмотрены	Реферат, доклад, презентация
УК-9.1 УК-9.2 УК-9.3 ОПК-6.1 ОПК-6.2 ОПК-6.3	**Раздел 3.** Организационные аспекты педагогического процесса в образовательном	Тема 3. Психолого-педагогические аспекты организации педагогической деятельности	Не предусмотрены	Не предусмотрены	Защита практической работы. Тестирование

	учреждении *Тема 5.* Обучение и воспитание в образовательном учреждении *Тема 6.* Психолого-педагогические аспекты организации педагогической деятельности				

2. Показатель оценивания (шкала оценивания)

Дескриптор компетенции	Критерий оценивания			
Результаты освоения	**Зачтено «ОТЛИЧНО» (86-100 баллов)**	**Зачтено «ХОРОШО» (71-85 баллов)**	**Зачтено «УДОВЛЕТВОРИТЕЛЬНО» (51-70 баллов)**	**незачтено: «НЕУДОВЛЕТВОРИТЕЛЬНО»**
	Высокий	**Повышенный**	**Пороговый**	**Недостаточный**
УК3.1 УК6.1 УК9.1 ОПК 6.1	Уровень знаний в объеме, соответствующем программе подготовки, без ошибок Высокий уровень освоения программного материала, логика и	Уровень знаний в объеме, соответствующем программе подготовки, допущено несколько негрубых ошибок	Минимально допустимый уровень знаний, допущено много негрубых ошибок	Знания отсутствую

	грамотность изложения, умение самостоятельно обобщать и излагать материал.			
УК3.2 УК6.2 УК9.2 ОПК 6.2	Продемонстрированы все основные умения, решены все основные задачи с отдельными несущественными недочетами, выполнены все задания в полном объеме Практическое применение теоретических положений применительно к профессиональным задачам, обоснование принятых решений на высоком уровне.	Продемонстрированы все основные умения, решены все основные задачи с негрубыми ошибками, выполнены все задания в полном объеме, но некоторые с недочетами	Продемонстрированы основные умения, решены типовые задачи с негрубыми ошибками, выполнены все задания, но не в полном объеме	Умения не сформированы
УК3.3 УК6.3 УК9.3 ОПК 6.3	Продемонстрированы Навыки при решении нестандартных задач без ошибок и недочетов. Владение навыками и умениями при выполнении заданий, самостоятельность, умение обобщать и излагать материал Сформированность компетенции полностью соответствует требованиям. Имеющихся знаний умений, навыков и мотивации в полной мере достаточно для решения сложны практических (профессиональных) задач.	Продемонстрированы базовые навыки при решении стандартных задач с некоторыми недочетами Сформированность компетенции в целом соответствует требованиям. Имеющихся знаний, умений, навыков и мотивации в целом достаточно для решения стандартных практических (профессиональных) задач	Имеется минимальный набор навыков для решения стандартных задач с некоторыми недочетами. Сформированность компетенции соответствует минимальным требованиям. Имеющихся знаний, умений, навыков в целом достаточно для решения практических (профессиональных) задач	Навыки не сформированы.

3. Шкала оценивания

Выражение в баллах:	Цифровое выражение	Словесное выражение	Описание оценки в требованиях к уровню и объему компетенций
от 86 до 100	5	отлично (зачтено)	Освоен **превосходный** уровень всех составляющих компетенций перечислить
от 71 до 85	4	хорошо (зачтено)	Освоен повышенный (**продвинутый)** уровень всех составляющих компетенций перечислить
от 51 до 70	3	удовлетворительно (зачтено)	Освоен **пороговый** уровень всех составляющих компетенций перечислить
до 50	2	неудовлетворительно (незачтено)	**Не освоен пороговый** уровень всех составляющих компетенций перечислить

4. Перечень оценочных средств по дисциплине (модулю)

Оценочные средства	Кол-во	Min, баллов	Max, баллов
Тестирование (B)	1	0-12	20
Эссе/реферат (A)	1	0-18	35
Тестирование (C)	1	0-13	25
Посещение занятий		8	20
Форма промежуточной аттестации – зачет		51	100

5. Оценочные средства для текущего контроля успеваемости, промежуточной аттестации по итогам освоения дисциплины

Текущий контроль успеваемости по дисциплине осуществляется путем оценки результатов выполнения практических заданий, самостоятельной работы, посещения лекций и по ответам на вопросы для подготовки к практическим занятиям.

После изучения каждого модуля (раздела) дисциплины осуществляется промежуточная аттестация в форме контрольной работы (реферат) или выполнения тестовых заданий.

По завершении изучения учебной дисциплины в семестре студент обязан пройти итоговую аттестацию (зачет), к которой допускаются студенты, выполнившие требования рабочего учебного плана.

5.1. Типовые контрольные задания и иные материалы, необходимые для оценки знаний, умений, навыков, характеризующих этапы формирования компетенций в процессе освоения образовательной программы

Изучение учебной дисциплины «Основы психологии и педагогики» способствует развитию, формированию и становлению личности; формирует потребность в постоянном самообразовании и самоусовершенствовании в профессиональной деятельности; формирует коммуникативную культуру, умение осуществлять профилактику и конструктивное разрешение конфликтов.

Освоение данной учебной дисциплины осуществляется на основе теоретической подачи материала в виде лекций, самостоятельных занятий и познавательного интереса, умственной активности, самостоятельности и творческой инициативы студента при выполнении контрольных заданий и работ.

Самостоятельная (аудиторная и внеаудиторная) работа студентов всех форм обучения является одним из основных видов познавательной деятельности, направленной на более глубокое и разностороннее изучение материалов учебного курса. Основная часть времени, предусмотренного для самостоятельной работы студентов, отводится на подготовку к текущему контролю (промежуточной аттестации) и итоговой аттестации (зачету). Студенты должны прочитать рекомендованные преподавателем учебные и научные тексты, выполнить письменные контрольные работы и задания.

Самостоятельная (аудиторная) работа студентов всех форм обучения включает обязательное ведение конспектов лекций, выполнения контрольных письменных работ (рефераты) или выполнения тестов (заданий, задач и т.п.) в ходе промежуточных аттестаций. Также студентам могут быть выданы письменные задания по составлению краткого конспекта указанной литературы (первоисточников), либо в виде поиска и анализа сведений из ресурсов Интернет, других источников информации и т.п. Индивидуальные и групповые задания студентам также могут быть в виде исследовательских работ теоретического или экспериментального характера (НИРС).

Контрольная (внеаудиторная) работа выполняется письменно в виде реферата (презентации) и обеспечивает глубокую, всестороннюю проверку усвоения изучаемого материала, поскольку требует комплекса знаний и умений студентов. В реферате (презентации) студент должен показать степень владения письменной речью, умение логично, адекватно проблеме выстраивать, составлять свой текст и излагать его, давать оценку проблеме (произведению, факту, событию и т.д.), в том числе с использованием компьютерных программ и технологий.

Выполненная письменная работа (реферат, презентация) направляется на проверку руководителю по электронной почте и считается зачтенной при положительной оценке, указанной в ответном электронном письме студенту от руководителя – это является обязательным условием завершения данного вида рубежного контроля.

5.1.1.Основные требования к контрольной работе – реферату

Распределение тем реферата между студентами и консультирование обучаемых по выполнению письменной работы осуществляется ведущим преподавателем. Тема реферата может быть выбрана и студентом, но обязательно должна быть согласована с преподавателем.

Для подготовки реферата следует использовать материалы научно-методических конференций и круглых столов, которые в последнее время обычно публикуются в Интернете на сайтах высших учебных заведений, российских образовательных порталах.

По составу и содержанию контрольная работа (реферат) должна включать: *титульный лист* с указанием названия института и факультета, кафедры и дисциплины, вида работы и названия темы, учебной группы и фамилии с инициалами студента, а также места (города) и года написания; *лист с оглавлением* (планом) работы; *введение; основную часть; заключение; список литературы; приложения* (при необходимости).

По структуре, оформлению и объему контрольная работа должна отвечать следующим требованиям:

во *введении* (1 стр.) – обосновать актуальность темы, сформировать цель работы и пути ее достижения, коротко осветить состояние научной разработки проблемы;

в *основной части* (5–7 стр.) – раскрыть содержание рассматриваемой темы (по отдельным вопросам (разделам, главам или параграфам)). При этом рассуждения автора должны подкрепляться конкретными фактами, цифрами, документами (на каждый из них должны быть сделаны соответствующие сноски). Важно вычленять факторы, особенности, направления, характерные черты, содержание политического процесса. Каждый вопрос (раздел, глава или параграф) должны заканчиваться *выводом* (логическим итогом рассуждений, умозаключением);

в заключении (1 стр.) – обязательно сформулировать общие выводы по рассматриваемой теме (проблеме) и собственный взгляд на решение данной проблемы (на позиции авторов используемой литературы, источников информации и т.д.).

в *списке литературы* – дать библиографическое описание литературы (перечислить использованные источники, в т.ч., адреса Internet. Список литературы должен содержать не менее 5 источников (монографии и научные статьи). Учебная литература не учитывается. Обязательно должны быть включены все произведения, из которых приведены цитаты. Все литературные источники располагаются в алфавитном порядке. В случае использования работ одного автора следует помещать их в хронологической последовательности издания;

оформление контрольной работы должно быть выполнено машинописным способом в соответствии со следующими требованиями: **печатный шрифт** – Times New Roman, кегль (размер) 14; **листы бумаги** – формата А4, все страницы должны быть пронумерованы, с размером полей по 2 см; **междустрочный интервал** – полуторный; **абзац –** с отступом первой строки 1,25 см; **текст –** должен быть **выровнен по ширине** и **структурирован** по главам (разделам, параграфам), сопровождаться ссылками на источники при использовании прямых («закавыченных») цитат и фрагментов опубликованных текстов, т.е. на такое использование источников должно быть явным образом указано в сносках или затекстовом списке литературы в соответствии с требованиями ГОСТа1.

объем контрольной работы, в целом, не должен превышать 10–15 страниц машинописного текста.

5.1.2.Темы рефератов выносимые на промежуточную аттестацию

Психология

1. Методы научного исследования в психологии.

2. Основные принципы познания в психологии и их методологическое значение.

3. Генезис и структура психики.

4. Психика как высшая форма отражения.

5. Происхождение и развитие психики человека.

6. Сознание и бессознательное в психике человека.

7. Действие как единица анализа человеческой деятельности.

8. Психомоторный состав действия.

9. Психологический анализ речи.

10. История и современное состояние познания мотивационных процессов в психологии.

11. Механизмы и процессы биологической мотивации.

12. Развитие мотивационной сферы человека.

13. Особенности мотивации отдельных видов деятельности (определяются по согласованию с преподавателем).

14. Особенности эмоциональных процессов.

15. Психологическая характеристика воли человека.

16. Современные представления о личности в различных школах психологии.

17. Индивид, личность, индивидуальность: соотношение и взаимодействие.

18. Проблема социально-типичного в личности.

19. Основные подходы к пониманию структуры личности: проблемы и противоречия.

20. Движущие силы развития личности: многообразие подходов.

Педагогика

1. Система высшего образования в РФ.
2. Федеральный государственный стандарт высшего образования (ФГОС ВО 3++).
3. Структура и содержание предметно-содержательных и предметно-методических модулей учебного плана.
4. Области, объекты, виды и задачи профессиональной деятельности бакалавров направления подготовки.
5. Структурные подразделения университета (институт, факультет, дирекция, деканат, кафедра).
6. Основные направления развития учебной и научной деятельности выпускающей кафедры.
7. Организация научно-исследовательской работы студентов и приобретение практических навыков.
8. Цели, задачи, формы и методы самостоятельной работы студентов.
9. Информационная культура будущего специалиста в профессионально-педагогической деятельности.
10. Назначение и использование сайтов образовательных организаций.
11. Системы дистанционного обучения.
12. Офисные приложения в педагогической деятельности.
13. Положение о портфолио. Структура портфолио. Требования и критерии к содержанию портфолио.
14. Электронные образовательные ресурсы. Электронные библиотеки свободного доступа.
15. Алгоритмы поиска. Справочно-информационный фонд библиографического информационного центра.

16. Информационные и библиографические ресурсы.
17. Поиск литературы по реферативным журналам и указателям к ним (предметным, авторским, формульным, патентным).
18. Оформление списка литературы научного текста.
19. Педагогическая деятельность, ее особенности. Общая характеристика педагогической деятельности в сфере искусства, ее особенности.
20. Организация учебного процесса. Современные формы обучения в вузе (пассивные, активные, интерактивные формы взаимодействия).

5.1.3. Критерии оценивания реферата:

Отметка «отлично» выполнены все требования к написанию и защите реферата: обозначена проблема и обоснована её актуальность, сделан краткий анализ различных точек зрения на рассматриваемую проблему и логично изложена собственная позиция, сформулированы выводы, тема раскрыта полностью, выдержан объём, соблюдены требования к внешнему оформлению, даны правильные ответы на дополнительные вопросы.

Отметка «хорошо» - основные требования к реферату и его защите выполнены, но при этом допущены недочёты. В частности, имеются неточности в изложении материала, отсутствует логическая последовательность в суждениях, не выдержан объём реферата, имеются упущения в оформлении, не допускает существенных неточностей в ответе на дополнительный вопрос.

Отметка «удовлетворительно» - имеются существенные отступления от требований к реферированию. В частности, тема освещена лишь частично, допущены фактические ошибки в содержании реферата или при ответе на дополнительные вопросы, во время защиты отсутствует вывод.

Отметка «неудовлетворительно» - тема реферата не раскрыта, обнаруживается существенное непонимание проблемы.

5.2.1. Требования к выполнению тестового задания

Тестирование является одним из основных средств формального контроля качества обучения. Это метод, основанный на стандартизированных заданиях, которые позволяют измерить психофизиологические и личностные характеристики, а также знания, умения и навыки испытуемого.

Основные принципы тестирования, следующие:

связь с целями обучения - цели тестирования должны отвечать критериям социальной полезности и значимости, научной корректности и общественной поддержки;

объективность - использование в педагогических измерениях этого принципа призвано не допустить субъективизма и предвзятости в процессе этих измерений;

справедливость и гласность - одинаково доброжелательное отношение ко всем обучающимся, открытость всех этапов процесса измерений, своевременность ознакомления обучающихся с результатами измерений;

систематичность - систематичность тестирований и самопроверок каждого учебного модуля, раздела и каждой темы; важным аспектом данного принципа является требование репрезентативного представления содержания учебного курса в содержании теста;

гуманность и этичность - тестовые задания и процедура тестирования должны исключать нанесение какого-либо вреда обучающимся, не допускать ущемления их по национальному, этническому, материальному, расовому, территориальному, культурному и другим признакам;

Важнейшим является принцип, в соответствии с которым тесты должны быть построены по методике, обеспечивающей выполнение требований соответствующего федерального государственного образовательного стандарта.

В тестовых заданиях используются четыре типа вопросов:

закрытая форма - является наиболее распространенной и предлагает несколько альтернативных ответов на поставленный вопрос. Например, обучающемуся задается вопрос, требующий альтернативного ответа «да» или «нет», «является» или «не является», «относится» или «не относится» и т.п. Тестовое задание, содержащее вопрос в закрытой форме, включает в себя один или несколько правильных ответов и иногда называется выборочным заданием. Закрытая форма вопросов используется также в тестах-задачах с выборочными ответами. В тестовом задании в этом случае сформулированы условие задачи и все необходимые исходные данные, а в ответах представлены несколько вариантов результата решения в числовом или буквенном виде. Обучающийся должен решить задачу и показать, какой из представленных ответов он получил.

открытая форма - вопрос в открытой форме представляет собой утверждение, которое необходимо дополнить. Данная форма может быть представлена в тестовом задании, например, в виде словесного текста, формулы (уравнения), графика, в которых пропущены существенные составляющие - части слова или буквы, условные обозначения, линии или изображения элементов схемы и графика. Обучающийся должен по памяти вставить соответствующие элементы в указанные места («пропуски»).

установление соответствия - в данном случае обучающемуся предлагают два списка, между элементами которых следует установить соответствие;

установление последовательности - предполагает необходимость установить правильную последовательность предлагаемого списка слов или фраз.

5.2.2. Критерии оценки знаний при проведении тестирования

Отметка «отлично» выставляется при условии правильного ответа не менее чем 85% тестовых заданий;

Отметка «хорошо» выставляется при условии правильного ответа не менее чем 70 % тестовых заданий;

Отметка «удовлетворительно» выставляется при условии правильного ответа не менее 50 %;

Отметка «неудовлетворительно» выставляется при условии правильного ответа менее чем на 50 % тестов**ы**х заданий.

Результаты текущего контроля используются при проведении промежуточной аттестации.

Психология

1: Психология изучает …

а) условия обучения людей

б) функционирование психики человека

в) процесс воспитания человека

г) процесс общения людей

2: Лабораторный эксперимент должен проводиться в …

а) привычных для испытуемого условиях

б) специально созданных и контролируемых условиях

в) крайне экстремальных условиях обстановки

г) одновременно с формирующим экспериментом

3: Метод включенного наблюдения предполагает …

а) наблюдение в лабораторных условиях

б) использование блоков психологических тестов при наблюдении

в) длительное наблюдение со скрытой камерой за событиями

г) непосредственное участие исследователя в наблюдаемых событиях

4: Краткое стандартизированное психологическое испытание, в результате которого дается оценка психологическому процессу (личности) в целом, - это …

а) наблюдение

б) эксперимент

в) тестирование

г) самонаблюдение

5: Понятие «самонаблюдение» является синонимом термина …

а) интроверсия

б) интроекция

в) интроспекция

г) интроскопия

6: Длительное наблюдение (изучение) одних и тех же людей, анализ их психического развития на различных этапах жизни, называют исследованием …

а) пилотажным

б) лонгитюдным

в) сравнительным

г) комплексным

7: Высшая форма психического отражения, свойственная только человеку, интегрирующая другие формы отражения, - это …

а) воля

б) эмоции

в) рефлекс

г) сознание

8: Приобретённные формы поведения обеспечивают животному адаптацию …

а) идеально соответствующую условиям среды

б) к вполне определённому типу среды

в) к различным средам

г) в среде с привычными условиями

9: Нормальным уровнем функционирования сознания является …

а) состояние измененного сознания

б) состояние повышенной психической активности

в) уровень средне-психической активности

г) уровень предсознательного состояния

10: Значение, как форма существования общественно-исторического опыта, -: опредмечено в …

а) социальных ценностях

б) личностных смыслах

в) межличностных отношениях

г) коллективной идее

11: Психодиагностические методы психологии включают:

а) тестирование

б) наблюдение

в) изучение результатов деятельности

г) опрос

д) аутотренинг

12: Когнитивная психология рассматривает ...

а) проблему целого и части в сознании человека

б) человеческий организм, как систему занятую поисками информации и ее переработкой

в) роль сексуальной жизни человека в его сознании и поведении

г) организацию человеческого интеллекта и соотношение вербальных и образных компонентов мышления

13: Фрейдизм рассматривает …

а) психологию как науку о поведении человека

б) проблему сексуальной жизни в сознании и поведении

в) человеческий организм, как систему ассоциаций в сознании человека

г) изучение психики с точки зрения целостных структур

14: Бихевиоризм изучает ...

а) сознание человека как систему ассоциаций

б) связь психических явлений и сексуальных потребностей

в) проблему целого и части в сознании человека

г) психологию как науку о поведении, в которой нет места понятию сознание

15: Фамилия видного представителя отечественной психологии - …

а) Я.А. Каменский

б) З. Фрейд

в) К.Д. Ушинский

г) В.М. Бехтерев

16: Направление в западной психологии, организовавшее изучение психики, с точки зрения целостных структур - …

а) ассоциативная теория

б) гештальтпсихология

в) бихевиоризм

г) фрейдизм

17: Мыслительной операцией является:

а) восприятие

б) синтез

в) забывание

г) апперцепция

18: Основной тип психологического состояния - …

а) нормальное

б) творческое

в) бодрствование

г) активное

19: Познавательным процессом в психологии является …

а) мотивация

б) память

в) общение

г) переживание

20: Нравственным чувством считается …

а) удивление

б) чувство долга

в) любопытство

г) уверенность

21: Воображение бывает следующего вида - …

а) конкретное

б) пассивное

в) наглядное

г) эмоциональное

22: Волевым процессом является …

а) аффект

б) настроение

в) безволие

г) восприятие

23: Мыслительной операцией является ...

а) ощущение

б) аффект

в) обобщение

г) воображение

24: Отличительной чертой чувств является ...

а) эмоциональность

б) полярность

в) концентрированность

г) образность

25: Стадией памяти является …

а) обучение

б) объем

в) способность человека

г) забывание

Педагогика

1. Руководство деятельностью вуза осуществляют (выберите правильный вариант ответа).
   Варианты ответа:

1) заведующий кафедрой и Ученый совет;
2) декан факультета и Ученый совет;
3) ректор и Ученый совет;
4) декан факультета и Студенческий комитет самоуправления.

2. Учебный план – это (выберите правильный вариант ответа). Варианты ответа:

1) документ, в котором определен состав учебных дисциплин, последовательность и порядок изучения по годам;
2) документ, в котором определен график учебного процесса;
3) документ, в котором определен состав экзаменов и зачетов учебных дисциплин;
4) документ, в котором определен состав учебных дисциплин, контрольных и самостоятельных работ.

3. Первая ступень системы высшего образования – это (выберите правильный вариант ответа). Варианты ответа:

1) магистратура;
2) бакалавриат;
3) аспирантура;
4) ординатура.

4. Выпускающая кафедра - это (выберите правильный вариант ответа). Варианты ответа:

1) кафедра, которая выпускает книги;
2) кафедра, где все профессора;
3) кафедра, которая отвечает за реализацию образовательной программы и осуществляет руководство выпускными квалификационными работами;
4) кафедра межфакультетская

5. Какие существуют виды конспектов? (выберите правильный вариант ответа). Варианты ответа:

1) плановый (план-конспект);
2) текстуальный;
3) тематический;
4) тезисный;
5) расширенный;
6) все ответы правильные.

6. Информационная культура человека предполагает... (выберите правильный ответ):

1) знание современных программ для ПК;
2) умение запомнить большой объем информации;
3) знание иностранных языков;
4) умение работать с большими объемами информации при помощи технических средств.

7. Что представляет собой дистанционное обучение?

1) процесс обучения, не предполагающий обратную связь от педагога;
2) комплекс образовательных услуг, предоставляемых широкому слою населения на любом расстоянии от образовательных учреждений;
3) процесс обучения, не предполагающий обратную связь от педагога);
4) процесс, который осуществляется исключительно на базе информационных и телекоммуникационных технологий;
5) всё вышеперечисленное.

8. В каком случае создается библиографическая ссылка?

1) при цитировании автора с указанием библиографического описания в списке использованной литературы;
2) при составлении библиографического списка;
3) при составлении библиографического описания источника;
4) при конспектировании документа.

9. Какие электронно-библиотечные ресурсы имеет библиотека МГХПА?

1) ЭБС ЛАНЬ, ЭБС консультант студента, ЭБС Юрайт, ЭБС Айпиэрбукс;
2) ЭБС консультант студента, ЭБС Юрайт, ЭБС Айпиэрбукс;
3) ЭБС Айпиэрбукс, ЭБС ЮРАЙТ, ЭБС Лань, МЭБ НГПУ;
4) ЭБС 2пап1ит, ЭБС Айпиэрбукс, ЭБС ЮРАЙТ, ЭБС Лань.

10. Интуитивный поиск предусматривает несколько вариантов получения результата (выберите варианты):

1) поиск по любому слову;
2) поиск по точному совпадению искомой фразы;
3) поиск по выходным данным;
4) логический поиск - поиск с учетом дополнительных параметров +

11. Что из ниже перечисленного НЕ является основой формирования информационной культуры?

1) знания об информационной среде;
2) принцип узкой специализации;
3) знания о законах функционирования информационной среды;
4) умение ориентироваться в информационных потоках.

12. Что не является формой организации обучения: (выберите правильный вариант ответа).
Варианты ответа:

1) книжный материал;
2) экскурсия;
3) лекция;
4) факультатив.

13. Форма организации обучения, позволяющая изучать явления и процессы в естественных условиях, - это (выберите правильный вариант ответа). Варианты ответа:

1) учебная экскурсия;
2) практическое занятие;
3) лабораторное занятие;
4) дополнительное образование.

14. Учебное занятие в форме коллективного обсуждения изучаемых вопросов – это (выберите правильный вариант ответа). Варианты ответа:

1) семинар;
2) конференция;
3) консультация;
4) факультатив.

15. Систематическое, последовательное изложение учебного материала, любого вопроса, темы, раздела, предмета, методов науки - это (выберите правильный вариант ответа). Варианты ответа:

1) лекция;
2) экскурсия;
3) семинарское занятие;
4) лабораторная работа.

16. Потребность во взаимодействии с окружающими людьми лежит в основе направленности (выберите правильный вариант ответа). Варианты ответа:

1) праксической;
2) глорической;
3) акизитивной;
4) коммуникативной.

17. Эмпатия - это (выберите правильный вариант ответа). Варианты ответа:

1) постижение эмоционального состояния другого человека посредством сопереживания;
2) патологическое расстройство эмоциональной сферы;
3) один из видов гипнотического транса;
4) наука о психическом здоровье.

18. Страх - это. (выберите правильный вариант ответа). Варианты ответа:

1) один из важнейших базовых психических процессов;

2) тревожное состояние личности;
3) эмоция или чувство, возникающая как реакция на действительную или мнимую опасность;
4) патологическая эмоционально-чувственная реакция.

19. Компетенции - это (выберите правильный вариант ответа). Варианты ответа:

1) неспециализированные, надпрофессиональные навыки;
2) специализированные, профессиональные навыки;
3) навыки манипулятивного влияния
4) навыки использования компьютерных программ

20. Тайм-менеджмент - это. (выберите правильный вариант ответа). Варианты ответа:

1) технология организации времени и повышения эффективности его использования;
2) технология конструктивного решения конфликтных ситуаций;
3) технология скрытого управления другими людьми;
4) методы управления организацией

5.3.1Вопросы для подготовки к итоговой аттестации (в форме зачета) по итогам освоения дисциплины

Психология

1. Предмет, содержание и особенности психологии как сферы научного знания. Роль психологических знаний в деятельности государственного и муниципального служащего.

2. Соотношение и взаимодействие различных уровней психологического знания (обыденно-эмпирического, религиозного, литературно-художественного, научного).

3. Основные научные направления в психологии.

4. Структура современной психологической науки.

5. Методы научного познания в психологии.

6. Психологические особенности управленческой деятельности. Роль психологии в профессиональной деятельности государственного и муниципального служащего.

7. Психологические закономерности управленческой деятельности.

8. Основные подходы к определению сущности и структуры личности в зарубежной психологии.

9. Основные подходы к определению сущности и структуры личности в отечественной психологии.

10. Темперамент личности и его характеристики. Учёт преобладающих черт темперамента в деловом взаимодействии.

11. Характер личности. Развитие черт характера, необходимых для деятельности государственного и муниципального служащего.

12. Направленность личности. Формирование профессиональной направленности личности государственного и муниципального служащего.

13. Способности личности, их виды и методы развития.

14. Психологическая структура деятельности.

15. Перцептивные процессы: понятие, виды и основные характеристики.

16. Понятие мнемонических процессов. Характеристика процессов запоминания, сохранения (забывания) и воспроизведения информации.

17. Мышление как познавательный процесс, его свойства и виды.

18. Речь как познавательный процесс, функции и виды речи.

19. Эмоции, их сущность и функции. Влияние эмоциональных процессов на регуляцию деятельности личности.

20. Чувства личности: сущность и виды.

21. Психические состояния личности: сущность, классификация.

22. Характеристика тревоги, страха и фрустрации как форм психического состояния.

23. Понятие и виды стресса. Основные стрессоры в деятельности государственного и муниципального служащего.

24. Методы регулирования состояния психической напряжённости.

25. Волевые процессы: их сущность и роль в профессиональной деятельности государственного и муниципального служащего.

26. Структура волевого акта. Волевые качества, необходимые для успешной профессиональной деятельности государственного и муниципального служащего.

27. Психические образования (знания, умения, навыки, привычки).

28. Профессиональный опыт как суммарный показатель прочности психических образований.

29. Понятие и виды интеллекта. Пути развития интеллекта.

30. Понятие социальной группы в психологии, основные виды и характеристики.

31. Внутригрупповое (общественное) мнение, этапы его формирования и основные функции.

32. Внутриколлективное настроение, его влияние на профессиональную деятельность сотрудников организации.

33. Внутриколлективные традиции: сущность, виды, роль в жизнедеятельности организации.

34. Характеристика формальных и неформальных взаимоотношений сотрудников организации.

35. Психология восприятия человека человеком. Схемы формирования первого впечатления о собеседнике (партнёре).

36. Формы проявления симпатий и поведенческие реакции негативной направленности.

37. Авторитет личности. Признаки и условия авторитета государственного и муниципального служащего.

38. Руководство и лидерство как социально-психологические феномены.

39. Стили руководства и факторы, определяющие их выбор.

40. Социально-психологический конфликт: сущность, виды, причины.

41. Структура межличностного конфликта.

42. Динамика протекания межличностного конфликта.

43. Стратегии и тактики поведения управленца в конфликтной ситуации.

44. Внутриличностный конфликт: сущность, виды, основные причины и пути разрешения.

45. Регулирование и разрешение руководителем межличностного конфликта среди подчиненных.

46. Психологическая структура процесса общения. Формы делового общения.

47. Аттракция, закон края, психологический контакт как условия успешности делового общения.

48. Набор вербальных знаков внимания, удовлетворяющих потребности партнёра по общению.

49. Основные правила конструктивной критики подчиненного.

50. Типичные группы невербальных знаков и их роль в общении. Основные правила прочтения невербальных знаков.

Педагогика

1. Объект и предмет педагогической науки

2. Задачи педагогической науки

3. Система педагогических научных дисциплин

4. Категориальный аппарат педагогики

5. Образование как общественное явление и как педагогический процесс

6. Единство и различия педагогической науки и практики

7. Педагогическая наука и практика как единая система

8. Учитель и педагогическая наука

9. Место педагогики в системе научного знания

10.Педагогика и философия

11.Педагогика и психология

12.Понятие «методология педагогической науки»

13.Научное исследование в педагогике, его методологические характеристики
14.Логика педагогического исследования

15.Методы исследования

16.Общее понятие о дидактике

17.Понятие и сущность обучения

18.Характеристика процесса обучения как целостной системы

19.Цикличность процесса обучения

20.Функции обучения

21.Сущностная характеристика преподавания как деятельности

22.Учение как познавательная деятельность школьника в целостном процессе обучения

23.Деятельность учителя и ученика в различных моделях обучения

24.Формирование самостоятельности учащихся в процессе обучения

25.Закономерности обучения

26.Принципы обучения как категории дидактики

27.Характеристика принципов обучения

28.Понятие и сущность содержания образования

29.Источники и факторы формирования содержания школьного образования

30. Проблема введения образовательных стандартов в общеобразовательной школе

31.Учебный план средней общеобразовательной школы

32.Характеристика учебных программ, учебников и учебных пособий

33.Стратегия развития вариативного образования в России29

34.Понятие и сущность метода и приема обучения

35.Классификация методов обучения

36.Выбор методов обучения

37.Понятие о средствах обучения

38.Средства общения

39.Средства учебной деятельности

40.Оборудование учебного кабинета

41.Понятие о формах организации обучения и основания их классификации

42.Формы организации обучения и их развитие в дидактике

43.Урок как целостная система

44.Типология и структура уроков

45.Организация учебной деятельности учащихся на уроке

46.Самостоятельная работа учащихся на уроке

47.Система уроков по теме

48.Подготовка учителя к уроку

49.Анализ и самооценка урока

50.Место и функции проверки и оценки знаний в учебном процессе

51.Факторы, влияющие на объективность, проверки и оценки знаний

52.Процесс проверки и оценки результатов обучения

53.Формы и методы проверки и оценки результатов обучения

54.Развитие оценочной системы обучения

55.Неуспеваемость учащихся

56.Понятие и сущность инновационного процесса в образовании

57.Инновационная направленность педагогической деятельности

58.Классификация инноваций

59.Характеристики и критерии оценки инноваций

60.Инновационные учебные заведения

61.Понятия «воспитание», «самовоспитание», «перевоспитание»

62.Сущность воспитания и его особенности

63.Формирование личности в воспитательном процессе

64.Критерии оценки воспитательного процесса

65.Характеристика закономерностей воспитания

66.Характеристика принципов воспитания

67.Проблема содержания воспитательного процесса

68.Ценностные отношения как содержание воспитательного процесса

69.Программа воспитания и субъекты воспитания

70.Понятие метода воспитания

71.Система методов воспитания и система методов педагогического воздействия31

72.Средства воспитательного процесса

73.Формы воспитательного процесса

74.Классное руководство как организационная форма работы с детьми

75.Педагогическая технология как элемент профессионального мастерства педагога

6. Методические материалы, определяющие процедуры оценивания знаний, умений, навыков и опыта деятельности

Результатом проверки компетенций на разных этапах формирования, полученных студентом в ходе освоения данной дисциплины, является оценка, выставляемая по 100-балльной шкале, которая выставляется при суммировании баллов, полученных на этапе первой (максимум 20 баллов) и второй (максимум 35 баллов) рубежной аттестации, итоговой рубежной аттестации (максимум 25 баллов), а также баллов, выставляемых за посещаемость (максимум 20 баллов).

1 рубежная аттестация – от 0 до 20 баллов

Российская оценка	**2**	**3-**	**3**	**3+**	**4-**	**4**	**4+**	**5-**	**5**	**5+**
Баллы рубежной аттестации	0- 11	12	13	14	15	16	17	18	19	**20**

2 рубежная аттестация – от 0 до 35 баллов

Российская оценка	**2**	**3-**	**3**	**3+**	**4-**	**4**	**4+**	**5-**	**5**	**5+**
Баллы рубежной аттестации	0-17	18-21	22	23-24	25-26	27	28-29	30-32	33	34-**35**

Посещение занятий – 20 баллов.
(Посещение» - 1 балла за присутствие на занятии без замечаний со стороны преподавателя; 1 балл за опоздание или иное незначительное нарушение дисциплины; 0 баллов за пропуск одного занятия (вне зависимости от уважительности пропуска) или опоздание более чем на 15 минут или иное нарушение дисциплины) плюс 2 балла за активное участие

итоговая рубежная аттестация по дисциплине– от 0 до 25 баллов.

Российская оценка	**2**	**3-**	**3**	**3+**	**4-**	**4**	**4+**	**5-**	**5**	**5+**
Баллы рубежной аттестации	0-12	13-15	16	17	18	19-20	21	22	23	24-**25**

Итого оценка обучающихся по БРА:

Сумма набранных баллов	**до 50**	51-60	61-65	66-70	71-75	76-80	81-85	86-90	91-95	96-100
Российская оценка	2	3-	3	3+	4-	4	4+	5-	5	5+
	незачет	***зачтено***								

6.1. Критерии оценки текущего контроля *1-ая рубежная аттестация 20 баллов*
например, для тестирования – Правильный ответ – 1 балл, Неправильный- 0 баллов

20 -18 баллов выставляется обучающемуся, если на вопросы получены правильные ответы

(90-100%);

15-17 - баллов выставляется обучающемуся, если правильные ответы составляют- 85-75%;

12-14 баллов выставляется обучающемуся, если правильные ответы составляют -60 70%;

0-11 баллов выставляется обучающемуся, если правильные ответы составляют- 0-55%.

6.2.Критерии оценки текущего контроля *2-ая рубежная аттестация – 35 баллов*
Например, индивидуальное задание (реферат/ доклада/ эссе)

В общем виде они могут быть представлены:
- полнотой раскрытия темы (охвачен весь заявленный период, обозначены все значимые течения и фигуры и т.п.);
- отсутствием ошибок в изложении фактического материала, привлекаемого для построения ответа, а также общим качеством построения ответа (связность, логическая последовательность);
- указанием на проблемные (и, возможно, дискуссионные) моменты, наличествующие в обсуждаемой тематике.

Отметка «отлично» (30-35 баллов) за письменную работу ставится, если изложенный в индивидуальном задании (эссе/реферат) материал:

- отличается глубиной и содержательностью, соответствует заявленной теме;
- четко структурирован, с выделением основных моментов;
- сделан кратко, четко, с выделением основных данных;
- на вопросы по теме доклада получены полные исчерпывающие ответы.

Отметка «хорошо» (25-29 баллов) ставится, если изложенный в докладе материал:

-характеризуется достаточным содержательным уровнем, но отличается недостаточной структурированностью;
- эссе/доклад длинный, не вполне четкий;
- на вопросы по теме индивидуального задания получены полные исчерпывающие ответы только после наводящих вопросов, или не на все вопросы.

Отметка «удовлетворительно» (18-24 балла) ставится, если изложенный в докладе материал:

- недостаточно раскрыт, носит фрагментарный характер, слабо структурирован;
- докладчик слабо ориентируется в излагаемом материале;

- на вопросы по теме доклада не были получены ответы или они не были правильными.

Отметка «неудовлетворительно» (0-17 баллов) ставится, если:

- индивидуальное задание не сделано (0 баллов);
- студент слабо ориентируется или не ориентируется в излагаемом материале;
- на вопросы по выполненной работе не были получены ответы в полном объеме или они не были правильными.

Критерии оценки *промежуточный контроль – 25 баллов*
(тестирование/собеседование/ответы на экзаменационные вопросы т.д.)

22 -25 баллов выставляется обучающемуся, если на вопросы получены правильные ответы (90-100%);

18-21 балл выставляется обучающемуся, если правильные ответы составляют- 85-75%;

13-17 баллов выставляется обучающемуся, если правильные ответы составляют -60 70%;

0-11 баллов выставляется обучающемуся, если правильные ответы составляют- 0-55%.

Компоненты компетенций	**Признаки уровня и уровни освоения элементов компетенций**				
	Дескрипторы	Высокий	Повышенный	Пороговый	**Компоненты не освоены**
Знания УК3.1 УК6.1 УК9.1 ОПК 6.1	Студент демонстрирует знания и понимание в области изучения, необходимые для продолжения обучения и/или выполнения трудовых функций и действий, связанных с профессиональной деятельностью.	Теоретическое содержание дисциплины освоено полностью, без пробелов; необходимые практические навыки работы с освоенным материалом сформированы, все предусмотренные рабочей программой дисциплины задания выполнены правильно, качество их выполнения оценено числом баллов, близким к максимальному.	Теоретическое содержание дисциплины освоено полностью, без пробелов; некоторые практические навыки работы с освоенным материалом сформированы недостаточно, все предусмотренные рабочей программой дисциплины задания выполнены, качество выполнения ни одного из них не оценено минимальным числом баллов, некоторые виды заданий выполнены с ошибками.	Теоретическое содержание дисциплины освоено частично, но пробелы не носят существенного характера; необходимые практические навыки работы с освоенным материалом в основном сформированы, большинство предусмотренных рабочей программой дисциплины учебных задания выполнено, некоторые из выполненных заданий	Теоретическое содержание дисциплины не освоено полностью; необходимые практические навыки работы не сформированы, все предусмотренные рабочей программой дисциплины задания выполнены с грубыми ошибками либо совсем не выполнены, качество их выполнения оценено числом баллов, близким к
Умения УК3.2 УК6.2 УК9.2 ОПК 6.2	Студент может применять свои знания и умения в контекстах, представленных в оценочных заданиях, и необходимых для продолжения обучения и/или выполнения трудовых функций и действий, связанных с профессиональной деятельностью				

Личные качества (владение/ навыки) УК3.3 УК6.3 УК9.3 ОПК 6.3	Студент демонстрирует навыки в области изучения, способен выносить суждения, делать оценки и выводы в области изучения				
	Оценка по дисциплине	**86-100 баллов**	**71-85 баллов**	**51-70 баллов**	**0-50 баллов**
		отлично	хорошо	удовлетворительно	неудовлетворительно
		зачтено			**незачтено**

7. МЕТОДИЧЕСКИЕ УКАЗАНИЯ ДЛЯ ОБУЧАЮЩИХСЯ ПО ОСВОЕНИЮ ДИСЦИПЛИНЫ

Для освоения дисциплины предусмотрены различные виды учебной деятельности: лекции, самостоятельная работа обучающихся и т.д. Обучение проводится последовательно путем чтения лекций с углублением и закреплением полученных знаний в ходе самостоятельной работы с последующим переводом этих знаний в умения, которые отрабатываются в ходе выполнения индивидуальных заданий.

На лекциях излагаются лишь основные, имеющие принципиальное значение и наиболее трудные для понимания и усвоения вопросы. Остальные знания расширяются и закрепляются студентами в ходе самостоятельной работы и на практических занятиях.

Самостоятельная работа студентов по дисциплине состоит из следующих видов работы:

- расширения и закрепления теоретического материала, полученного на лекциях, путем подготовки к тестам;
- выполнения различных видов работ для самостоятельной подготовки по разделам курса

Вид учебных занятий	**Методические указания для обучающихся по освоению дисциплины (модуля) по видам учебных занятий**

Лекция	***Конспектирование*** лекций ведется в специально отведенной для этого тетради, каждый лист которой должен иметь поля (4-5 см) для дополнительных записей. Необходимо записывать тему и план лекций, рекомендуемую литературу к теме. Записи разделов лекции должны иметь заголовки, подзаголовки, красные строки. Для выделения разделов, выводов, определений, основных идей можно использовать цветные карандаши и фломастеры. Названные в лекции ссылки на первоисточники надо пометить на полях, чтобы при самостоятельной работе найти и вписать их. В конспекте дословно записываются определения понятий и категорий. Остальной материал должен быть записан своими словами. Каждому студенту необходимо выработать и использовать допустимые сокращения наиболее распространенных терминов и понятий. В конспект следует заносить всё, что преподаватель пишет на доске, также рекомендуемые схемы, таблицы, диаграммы и т.д. Работа с конспектом является важным видом самостоятельной работы студентов. Он включает обработку конспекта лекций путем систематизации материала, заполнения пропущенных мест, уточнения схем и выделения главных мыслей основного содержания лекции. Для этого используются имеющиеся учебно-методические материалы и другая рекомендованная литература. С целью улучшения усвоения материала требуется просмотреть конспект сразу после занятий, отметить материал, который вызывает затруднения для понимания, попытаться найти ответы на затруднительные вопросы, используя рекомендуемую литературу.

Самостоятельная работа	При самостоятельном изучении и проработке теоретического курса необходимо повторить законспектированный во время лекции материал и дополнить его с учетом рекомендованной литературы. Важной частью самостоятельной работы является чтение основной учебной и дополнительной литературы. Основная функция учебников - ориентировать обучающихся в системе знаний, умений и навыков, которые должны быть усвоены по данной дисциплине. Поиск ответов на вопросы и выполнение заданий для самостоятельной работы позволяет расширить и углубить знания по курсу, применить теоретические знания в решении задач практического содержания, закрепить изученное ранее. Уровень усвоения материала может быть оценен при ответах на контрольные вопросы по соответствующим темам и разделам дисциплины. Внеаудиторная работа подразумевает самостоятельную работу в библиотеках и сети Internet с целью формирования и развития профессиональных навыков обучающихся, а также для подготовки к различным контрольным мероприятиям.

	Самостоятельная работа обучающихся направлена на закрепление и углубление полученных знаний и навыков, поиска и приобретения новых знаний, а также выполнения учебных заданий, подготовки к предстоящим занятиям, текущему контролю успеваемости и промежуточной аттестации.
Методические рекомендации по написанию эссе	Эссе - это небольшое по объему прозаическое сочинение со свободной трактовкой какой-либо проблемы. Эссе выражает индивидуальные впечатления и соображения автора по какому-либо конкретному вопросу и не претендует на исчерпывающую трактовку предмета. Эссе может иметь философский, публицистический, научно-популярный, беллетристический и иной характер. Для студента эссе - это самостоятельная письменная работа на тему, предложенную преподавателем**.** Его цель состоит в развитии у студента навыков самостоятельного творческого мышления и письменного изложения собственных мыслей, поэтому тема эссе должна содержать в себе вопрос, проблему, мотивировать на размышление. Эссе должно содержать четкое изложение сути поставленной проблемы, включать самостоятельно проведенный анализ этой проблемы, а также выводы, содержащие авторскую позицию по поставленной проблеме. ***Структура эссе*** ***Введение*** - обоснование выбора данной темы и определение ее сути. На этом этапеважно правильно сформулировать вопрос, на который необходимо будет найти ответ в ходе исследования. ***Основная часть*** – это изложение основного материала, предполагающего его анализ, представление аргументации изложенных позиций, обоснование их, исходя из имеющихся данных. В процессе построения эссе необходимо помнить, что один параграф должен содержать только одно утверждение и соответствующее доказательство, подкрепленное графическим или иллюстративным материалом. Хорошо проверенным способом построения любого эссе является использование подзаголовков для обозначения ключевых моментов аргументированного изложения. Использование подзаголовков позволяет увидеть наличие или отсутствие логичности в освещении темы, а также является своеобразным планом, пункты которого надо осветить

	Заключение - это обобщения и аргументированные выводы по теме, которые еще раз вносит пояснения, подкрепляет смысл и значение изложенного в основной части Написание любого эссе зависит от трех взаимосвязанных составляющих: • исходный материал, который будет использован (конспекты прочитанной литературы, лекций, записи результатов дискуссий, собственные соображения и накопленный опыт по данной проблеме); • качество обработки имеющегося исходного материала (его организация, аргументация и доводы); • аргументация (насколько точно она соотносится с поднятыми в эссе проблемами). Качество текста складывается из четырех основных компонентов: ясности мысли, внятности, грамотности и корректности. *Мысль* - это содержание написанного. Необходимо четко и ясно формулировать идеи, которые необходимо донести до окружающих. *Внятность* — это доступность текста для понимания. Легче всего ее можно достичь, пользуясь тщательно выбранными словами, фразами и взаимосвязанными абзацами, раскрывающими тему. *Грамотность* отражает соблюдение норм грамматики и правописания. *Корректность* — это стиль написанного. Стиль определятся жанром, структуройработы, целями, которые ставит перед собой пишущий человек. ***Оформление эссе: работа с текстом*** - Размер шрифта - 12-14 пунктов. - Шрифт - Times New Roman (обычный). - Междустрочный интервал - 1,5-2. - Размер левого поля - 30мм - Размер правого поля - 10мм - Размер верхнего и нижнего полей - 20мм Не ставьте точку в конце заголовка. Все заглавия принято выделять жирным шрифтом. Заголовок первого уровня - 16 шрифт. Заголовок второго уровня - 14 шрифт. И заголовок третьего уровня - 14 шрифт, курсив. Расстояние между концовкой главы или параграфа и следующим заголовком составляет три интервала. После завершения работы необходимо составить автоматическое оглавление, так как это сэкономит ваше время и будет соответствовать требованиям к оформлению реферата. Чтобы сделать автоматическое оглавление, необходимо проставить все главы в вашей работе, как заголовки разного уровня. Это правильное оформление реферата. Текст печатают на одной стороне страницы. Ссылки, примечания обозначают или в самом тексте, или внизу страницы. Для оформления ссылок можно использовать стандартные средства MicrosoftWord. Все страницы без исключения должны быть пронумерованы. В том

	числе и титульный лист. Цифры, обозначающие страницы, принято ставить вверху и по центру страницы. На титульном листе номер страницы не ставится

МИНИСТЕРСТВО НАУКИ И ВЫСШЕГО ОБРАЗОВАНИЯ РОССИЙСКОЙ ФЕДЕРАЦИИ
Федеральное государственное бюджетное образовательное учреждение высшего образования "Российский государственный художественно-промышленный университет им. С.Г. Строганова"
(РГХПУ им. С.Г.Строганова)

ФОНД ОЦЕНОЧНЫХ СРЕДСТВ

по дисциплине

Б1.О.17 «Информационные технологии»

Направление подготовки 54.03.02«Декоративно-прикладное искусство и народные промыслы»

Профиль подготовки «Художественное стекло»

Квалификация выпускника бакалавр

Москва, 2025 г.

СОСТАВИТЕЛЬ ФОС:

Доцент, канд. искусствоведения _____ А.С. Соколова

Доцент _____ О.А. Чистякова

Преподаватель _____ Е.Н. Усан

ФОС рассмотрен и одобрен на заседании кафедры художественного стекла, протокол от «15» апреля 2025 г. № 19.

И.о. зав. кафедрой, доцент _____ О.А. Чистякова

1. ПЕРЕЧЕНЬ КОМПЕТЕНЦИЙ И ИНДИКАТОРОВ ДОСТИЖЕНИЯ КОМПЕТЕНЦИЙ С УКАЗАНИЕМ ЭТАПОВ ФОРМИРОВАНИЯ В ПРОЦЕССЕ ОСВОЕНИЯ ДИСЦИПЛИНЫ

Компетенция:

УК-1 – Способен осуществлять поиск, критический анализ и синтез информации, применять системный подход для решения поставленных задач;

Индикаторы достижения компетенции:

УК-1.1 Знает приемы поиска, сбора и обработки информации; методы системного анализа

УК-1.2 Умеет применять приемы поиска, сбора и обработки информации; проводить критический анализ и синтез информации, применять системный подход для решения поставленных задач

УК-1.3 Владеет навыками поиска, сбора и обработки, критического анализа и синтеза информации; использования системного подхода для решения поставленных задач

Компетенция:

ОПК-5 – Способен решать стандартные задачи профессиональной деятельности на основе информационной и библиографической культуры с применением информационно-коммуникационных технологий и с учетом основных требований информационной безопасности;

Индикаторы достижения компетенции:

ОПК-5.1 Знает прикладное современное программное обеспечение, применяемое в отрасли

ОПК-5.2 Умеет работать в компьютерных программах

ОПК-5.3 Владеет навыками применения цифровых технологий для решения задач профессиональной деятельности

Индикаторы достижения компетенции	***Этапы формирования в процессе освоения дисциплины*** *(указать все темы из РПД)*				***Наименование оценочного средства***
	Лекции	***Практические занятия***	***Лабораторные занятия***	***Курсовой проект (работа)***	
УК-1.1	Р.1 Т.1.	Р.2. Т.2-7 Р.3. Т.8-13	Не предусмотрены	Не предусмотрены	Практическая работа 1-6, Тестирование
УК-1.2	Р.1 Т.1.	Р.2. Т.2-7 Р.3. Т.8-13	Не предусмотрены	Не предусмотрены	Практическая работа 1-6
УК-1.3		Р.2. Т.2-7 Р.3. Т.8-13	Не предусмотрены	Не предусмотрены	Практическая работа 1-6
ОПК-5.1	Р.1 Т.1.	Р.2. Т.2-7 Р.3. Т.8-13	Не предусмотрены	Не предусмотрены	Практическая работа 1-6, Тестирование
ОПК-5.2	Р.1 Т.1.	Р.2. Т.2-7 Р.3. Т.8-13	Не предусмотрены	Не предусмотрены	Практическая работа 1-6
ОПК-5.3		Р.2. Т.2-7 Р.3. Т.8-13	Не предусмотрены	Не предусмотрены	Практическая работа 1-6

2. ПОКАЗАТЕЛЬ ОЦЕНИВАНИЯ (ШКАЛА ОЦЕНИВАНИЯ)

Дескриптор компетенции	Критерий оценивания			
Результаты освоения	**Зачтено «ОТЛИЧНО» (86-100 баллов)**	**Зачтено «ХОРОШО» (71-85 баллов)**	**Зачтено «УДОВЛЕТВОРИТЕЛЬНО» (51-70 баллов)**	**Незачтено: «НЕУДОВЛЕТВОРИТЕЛЬНО»**
	Высокий	**Повышенный**	**Пороговый**	**Недостаточный**
УК-1.1	Отлично знает приемы поиска, сбора и обработки информации; методы системного анализа	Хорошо знает приемы поиска, сбора и обработки информации; методы системного анализа	Посредственно знает приемы поиска, сбора и обработки информации; методы системного анализа	Знания отсутствую.
УК-1.2	Отлично умеет применять приемы поиска, сбора и обработки информации; проводить критический анализ и синтез информации, применять системный подход для решения поставленных задач	Хорошо умеет применять приемы поиска, сбора и обработки информации; проводить критический анализ и синтез информации, применять системный подход для решения поставленных задач	Посредственно умеет применять приемы поиска, сбора и обработки информации; проводить критический анализ и синтез информации, применять системный подход для решения поставленных задач	Умения не сформированы.
УК-1.3	Отлично владеет навыками поиска, сбора и обработки, критического анализа и синтеза информации; использования системного подхода для решения поставленных задач	Хорошо владеет навыками поиска, сбора и обработки, критического анализа и синтеза информации; использования системного подхода для решения поставленных задач	Демонстрирует низкий уровень владения навыками поиска, сбора и обработки, критического анализа и синтеза информации; использования системного подхода для решения поставленных задач	Навыки не сформированы.
ОПК-5.1	Отлично знает прикладное современное программное обеспечение, применяемое в	Хорошо знает прикладное современное программное обеспечение, применяемое в	Посредственно знает прикладное современное программное обеспечение, применяемое в	Знания отсутствую.

	отрасли	отрасли	отрасли	
ОПК-5.2	Отлично умеет работать в компьютерных программах	Хорошо умеет работать в компьютерных программах	Посредственно умеет работать в компьютерных программах	Умения не сформированы.
ОПК-5.3	Отлично владеет навыками применения цифровых технологий для решения задач профессиональной деятельности	Хорошо владеет навыками применения цифровых технологий для решения задач профессиональной деятельности	Демонстрирует низкий уровень владения навыками применения цифровых технологий для решения задач профессиональной деятельности	Навыки не сформированы.

3. ШКАЛА ОЦЕНИВАНИЯ

Выражение в баллах:	Цифровое выражение	Словесное выражение	Описание оценки в требованиях к уровню и объему компетенций
от 86 до 100	5	отлично (зачтено)	Освоен **превосходный** уровень всех составляющих компетенций УК-1, ОПК-5
от 71 до 85	4	хорошо (зачтено)	Освоен повышенный (**продвинутый)** уровень всех составляющих компетенций УК-1, ОПК-5
от 51 до 70	3	удовлетворительно (зачтено)	Освоен **пороговый** уровень всех составляющих компетенций УК-1, ОПК-5
до 50	2	неудовлетворительно (незачтено)	**Не освоен пороговый** уровень всех составляющих компетенций УК-1, ОПК-5

4. ПЕРЕЧЕНЬ ОЦЕНОЧНЫХ СРЕДСТВ ПО ДИСЦИПЛИНЕ (МОДУЛЮ)

Оценочные средства	**Кол-во**	**Min, баллов**	**Max, баллов**
Практическая работа	6	0-39	70
Тестирование	1	0-4	10
Посещение занятий		8	20
Итого 1 семестр (экзамен)		**51**	**100**

5. КРИТЕРИИ ОЦЕНИВАНИЯ РЕЗУЛЬТАТОВ МЕРОПРИЯТИЙ ТЕКУЩЕЙ И ПРОМЕЖУТОЧНОЙ АТТЕСТАЦИИ ПО ДИСЦИПЛИНЕ

Результатом проверки компетенций на разных этапах формирования, полученных студентом в ходе освоения данной дисциплины, является оценка, выставляемая по 100-балльной шкале, которая выставляется при суммировании баллов, полученных на этапе первой (максимум 15 баллов) и второй (максимум 15 баллов) рубежной аттестации, итоговой рубежной аттестации (максимум 50 баллов), а также баллов, выставляемых за посещаемость (максимум 20 баллов).

5.1.Формирование оценки текущих аттестаций (1 и 2 рубежной аттестаций).

1 рубежная аттестация – от 0 до 15 баллов (просмотр выполнения практических заданий)

Российская оценка	**2**	**3-**	**3**	**3+**	**4-**	**4**	**4+**	**5-**	**5**	**5+**
Баллы рубежной аттестации	0 -6	7	8	9	10	11	12	13	14	15

2 рубежная аттестация – от 0 до 15 баллов (просмотр выполнения практических заданий)

Российская оценка	**2**	**3-**	**3**	**3+**	**4-**	**4**	**4+**	**5-**	**5**	**5+**
Баллы рубежной аттестации	0 -6	7	8	9	10	11	12	13	14	15

5.2.Формирование оценки за посещение занятий

Посещение занятий – 20 баллов. Если студент присутствует на занятиях, но не участвует в учебном процессе, это может быть приравнено к его отсутствию.

5.3.Формирование оценки итоговой рубежной аттестации (кафедральный просмотр).

Кафедральный просмотр – от 0 до 50 баллов. (тестирование, просмотр выполнения практических заданий)

Российская оценка	**2**	**2+**	**3-**	**3**	**3+**	**4-**	**4**	**4+**	**5-**	**5**	**5+**
Баллы рубежной аттестации	0 -20	21-24	25-29	**30**	31-34	35-39	**40**	41-43	44-46	47-49	**50**

5.4. Набранные баллы (промежуточная аттестация)

Сумма набранных баллов	**до 50**	**51-60**	**61-65**	**66-70**	**71-75**	**76-80**	**81-85**	**86-90**	**91-95**	**96 -100**
Уровень освоения элементов компетенций	элементы не освоены	пороговой			повышенный			высокий		
Российская оценка	**2 (неудовлетворительно)**	**3 (посредственно)**		**3 (удовлетворительно)**	**4 (хорошо)**		**4+ (очень хорошо)**	**5 (отлично)**		
	незачет	***зачет***								

6. ОПИСАНИЕ КРИТЕРИЕВ ОЦЕНКИ БРА

6.1.Описание критериев оценки на 1 и 2 рубежной аттестациях

Обозначение в баллах	Описание успеваемости
Рубежная аттестация (Текущий контроль)	
13-15 баллов	**Выполнен полный объем работы (95-100%):** - Студент усвоил весь программный материал: последовательно, грамотно готовится к выполнению задачи с помощью собранного схем, чертежей, проекта, свободно владеет композиционными и техническими приемами, необходимыми для реализации своей творческой и пластической идеи в заданном материале, правильно обосновывает принятые решения. - Студент усвоил взаимосвязь основных понятий дисциплины в их значении для приобретаемой профессии, проявил творческие способности и профессиональное мастерство при выполнении заданий. - Студент профессионально выполнил работу в материале. - Студент качественно решил задачу, поставленную педагогом.
10-12 баллов	**Выполнено 75% работы:** - Студент знает программный материал: грамотно работает с собранным схемами, чертежами, проектом, не допускает существенных технических ошибок при выполнении заданий. - Студент хорошо выполнил работу в материале. - Студент качественно решил задачу, поставленную педагогом.
07-09 баллов	**Выполнено 50% работы:** - Студент усвоил только основной материал, допускает ошибки и неточности при практическом исполнении заданий и испытывает затруднения в ходе реализации творческой идеи, не выполняет весь объем заданий. - Студент не очень качественно выполнил работу в материале. - Студент не качественно решил задачу, поставленную педагогом.
06 и ниже баллов	**Выполнено менее 50% работы:** - Студент не знает основной части программного материала, не успевает выполнить предлагаемый объем заданий, допускает существенные ошибки при их техническом исполнении. - Студент не профессионально выполнил работу в материале. - Студент не решил задачу, поставленную педагогом.

6.2.Описание критериев оценки кафедрального просмотра

Кафедральный просмотр – 50 баллов:

– Тестирование – 10 баллов, Количество вопросов – 10,
Правильный ответ – 1 балл, Неправильный - 0 баллов.
10-9 баллов выставляется обучающемуся, если правильные ответы составляют – 100-90%;
8-7 баллов выставляется обучающемуся, если правильные ответы составляют – 85-70%;
6-5 баллов выставляется обучающемуся, если правильные ответы составляют – 65-50%;
4-0 баллов выставляется обучающемуся, если правильные ответы составляют – 45-0%.

– Просмотр выполнения практической работы – 40 баллов

Обозначение в	Описание успеваемости

баллах	
Кафедральный просмотр (промежуточный контроль)	
44-50 баллов	**Выполнен полный объем работы (95-100%):** - Студент усвоил весь программный материал: последовательно, грамотно готовится к выполнению задачи с помощью собранного схем, чертежей, проекта, свободно владеет композиционными и техническими приемами, необходимыми для реализации своей творческой и пластической идеи в заданном материале, правильно обосновывает принятые решения. - Студент усвоил взаимосвязь основных понятий дисциплины в их значении для приобретаемой профессии, проявил творческие способности и профессиональное мастерство при выполнении заданий. - Студент профессионально выполнил работу в материале. - Студент качественно решил задачу, поставленную педагогом. - Студент правильно ответил на более 85% вопросов тестирования.
35-43 баллов	**Выполнено 75% работы:** - Студент знает программный материал: грамотно работает с собранным схемами, чертежами, проектом, не допускает существенных технических ошибок при выполнении заданий. - Студент хорошо выполнил работу в материале. - Студент качественно решил задачу, поставленную педагогом. - Студент правильно ответил на более 65% вопросов тестирования.
25-34 баллов	**Выполнено 50% работы:** - Студент усвоил только основной материал, допускает ошибки и неточности при практическом исполнении заданий и испытывает затруднения в ходе реализации творческой идеи, не выполняет весь объем заданий. - Студент не очень качественно выполнил работу в материале. - Студент не качественно решил задачу, поставленную педагогом. - Студент правильно ответил на более 45% вопросов тестирования.
24 и ниже баллов	**Выполнено менее 50% работы:** - Студент не знает основной части программного материала, не успевает выполнить предлагаемый объем заданий, допускает существенные ошибки при их техническом исполнении. - Студент не профессионально выполнил работу в материале. - Студент не решил задачу, поставленную педагогом. - Студент правильно ответил на менее 45% вопросов тестирования.

7. ОЦЕНОЧНЫЕ СРЕДСТВА ДЛЯ ПРОВЕДЕНИЯ ТЕКУЩЕЙ И ПРОМЕЖУТОЧНОЙ АТТЕСТАЦИИ.

7.1.Типовые контрольные задания, необходимые для оценки знаний, умений, навыков, характеризующих этапы формирования компетенций в процессе освоения дисциплины

1 СЕМЕСТР:

Тестовое задание с вопросами закрытого типа с выбором одного или нескольких правильных ответов; и с вопросами открытого типа, предусматривающих ввод обучающимся короткого и однозначного ответа на поставленный вопрос.

Тестовые задания для оценки компетенции **УК-1**

1. **Процесс, использующий совокупность средств и методов сбора, обработки и передачи данных для получения информации нового качества о состоянии объекта, процесса или явления – это …**
   Правильный ответ: Информационные технологии.
2. **Что из перечисленного не является методом поиска информации?**

а) поиск по ключевым словам.
б) метод проб и ошибок.
в) анализ источников.
г) изучение литературы.

3. Какой из перечисленных методов поиска информации наиболее подходит для анализа большого объёма данных?
а) метод проб и ошибок.
б) систематический подход.
в) случайный поиск.
г) интуитивный поиск.

4. Какие информационные технологии могут помочь в решении задач, связанных с декоративно-прикладным искусством?
а) графические редакторы.
б) векторные редакторы.
в) программное обеспечение для 3D-моделирования.
г) все перечисленные варианты.

5. Что из перечисленного не является задачей информационных технологий?
а) поиск информации.
б) обработка данных.
в) создание произведений декоративно-прикладного искусства.
г) хранение информации.

6. В чём заключается применение информационных технологий в декоративно-прикладном искусстве?
а) в использовании специализированных программ для создания и обработки изображений.
б) в применении компьютерных технологий для проектирования и моделирования изделий.
в) в создании и обработке аудиовизуальных материалов.
г) во всем выше перечисленном.

Тестовые задания для оценки компетенции **ОПК-5**

1. Минимальным объектом, используемым в векторном графическом редакторе, является:
а. точка экрана (пиксел)
б. палитра цветов
в. объект (прямоугольник, круг и т. д.)

2. Двухмерная графика – это _____
а. изображение, имеющее два измерения, то есть лежащее на плоскости.
б. графика, основанная на векторном способе представления графической информации.
в. графика, основанная на фрактальном способе представления графической информации.

3. Основной плюс векторной графики – это _____
а. Масштабируемость изображения без потери качества
б. Высокая реалистичность изображения, возможность применять самые разнообразные эффекты
в. Возможность редактирования в любой программе, а не только в той, где она была

создана

4. Основной плюс растровой графики – это _____

а. Неограниченные возможности ее масштабирования

б. Файл с растровым изображением имеет гораздо меньший размер по сравнению с векторным изображением

в. Высокая реалистичность изображения, возможность применять самые разнообразные фильтры и эффекты

5. Какая заливка называется градиентной?

а. заливка узором.

б. с переходом (от одного цвета к другому)

в. сплошная (одним цветом).

6. Пикселизация изображений при увеличении масштаба - один из недостатков _?

а. растровой графики

б. векторной графики

в. трехмерной графики (3D) графики

7. Минимальным объектом, используемым в растровом графическом редакторе, является:

а. палитра цветов

б. объект (прямоугольник, круг и т. д.)

в. точка экрана (пиксел)

8. В растровом графическом редакторе минимальным объектом, цвет которого можно изменить, является:

а. графический примитив (линии, окружности, прямоугольника и т.д.)

б. точка экрана (пиксель)

в. выделенная область

9. Собственный формат файла программы Adobe Photoshop:

а. PCX

б. PNG

в. PSD

10. Треугольник в нижнем правом углу инструмента означает:

а. С кнопкой не связан ни один инструмент;

б. Можно дополнительно взять инструмент треугольник;

в. С кнопкой связан не один, а несколько инструментов

7. К расширениям графических файлов можно отнести:

а) mp4, avi, mp2

б) exe, com, bat

в) gif, bmp, jpg

г) txt, doc, dot

8. Графическим редактором называется программа, предназначенная для ...

а) редактирования звуковой дорожки

б) построения диаграмм

в) построения графиков

г) работы с графическим изображением

9. Графика, представленная в виде графических примитивов

а) векторная

б) прямолинейная

в) фрактальная

г) растровая

10. Большой размер файла – один из недостатков ...

а) текстового документа

б) растровой графики

в) табличного процессора

г) векторной графики

11. К графическим примитивам относится?

а) точка

б) линия

в) пиксель

г) рисунок

12. Как называется эффект, который наблюдается при увеличении масштаба растрового изображения?

Правильный ответ: пикселизация

13. Какие цвета используются в модели RGB?

Правильный ответ: красный, зеленый, синий.

14. Если элементов графического изображения много и нам нужно их все переместить, нам на помощь приходит?

Правильный ответ: группировка

15. Изображение, предназначенное только для показа на экране, лучше делать в системе цветов?

Правильный ответ: CMYK.

16. Кривые Безье – это

а) всегда инструмент векторной графики

б) всегда инструмент растровой графики

в) в зависимости от программы инструмент растровой или векторной графики

г) инструмент, у которого можно менять настройки – на растровую или векторную графику

17. Что такое разрешение?

а) количество точек, приходящееся на единицу длины

б) количество точек в изображении

в) количество пикселей по горизонтали и вертикали

г) минимальный элемент векторного изображения

18. Когда проявляется эффект пикселизации?

а) при увеличении масштаба

б) при уменьшении масштаба

в) при сохранении изображения в другом формате

г) при открытии одновременно нескольких изображений

19. Где используется растровая графика?
а) для хранения и обработки фотографий
б) в полиграфии
в) в web-дизайне
г) при создании ландшафта

20. Где используется векторная графика?
а) для хранения и обработки фотографий
б) в полиграфии
в) в web-дизайне
г) при создании ландшафта

21. BMP – формат какой графики?
Правильный ответ: растровой

22. Как называется коррекция изображения для устранения мелких дефектов, исправления тонального и цветового балансов??
Правильный ответ: ретушь.

23. Как называется инструмент, позволяющий залить изображение двумя плавно перетекающими друг в друга цветами??
Правильный ответ: градиент.

24. Процесс перевода растрового изображения в векторное называется?
Правильный ответ: трассировка.

25. Какое максимальное количества слоев можно наложить на одно изображение?
Правильный ответ: неограниченное количество

7.2.Примерный перечень практических работ.

1 СЕМЕСТР:

Раздел 2. Растровая графика.

Практическая работа № 1. Композиция из геометрических форм в графическом редакторе.

Задание: создать композицию из геометрических форм в графическом редакторе с разбивкой по слоям и применением масок слоев.

Параметры документа: 300х300 мм, разрешение 300 dpi, цветовой режим RGB/CMYK.

Практическая работа № 2. Обработка эскизов.

Задание: обработка эскиза, выполненных для практического задания №1 дисциплины «Основы проектирования», работа с цветом и градиентами.

Параметры документа: 300х300 мм, разрешение 300 dpi, цветовой режим RGB/CMYK.

Практическая работа № 3. Применение фильтров для проектной подачи эскизов.

Задание: обработка эскизов, выполненных для практического задания №1 дисциплины «Основы проектирования» с применением различных фильтров.

Параметры документа: 300х300 мм, разрешение 300 dpi, цветовой режим RGB/CMYK.

Раздел 3. Векторная графика.

Практическая работа № 4. Применение вектора в проектирования витража.
Задание: создание в векторе контура витража по эскизу.
Параметры документа: 300х300 мм, разрешение 300 dpi, цветовой режим RGB/CMYK.

Практическая работа № 5. Применение текстур стекла в проектировании.
Задание 5. Создание в векторе витража с применением текстуры стекла.
Параметры документа: 300х300 мм, разрешение 300 dpi, цветовой режим RGB/CMYK.

Раздел 4. Формирование документации. Презентация.

Практическая работа № 6. Проектная презентация.
Задание: создание презентации выполненных практических работ №1-5.
Параметры документа: 5-10 слайдов, формат слайдов А4, разрешение 300 dpi, цветовой режим RGB/CMYK.

8. КРИТЕРИИ УРОВНЯ СФОРМИРОВАННОСТИ ЭЛЕМЕНТОВ КОМПЕТЕНЦИЙ НА ЭТАПЕ ИЗУЧЕНИЯ ДИСЦИПЛИНЫ С ИСПОЛЬЗОВАНИЕМ ФОНДА ОЦЕНОЧНЫХ СРЕДСТВ

Компоненты компетенций	**Признаки уровня и уровни освоения элементов компетенций**				
	Дескрипторы	Высокий	Повышенный	Пороговый	**Компоненты не освоены**
Знания УК-1.1 ОПК-5.1	Студент демонстрирует знания и понимание в области изучения, необходимые для продолжения обучения и/или выполнения трудовых функций и действий, связанных с профессиональной деятельностью.	Теоретическое содержание дисциплины освоено полностью, без пробелов; необходимые практические навыки работы с освоенным материалом сформированы, все предусмотренные рабочей программой дисциплины задания выполнены правильно, качество их выполнения оценено числом баллов, близким к максимальному. **Студент демонстрирует высокий уровень соответствия требованиям дескрипторов, равный или близкий к 100%, но не менее чем 86%.**	Теоретическое содержание дисциплины освоено полностью, без пробелов; некоторые практические навыки работы с освоенным материалом сформированы недостаточно, все предусмотренные рабочей программой дисциплины задания выполнены, качество выполнения ни одного из них не оценено минимальным числом баллов, некоторые виды заданий выполнены с ошибками. **Студент демонстрирует соответствие требованиям дескрипторов ниже 90%, но не менее чем на 71%.**	Теоретическое содержание дисциплины освоено частично, но пробелы не носят существенного характера; необходимые практические навыки работы с освоенным материалом в основном сформированы, большинство предусмотренных рабочей программой дисциплины учебных задания выполнено, некоторые из выполненных заданий содержат ошибки. **Студент демонстрирует соответствие требованиям дескрипторов ниже 70%, но не менее чем на 51%.**	Теоретическое содержание дисциплины не освоено полностью; необходимые практические навыки работы не сформированы, все предусмотренные рабочей программой дисциплины задания выполнены с грубыми ошибками либо совсем не выполнены, качество их выполнения оценено числом баллов, близким к минимальному **Студент демонстрирует соответствие требованиям дескрипторов менее чем на 50%**.
Умения УК-1.1 ОПК-5.1	Студент может применять свои знания и умения в контекстах, представленных в оценочных заданиях, и необходимых для продолжения обучения и/или выполнения трудовых функций и действий, связанных с профессиональной деятельностью				
Личные качества (владение/ навыки) УК-1.1 ОПК-5.1	Студент демонстрирует навыки в области изучения, способен выносить суждения, делать оценки и выводы в области изучения				
	Оценка по дисциплине	**86-100 баллов**	**71-85 баллов**	**51-70 баллов**	**0-50 баллов**

		отлично	хорошо	удовлетворительно	неудовлетворительно
		зачтено			**незачтено**

МИНИСТЕРСТВО НАУКИ И ВЫСШЕГО ОБРАЗОВАНИЯ РОССИЙСКОЙ ФЕДЕРАЦИИ
Федеральное государственное бюджетное образовательное учреждение высшего образования «Российский государственный художественно-промышленный университет им. С.Г. Строганова»
(РГХПУ им. С.Г. Строганова)

ФОНД ОЦЕНОЧНЫХ СРЕДСТВ

по дисциплине

Б1.О.18 «Физическая культура и спорт»

Направление подготовки 54.03.02«Декоративно-прикладное искусство и народные промыслы»

Профиль подготовки «Художественное стекло»

Квалификация выпускника бакалавр

Москва, 2025.

СОСТАВИТЕЛЬ ФОС:

к.п.н., доцент Стрижакова О.В.

ФОС рассмотрен и одобрен на заседании кафедры физического воспитания 26.06.2025 г., протокол № 11.

и.о. зав. кафедрой О.В. Стрижакова

1. Перечень компетенций и индикаторов достижения компетенций с указанием этапов формирования в процессе освоения дисциплины

Наименование компетенции	Индикаторы достижения компетенции
УК-7. Способен поддерживать должный уровень физической подготовленности для обеспечения полноценной социальной и профессиональной деятельности.	**УК-7.1.** Знает виды физических упражнений; роль и значение физической культуры в жизни человека и общества; научно-практические основы физической культуры, профилактики вредных привычек и здорового образа жизни и стиля.
	УК-7.2. Умеет применять на практике разнообразные средства физической культуры и спорта для сохранения и укрепления здоровья и психофизической подготовки; использовать средства и методы физического воспитания для профессионально-личностного развития, физического самосовершенствования, формирования здорового образа и стиля жизни.
	УК-7.3. Владеет навыками укрепления индивидуального здоровья для обеспечения полноценной социальной и профессиональной деятельности.

Компетенции / индикаторы достижений	***Этапы формирования в процессе освоения дисциплины Физическая культура и спорт***				***Наименование оценочного средства***
	Лекции	***Практические занятия***	***Лабораторные занятия***	***Курсовой проект (работа)***	
УК-7.1	Все разделы	Все разделы	Не предусмотрены	Не предусмотрены	*Доклад, тесты*
УК-7.2	Все разделы	Все разделы	Не предусмотрены	Не предусмотрены	*Тесты психофизической готовности*
УК-7.3	Все разделы	Все разделы	Не предусмотрены	Не предусмотрены	*Тесты психофизической готовности*

2. Показатель оценивания (шкала оценивания)

Дескриптор компетенции	Критерий оценивания			
Результаты освоения	**Зачтено «ОТЛИЧНО» (86-100 баллов)**	**Зачтено «ХОРОШО» (71-85 баллов)**	**Зачтено «УДОВЛЕТВОРИТЕЛЬНО» (51-70 баллов)**	**Незачтено: «НЕУДОВЛЕТВОРИ-ТЕЛЬНО»**
	Высокий	**Повышенный**	**Пороговый**	**Недостаточный**
Индикатор знания	Студент знает основные и дополнительные методы, средства ФК, приемов организации занятий по физической культур в группе позволяет обеспечивать полноценную, социальную и профессиональную деятельность. Соблюдение и объяснение требований техники безопасности, максимально возможная выраженность компетенций. Уровень знаний в объеме, соответствующем программе подготовки, без ошибок. Высокий уровень освоения программного материала, логика и грамотность изложения, умение самостоятельно обобщать и излагать материал.	Студент знает основные методы, средства физической культуры, приемов организации занятий по физической культуре в группе, позволяющих обеспечивать полноценную социальную и профессиональную деятельность. Соблюдение требований техники безопасности при выполнении конкретных легкоатлетических, гимнастических и игровых упражнений. Уровень знаний в объеме, соответствующем программе подготовки, допущено несколько негрубых ошибок.	Студент знает основные методы и средства физической культуры, позволяющих обеспечивать полноценную социальную и профессиональную деятельность. Соблюдения требований техники безопасности при самостоятельном выполнение конкретных, легкоатлетических и гимнастических упражнений. Минимально допустимый уровень знаний, допущено много негрубых ошибок.	Знания отсутствуют. Студент плохо освоил конкретные технические приемы, позволяющие правильно выполнять упражнения. Не знает требования техники безопасности, предъявляемые к беговым и прыжковым упражнениям, а также к гимнастическим упражнениям.
Индикатор умения	Студент способен сдавать контрольные нормативы по всем видам основной образовательной программы на отличном уровне. Двигательные действия выполняет правильно (заданным способом), точно, уверенно, в надлежащем ритме, легко и четко. Продемонстрированы все основные умения, решены все основные задачи с отдельными несущественными недочетами, выполнены все задания в полном объеме.	Студент способен сдавать контрольные нормативы по всем видам основной образовательной программы систематически на хорошем уровне, Студент выполняет двигательные действия, они выполняются правильно, но недостаточно легко и четко. Продемонстрированы основные умения с негрубыми ошибками, выполнены все задания в полном объеме, но некоторые с недочетами.	Студент способен сдать конкретные нормативы по общей физической подготовке на уровне основных требований. Двигательные действия выполняет в основном правильно, но напряженно или вяло, недостаточно уверенно. Продемонстрированы основные умения с негрубыми ошибками, выполнены все задания, но не в полном объеме	Умения не сформированы. Двигательные действия не выполнены или выполнены неправильно, неуверенно, небрежно, допущены значительные ошибки.
Индикатор владения (опытом, навыки)	Студент овладел формой движения: проявляет должную активность, находчивость, ловкость, умение действовать в коллективе, точно соблюдать правила игры. Самостоятельно ставит и решает задачи. Студент ответственно подошел к выполнению заданий на каждом этапе обучения, систематически посещал все практические занятия, проявил творческую заинтересованность в результатах своей спортивной и физической работы. Продемонстрированы навыки при решении нестандартных задач без ошибок и недочетов.	Студент владеет двигательными действиями, но наблюдается некоторая скованность движений: учащийся не проявил должной активности, ловкости. Продемонстрированы базовые навыки с некоторыми недочетами. Имеющихся знаний, умений, навыков и мотивации в целом достаточно для решения стандартных практических задач.	Студент владеет двигательными действиями неуверенно, допускает незначительные ошибки при выполнении. Имеется минимальный набор навыков для решения стандартных задач с некоторыми недочетами. Имеющихся знаний, умений, навыков в целом достаточно для решения практических задач.	Навыки не сформированы. Студент в основном отсутствовал на занятиях по неуважительной причине, пропустил более 50% занятий, в связи с этим должен ликвидировать задолженность в установленные сроки.

3. Шкала оценивания

Выражение в баллах:	Цифровое выражение	Словесное выражение	Описание оценки в требованиях к уровню и объему компетенций
от 86 до 100	5	отлично (зачтено)	Освоен **превосходный** уровень всех составляющих компетенций УК-7.1; УК-7.2; УК-7.3
от 71 до 85	4	хорошо (зачтено)	Освоен повышенный (**продвинутый)** уровень всех составляющих компетенций УК-7.1; УК-7.2; УК-7.3
от 51 до 70	3	удовлетворительно (зачтено)	Освоен **пороговый** уровень всех составляющих компетенций УК-7.1; УК-7.2; УК-7.3
до 50	2	неудовлетворительно (незачтено)	**Не освоен пороговый** уровень всех составляющих компетенций УК-7.1; УК-7.2; УК-7.3

4. Перечень оценочных средств по дисциплине Физическая культура и спорт

Оценочные средства 2 сей	Оценочные средства 4 сем	Кол-во	Min, баллов	Max, баллов
Тестирование психофизической готовности	Тестирование	1	0-12	20
Тестирование психофизической готовности	Доклад-презентация	1	0-18	35
Тестирование психофизической готовности	Тестирование	1	0-13	25
Посещение занятий	Посещение занятий		8	20
Форма промежуточной аттестации - зачет	Форма промежуточной аттестации – зачет		51	100

5. Типовые контрольные задания, необходимые для оценки знаний, умений, навыков, характеризующих этапы формирования компетенций в процессе освоения дисциплины.

Типовые задания для текущего контроля успеваемости.

Тема "Физическая культура в профессиональной подготовке студентов и социокультурное развитие личности студента"

1. ФИЗИЧЕСКАЯ ПОДГОТОВЛЕННОСТЬ, ПРИОБРЕТАЕМАЯ В ПРОЦЕССЕ ФИЗИЧЕСКОЙ ПОДГОТОВКИ К ТРУДОВОЙ ИЛИ ИНОЙ ДЕЯТЕЛЬНОСТИ, ХАРАКТЕРЕЗУЕТСЯ

1) высокой устойчивостью к стрессовым ситуациям
2) уровнем работоспособности и запасом двигательных умений и навыков
3) хорошим развитием систем дыхания, кровообращения, достаточным запасом надежности, эффективности и экономичности
4) высокими результатами в учебной, трудовой и спортивной деятельности

2. ПРИ НЕДОСТАТОЧНОЙ ФИЗИЧЕСКОЙ НАГРУЗКЕ ЕЕ СЛЕДУЕТ ПОВЫШАТЬ, В ПЕРВУЮ ОЧЕРЕДЬ ЗА СЧЕТ УВЕЛИЧЕНИЯ

1) объема занятия
2) интенсивности занятия
3) частоты занятий
4) качества занятия

3. ПРИ ОДИНАКОВЫХ ЧАСТОТЕ, ИНТЕНСИВНОСТИ И ПРОДОЛЖИТЕЛЬНОСТИ ЗАНЯТИЙ БОЛЕЕ ЭФФЕКТИВЕН В ПЛАНЕ ФИЗИЧЕСКОЙ ПОДГОТОВКИ

1) бег
2) плавание
3) гребля
4) эффект не зависит от вида упражнения

4. ОБЩАЯ ПЛОТНОСТЬ ЗАНЯТИЙ - ЭТО

1) время, затраченное непосредственно на выполнение физических упражнений
2) время, затраченное непосредственно на разминку
3) отношение педагогически оправданного времени ко всей продолжительности занятия
4) пульсовая плотность занятия

5. НАИБОЛЕЕ ВАЖНЫМ СЛАГАЕМЫМ ЗДОРОВОГО ОБРАЗА ЖИЗНИ ЯВЛЯЕТСЯ

1) рациональное питание
2) закаливание
3) личная и общественная гигиена
4) двигательный режим

6. ФИЗИЧЕСКАЯ КУЛЬТУРА ПРЕДСТАВЛЯЕТ СОБОЙ

1) учебный предмет в ВУЗе
2) выполнение упражнений

3) процесс совершенствования возможностей человека
4) часть человеческой культуры

7. ЭФФЕКТИВНОСТЬ РАЦИОНАЛЬНО ПРОВЕДЕННОЙ РАЗМИНКИ СОХРАНЯЕТСЯ В ТЕЧЕНИИ

1) 10-20 мин
2) 40-60 мин
3) 2-3 часа
4) 3-4 часа

8. УВЕЛИЧЕНИЕ РАЗМЕРОВ ТОГО ИЛИ ИНОГО ОРГАНОВ ПРИ ЗАНЯТИЯХ ФИЗИЧЕСКИМИ УПРАЖНЕНИЯМИ НОСИТ НАЗВАНИЕ

1) гиподинамия
2) гипертрофия
3) атрофия
4) гиператрофия

9. ПРИ УТОМЛЕНИИ НАБЛЮДАЕТСЯ

1) значительное покраснение лица
2) небольшое покраснение
3) очень сильное покраснение
4) никаких видимых изменений

10. СИЛА ИЗМЕРЯЕТСЯ С ПОМОЩЬЮ

1) спирометра
2) тахометра
3) динамометра
4) барометра

11. МАКСИМАЛЬНОЕ УВЕЛИЧЕНИЕ МЫШЕЧНОЙ МАССЫ ПРОИСХОДИТ ПРИ ПРИМЕНЕНИИ УПРАЖНЕНИ ОПРЕДЕЛЕННЫХ ФИЗИЧЕСКИХ КАЧЕСТВ

1) скоростно-силовых
2) выносливости
3) ловкости
4) силовых
5) скоростных

12. ПРОФИЛАКТИКА НАРУШЕНИЙ ОСАНКИ ОСУЩЕСТВЛЯЕТСЯ С ПОМОЩЬЮ

1) скоростных упражнений
2) силовых упражнений
3) упражнений на гибкость
4) упражнений на выносливость

13. ОСНОВНЫМИ ИСТОЧНИКАМИ ЭНЕРГИИ ДЛЯ ОРГАНИЗМА ЯВЛЯЮТСЯ

1) белки и витамины
2) углеводы и жиры
3) белки и жиры
4) углеводы и минеральные элементы

14. ОСНОВУ ДВИГАТЕЛЬНЫХ СПОСОБНОСТЕЙ СОСТАВЛЯЮТ

1) двигательные автоматизмы
2) сила, быстрота, выносливость
3) гибкость и координированность
4) физические качества и умения

15. НАИБОЛЕЕ ВАЖНЫМИ ДЛЯ РАЗВИТИЯ ДЫХАТЕЛЬНОЙ СИСТЕМЫ ЯВЛЯЮТСЯ КАЧЕСТВА

1) скоростные
2) силовые
3) выносливость
4) ловкость

16. ГЛАВНОЙ ПРИЧИНОЙ НАРУШЕНИЯ ОСАНКИ ЯВЛЯЕТСЯ

1) привычка к определенным позам
2) слабость мышц
3) отсутствие движений во время практических занятий по физвоспитанию
4) ношение сумки, портфеля на одном плече

17. ОСАНКОЙ НАЗЫВАЕТСЯ

1) качество позвоночника, обеспечивающее хорошее самочувствие
2) пружинные характеристики позвоночника и стоп
3) силуэт человека
4) привычная поза человека в вертикальном положении

18. ФИЗИЧЕСКАЯ КУЛЬТУРА ПРЕДСТАВЛЯЕТ СОБОЙ

1) занятия, во время которого выполняются физические упражнения
2) воспитание физических качеств и обучение двигательным действиям
3) часть человеческой культуры
4) результат совершенствования способностей людей

19. ФИЗИЧЕСКАЯ КУЛЬТУРА ОРИЕНТИРОВАНА НА СОВЕРШЕНСТВОВАНИЕ

1) двигательных действий
2) природных физических свойств человека
3) физических и волевых качеств людей
4) работоспособность человека

20. ОТЛИЧИТЕЛЬНЫМ ПРИЗНАКОМ ФИЗИЧЕСКОЙ КУЛЬТУРЫ ЯВЛЯЕТСЯ

1) процесс воспитания физических качеств
2) физическое развитие людей
3) обучение двигательным действиям
4) выполнение физических упражнений

Ключи.

№	Ответ	№	Ответ	№	Ответ
1	**4**	8	**1**	15	**3**
2	**1**	9	**2**	16	**2**
3	**4**	10	**3**	17	**4**

4	**2**	11	**4**	18	**3**
5	**4**	12	**2**	19	**2**
6	**4**	13	**3**	20	**4**
7	**3**	14	**4**		

Тема "Социально-биологические основы адаптации организма человека к физической и умственной деятельности, факторам среды обитания"

1. СРЕДСТВА ФИЗИЧЕСКОЙ РЕАБИЛИТАЦИ ПОДРАЗДЕЛЯЮТСЯ НА АКТИВНЫЕ, ПАССИВНЫЕ И ПИХОРЕГУЛИРУЮЩИЕ. К АКТИВНЫМ ОТНОСЯТСЯ

1) элементы спорта и спортивной подготовки
2) массаж
3) мануальная терапия
4) мышечная релаксация

2. ПОСЛЕ ПОВРЕЖДЕНИЯ НЕЛЬЗЯ ПРИМЕНЯТЬ СОГРЕВАНИЕ ПОВРЕЖДЕННОЙ ОБЛАСТИ (ГОРЯЧИЙ ДУШ, ВАННЫ, РАЗОГРЕВАЮЩИЕ МАЗИ), МАССАЖ МЕСТА ПОВРЕЖДЕНИЯ В ТЕЧЕНИЕ ПЕРВЫХ

1) 1-2 ч
2) 6-12 ч
3) 24-48 ч
4) 72-100 ч

3. ПРОФИЛАКТИКА НАРУШЕНИЙ ОСАНКИ ОСУЩЕСТВЛЯЕТСЯ С ПОМОЩЬЮ

1) упражнений на выносливость
2) скоростных упражнений
3) силовых упражнений
4) упражнений на гибкость

4. ОЗДОРОВИТЕЛЬНЫЕ ЗАДАЧИ В ПРОЦЕССЕ ФИЗИЧЕСКОГО ВОСПИТАНИЯ РЕШАЮТСЯ НА ОСНОВЕ

1) обеспечения полноценного физического развития
2) совершенствования телосложения
3) закаливания и физиотерапевтических процедур
4) формирования двигательных навыков и умений

5. ПОД ЗДОРОВЬЕМ ПОНИМАЮТ ТАКОЕ СОСТОЯНИЕ ЧЕЛОВЕКА, ПРИ КОТОРОМ

1) его органы и системы работают эффективно и экономно
2) быстро восстанавливается после физических и психических нагрузок
3) легко переносятся неблагоприятные климатические условия
4) наблюдается все вышеперечисленное

6. ИЗ СПОРТИВНО-ОЗДОРОВИТЕЛЬНЫХ ЗАНЯТИЙ ЛИЦАМ СТРАДАЮЩИМ ОЖИРЕНИЕМ, НЕ ПОКАЗАНЫ

1) бег

2) плавание
3) езда на велосипеде
4) спортивная ходьба

7. ПОД ЗАКАЛИВАНИЕМ ПОНИМАЕТСЯ:

1) использование солнца, воздуха и воды
2) приспособление организма к воздействиям внешней среды
3) сочетание воздушных и солнечных ванн с гимнастикой
4) купание в холодной воде и хождение босиком

8. К ПРОТИВОПОКАЗАНИЯМ К ВЫПОЛНЕНИЮ АКТИВНЫХ И ПАССИВНЫХ УПРАЖНЕНИЙ НА РАСТЯЖЕНИЕ ОТНОСИТСЯ

1) повреждение менисков
2) гемофелия
3) остеопороз костей
4) все ответы верны

9. СОСТОЯНИЕ ЗДОРОВЬЯ ОБУСЛОВЛЕНО

1) образом жизни
2) уровнем здравоохранения
3) отсутствием болезней
4) резервными возможностями организма

10. ПЕРВОЙ СТУПЕНЬЮ ЗАКАЛИВАНИЯ ОРГАНИЗМА ЯВЛЯЕТСЯ ЗАКАЛИВАНИЕ

1) водой
2) воздухом
3) солнцем
4) холодом

11. У 20-ЛЕТНЕГО СТУДЕНТА ЧАСТОТА СЕРДЕЧНЫХ СОКРАЩЕНИЙ (ЧСС) В ПОКОЕ 90 УД/ МИН. ЭТО ПРИЗНАК

1) нормальной **ЧСС**
2) ускоренной **ЧСС**
3) брадикардии
4) тахикордии

12. СТОЙКОЕ ОГРАНИЧЕНИЕ ДВИЖЕНИЙ В СУСТАВЕ ЯВЛЯЕТСЯ

1) атрофией
2) миалгией
3) острым мышечным спазмом
4) контрактурой

13. ФИЗИОЛОГИЧЕСКАЯ ГИПЕРТРОФИЯ МИОКАРДА У ЛИЦ, ЗАНИМАЮЩИХСЯ СПОРТОМ, ПО ОТНОШЕНИЮ К ПРАКТИЧЕСКИ ЗДОРОВЫМ НЕТРЕНИРОВАННЫМ

1) меньше
2) такая же
3) больше
4) не связана с фактором тренированности

14. ПОД ВОЗДЕЙСТВИЕМ НЕАДЕКВАТНЫХ ФИЗИЧЕСКИХ НАГРУЗОК ПЕРИОДИЧЕСКИ ВОЗНИКАЮТ ОСТРЫЕ ПРОЯВЛЕНИЯ ФИЗИЧЕСКОГО ПЕРЕНАПРЯЖЕНИЯ В РЯДЕ СИСТЕМ ОРГАНИЗМА.НАИБОЛЕЕ УСТОЙЧИВА

1) пищеварительная система
2) мочевыделительная система
3) система крови
4) нервно-мышечный аппарат

15. ПЕЧЕНОЧНО-БОЛЕВОЙ СИНДРОМ ВОЗНИКАЕТ ГЛАВНЫМ ОБРОЗОМ У ЛИЦ, ТРЕНИРУЮЩИХСЯ В ВИДАХ СПОРТА:

1) требующих выносливости
2) требующих проявлений скоростно-силовых качеств
3) зимних
4) водных

16. ЗДОРОВЫЙ ОБРАЗ ЖИЗНИ- ЭТО СПОСОБ ЖИЗНЕДЕЯТЕЛЬНОСТИ, НАПРАВЛЕННЫЙ НА

1) развитие физических качеств людей
2) поддержание высокой работоспособности людей
3) сохранение и улучшение здоровья людей
4) подготовку к профессиональной деятельности

17. ОПТИМАЛЬНЫЕ НОРМЫ ДВИГАТЕЛЬНОЙ АКТИВНОСТИ (В НЕДЕЛЮ) ДЛЯ СТУДЕНТОВ ВЫСШИХ УЧЕБНЫХ ЗАВЕДЕНИЙ

1) 2 - 3 часа
2) 4 - 6 часов
3) 7 - 9 часов
4) 10-12 часов

18. ПРАВИЛЬНОЕ ДЫХАНИЕ ХАРАКТЕРИЗУЕТСЯ

1) вдохом через нос и выдохом ртом
2) более продолжительным вдохом
3) более продолжительным выдохом
4) соотношение продолжительности вдоха и выдоха значение не имеет

19. ОСНОВНЫМ СПЕЦКФИЧЕСКИМ СРЕДСТВОМ ФИЗИЧЕСКОГО ВОСПИТАНИЯ ЯВЛЯЕТСЯ

1) физические упражнения
2) закаливание
3) солнечная радиация
4) соблюдение режима дня

20.ПРИ КАКОМ РЕЖИМЕ РАБОТЫ МЫШЦ СИЛОВЫЕ СПОСОБНОСТИ ПРОЯВЛЯЮТСЯ МАКСИМАЛЬНО

1) при уступающем
2) при удерживающем
3) при преодолевающем
4) при статическом

Ключи

№	Ответ	№	Ответ	№	Ответ
1	**1**	8	**3**	15	**1**
2	**3**	9	**1**	16	**3**
3	**3**	10	**2**	17	**2**
4	**1**	11	**2**	18	**3**
5	**4**	12	**4**	19	**1**
6	**1**	13	**3**	20	**1**
7	**2**	14	**3**		

ТЕСТОВОЕ ЗАДАНИЕ НА ДОПОЛНЕНИЕ

ДОПОЛНИТЕ

1) «Здоровье» – это состояние полного……, душевного (психического) и социального благополучия, а не только отсутствие……

2) Критерии здоровья – это такие ……., по которым оценивается здоровье.

3) Различают критериальные показатели здоровья населения, или общественного здоровья, и показатели здоровья …….

4) Основным признаком здоровья индивидуума является высокая ……..организма к изменяющимся условиям ……..среды.

5) Сохранение известного постоянства внутренней среды в организме называется…….

6) Оценка физического развития человека производится на основании наружного осмотра, показателей антропометрии и …….проб.

7) Психическое здоровье обуславливает нормально протекающие …….. высшей нервной…….

8) Гигиена – это…….о сохранении и укреплении ……населения.

9) Необходимое условие существования человека и сохранения его здоровья - это……между организмом и внешней……..

10) Постоянные тренировки способствуют нормализации…….веществ: в организме……..увеличиваются запасы……, что ведет к повышению работоспособности.

11) Движение – незаменимое…….жизнедеятельности……

12) Зарядка – важнее……..средство, которое способствует более быстрому……. организма в трудовой день студента.

13) Основными гигиеническими факторами, обеспечивающими укрепление здоровья, повышение работоспособности и быстрейшее восстановление, являются рациональный…….режим, сбалансированное……., закаливание.

14) Закаливание – это система…….мероприятий, направленных на повышение устойчивости……к неблагоприятным воздействиям различных факторов.

15) Специфический эффект закаливания – это повышение…….. организма к воздействию определенных метеорологических факторов под влиянием…….. процедур.

16) Под влиянием ультрафиолетовых (солнечных) лучей повышается …… центральной нервной системы, улучшается защитная функция кожи, активизируется деятельность……внутренней секреции, улучшается обмен веществ и состав крови, в коже образуется витамин…….

17) При закаливании водой основным закаливающим фактором является……..…..воды, а не…… водной процедуры.

18) При закаливании водой необходимо придерживаться следующего правила: чем холоднее вода, тем ……..должно быть ее…….с телом.

19) «Физическая культура» - часть общей культуры общества и личности, социальная деятельность, направленная на укрепление……..и физическое ……, совершенствование двигательных ……. и всего того, что необходимо для этой деятельности, а также ее результата.

20) В собственном значении «Спорт» – исторически сложившаяся человеческая деятельность, основу которой составляют ……., а продуктом этой деятельности являются ……соревнования, результаты.

21) «Спортивная подготовка» - это ……мероприятий, обеспечивающий высокий уровень ……к соревнованиям и максимальное проявление возможностей спортсмена в момент главных…….

22) «Физическое воспитание» – это часть физической ……., организованный процесс направленного использования накопленных поколениями достижений физической культуры для физического совершенствования человека, содействие гармоничному…….личности.

23) Цель системы физического воспитания заключается в……совершенствовании и содействии гармоничному развитию ……..людей, способных успешно осваивать и выполнять социально значимые виды деятельности и активно участвовать в прогрессивных преобразованиях в ……..

24) Временное снижение работоспособности человека называется……..

25) Потенциальная возможность индивида выполнять целесообразную деятельность на заданном уровне эффективности в течение определенного времени называется…….

26) Способность преодолевать сопротивление или противодействовать ему за счет мышечных усилий называется ……..человека.

27) Привычная поза непринужденно стоящего человека – это…….

28) Наука о здоровье человека называется ……

29) Основной задачей физической……является развитие физических…….- силы, быстроты,…….., ловкости, гибкости.

30) Целью физического воспитания студентов является формирование физической ……личности.

КЛЮЧЕВЫЕ СЛОВА К ТЕСТОВОМУ ЗАДАНИЮ НА ДОПОЛНЕНИЕ

1) физического; болезней
2) показатели
3) индивидуума
4) приспособляемость; внешней
5) гомеостазисом
6) функциональных
7) процессы; деятельности
8) наука; здоровья
9) равновесие; средой
10) обмена; углеводов
11) условие; организма
12) оздоровительное; врабатыванию
13) суточный; питания
14) гигиенических; организма
15) устойчивости; закаливающих
16) тонус; желез; Д
17) температура; продолжительность
18) короче; соприкосновение
19) здоровья; развитие; способностей
20) соревнования; победители; спортивные
21) комплекс; готовности; соревнований
22) культуры; развитию
23) физическим; личности; обществе
24) утомлением
25) работоспособностью
26) силой
27) осанка
28) валеологией
29) подготовки; качеств; выносливости
30) культуры

ЗАДАНИЕ НА УСТАНОВЛЕНИЕ СООТВЕТСТВИЯ

1. Установите соответствие

ДЕЙСТВИЕ	**СПОСОБЫ ВЫПОЛНЕНИЯ**
1) низкий старт (бег 100м) 2) стартовый разбег 3) бег по дистанции 4) финиш	А) стартовые ускорения с максимальной работой рук Б) вынос маховой ноги вперед В) выпрямление туловища, активная работа рук Г) финишное ускорение с активным броском вперед плечевого пояса Д) бег в положении наклона туловища вперед
Ответы	

2. Установите соответствие

ЗАДАЧА	**СПОСОБЫ ВЫПОЛНЕНИЯ**
1) сохранение энергетического баланса 2) сохранение нормального веса тела	А) работа внутренних органов Б) физическая работа В) умственная работа Г) поддержание постоянной температуры тела Д) увеличение расхода энергии за счет повышения двигательной активности Е) соблюдение режима питания
Ответы	

3. Установите соответствие

ЗАДАЧА	**СПОСОБЫ ВЫПОЛНЕНИЯ**
1) тренировка сердечной мышцы 2) приведение в норму кровяного давления 3) расширение кровеносных сосудов	А) упражнения циклического характера, выполняемых на свежем воздухе; Б) упражнения, способствующие образованию густой сети кровеносных сосудов и их эластичности; В) увеличение объема и интенсивности физических упражнений Г) прием витаминов и пищевых добавок Д) отказ от вредных привычек

4. Установите соответствие

ЭФФЕКТЫ	**СПОСОБЫ ВЫПОЛНЕНИЯ**
1) увеличение окружности грудной клетки 2) увеличение разницы окружности грудной клетки при вдохе и выдохе 3) расширение бронхов	А) применять физические упражнения с усиленным дыханием Б) применять физические упражнения из определенного исходного положения (наклон туловища вперед, лежа на спине) В) проводить занятия на свежем воздухе с акцентом на циклические виды спорта (лыжи, коньки, велосипед, гребля) Г) активно применять весь комплекс упражнений для развития одного из основных физических качеств – выносливость Д) выполнять дыхательные упражнения с сопротивлением в бассейне Е) применять дыхательную гимнастику по методу Бутейко

5. Установите соответствие

ЗАДАЧИ	**СПОСОБЫ ВЫПОЛНЕНИЯ**
1) увеличение максимального потребления кислорода (МПК) до 5-6 л/минуту 2) добиться максимальной величины минутного объема крови 3) улучшение легочной вентиляции	А) выполнять скоростные упражнения с максимальной частотой сердечных сокращений (ЧСС) Б) применять циклические упражнения в больших объемах и малой интенсивности В) выполнять циклические упражнения по пересеченной местности (бег, лыжи) Г) проводить занятия на выносливость в горной местности

6. Установите соответствие

ЭФФЕКТЫ	**ДЕЙСТВИЕ**
1) накопление продуктов распада 2) выведение продуктов распада	А) нерегулярные занятия физическими упражнениями Б) не прекращать заниматься физическими упражнениями В) выполнять физические упражнения большого объема и интенсивности Г) прекратить полностью заниматься физическими упражнениями

7. Установите соответствие

ЭФФЕКТЫ	**ДЕЙСТВИЕ**
1) улучшение самочувствия занимающихся физическими упражнениями 2) улучшение тренированности 3) уменьшение времени перехода от состояния сна к бодрствованию	А) режим труда и отдыха Б) сон 7-8 часов В) регулярные занятия физическими упражнениями (беговыми) Г) гигиеническая гимнастика Д) постепенное увеличение на занятиях объема и интенсивности физических упражнений

8. Установите соответствие

ДЕЙСТВИЕ	**ЭФФЕКТЫ**
1) проведение активной общей разминка 2) тактически правильно построенный бег на той или иной дистанции 3) снижение темпа прохождения дистанции 4) строгое выполнение графика пробегания дистанции 5) интенсивное выполнение дыхательных упражнений	А) несоответствие врабатываемости функции дыхания и кровообращения Б) состояние «мертвая точка» В) состояние «второе дыхание»

9. Установите соответствие

ЗАДАЧА	**СПОСОБЫ ВЫПОЛНЕНИЯ**
1) снижение утомления 2) увеличение работоспособности	А) достаточное снабжение кислородом мышц и тканей организма Б) увеличить содержание гемоглобина в крови В) уменьшить поступление из мышц в кровь продуктов распада (молочной кислоты) Г) активно проводить мероприятия по закаливанию организма Д) регулярно заниматься различными физическими упражнениями и видами спорта
Ответы	

ПРАВИЛЬНЫЕ ОТВЕТЫ

1	1 (Б); 2 (Д); 3 (В, А); 4 (Г)
2	1 (А, Б, В); 2 (Г, Д, Е)
3	1 (А, Д); 2 (Б, Г); 3 (В)
4	1 (А, Б); 2 (Г, Д); 3 (Б, Е)
5	1 (Е, В); 2 (А); 3 (Б)
6	1 (А); 2 (А, В, Г)
7	1 (А, Б); 2 (Б, Е); 3 (Г)
8	1 (А, Д); 2 (Б, Г); 3 (В)
9	1 (А, Б, В); 2 (Г, Д)

ТЕСТОВЫЕ ЗАДАНИЯ НА УСТАНОВЛЕНИЕ ПРАВИЛЬНОЙ ПОСЛЕДОВАТЕЛЬНОСТИ

1. УСТАНОВИТЕ ПРАВИЛЬНУЮ ПОСЛЕДОВАТЕЛЬНОСТЬ ПРИЕМОВ В МАССАЖЕ

1) выжимание
2) растирание
3) ударные приемы
4) разминание
5) активные и пассивные движения с сопротивлением
6) поглаживание
7) встряхивание

2. УСТАНОВИТЕ ПРАВИЛЬНУЮ ПОСЛЕДОВАТЕЛЬНОСТЬ ОСНОВНЫХ ГИГИЕНИЧЕСКИХ ПРИНЦИПОВ ЗАКАЛИВАНИЯ

1) постепенность и последовательность
2) систематичность
3) учет индивидуальных особенностей

3. РАССТАВЬТЕ ПО ПОРЯДКУ ОСВОЕНИЯ СЛЕДУЮЩИЕ ВИДЫ ПРОЦЕДУР ПРИ ЗАКАЛИВАНИИ ВОДОЙ

1) купание
2) обливание
3) обтирание
4) душ

4. УСТАНОВИТЕ ПРАВИЛЬНУЮ ПОСЛЕДОВАТЕЛЬНОСТЬ СЛЕДУЮЩИХ ФУНКЦИЙ, ПРИСУЩИХ СПОРТУ

1) соревновательная
2) познавательная
3) экономическая
4) оздоровительная
5) интегральная
6) зрелищная
7) воспитательная

5. РАССТАВЬТЕ ПО ПОРЯДКУ ОСНОВНЫЕ ФАЗЫ ПРОЦЕССА РАБОТОСПОСОБНОСТИ

1) снижение работоспособности
2) врабатываемость
3) устойчивое состояние

6. УСТАНОВИТЕ ПРАВИЛЬНУЮ ПОСЛЕДОВАТЕЛЬНОСТЬ ВЫПОЛНЕНИЯ УПРАЖНЕНИЙ ДЛЯ ФОРМИРОВАНИЯ ПРАВИЛЬНОЙ ОСАНКИ

1) упражнения на развитие гибкости
2) на развитие мышц брюшного пресса
3) на формирование поз тела и походки
4) на развитие мышечно-суставной чувствительности

7. РАССТАВЬТЕ ПО ПОРЯДКУ ПРИМЕНЕНИЯ ПЯТЬ РАЗДЕЛОВ СОДЕРЖАНИЯ СПОРТИВНОЙ ТРЕНИРОВКИ

1) тактическая подготовка
2) теоретическая
3) физическая
4) техническая
5) психологическая

8. РАССТАВЬТЕ ЗОНЫ МОЩНОСТИ (НАЧИНАЯ С НАИМЕНЬШЕГО ВРЕМЕНИ) В ЗАВИСИМОСТИ ОТ ПРОДОЛЖИТЕЛЬНОСТИ РАБОТЫ ПРИ ЦИКЛИЧЕСКОМ ХАРАКТЕРЕ РАБОТЫ

1) зона максимальной мощности
2) большой мощности
3) умеренной
4) субмаксимальной

9. УСТАНОВИТЕ ПРАВИЛЬНУЮ ПОСЛЕДОВАТЕЛЬНОСТЬ ЭТАПОВ ПРОЦЕССА ОБУЧЕНИЯ ДВИГАТЕЛЬНОМУ ДЕЙСТВИЮ

1) углубленное детализированное разучивание, формирование двигательного умения
2) формирование двигательного навыка, достижение двигательного мастерства
3) ознакомление, первоначальное разучивание движения

10. УСТАНОВИТЕ ПРАВИЛЬНУЮ ПОСЛЕДОВАТЕЛЬНОСТЬ ПОСТРОЕНИЯ УЧЕБНО-ТРЕНИРОВОЧНОГО ЗАНЯТИЯ

1) основная часть
2) вводная
3) заключительная
4) подготовительная

ПРАВИЛЬНЫЕ ОТВЕТЫ

1	6; 1; 4; 2; 5; 3; 7
2	4; 3; 5; 6; 2; 7; 1
3	3; 2; 4; 1
4	1; 7; 4; 2; 5; 6; 3
5	2; 3; 1
6	4; 2; 1; 3
7	3; 4; 1; 5; 2
8	1; 4; 2; 3
9	3; 1; 2
10	2; 4; 1; 3

КОМПЛЕКТ СИТУАЦИОННЫХ ЗАДАЧ (вопросов) С ЭТАЛОНАМИ ОТВЕТОВ

Задача № 1. После физической нагрузки студент, имеющий лишний вес тела, почувствовал себя плохо. Выражены колебания числа сердечных сокращений за 10 секунд. Пульс за первые 10 сек. был 12, за вторые – 10, за третьи – 8. Восстановление пульса произошло более чем за 10 минут.

1. На что указывают такие колебания числа сердечных сокращений?
2. От чего зависит частота сердечных сокращений (ЧСС) в состоянии покоя?
3. Какой пульс в покое считается ритмичным?
4. Каким образом можно подсчитать пульс?
5. Через какое время после физических нагрузок у здорового человека пульс приходит в исходное состояние?

Эталон ответа.

1) Такие колебания указывают на аритмичность и чрезмерность физической нагрузки для данного студента.

2) Частота сердечных сокращений зависит от возраста, пола, позы (вертикальное или горизонтальное положение), с возрастом оно уменьшается.

3) Пульс считается ритмичным, если количество ударов за 10 сек. не будет отличаться более чем на один удар от предыдущего подсчета за такой же период времени.

4) Пульс подсчитывается на лучевой, височной или сонной артерии в области сердечного толчка.

5) Пульс приходит в исходное состояние через 5 – 10 минут.

Задача № 2. Во время проведения соревнований в циклических видах спорта (марафонский бег, спортивная ходьба) в жаркую и влажную погоду спортсмен начал ощущать усталость, головную боль. Затем возникло головокружение, слабость, боли в ногах и спине. Позднее появился шум в ушах, потемнение в глазах, одышка, сердцебиение. Артериальное давление снижено.

1. Каков Ваш предварительный диагноз?
2. Вследствие чего возникло данное состояние?
3. Каковы Ваши действия при оказании первой медицинской помощи?
4. Что необходимо предпринять при резком снижении давления?
5. Как Вы поступите при выраженном нарушении дыхания у спортсмена?

Эталон ответа.

1) Тепловой удар.

2) Состояние возникло в результате воздействия высокой температуры воздуха.

3) Пострадавшего немедленно перенести в прохладное место, снять одежду и уложить, несколько приподняв голову. Положить холод на голову, в область сердца и паховую область. Обильно напоить прохладной водой.

4) Если артериальное давление снижено, необходимо дать спортсмену пантокрин, женьшень либо кардиамин.

5) При нарушении дыхания необходимо сделать искусственное дыхание.

Задача № 3. При неправильном закаливании водой на начальном этапе охлаждение организма студента продолжалось слишком долго. Кровеносные сосуды кожи расширены, движение крови в них замедлилось, начался застой крови и появился вторичный озноб.

1. На что указывают эти явления?
2. Какая фаза закаливания водой наступила?
3. Что происходит при второй фазе кожной реакции?
4. Какие действия необходимо предпринять?
5. Что является основным закаливающим фактором при закаливании водой?

Эталон ответа.

1) Организм начинает терять большое количество тепла.

2) Наступила третья фаза.

3) При второй фазе наступает момент расширения сосудов и появляется чувство приятного тепла.

4) Необходимо прекратить водную процедуру и согреться, сделав несколько энергичных движений.

5) Основным закаливающим фактором является температура воды, а не продолжительность водной процедуры.

Задача № 4. При повторном методе тренировки футболистов общее время выполнения нагрузки находится в пределах 15-20 минут, интервально-серийный метод по времени достигает 30-35 минут. На основании учебно-тренировочной деятельности были установлены компоненты нагрузок скоростно-силовой направленности футболистов.

1. Какова интенсивность однократного выполнения тренировочного занятия и частота сердечных сокращений занимающихся?
2. Сколько по времени однократно выполняются упражнения?
3. Каково максимальное и минимальное количество повторений в одной серии?
4. Сколько раз необходимо повторить количество серий?
5. Какое время отдыха необходимо между повторениями и между сериями?

Эталон ответа.

1) Она близка к максимальной, однако из-за кратковременной работы частота сердечных сокращений не превышает 180 ударов в минуту.

2) Продолжительность однократного выполнения упражнений составляет 5-15 секунд.

3) Максимальное количество повторений в одной серии не превышает 10-ти, а минимальное – два.

4) Количество серий от трех до пяти раз.

5) Время отдыха между повторениями до 100 секунд, а между сериями 5-7 минут.

Задача № 5. На занятиях по физическому воспитанию студент выполняет тестирование в беге на 100 метров. Он очень активно работает ногами и руками, но движения его скованы, длина шага небольшая, на лице страшная гримаса, а результат в итоге низкий и норматив не выполнен.

1. Почему бегун не может показать более высокий результат?
2. Из-за каких факторов проявляется напряженность?
3. В каких формах может проявляться мышечная напряженность?
4. Что необходимо студенту, чтобы овладеть навыками расслабления?
5. Чему мешает нацеленность студента на немедленный результат?

Эталон ответа.

1) Излишне напряженные мышцы- антагонисты не позволяют показать лучший результат.

2) Напряженность проявляется не только из-за неумения расслаблять в беге неработающие в данный момент мышцы, но и из-за различных психологических факторов.

3) Тоническая (повышенная напряженность в мышцах в условиях покоя), скоростная (мышцы не успевают расслабляться при выполнении быстрых движений), координационная (мышца остается возбужденной в фазе расслабления из-за несовершенной координации движений).

4) Необходимо освоить специальные методические приемы.

5) Нацеленность мешает борьбе с координационной напряженностью.

ТЕМЫ ДОКЛАДОВ-ПРЕЗЕНТЦИЙ.

1. Цель и задачи физического воспитания в вузе.
2. Понятия «физическая культура», «физическое воспитание», «физическое развитие», «физическое совершенство».
3. Методы оценки резервов здоровья (классификация, краткая характеристика).
4. Диапазон ЧСС у здорового человека.
5. Понятие «здоровье». Факторы, определяющие здоровье человека.
6. Что вы вкладываете в понятие стиль жизни. Позитивные, негативные факторы стиля жизни.
7. Самый весомый фактор, влияющий на здоровье. Дайте свой комментарий.

8. Поясните важность разумного чередования труда и отдыха как компонента здорового образа жизни.
9. Двигательная активность человека для его здоровья и выносливости.
10. Принципы рационального питания.
12. Роль гигиены и закаливания организма. Особенности закаливания воздухом, водой и солнцем.
13. Наследственность и ее влияние на здоровье человека.
14. Средства физического воспитания.
15. Метод круговой тренировки, игровой и соревновательный методы.
16. Виды выносливости и особенности их развития.
17. Персональная оздоровительная программа на 20 недель.
18. Первая помощь при травмах.
19. Как оценивается уровень физического развития, физической готовности.
20. Перечислите основные пробы оценки функционального состояния организма.
21. Адаптация организма студента к физическим упражнениям.
22. Краткая характеристика систем организма. Организм, как единая биологическая система.
23. Резервы здоровья. Методы оценки.
24. Диагноз и краткая характеристика заболевания студента. Влияние заболевания на личную работоспособность и самочувствие.
25. Психофизическая регуляция организма.

Контрольные вопросы.

1. Какие методы физического воспитания вы знаете? Кратко опишите их.
2. В чем отличие двигательного умения от двигательного навыка?
3. Перечислите основные физические качества, дайте им определения.
4. Какие формы занятий физическими упражнениями вы знаете?
5. Что такое ОФП? Его задачи.
6. В чем отличие ОФП от специальной физической подготовки?
7. Что представляет собой спортивная подготовка?
8. Для чего нужны показатели интенсивности физических нагрузок?
9. Расскажите об энергозатратах организма при выполнении нагрузок.
10. Что такое «мышечная релаксация»?
11. Опишите структуру физической культуры личности.
12. Операциональный компонент физической культуры личности.
13. Мотивационно-ценностный компонент физической культуры личности.
14. Практико-деятельностный компонент физической культуры личности.
15. Дайте определение понятию «мотивация».
16. Почему необходимо формировать личностную мотивацию к физкультурно-оздоровительной деятельности?
17. Система мотивов в области физической культуры личности.
18. Что, на Ваш взгляд, необходимо делать, чтобы у личности была устойчивая потребность в двигательной активности и ведении здорового образа жизни?
19. Какие системы классификаций видов спорта Вы знаете?
20. Как влияет избранный вами вид спорта (вид двигательной активности) на ваше физическое развитие, физическую подготовленность, вашу психоэмоциональную сферу?
21. Каковы пути достижения физической, технической, тактической и психологической подготовленности в избранном виде спорта?
22. Как спланировать тренировочный процесс в избранном виде спорта (виде двигательной активности)?
23. Как контролировать эффективность тренировочных занятий?
24. Что представляет собой система студенческих спортивных соревнований?
25. Каковы цели и задачи проведения студенческих соревнований различного
26. Какие воспитательные и оздоровительные функции выполняют спортивные и подвижные игры?

27. Дайте описание наиболее интересной для Вас спортивной игры: ее суть и упрощенные правила.
28. Чем различаются спортивные и подвижные игры?
29. Перечислите наиболее популярные спортивные и подвижные игры – кратко их охарактеризуйте**.**
30. Приведите пример подвижной игры, опишите ее правила.
31. Какие виды классификации туристской деятельности вы знаете?
32. Дайте характеристику рекреационных и спортивных походов.
33. Опишите методику разработки маршрута похода.
34. Опишите методику разработки продуктовой раскладки похода.
35. Опишите методику раскладки снаряжения.
36. Дайте определение понятиям техника и тактика туризма.
37. Что знаете о туристской технике передвижения и страховки?
38. Что входит в содержание основ жизнеобеспечения туристов в природной среде?
39. Расскажите о технике транспортировки пострадавшего в походных условиях и на дистанциях туристских соревнований.
40. Какое оздоровительное воздействие оказывает активный туризм на организм подрастающего поколения?

Тесты для оценки физической готовности студентов.

№ п/п	Педагогические тесты (контрольные упражнения)	пол	Оценка в баллах				
			1	2	3	4	5
1.	Сгибание и разгибание рук в упоре лежа (руки на опоре до 50 см) (кол-во раз)	ж	5	7	10	13	15
2.	Подтягивание на перекладине (кол-во раз)	м	5	6	7	8	9
3.	Тест на силовую подготовленность: Поднимание (сед.) и опускание туловища из положения лежа, ноги закреплены (кол-во раз)	ж	>20	21-30	31-40	41-50	51-60
4.	Гибкость. Наклон из положения стоя с прямыми ногами на гимнастической скамье (см)	ж м	+2 +2	+5 +3	+8 +6	+11 +7	+16 +13
3.	Прыжки в длину с места (см)	ж м	130 190	140 200	150 210	160 220	170 230
4.	Упражнение со скакалкой – прыжки на двух ногах, на месте (кол-во раз)	ж м	10 5	20 10	30 15	40 20	50 25
5.	Быстрота реакции. *Выполняется стоя, сильнейшая рука с разогнутыми пальцами (ребром ладони вниз) вытянута вперед. 40-сантиметровая линейка устанавливается параллельно ладони обследуемого на расстоянии 1-2 см. Нулевая отметка линейки находится на уровне нижнего края ладони. После команды «Внимание» отпускается линейка в течение 5 с. Тест проводится трижды, засчитывается лучший результат.*	ж м	21 24	19 21	16 18	13 15	10 13
6.	Бег 100 м. Скоростно-силовая подготовленность	ж м	18.7 14.6	17.9 14.3	17.0 14.0	16.0 13.8	15.7 13.2
7.	Бег 2000 м. Общая выносливость	ж	12.15	11.50	11.20	10.50	10.15
8	Бег 3000 м. Общая выносливость	м	14.30	13.50	13.10	12.35	12.0

6. Методические материалы, определяющие процедуры оценивания знаний, умений, навыков и опыта деятельности.

Результатом проверки компетенций на разных этапах формирования, полученных студентом в ходе освоения данной дисциплины, является оценка, выставляемая по 100-балльной шкале, которая выставляется при суммировании баллов, полученных на этапе первой (максимум 20 баллов) и второй (максимум 35 баллов) рубежной аттестации, итоговой рубежной аттестации (максимум 25 баллов), а также баллов, выставляемых за посещаемость (максимум 20 баллов).

1 рубежная аттестация – от 0 до 20 баллов

Российская оценка	**2**	**3-**	**3**	**3+**	**4-**	**4**	**4+**	**5-**	**5**	**5+**
Баллы рубежной аттестации	0- 11	12	13	14	15	16	17	18	19	**20**

2 рубежная аттестация – от 0 до 35 баллов

Российская оценка	**2**	**3-**	**3**	**3+**	**4-**	**4**	**4+**	**5-**	**5**	**5+**
Баллы рубежной аттестации	0-17	18-21	22	23-24	25-26	27	28-29	30-32	33	34-**35**

Посещение занятий – 20 баллов.
(Посещение» - 1 балла за присутствие на занятии без замечаний со стороны преподавателя; 1 балл за опоздание или иное незначительное нарушение дисциплины; 0 баллов за пропуск одного занятия (вне зависимости от уважительности пропуска) или опоздание более чем на 15 минут или иное нарушение дисциплины) плюс 2 балла за активное участие

итоговая рубежная аттестация по дисциплине– от 0 до 25 баллов.

Российская оценка	**2**	**3-**	**3**	**3+**	**4-**	**4**	**4+**	**5-**	**5**	**5+**
Баллы рубежной аттестации	0-12	13-15	16	17	18	19-20	21	22	23	24-**25**

Итого оценка обучающихся по БРА:

Сумма набранных баллов	**до 50**	51-60	61-65	66-70	71-75	76-80	81-85	86-90	91-95	96-100
Российская оценка	2	3-	3	3+	4-	4	4+	5-	5	5+
	незачет	***зачтено***								

7. Критерии оценки текущего контроля Теоретической дисциплины

1-ая рубежная аттестация 20 баллов

20-18 баллов выставляется обучающемуся, на вопросы получены правильные ответы (90-100%);

15-17 баллов выставляется обучающемуся, если правильные ответы составляют 85-75%;

12-14 баллов выставляется обучающемуся, если правильные ответы составляют 60 70%;

0-11 баллов выставляется обучающемуся, если правильные ответы составляют 0-55%.

2-ая рубежная аттестация – 35 баллов

Доклад-презентация

Отметка «отлично» (30-35 баллов) за письменную работу ставится, если изложенный в индивидуальном задании (эссе/реферат) материал:

- отличается глубиной и содержательностью, соответствует заявленной теме;
- четко структурирован, с выделением основных моментов;
- сделан кратко, четко, с выделением основных данных;
- на вопросы по теме доклада получены полные исчерпывающие ответы.

Отметка «хорошо» (25-29 баллов) ставится, если изложенный в докладе материал:

-характеризуется достаточным содержательным уровнем, но отличается недостаточной структурированностью;
- эссе/доклад длинный, не вполне четкий;
- на вопросы по теме индивидуального задания получены полные исчерпывающие ответы только после наводящих вопросов, или не на все вопросы.

Отметка «удовлетворительно» (18-24 балла) ставится, если изложенный в докладе материал:

- недостаточно раскрыт, носит фрагментарный характер, слабо структурирован;
- докладчик слабо ориентируется в излагаемом материале;
- на вопросы по теме доклада не были получены ответы или они не были правильными.

Отметка «неудовлетворительно» (0-17 баллов) ставится, если:

- индивидуальное задание не сделано (0 баллов);
- студент слабо ориентируется или не ориентируется в излагаемом материале;
- на вопросы по выполненной работе не были получены ответы в полном объеме или они не были правильными.

Итоговая рубежная аттестация – 25 баллов (тестирование/собеседование/ответы на экзаменационные вопросы т.д.)

22 -25 баллов выставляется обучающемуся, если на вопросы получены правильные ответы (90-100%);

18-21 балл выставляется обучающемуся, если правильные ответы составляют- 85-75%;

13-17 баллов выставляется обучающемуся, если правильные ответы составляют -60 70%;

0-11 баллов выставляется обучающемуся, если правильные ответы составляют- 0-55%.

Компоненты компетенций	Признаки уровня и уровни освоения элементов компетенций				
	Дескрипторы	Высокий	Повышенный	Пороговый	**Компоненты не освоены**
Знания Индикаторы компетенций	Студент демонстрирует знания и понимание в области изучения, необходимые для продолжения обучения и/или выполнения трудовых функций и действий, связанных с профессиональной деятельностью.	Теоретическое содержание дисциплины освоено полностью, без пробелов; необходимые практические навыки работы с освоенным материалом сформированы, все предусмотренные рабочей программой дисциплины задания выполнены правильно, качество их выполнения оценено числом баллов, близким к максимальному. **Студент демонстрирует высокий уровень соответствия требованиям дескрипторов, равный или близкий к 100%, но не менее чем 86%.**	Теоретическое содержание дисциплины освоено полностью, без пробелов; некоторые практические навыки работы с освоенным материалом сформированы недостаточно, все предусмотренные рабочей программой дисциплины задания выполнены, качество выполнения ни одного из них не оценено минимальным числом баллов, некоторые виды заданий выполнены с ошибками. **Студент демонстрирует соответствие требованиям дескрипторов ниже 90%, но не менее чем на 71%.**	Теоретическое содержание дисциплины освоено частично, но пробелы не носят существенного характера; необходимые практические навыки работы с освоенным материалом в основном сформированы, большинство предусмотренных рабочей программой дисциплины учебных заданий выполнено, некоторые из выполненных заданий содержат ошибки. **Студент демонстрирует соответствие требованиям дескрипторов ниже 70%, но не менее чем на 51%.**	Теоретическое содержание дисциплины не освоено полностью; необходимые практические навыки работы не сформированы, все предусмотренные рабочей программой дисциплины задания выполнены с грубыми ошибками либо совсем не выполнены, качество их выполнения оценено числом баллов, близким к минимальному **Студент демонстрирует соответствие требованиям дескрипторов менее чем на 50%.**
Умения Индикаторы компетенций	Студент может применять свои знания и умения в контекстах, представленных в оценочных заданиях, и необходимых для продолжения обучения и/или выполнения трудовых функций и действий, связанных с профессиональной деятельностью				
Личные качества (владение/навыки) Индикаторы компетенций	Студент демонстрирует навыки в области изучения, способен выносить суждения, делать оценки и выводы в области изучения				
	Оценка по дисциплине	**86-100 баллов**	**71-85 баллов**	**51-70 баллов**	**0-50 баллов**
		отлично	хорошо	удовлетворительно	неудовлетворительно
		зачтено			**незачтено**

8. МЕТОДИЧЕСКИЕ УКАЗАНИЯ ДЛЯ ОБУЧАЮЩИХСЯ ПО ОСВОЕНИЮ ДИСЦИПЛИНЫ

Для освоения дисциплины предусмотрены различные виды учебной деятельности: лекции, самостоятельная работа обучающихся и т.д. Обучение проводится последовательно путем чтения лекций с углублением и закреплением полученных знаний в ходе самостоятельной работы с последующим переводом этих знаний в умения, которые отрабатываются в ходе выполнения индивидуальных заданий.

На лекциях излагаются лишь основные, имеющие принципиальное значение и наиболее трудные для понимания и усвоения вопросы. Остальные знания расширяются и закрепляются студентами в ходе самостоятельной работы и на практических занятиях.

Самостоятельная работа студентов по дисциплине состоит из следующих видов работы:

- расширения и закрепления теоретического материала, полученного на лекциях, путем подготовки к тестам;
- выполнения различных видов работ для самостоятельной подготовки по разделам курса

Вид учебных занятий	Методические указания для обучающихся по освоению дисциплины (модуля) по видам учебных занятий
Лекция	***Конспектирование*** лекций ведется в специально отведенной для этого тетради, каждый лист которой должен иметь поля (4-5 см) для дополнительных записей. Необходимо записывать тему и план лекций, рекомендуемую литературу ктеме. Записи разделов лекции должны иметь заголовки, подзаголовки, красные строки. Для выделения разделов, выводов, определений, основных идей можно использовать цветные карандаши и фломастеры. Названные в лекции ссылки на первоисточники надо пометить на полях, чтобы при самостоятельной работе найти и вписать их. В конспекте дословно записываются определения понятий и категорий. Остальной материал должен быть записан своими словами. Каждому студенту необходимо выработать и использовать допустимые сокращения наиболее распространенных терминов и понятий. В конспект следует заносить всё, что преподаватель пишет на доске, также рекомендуемые схемы, таблицы, диаграммы и т.д. Работа с конспектом является важным видом самостоятельной работы студентов. Он включает обработку конспекта лекций путем систематизации материала, заполнения пропущенных мест, уточнения схем и выделения главных мыслей основного содержания лекции. Для этого используются имеющиеся учебно-методические материалы и другая рекомендованная литература. С целью улучшения усвоения материала требуется просмотреть конспект сразу после занятий, отметить материал, который вызывает затруднения для понимания, попытаться найти ответы на затруднительные вопросы, используя рекомендуемую литературу. ***Лекция*** – систематическое, последовательное, монологическое изложение преподавателем учебного материала, как правило, теоретического характера с представлением изобразительного материала в презентации. В процессе лекций рекомендуется вести конспект, что позволит впоследствии вспомнить изученный учебный материал, дополнить содержание при самостоятельной работе с литературой, подготовиться к экзамену. Следует также обращать внимание на категории, формулировки, раскрывающие содержание тех или иных явлений и процессов, научные выводы и практические рекомендации, положительный опыт в ораторском искусстве. Желательно оставить в рабочих конспектах поля, на которых делать пометки из рекомендованной литературы, дополняющие материал прослушанной лекции, а также подчеркивающие особую важность тех или иных теоретических положений. Любая лекция должна иметь логическое завершение, роль которого выполняет заключение. Выводы по лекции подытоживают размышления преподавателя по учебным вопросам. Формулируются они кратко и лаконично, их целесообразно записывать. В конце лекции, обучающиеся имеют возможность задать вопросы преподавателю по теме лекции.

Самостоятельная работа	При самостоятельном изучении и проработке теоретического курса необходимо повторить законспектированный во время лекции материал и дополнить его с учетом рекомендованной литературы. Важной частью самостоятельной работы является чтение основной учебной и дополнительной литературы. Основная функция учебников - ориентировать обучающихся в системе знаний, умений и навыков, которые должны быть усвоены поданной дисциплине. Поиск ответов на вопросы и выполнение заданий для самостоятельной работы позволяет расширить и углубить знания по курсу, применить теоретические знания в решении задач практического содержания, закрепить изученное ранее. Уровень усвоения материала может быть оценен при ответах на контрольные вопросы по соответствующим темам и разделам дисциплины. Внеаудиторная работа подразумевает самостоятельную работу в библиотеках и сети Internet с целью формирования и развития профессиональных навыков обучающихся, а также для подготовки к различным контрольным мероприятиям. Самостоятельная работа обучающихся направлена на закрепление и углубление полученных знаний и навыков, поиска и приобретения новых знаний, а также выполнения учебных заданий, подготовки к предстоящим занятиям, текущему контролю успеваемости и промежуточной аттестации.

Методические рекомендации по созданию доклада-презентации	Для подготовки доклада-презентации необходимо собрать и обработать начальную информацию. Последовательность подготовки презентации в программе Microsoft PowerPoint: 1. Четко сформулировать цель презентации: вы хотите свою аудиторию мотивировать, убедить, заразить какой-то идеей или просто формально отчитаться. 2. Определить каков будет формат презентации: живое выступление (тогда, сколько будет его продолжительность) или электронная рассылка (каков будет контекст презентации). 3. Отобрать всю содержательную часть для презентации и выстроить логическую цепочку представления. 4. Определить ключевые моменты в содержании текста и выделить их. 5. Определить виды визуализации (картинки) для отображения их на слайдах в соответствии с логикой, целью и спецификой материала. 6. Подобрать дизайн и форматировать слайды (количество картинок и текста, их расположение, цвет и размер). 7. Проверить визуальное восприятие презентации. К видам визуализации относятся иллюстрации, образы, диаграммы, таблицы. Иллюстрация – представление реально существующего зрительного ряда. Практические советы по подготовке презентации: • готовьте отдельно: печатный текст, слайды (10-15), раздаточный материал; • обязательная информация для презентации: тема, фамилия и инициалы выступающего; • план сообщения; • краткие выводы из всего сказанного; • список использованных источников. Доклад - сообщение по заданной теме, с целью внести знания из дополнительной литературы, систематизировать материл, проиллюстрировать примерами, развивать навыки самостоятельной работы с научной литературой, познавательный интерес к научному познанию. Тема доклада должна быть согласованна с преподавателем и соответствовать теме учебного занятия. Материалы при его подготовке, должны соответствовать научно-методическим требованиям и быть указаны в докладе. Необходимо соблюдать регламент, оговоренный при получении задания. Иллюстрации должны быть достаточными, но не чрезмерными. Работа студента над докладом включает отработку умения самостоятельно обобщать материал и делать выводы в заключении, умения ориентироваться в материале и отвечать на дополнительные вопросы слушателей, отработку навыков ораторства, умения проводить диспут. Докладчик должен знать и уметь: • сообщать новую информацию; • использовать технические средства; хорошо ориентироваться в теме всего семинарского занятия; • дискутировать и быстро отвечать на заданные вопросы; четко выполнять установленный регламент (не более 10 минут); • иметь представление о композиционной структуре доклада и др. *Структура выступления.* Вступление должно содержать: • название, сообщение основной идеи; • современную оценку предмета изложения, краткое перечисление

	рассматриваемых вопросов; • живую интересную форму изложения; • акцентирование внимания на важных моментах, оригинальность подхода. Основная часть, в которой выступающий должен глубоко раскрыть суть затронутой темы, обычно строится по принципу отчета. Задача основной части – представить достаточно данных для того, чтобы слушатели заинтересовались темой и захотели ознакомиться с материалами. При этом логическая структура теоретического блока не должны даваться без наглядных пособий, аудиовизуальных и визуальных материалов. Заключение – ясное, четкое обобщение и краткие выводы, которых всегда ждут слушатели.

МИНИСТЕРСТВО НАУКИ И ВЫСШЕГО ОБРАЗОВАНИЯ РОССИЙСКОЙ ФЕДЕРАЦИИ
Федеральное государственное бюджетное образовательное учреждение высшего образования «Российский государственный художественно-промышленный университет им. С.Г. Строганова»
(РГХПУ им. С.Г. Строганова)

ФОНД ОЦЕНОЧНЫХ СРЕДСТВ

по дисциплине

Б1.О.19 «Элективные дисциплины по физической культуре и спорту»

Направление подготовки 54.03.02 «Декоративно-прикладное искусство и народные промыслы»

Профиль подготовки «Художественное стекло»

Квалификация выпускника бакалавр

Москва, 2025.

СОСТАВИТЕЛЬ ФОС:

к.п.н., доцент Стрижакова О.В.

ФОС рассмотрен и одобрен на заседании кафедры физического воспитания 26.06.2025 г., протокол № 11.

и.о. зав. кафедрой О.В. Стрижакова

1. Перечень компетенций и индикаторов достижения компетенций с указанием этапов формирования в процессе освоения дисциплины

Наименование компетенции	Индикаторы достижения компетенции
УК-7. Способен поддерживать должный уровень физической подготовленности для обеспечения полноценной социальной и профессиональной деятельности.	**УК-7.1.** Знает виды физических упражнений; роль и значение физической культуры в жизни человека и общества; научно-практические основы физической культуры, профилактики вредных привычек и здорового образа жизни и стиля.
	УК-7.2. Умеет применять на практике разнообразные средства физической культуры и спорта для сохранения и укрепления здоровья и психофизической подготовки; использовать средства и методы физического воспитания для профессионально-личностного развития, физического самосовершенствования, формирования здорового образа и стиля жизни.
	УК-7.3. Владеет навыками укрепления индивидуального здоровья для обеспечения полноценной социальной и профессиональной деятельности.

Компетенции / индикаторы достижений	***Этапы формирования в процессе освоения дисциплины***				***Наименование оценочного средства***
	Лекции	***Практические занятия***	***Лабораторные занятия***	***Курсовой проект (работа)***	
УК-7.1	Не предусмотрены	Все разделы	Не предусмотрены	Не предусмотрены	*Тесты психофизической готовности*
УК-7.2	Не предусмотрены	Все разделы	Не предусмотрены	Не предусмотрены	*Тесты психофизической готовности*
УК-7.3	Нее предусмотрены	Все разделы	Не предусмотрены	Не предусмотрены	*Тесты психофизической готовности*

2. Показатель оценивания (шкала оценивания)

Дескриптор компетенции	Критерий оценивания			
Результаты освоения	**Зачтено «ОТЛИЧНО» (86-100 баллов)**	**Зачтено «ХОРОШО» (71-85 баллов)**	**Зачтено «УДОВЛЕТВОРИТЕЛЬНО» (51-70 баллов)**	**Незачтено: «НЕУДОВЛЕТВОРИ-ТЕЛЬНО»**
	Высокий	**Повышенный**	**Пороговый**	**Недостаточный**
Индикатор знания	Студент знает основные и дополнительные методы, средства ФК, приемов организации занятий по физической культур в группе позволяет обеспечивать полноценную, социальную и профессиональную деятельность. Соблюдение и объяснение требований техники безопасности, максимально возможная выраженность компетенций. Уровень знаний в объеме, соответствующем программе подготовки, без ошибок. Высокий уровень освоения программного материала, логика и грамотность изложения, умение самостоятельно обобщать и излагать материал.	Студент знает основные методы, средства физической культуры, приемов организации занятий по физической культуре в группе, позволяющих обеспечивать полноценную социальную и профессиональную деятельность. Соблюдение требований техники безопасности при выполнении конкретных легкоатлетических, гимнастических и игровых упражнений. Уровень знаний в объеме, соответствующем программе подготовки, допущено несколько негрубых ошибок.	Студент знает основные методы и средства физической культуры, позволяющих обеспечивать полноценную социальную и профессиональную деятельность. Соблюдения требований техники безопасности при самостоятельном выполнение конкретных, легкоатлетических и гимнастических упражнений. Минимально допустимый уровень знаний, допущено много негрубых ошибок.	Знания отсутствуют. Студент плохо освоил конкретные технические приемы, позволяющие правильно выполнять упражнения. Не знает требования техники безопасности, предъявляемые к беговым и прыжковым упражнениям, а также к гимнастическим упражнениям.
Индикатор умения	Студент способен сдавать контрольные нормативы по всем видам основной образовательной программы на отличном уровне. Двигательные действия выполняет правильно (заданным способом), точно, уверенно, в надлежащем ритме, легко и четко. Продемонстрированы все основные умения, решены все основные задачи с отдельными несущественными недочетами, выполнены все задания в полном объеме.	Студент способен сдавать контрольные нормативы по всем видам основной образовательной программы систематически на хорошем уровне, Студент выполняет двигательные действия, они выполняются правильно, но недостаточно легко и четко. Продемонстрированы основные умения с негрубыми ошибками, выполнены все задания в полном объеме, но некоторые с недочетами.	Студент способен сдать конкретные нормативы по общей физической подготовке на уровне основных требований. Двигательные действия выполняет в основном правильно, но напряженно или вяло, недостаточно уверенно. Продемонстрированы основные умения с негрубыми ошибками, выполнены все задания, но не в полном объеме	Умения не сформированы. Двигательные действия не выполнены или выполнены неправильно, неуверенно, небрежно, допущены значительные ошибки.
Индикатор владения (опытом, навыки)	Студент овладел формой движения: проявляет должную активность, находчивость, ловкость, умение действовать в коллективе, точно соблюдать правила игры. Самостоятельно ставит и решает задачи. Студент ответственно подошел к выполнению заданий на каждом этапе обучения, систематически посещал все практические занятия, проявил творческую заинтересованность в результатах своей спортивной и физической работы. Продемонстрированы навыки при решении нестандартных задач без ошибок и недочетов.	Студент владеет двигательными действиями, но наблюдается некоторая скованность движений: учащийся не проявил должной активности, ловкости. Продемонстрированы базовые навыки с некоторыми недочетами. Имеющихся знаний, умений, навыков и мотивации в целом достаточно для решения стандартных практических задач.	Студент владеет двигательными действиями неуверенно, допускает незначительные ошибки при выполнении. Имеется минимальный набор навыков для решения стандартных задач с некоторыми недочетами. Имеющихся знаний, умений, навыков в целом достаточно для решения практических задач.	Навыки не сформированы. Студент в основном отсутствовал на занятиях по неуважительной причине, пропустил более 50% занятий, в связи с этим должен ликвидировать задолженность в установленные сроки.

3. Шкала оценивания

Выражение в баллах:	Цифровое выражение	Словесное выражение	Описание оценки в требованиях к уровню и объему компетенций
от 86 до 100	5	отлично (зачтено)	Освоен **превосходный** уровень всех составляющих компетенций УК-7.1; УК-7.2; УК-7.3
от 71 до 85	4	хорошо (зачтено)	Освоен повышенный (**продвинутый)** уровень всех составляющих компетенций УК-7.1; УК-7.2; УК-7.3
от 51 до 70	3	удовлетворительно (зачтено)	Освоен **пороговый** уровень всех составляющих компетенций УК-7.1; УК-7.2; УК-7.3
до 50	2	неудовлетворительно (незачтено)	**Не освоен пороговый** уровень всех составляющих компетенций УК-7.1; УК-7.2; УК-7.3

4. Перечень оценочных средств по дисциплине

Оценочные средства 1,2,3,4,5,6 сем.	Кол-во	Min, баллов	Max, баллов
Тестирование психофизической готовности	1	0-12	20
Тестирование психофизической готовности	1	0-18	35
Тестирование психофизической готовности	1	0-13	25
Посещение занятий		8	20
Форма промежуточной аттестации - зачет		51	100

5. Типовые контрольные задания, необходимые для оценки знаний, умений, навыков, характеризующих этапы формирования компетенций в процессе освоения дисциплины.

№ п/п	Педагогические тесты (контрольные упражнения)	пол	Оценка в баллах				
			1	2	3	4	5
1.	Сгибание и разгибание рук в упоре лежа (руки на опоре до 50 см) (кол-во раз)	ж	5	7	10	13	15
2.	Подтягивание на перекладине (кол-во раз)	м	5	6	7	8	9
3.	Тест на силовую подготовленность: Поднимание (сед.) и опускание туловища из положения лежа, ноги закреплены (кол-во раз)	ж	>20	21-30	31-40	41-50	51-60
4.	Гибкость. Наклон из положения стоя с прямыми ногами на гимнастической скамье (см)	ж м	+2 +2	+5 +3	+8 +6	+11 +7	+16 +13
3.	Прыжки в длину с места (см)	ж м	130 190	140 200	150 210	160 220	170 230
4.	Упражнение со скакалкой – прыжки на двух ногах, на месте (кол-во раз)	ж м	10 5	20 10	30 15	40 20	50 25
5.	Быстрота реакции. *Выполняется стоя, сильнейшая рука с разогнутыми пальцами (ребром ладони вниз) вытянута вперед. 40-сантиметровая линейка устанавливается параллельно ладони обследуемого на расстоянии 1-2 см. Нулевая отметка линейки находится на уровне нижнего края ладони. После команды «Внимание» отпускается линейка в течение 5 с. Тест проводится трижды, засчитывается лучший результат.*	ж м	21 24	19 21	16 18	13 15	10 13
6.	Бег 100 м. Скоростно-силовая подготовленность	ж м	18.7 14.6	17.9 14.3	17.0 14.0	16.0 13.8	15.7 13.2
7.	Бег 2000 м. Общая выносливость	ж	12.15	11.50	11.20	10.50	10.15
8	Бег 3000 м. Общая выносливость	м	14.30	13.50	13.10	12.35	12.0

6. Методические материалы, определяющие процедуры оценивания знаний, умений, навыков и опыта деятельности.

Результатом проверки компетенций на разных этапах формирования, полученных студентом в ходе освоения данной дисциплины, является оценка, выставляемая по 100-балльной шкале, которая выставляется при суммировании баллов, полученных на этапе первой (максимум 20 баллов) и второй (максимум 35 баллов) рубежной аттестации, итоговой рубежной аттестации (максимум 25 баллов), а также баллов, выставляемых за посещаемость (максимум 20 баллов).

1 рубежная аттестация – от 0 до 20 баллов

Российская оценка	**2**	**3-**	**3**	**3+**	**4-**	**4**	**4+**	**5-**	**5**	**5+**
Баллы рубежной аттестации	0- 11	12	13	14	15	16	17	18	19	**20**

2 рубежная аттестация – от 0 до 35 баллов

Российская оценка	**2**	**3-**	**3**	**3+**	**4-**	**4**	**4+**	**5-**	**5**	**5+**
Баллы рубежной аттестации	0-17	18-21	22	23-24	25-26	27	28-29	30-32	33	34-**35**

Посещение занятий – 20 баллов.
(Посещение» - 1 балла за присутствие на занятии без замечаний со стороны преподавателя; 1 балл за опоздание или иное незначительное нарушение дисциплины; 0 баллов за пропуск одного занятия (вне зависимости от уважительности пропуска) или опоздание более чем на 15 минут или иное нарушение дисциплины) плюс 2 балла за активное участие

итоговая рубежная аттестация по дисциплине– от 0 до 25 баллов.

Российская оценка	**2**	**3-**	**3**	**3+**	**4-**	**4**	**4+**	**5-**	**5**	**5+**
Баллы рубежной аттестации	0-12	13-15	16	17	18	19-20	21	22	23	24-**25**

Итого оценка обучающихся по БРА:

Сумма набранных баллов	**до 50**	51-60	61-65	66-70	71-75	76-80	81-85	86-90	91-95	96-100
Российская оценка	2	3-	3	3+	4-	4	4+	5-	5	5+
	незачет	***зачтено***								

7. Критерии оценки текущего контроля (на примере одного семестра).

1-ая рубежная аттестация - 20 баллов
<u>Баскетбол</u> (спортивные игры):

1. Ведение мяча с центра площадки, вход в штрафную (сбоку) 3 шага и бросок по кольцу. (6 попыток, кол-во попаданий).
   5 раз- 7 баллов

4 раза- 6 баллов
3 раза- 5 баллов
2 раза- 4 балла
1 раз- 3 балла

2. Штрафные броски по кольцу любым способом (6 попыток, кол-во попаданий).
   5 раз – 7 баллов
   4 раза- 6 баллов
   3 раза- 5 баллов
   2 раза- 4 балла
   1 раз- 3 балла
3. Передача мяча обеими руками от груди за 1 минуту в парах. (кол-во раз)
   80 раз- 6 баллов
   70 раз- 5 баллов
   60 раз- 4 балла
   50 раз- 3 балла
   40 раз- 2 балла
   30 раз- 1 балл

2-ая рубежная аттестация – 35 баллов

Волейбол (спортивные игры):

Передача мяча сверху двумя руками в парах (кол-во раз каждый)

30 раз- 9 баллов
26 раз- 8 баллов
22 раза-7 баллов
20 раз- 6 баллов
16 раз- 5 баллов
14 раз- 4 балла
12 раз- 3 балла
10 раз- 2 балла
8 раз- 1 балл

Верхняя прямая или нижняя подача мяча одной рукой через сетку (6 попыток)

5 раз – 9 баллов
4 раза - 8 баллов
3 раза - 6 баллов
2 раза - 5 баллов
1 раз - 3 балла

Передача мяча над головой (жонглирование мячом двумя руками) (над собой, кол-во раз)

20 раз - 8 баллов
18 раз - 7 баллов
16 раз - 6 баллов
14 раз - 5 баллов
12 раз - 4 балла
10 раз - 3 балла
8 раз - 2 балла
6 раз - 1 балл

Упражнение «Бурпи» (упор присев, упор лежа, отжимание, упор лежа, упор присев, выпрыгивание вверх с подниманием рук) (количество раз)

девушки	юноши
20 раз - 9 баллов	30 раз - 9 баллов
18 раз - 8 баллов	27 раз - 8 баллов
16 раз - 7 баллов	24 раза - 7 баллов
14 раз - 6 баллов	21 раз - 6 баллов
12 раз - 5 баллов	18 раз - 5 баллов
10 раз - 4 балла	15 раз - 4 балла
8 раз - 3 балла	12 раз - 3 балла
6 раз - 2 балла	9 раз - 2 балла
4 раза - 1 балл	6 раз - 1 балл

Итоговая рубежная аттестация – 25 баллов

Подъем ног из положения лежа на 90° за 10 сек.

8 баллов - 8 раз
7 баллов - 7 раз
6 баллов - 6 раз
5 баллов - 5 раз
4 балла - 4 раза
3 балла - 3 раза
2 балла - 2 раза
1 балл - 1 раз

ПОДТЯГИВАНИЕ НА ПЕРЕКЛАДИНЕ	**ПРЕСС ЗА МИНУТУ (ПОДЪЕМ ТУЛОВИЩА ИЗ ПОЛОЖЕНИЯ ЛЕЖА НА СПИНЕ НА ГИМНАСТИЧЕСКОМ МАТЕ)**
МУЖ	**ЖЕН**
15 раз – 9 баллов	50 раз – 9 баллов
12 раз – 8 баллов	45 раз – 8 баллов
10 раз – 7 баллов	40 раз – 7 баллов
9 раз – 6 баллов	35 раз – 6 баллов
8 раз – 5 баллов	30 раз – 5 баллов
6 раз – 4 балла	25 раз – 4 балла
5 раз – 3 балла	20 раз – 3 балла
3 раза – 2 балла	18 раз – 2 балла
2 раза – 1 балл	15 раз – 1 балл

ПРЫЖОК В ДЛИНУ С МЕСТА	
МУЖ	**ЖЕН**
250 см. – 8 баллов	190 см. – 8 баллов
245 см. – 7 баллов	185 см. – 7 баллов
240 см. – 6 баллов	180 см. – 6 баллов
230 см. – 5 баллов	175 см. – 5 баллов
225 см. – 4 балла	170 см. – 4 балла
220 см. – 3 балла	165 см. – 3 балла
215 см. – 2 балла	160 см. – 2 балла
210 см. – 1 балл	150 см. – 1 балл

Компоненты компетенций	**Признаки уровня и уровни освоения элементов компетенций**				
	Дескрипторы	Высокий	Повышенный	Пороговый	**Компоненты не освоены**
Знания Индикаторы компетенций	Студент демонстрирует знания и понимание в области изучения, необходимые для продолжения обучения и/или выполнения трудовых функций и действий, связанных с профессиональной деятельностью.	Теоретическое содержание дисциплины освоено полностью, без пробелов; необходимые практические навыки работы с освоенным материалом сформированы, все предусмотренные рабочей программой дисциплины задания выполнены правильно, качество их выполнения оценено числом баллов, близким к максимальному. **Студент демонстрирует высокий уровень соответствия требованиям дескрипторов, равный или близкий к 100%, но не менее чем 86%.**	Теоретическое содержание дисциплины освоено полностью, без пробелов; некоторые практические навыки работы с освоенным материалом сформированы недостаточно, все предусмотренные рабочей программой дисциплины задания выполнены, качество выполнения ни одного из них не оценено минимальным числом баллов, некоторые виды заданий выполнены с ошибками. **Студент демонстрирует соответствие требованиям дескрипторов ниже 90%, но не менее чем на 71%.**	Теоретическое содержание дисциплины освоено частично, но пробелы не носят существенного характера; необходимые практические навыки работы с освоенным материалом в основном сформированы, большинство предусмотренных рабочей программой дисциплины учебных задания выполнено, некоторые из выполненных заданий содержат ошибки. **Студент демонстрирует соответствие требованиям дескрипторов ниже 70%, но не менее чем на 51%.**	Теоретическое содержание дисциплины не освоено полностью; необходимые практические навыки работы не сформированы, все предусмотренные рабочей программой дисциплины задания выполнены с грубыми ошибками либо совсем не выполнены, качество их выполнения оценено числом баллов, близким к минимальному **Студент демонстрирует соответствие требованиям дескрипторов менее чем на 50%.**
Умения Индикаторы компетенций	Студент может применять свои знания и умения в контекстах, представленных в оценочных заданиях, и необходимых для продолжения обучения и/или выполнения трудовых функций и действий, связанных с профессиональной деятельностью				
Личные качества (владение/ навыки) Индикаторы компетенций	Студент демонстрирует навыки в области изучения, способен выносить суждения, делать оценки и выводы в области изучения				
	Оценка по дисциплине	**86-100 баллов**	**71-85 баллов**	**51-70 баллов**	**0-50 баллов**
		отлично	хорошо	удовлетворительно	неудовлетворительно
		зачтено			**незачтено**

8. МЕТОДИЧЕСКИЕ УКАЗАНИЯ ДЛЯ ОБУЧАЮЩИХСЯ ПО ОСВОЕНИЮ ДИСЦИПЛИНЫ

Для освоения дисциплины предусмотрены различные виды учебной деятельности: лекции, самостоятельная работа обучающихся и т.д. Обучение проводится последовательно путем чтения лекций с углублением и закреплением полученных знаний в ходе самостоятельной работы с последующим переводом этих знаний в умения, которые отрабатываются в ходе выполнения индивидуальных заданий.

На лекциях излагаются лишь основные, имеющие принципиальное значение и наиболее трудные для понимания и усвоения вопросы. Остальные знания расширяются и закрепляются студентами в ходе самостоятельной работы и на практических занятиях.

Внеаудиторная самостоятельная работа студентов предполагает:

1. Занятия в секциях по видам спорта.
2. Самостоятельное и при помощи преподавателя составление индивидуального плана комплексов физических упражнений для формирования фигуры, укрепления здоровья, физического развития; выполнение комплексов в домашних условиях.

Общие рекомендации обучающимся при выполнении внеаудиторной самостоятельной работы:

Приступая к самостоятельным занятиям физическими упражнениями, обязательно учитывайте состояние своего здоровья и, если есть какие-либо нарушения, посоветуйтесь с врачом и вашим преподавателем физической культуры. Правила выполнения внеаудиторных самостоятельных занятий:

1. Не стремитесь к достижению высоких результатов в кратчайшие сроки. Спешка может привести к перегрузке организма и переутомлению.
2. Физические нагрузки должны соответствовать вашим возможностям, поэтому нагрузки и их сложность повышайте постепенно, контролируя реакцию организма на них.
3. Составляя план внеаудиторных самостоятельных занятий, включайте упражнения для развития всех физических качеств. Это поможет достичь более высоких результатов.
4. Помните, что результат тренировок зависит от их регулярности, так как большие перерывы (3-4 дня и более) между занятиями сводят на нет эффект предыдущих упражнений. Поэтому даже при очень большой загруженности, например, во время подготовки к экзаменам, все равно найдите 20-30 мин для выполнения комплекса упражнений.

5. Для того чтобы у вас сохранялись высокая активность и желание заниматься, меняйте места проведения внеаудиторных самостоятельных занятий, чаще занимайтесь на открытом воздухе, в парке, сквере, привлекайте к тренировке своих друзей, членов семьи.
6. Очень хорошо заниматься под музыкальное сопровождение. Это повышает интерес к тренировке и способствует хорошему настроению.
7. Старайтесь соблюдать физиологические принципы выполнения упражнений: постепенное увеличение трудности упражнений, объема и интенсивности нагрузок; правильное чередование нагрузок и отдыха между упражнениями с учетом вашей тренированности и переносимости нагрузок. Более трудные упражнения потребуют и большей продолжительности пауз между ними, и меньшего числа повторений. В зависимости от самочувствия, переносимости нагрузок, задачи упражнения можете волнообразно повышать или понижать нагрузки на протяжении одного занятия в течение недели или более длительного периода. Во время выполнения упражнений не стремитесь выполнить сразу максимальную нагрузку.
8. Выполнение упражнений обязательно начинайте с разминки, а по завершении используйте восстанавливающие процедуры (массаж, теплый душ, ванна, сауна и т. п.).
9. Если вы почувствовали какие-либо отклонения в состоянии здоровья, переутомление, посоветуйтесь с преподавателем, врачом.
10. Помните, что эффект от выполнения упражнений будет наиболее высоким, если вы в совокупности будете использовать физические упражнения, закаливающие процедуры, соблюдать гигиенические условия, режим дня и правильное питание.

МИНИСТЕРСТВО НАУКИ И ВЫСШЕГО ОБРАЗОВАНИЯ РОССИЙСКОЙ ФЕДЕРАЦИИ
Федеральное государственное бюджетное образовательное учреждение высшего образования "Российский государственный художественно-промышленный университет им. С.Г. Строганова"
(РГХПУ им. С.Г.Строганова)

ФОНД ОЦЕНОЧНЫХ СРЕДСТВ

по дисциплине

Б1.О.20 «Пропедевтика»

Направление подготовки 54.03.02«Декоративно-прикладное искусство и народные промыслы»

Профиль подготовки «Художественное стекло»

Квалификация выпускника бакалавр

Москва, 2025 г.

СОСТАВИТЕЛЬ ФОС:

Доцент, канд. искусствоведения _____ А.С. Соколова

Доцент _____ О.А. Чистякова

Преподаватель _____ А.В. Жуков

ФОС рассмотрен и одобрен на заседании кафедры художественного стекла, протокол от «15» апреля 2025 г. № 19.

И.о. зав. кафедрой, доцент _____ О.А. Чистякова

1. ПЕРЕЧЕНЬ КОМПЕТЕНЦИЙ И ИНДИКАТОРОВ ДОСТИЖЕНИЯ КОМПЕТЕНЦИЙ С УКАЗАНИЕМ ЭТАПОВ ФОРМИРОВАНИЯ В ПРОЦЕССЕ ОСВОЕНИЯ ДИСЦИПЛИНЫ

Системное и критическое мышление

Компетенция:

УК-1- Способен осуществлять поиск, критический анализ и синтез информации, применять системный подход для решения поставленных задач.

Индикаторы достижения компетенции:

УК-1.1 Знает приемы поиска, сбора и обработки информации; методы системного анализа.

УК-1.2 Умеет применять приемы поиска, сбора и обработки информации; проводить критический анализ и синтез информации, применять системный подход для решения поставленных задач.

УК-1.3. Владеет навыками поиска, сбора и обработки, критического анализа и синтеза информации; использования системного подхода для решения поставленных задач.

Методы создания авторского художественного проекта

Компетенция:

ОПК-3 Способен выполнять поисковые эскизы изобразительными средствами и способами проектной графики; разрабатывать проектную идею, основанную на концептуальном, творческом подходе к решению художественной задачи; синтезировать набор возможных решений и научно обосновывать свои предложения; проводить предпроектные изыскания, проектировать, моделировать, конструировать предметы, товары, промышленные образцы и коллекции, арт-объекты в области декоративно-прикладного искусства и народных промыслов; выполнять проект в материале.

Индикаторы достижения компетенции:

ОПК-3.1 Знает основные приемы изобразительных средств академического рисунка, академической живописи, проектной графики, работу с композицией, формой, тоном и цветом, для выражения художественного образа проектной идеи; Методы проектирования, моделирования, конструирования предметов, промышленных образцов и коллекции, арт-объектов в области декоративно-прикладного искусства и народных промыслов.

ОПК-3.2 Умеет использовать различные тонально-графические и объемно-пространственные художественные техники в практике составления композиций и перерабатывать их в направлении проектирования любого объекта декоративно-прикладного искусства; последовательно проводить предпроектные изыскания, научно и визуально обосновывать свои предложения; моделировать, конструировать объекты в области декоративно-прикладного искусства и народных промыслов; выполнять проект в материале.

ОПК-3.3 Владеет методами создания авторского художественного проекта: способностью раскрывать творческий замысел средствами художественной композиции, преобразовывать концептуальную идею в графический вид; синтезировать набор возможных решений, научно и визуально обосновать свои предложения при проектировании предметов, товаров, промышленных образцов и коллекций, арт-объектов в области декоративно-прикладного искусства и народных промыслов.

Индикаторы достижения компетенции	***Этапы формирования в процессе освоения дисциплины*** *(указать все темы из РПД)*				***Наименование оценочного средства***
	Лекции	***Практические занятия, лабораторн практикум***	***Самостоятельная работа***	***Курсовой проект (работа)***	
УК-1.1	Р.1 Т.1-2 Р.2 Т.4-5		Р.1 Т.1-3 Р.2 Т.4-5	Не предусмотрены	*Просмотр выполнения практических работ №1-5, Тестировагние*
УК-1.2		Р.1 Т.1-3 Р.2 Т.4-5	Р.1 Т.1-3 Р.2 Т.4-5	Не предусмотрены	*Просмотр выполнения практических работ №1-5*
УК-1.3		Р.1 Т.1-3 Р.2 Т.4-5		Не предусмотрены	*Просмотр выполнения практических работ №1-5*
ОПК-3.1	Р.1 Т.1-2 Р.2 Т.4-5		Р.1 Т.1-3 Р.2 Т.4-5	Не предусмотрены	*Просмотр выполнения практических работ №1-5, Тестирование*
ОПК-3.2		Р.1 Т.1-3 Р.2 Т.4-5	Р.1 Т.1-3 Р.2 Т.4-5	Не предусмотрены	*Просмотр выполнения практических работ №1-5*
ОПК-3.3		Р.1 Т.1-3 Р.2 Т.4-5		Не предусмотрены	*Просмотр выполнения практических работ №1-5*

2. ПОКАЗАТЕЛЬ ОЦЕНИВАНИЯ (ШКАЛА ОЦЕНИВАНИЯ)

Дескриптор компетенции	Критерий оценивания			
Результаты освоения	**Зачтено «ОТЛИЧНО» (86-100 баллов)**	**Зачтено «ХОРОШО» (71-85 баллов)**	**Зачтено «УДОВЛЕТВОРИТЕЛЬНО» (51-70 баллов)**	**Незачтено: «НЕУДОВЛЕТВОРИТЕЛЬНО»**
	Высокий	**Повышенный**	**Пороговый**	**Недостаточный**
УК-1.1	Отлично знает приемы поиска, сбора и обработки информации; методы системного анализа	Хорошо знает приемы поиска, сбора и обработки информации; методы системного анализа	Посредственно знает приемы поиска, сбора и обработки информации; методы системного анализа	Знания отсутствую.
УК-1.2	Отлично умеет применять приемы поиска, сбора и обработки информации; проводить критический анализ и синтез информации, применять системный подход для решения поставленных задач	Хорошо умеет применять приемы поиска, сбора и обработки информации; проводить критический анализ и синтез информации, применять системный подход для решения поставленных задач	Посредственно умеет применять приемы поиска, сбора и обработки информации; проводить критический анализ и синтез информации, применять системный подход для решения поставленных задач	Умения не сформированы.
УК-1.3	Отлично владеет навыками поиска, сбора и обработки, критического анализа и синтеза информации; использования системного подхода для решения поставленных задач	Хорошо владеет навыками поиска, сбора и обработки, критического анализа и синтеза информации; использования системного подхода для решения поставленных задач	Демонстрирует низкий уровень владения навыками поиска, сбора и обработки, критического анализа и синтеза информации; использования системного подхода для решения поставленных задач	Навыки не сформированы.
ОПК-3.1	Отлично знает основные приемы изобразительных средств академического рисунка, академической живописи, проектной графики, работу с композицией, формой, тоном и цветом, для выражения художественного образа проектной идеи; Методы проектирования, моделирования, конструирования предметов, промышленных образцов и коллекции, арт-объектов в области	Хорошо знает основные приемы изобразительных средств академического рисунка, академической живописи, проектной графики, работу с композицией, формой, тоном и цветом, для выражения художественного образа проектной идеи; Методы проектирования, моделирования, конструирования предметов, промышленных образцов и коллекции, арт-объектов в области	Посредственно знает основные приемы изобразительных средств академического рисунка, академической живописи, проектной графики, работу с композицией, формой, тоном и цветом, для выражения художественного образа проектной идеи; Методы проектирования, моделирования, конструирования предметов, промышленных образцов и коллекции, арт-объектов	Знания отсутствую.

	декоративно-прикладного искусства и народных промыслов	декоративно-прикладного искусства и народных промыслов	в области декоративно-прикладного искусства и народных промыслов	
ОПК-3.2	Отлично умеет использовать различные тонально-графические и объемно-пространственные художественные техники в практике составления композиций и перерабатывать их в направлении проектирования любого объекта декоративно-прикладного искусства; последовательно проводить предпроектные изыскания, научно и визуально обосновывать свои предложения; моделировать, конструировать объекты в области декоративно-прикладного искусства и народных промыслов; выполнять проект в материале	Хорошо умеет использовать различные тонально-графические и объемно-пространственные художественные техники в практике составления композиций и перерабатывать их в направлении проектирования любого объекта декоративно-прикладного искусства; последовательно проводить предпроектные изыскания, научно и визуально обосновывать свои предложения; моделировать, конструировать объекты в области декоративно-прикладного искусства и народных промыслов; выполнять проект в материале	Посредственно умеет использовать различные тонально-графические и объемно-пространственные художественные техники в практике составления композиций и перерабатывать их в направлении проектирования любого объекта декоративно-прикладного искусства; последовательно проводить предпроектные изыскания, научно и визуально обосновывать свои предложения; моделировать, конструировать объекты в области декоративно-прикладного искусства и народных промыслов; выполнять проект в материале	Умения не сформированы.
ОПК-3.3	Отлично владеет методами создания авторского художественного проекта: способностью раскрывать творческий замысел средствами художественной композиции, преобразовывать концептуальную идею в графический вид; синтезировать набор возможных решений, научно и визуально обосновать свои предложения при проектировании предметов, товаров, промышленных образцов и коллекций, арт-объектов в области декоративно-прикладного искусства и народных промыслов	Хорошо владеет методами создания авторского художественного проекта: способностью раскрывать творческий замысел средствами художественной композиции, преобразовывать концептуальную идею в графический вид; синтезировать набор возможных решений, научно и визуально обосновать свои предложения при проектировании предметов, товаров, промышленных образцов и коллекций, арт-объектов в области декоративно-прикладного искусства и народных промыслов	Демонстрирует низкий уровень владения методами создания авторского художественного проекта: способностью раскрывать творческий замысел средствами художественной композиции, преобразовывать концептуальную идею в графический вид; синтезировать набор возможных решений, научно и визуально обосновать свои предложения при проектировании предметов, товаров, промышленных образцов и коллекций, арт-объектов в области декоративно-прикладного искусства и народных промыслов	Навыки не сформированы.

3. ШКАЛА ОЦЕНИВАНИЯ

Выражение в баллах:	Цифровое выражение	Словесное выражение	Описание оценки в требованиях к уровню и объему компетенций
от 86 до 100	5	отлично (зачтено)	Освоен **превосходный** уровень всех составляющих компетенций УК-1, ОПК-3
от 71 до 85	4	хорошо (зачтено)	Освоен повышенный (**продвинутый)** уровень всех составляющих компетенций УК-1, ОПК-3
от 51 до 70	3	удовлетворительно (зачтено)	Освоен **пороговый** уровень всех составляющих компетенций УК-1, ОПК-3
до 50	2	неудовлетворительно (незачтено)	**Не освоен пороговый** уровень всех составляющих компетенций УК-1, ОПК-3

4. ПЕРЕЧЕНЬ ОЦЕНОЧНЫХ СРЕДСТВ ПО ДИСЦИПЛИНЕ (МОДУЛЮ)

Оценочные средства	**Кол-во**	**Min, баллов**	**Max, баллов**
Практическая работа	3	0-39	70
Тестирование	1	0-4	10
Посещение занятий		8	20
Итого 1 семестр (экзамен)		**51**	**100**
Практическая работа	2	0-39	70
Тестирование	1	0-4	10
Посещение занятий		8	20
Итого 2 семестр (экзамен)		**51**	**100**

5. КРИТЕРИИ ОЦЕНИВАНИЯ РЕЗУЛЬТАТОВ МЕРОПРИЯТИЙ ТЕКУЩЕЙ И ПРОМЕЖУТОЧНОЙ АТТЕСТАЦИИ ПО ДИСЦИПЛИНЕ

Результатом проверки компетенций на разных этапах формирования, полученных студентом в ходе освоения данной дисциплины, является оценка, выставляемая по 100-балльной шкале, которая выставляется при суммировании баллов, полученных на этапе первой (максимум 15 баллов) и второй (максимум 15 баллов) рубежной аттестации, итоговой рубежной аттестации (максимум 50 баллов), а также баллов, выставляемых за посещаемость (максимум 20 баллов).

5.1.Формирование оценки текущих аттестаций (1 и 2 рубежной аттестаций).

1 рубежная аттестация – от 0 до 15 баллов (просмотр выполнения практических заданий)

Российская оценка	**2**	**3-**	**3**	**3+**	**4-**	**4**	**4+**	**5-**	**5**	**5+**
Баллы рубежной аттестации	0 -6	7	8	9	10	11	12	13	14	15

2 рубежная аттестация – от 0 до 15 баллов (просмотр выполнения практических заданий)

Российская оценка	**2**	**3-**	**3**	**3+**	**4-**	**4**	**4+**	**5-**	**5**	**5+**
Баллы рубежной аттестации	0 -6	7	8	9	10	11	12	13	14	15

5.2.Формирование оценки за посещение занятий

Посещение занятий – 20 баллов. Если студент присутствует на занятиях, но не участвует в учебном процессе, это может быть приравнено к его отсутствию.

5.3.Формирование оценки итоговой рубежной аттестации (кафедральный просмотр).

Кафедральный просмотр – от 0 до 50 баллов. (тестирование, просмотр выполнения практических заданий)

Российская оценка	**2**	**2+**	**3-**	**3**	**3+**	**4-**	**4**	**4+**	**5-**	**5**	**5+**
Баллы рубежной аттестации	0 -20	21-24	25-29	**30**	31-34	35-39	**40**	41-43	44-46	47-49	**50**

5.4. Набранные баллы (промежуточная аттестация)

Сумма набранных баллов	**до 50**	**51-60**	**61-65**	**66-70**	**71-75**	**76-80**	**81-85**	**86-90**	**91-95**	**96 -100**
Уровень освоения элементов компетенций	элементы не освоены	пороговой			повышенный			высокий		
Российская оценка	**2 (неудовлетворительно)**	**3 (посредственно)**		**3 (удовлетворительно)**	**4 (хорошо)**		**4+ (очень хорошо)**	**5 (отлично)**		
	незачет	***зачет***								

6. ОПИСАНИЕ КРИТЕРИЕВ ОЦЕНКИ БРА

6.1.Описание критериев оценки на 1 и 2 рубежной аттестациях

Обозначение в баллах	Описание успеваемости
Рубежная аттестация (Текущий контроль)	
13-15 баллов	**Выполнен полный объем работы (95-100%):** - Студент усвоил весь программный материал: последовательно, грамотно готовится к выполнению задачи с помощью собранного схем, чертежей, проекта, свободно владеет композиционными и техническими приемами, необходимыми для реализации своей творческой и пластической идеи в заданном материале, правильно обосновывает принятые решения. - Студент усвоил взаимосвязь основных понятий дисциплины в их значении для приобретаемой профессии, проявил творческие способности и профессиональное мастерство при выполнении заданий. - Студент профессионально выполнил работу в материале. - Студент качественно решил задачу, поставленную педагогом.
10-12 баллов	**Выполнено 75% работы:** - Студент знает программный материал: грамотно работает с собранным схемами, чертежами, проектом, не допускает существенных технических ошибок при выполнении заданий. - Студент хорошо выполнил работу в материале. - Студент качественно решил задачу, поставленную педагогом.
07-09 баллов	**Выполнено 50% работы:** - Студент усвоил только основной материал, допускает ошибки и неточности при практическом исполнении заданий и испытывает затруднения в ходе реализации творческой идеи, не выполняет весь объем заданий. - Студент не очень качественно выполнил работу в материале. - Студент не качественно решил задачу, поставленную педагогом.
06 и ниже баллов	**Выполнено менее 50% работы:** - Студент не знает основной части программного материала, не успевает выполнить предлагаемый объем заданий, допускает существенные ошибки при их техническом исполнении. - Студент не профессионально выполнил работу в материале. - Студент не решил задачу, поставленную педагогом.

6.2.Описание критериев оценки кафедрального просмотра

Кафедральный просмотр – 50 баллов:

– Тестирование – 10 баллов, Количество вопросов – 10,
Правильный ответ – 1 балл, Неправильный - 0 баллов.
10-9 баллов выставляется обучающемуся, если правильные ответы составляют – 100-90%;
8-7 баллов выставляется обучающемуся, если правильные ответы составляют – 85-70%;
6-5 баллов выставляется обучающемуся, если правильные ответы составляют – 65-50%;
4-0 баллов выставляется обучающемуся, если правильные ответы составляют – 45-0%.

– Просмотр выполнения практической работы – 40 баллов

Обозначение в	Описание успеваемости

баллах	
Кафедральный просмотр (промежуточный контроль)	
44-50 баллов	**Выполнен полный объем работы (95-100%):** - Студент усвоил весь программный материал: последовательно, грамотно готовится к выполнению задачи с помощью собранного схем, чертежей, проекта, свободно владеет композиционными и техническими приемами, необходимыми для реализации своей творческой и пластической идеи в заданном материале, правильно обосновывает принятые решения. - Студент усвоил взаимосвязь основных понятий дисциплины в их значении для приобретаемой профессии, проявил творческие способности и профессиональное мастерство при выполнении заданий. - Студент профессионально выполнил работу в материале. - Студент качественно решил задачу, поставленную педагогом. - Студент правильно ответил на более 85% вопросов тестирования.
35-43 баллов	**Выполнено 75% работы:** - Студент знает программный материал: грамотно работает с собранным схемами, чертежами, проектом, не допускает существенных технических ошибок при выполнении заданий. - Студент хорошо выполнил работу в материале. - Студент качественно решил задачу, поставленную педагогом. - Студент правильно ответил на более 65% вопросов тестирования.
25-34 баллов	**Выполнено 50% работы:** - Студент усвоил только основной материал, допускает ошибки и неточности при практическом исполнении заданий и испытывает затруднения в ходе реализации творческой идеи, не выполняет весь объем заданий. - Студент не очень качественно выполнил работу в материале. - Студент не качественно решил задачу, поставленную педагогом. - Студент правильно ответил на более 45% вопросов тестирования.
24 и ниже баллов	**Выполнено менее 50% работы:** - Студент не знает основной части программного материала, не успевает выполнить предлагаемый объем заданий, допускает существенные ошибки при их техническом исполнении. - Студент не профессионально выполнил работу в материале. - Студент не решил задачу, поставленную педагогом. - Студент правильно ответил на менее 45% вопросов тестирования.

7. ОЦЕНОЧНЫЕ СРЕДСТВА ДЛЯ ПРОВЕДЕНИЯ ТЕКУЩЕЙ И ПРОМЕЖУТОЧНОЙ АТТЕСТАЦИИ.

7.1.Типовые контрольные задания, необходимые для оценки знаний, умений, навыков, характеризующих этапы формирования компетенций в процессе освоения дисциплины

1 СЕМЕСТР:

Тестовое задание с вопросами закрытого типа с выбором одного или нескольких правильных ответов; и с вопросами открытого типа, предусматривающих ввод обучающимся короткого и однозначного ответа на поставленный вопрос.

Тестовые задания для оценки компетенции **УК-1**

1. **Что такое системный подход?**
   а) метод, который позволяет рассматривать объект как систему взаимосвязанных элементов.
   б) способ анализа информации, основанный на изучении отдельных фактов и событий.

в) процесс сбора и обработки данных для решения конкретной задачи.
г) все вышеперечисленное.

2. **Какие методы поиска информации существуют?**
   а) анализ, синтез, сравнение.
   б) наблюдение, эксперимент, моделирование.
   в) поиск в интернете, чтение книг, общение с экспертами.
   г) все перечисленные методы.

3. **Что такое критический анализ информации?**
   а) изучение объекта с целью выявления его недостатков.
   б) оценка достоверности и значимости полученных данных.
   в) исследование объекта с использованием различных методов.
   г) сбор информации об объекте.

4. **Как называется процесс объединения разрозненных частей в единое целое?**
   а) синтез.
   б) анализ.
   в) структурирование.
   г) классификация.

5. **Какие источники информации можно использовать при решении задач?**
   а) книги, статьи, интернет.
   б) собственный опыт, наблюдения, эксперименты.
   в) общение с экспертами, консультации специалистов.
   г) все перечисленное.

Тестовые задания для оценки компетенции **ОПК-3**

1. **Композиция – это …**
   а) составление целого из частей
   б) конструирование объектов
   в) изучение закономерностей

2. **Какие четыре понятия лежат в основе композиции?**
   а) баланс, композиционный центр, ритм и контраст
   б) перспектива, контур, цвет и расположение
   в) направление, взаимодействие, наклон и размеры

3. **Как называется один из старейших принципов композиции?**
   а) правила третей
   б) правила двух частей
   в) правило четвертей

4. **Поисковый эскиз это ...**
   а) пространственное строение изделия как системы отношений точек, граней углов, поверхностей, фигур, объемов, имеющих определенную величину
   б) предварительный набросок задуманного, проектной идеи
   в) конструктивная взаимосвязь, соединение элементов изделия

5. **Контраст может быть …**
   а) по цвету, светлоте и форме

б) только по цвету
в) только по форме

6. **В переводе с латинского языка «композиция» означает?**
   а) сочинение, связь
   б) гармония, совпадение
   в) плоское изображение, объем

7. **Что понимают под «художественной формой»?**
   а) художественный образ
   б) средства композиционной выразительности
   в) оформление картины

8. **Что является средством достижения соразмерности, выражающим относительную величину формы?**
   а) масштаб
   б) перспектива
   в) плотность

9. **Несовпадение частей композиции относительно любых центров и осей называют:**
   а) асимметрией
   б) симметрией
   в) антисимметрией

10. **Как иначе называют расположение элементов изображения на формате?**
    а) компоновка
    б) соразмерность
    в) фрагментирование

11. **«Золотое сечение» в композиции является:**
    а) элементом композиции
    б) правилом композиции
    в) средством изображения

12. **Что такое композиция? Понятие.**
    Правильный ответ: Композиция – это структура рисунка, расположение его основных элементов относительно друг друга и их взаимодействие между собой. Композиция помогает рассматривать изображение как единое целое, а не набор разрозненных предметов.

13. **Что предполагает построение целого путём увязки его частей для достижения единого смысла и гармонии?**
    Правильный ответ: Композиция.

14. **Перечислите виды композиции.**
    Правильный ответ: Статичная, динамичная, симметричная, асимметричная, замкнутая, открытая.

15. **Как иначе называют расположение элементов изображения на формате?**
    Правильный ответ: Компоновка.

16. **Что такое формат?**

Правильный ответ: Изобразительное поле композиции.

17. Чем является «соразмерность» в композиции?
Правильный ответ: Правилом композиции.

18. Создание произведения декоративно-прикладного искусства требует…
а) строгого копирования с натуры
б) соблюдения правил в построении изображения, которые основываются на физических и пластических свойствах материала и технологии его обработки

19. Что обозначает слово «композиция»:
а) сопоставление, сложение, соединение частей в единое целое в определенном порядке, в соответствии с какой-либо идеей
б) произвольное изображение или размещение чего-либо

20. Какой вид произведений декоративного искусства рассчитан на сквозное освещение и предназначен для заполнения проема в каком-либо архитектурном сооружении?
а) витраж
б) решетка
в) мозаика

21. Как называется замкнутая композиция, имеющая ритмический повтор элементов в две противоположные стороны и образующая орнаментальную полосу?
а) бордюр
б) раппорт

22. Назовите вид орнамента, окаймляющий композицию предмета декоративно-прикладного искусства, в которой отдельные элементы вписаны в квадрат, круг, ромб или многоугольник, расположенный в центре украшаемого изделия:
а) центрический или розеточный
б) сетчатый
в) ленточный

23. Назовите основной элемент орнамента, определяющий его вид; бывает основным и дополнительным.
а) мотив
б) ритм

24. Назовите вид перспективы, при котором художник находится в точке схождения и пространство развивается от него назад, расширяясь в глубину.
а) обратная
б) двухмерная

25. Что такое соизмерение величин изображаемого объекта по отношению к действительным величинам?
а) модуль
б) масштаб

26. В декоративном рисунке линия имеет …
а) более естественный ход и легко вживается в среду рисунка
б) более отчетливый и выверенный характер; является результатом найденной

взаимосвязи между восприятием природы и декоративным отображением действительности

27. Что такое раппортная композиция?

а) статический сетчатый орнамент, в котором прямые (или плоскости симметрии) пересекаются друг с другом, образуя сетку

б) рисунок с ярко выраженным центром, с узором, построенным по кругу или в квадрате

28. Какие особенности следует учитывать при построении шрифтовых надписей?

а) изучение шрифта, как сложно организованной логичной системы.

б) специфику построения отдельных знаков.

в) Влияние на восприятие шрифта так называемых «оптических иллюзий», равномерность расстановки букв.

29. Основные требования к выполнению графического задания «Копии предметов декоративного искусства древних культур»?

а) освоение принципов взаимодействия формы и декора изделий.

б) изучение техники формования и декорирования на примере исторических образцов.

в) трансформация натуралистичных изображений в декоративные.

2 СЕМЕСТР:

Тестовое задание с вопросами закрытого типа с выбором одного или нескольких правильных ответов; и с вопросами открытого типа, предусматривающих ввод обучающимся короткого и однозначного ответа на поставленный вопрос.

Тестовые задания для оценки компетенции **УК-1**

1. Что такое метод анализа?

а) разделение объекта на составные части.

б) объединение разрозненных элементов в целое.

в) выявление сходств и различий между объектами.

г) оценка значимости и достоверности информации.

2. Что такое синтез?

а) объединение частей в целое.

б) выделение отдельных элементов из целого.

в) установление связей между элементами системы.

г) определение структуры объекта.

3. В чём заключается основная задача системного подхода к решению творческих задач?

а) создание новых форм и образов.

б) организация процесса производства.

в) решение творческих задач.

г) обеспечение целостности и единства всех элементов произведения.

4. Какое из утверждений верно описывает суть системного подхода в решении творческих задач?

а) системный подход позволяет рассмотреть задачу с разных сторон и найти новые решения.

б) системный подход помогает организовать работу над задачей и контролировать процесс.
в) системный подход обеспечивает последовательность выполнения задачи.
г) системный подход способствует достижению цели и решению задачи.

5. **Какой прием способствует более глубокому пониманию исследуемого предмета в декоративно-прикладном искусстве?**
а) сравнительный анализ.
б) интервью.
в) эмпирический метод.
г) мозговой штурм.

Тестовые задания для оценки компетенции **ОПК-3**

1. **Ярким примером метрического ряда служит:**
а) орнамент
б) раппорт
в) расположение звезд на небе

2. **Какой графический прием позволяет передать в изображении плавный тоновых переход?**
а) размывка
б) заливка
в) растяжка

3. **С помощью какой техники можно получить многослойную градиентность различных тонов:**
а) отмывки
б) тампонования
в) мармирования

4. **Какой материал задает контур различной толщины, однотональность пятновому решению?**
а) тушь
б) фломастер
в) графит

5. **Что отличает рукотворное искусство от массового производства?**
а) изготовления уникального изделия и неповторимой композиции
б) неэстетичное воплощение образа в материале
в) нарушение технологий изготовления

6. **Какой вид пластического искусства предполагает изготовление предметов материальной культуры?**
а) художественная графика
б) декоративно-прикладное искусство
в) живопись

7. **Какое направление света лучше всего выявляет фактуру изделия?**
а) боковое
б) фронтальное
в) снизу

8. **Как называются линии, обозначающие размер изделия?**
   а) осевые
   б) выносные размерные
   в) указательные

9. **Стилевое направление – это:**
   а) творческий союз художников
   б) индивидуальный художественный стиль
   в) течение изобразительного искусства

10. **В основе какого приема композиции лежит повторяемость элементов, закономерность их чередования?**
    а) ритм
    б) контраст
    в) асимметрия

11. **Назовите основное отличие технического рисунка от аксонометрической проекции.**
    а) Технический рисунок выполняется без применения чертежных инструментов
    б) Аксонометрическая проекция выполняется без применения чертежных инструментов
    в) Это термины синонимы, поэтому ничем

12. **Какой закон является основным в теории композиции?**
    Правильный ответ: Закон целостности.

13. **Перечислите виды аксонометрической проекции.**
    Правильный ответ: Изометрия, диметрия, триметрия.

14. **Какими техниками передается объем и фактура материала в графике?**
    Правильный ответ: Точечной, линейной, комбинированной.

15. **Что определяется сбалансированностью всех элементов композиции между собой по массивности?**
    Правильный ответ: Равновесие.

16. **Что означает слово «пропорция»?**
    Правильный ответ: Соотношение частей между собой и с целым.

17. **Каким способом невозможно достичь симметрии?**
    Правильный ответ: Перспективным сокращением.

18. **Какое понятие не характеризует композицию?**
    +выполнение зарисовок, набросков, этюдов
    название учебной художественной дисциплины
    процесс работы над художественным образом
    результат изобразительной деятельности

19. **В переводе с латинского языка «композиция» означает …?**
    +сочинение, связь
    гармония, совпадение

соразмерность, равновесие
плоское изображение, объем

20. Что понимают под понятием «композиция» с точки зрения практики?
+процесс создания художественного образа
учебную художественную дисциплину
работу с натуры
копирование с образца

21. Что понимают под «художественной формой»?
+средства композиционной выразительности
оформление картины
художественные материалы
художественный образ

22. Что предполагает построение целого путём увязки его частей для достижения единого смысла и гармонии?
+композиция
стилизация
типизация
реконструкция

23. *Виды композиции:* Плоская, плоскостная, объёмная или пространственная композиция – это наименования:
+видов композиционного формообразования
видов изображения
способов образной трактовки содержания произведения
приемов достижения композиционного равновесия

24. Какое понятие не определяет вид композиции?
+рельефная
фронтальная
объемная
пространственная

25. К какому виду относится плоская, плоскостная или рельефная композиция
+фронтальной
объемной
объемно-пространственной
глубинно-пространственной

26. К плоскостной форме фронтальной композиции относится:
+рельеф
круглая скульптура
мелкая декоративная пластика
малые архитектурные формы

27. К какому виду композиции относится круглая скульптура?
+объемной
фронтальной
глубинно-пространственной
объемно-пространственной

28. Что отличает пространственную композицию?
+движение формы в глубину
уплощенность формы
объемность формы
фактурность и рельефность поверхности

29. Для пространственной формы свойственно развитие
+по трем координатным осям одновременно
по двум координатным осям
в одном временном отрезке
по трем координатным осям последовательно

30. Как иначе называют расположение элементов изображения на формате?
+компоновка
композиция
соразмерность
фрагментирование

31. Что из перечисленного мы изучаем в разделе «композиционные построения»?
приемы аналогии, агглютинации, типизации и др.
пути создания художественного образа
+конструктивная идея композиции
этапы работы над композицией

32. «Золотое сечение» в композиции является:
+правилом композиции
средством изображения
элементом композиции
законом композиции

33. Знание чего позволяет создать художнику гармоничное, профессиональное изображение?
+композиционных правил
приемов композиции
элементов композиции
средств изображения

34. Какое из перечисленных базовых понятий композиционной грамоты отличается большей «устойчивостью» в художественном творчестве?
+законы композиции
средства изображения
элементы композиции
композиционные правила

35. «Соразмерность» в композиции является:
+правилом композиции
средством изображения
композиционным приемом
законом композиции

36. Какой закон является основным в теории композиции?

+закон целостности
закон образности
закон новизны
закон рациональности

37. От какого качества не зависит композиционный вес элемента?
+пространственное положение
конфигурация, форма
тон и цвет
степень детализации

38. Что определяется сбалансированностью всех элементов композиции между собой по массивности?
+равновесие
симметрия
статика
масштаб

39. Какая пропорциональная система основана не только на геометрических, но и на числовых приемах согласования частей и целого?
+золотое сечение
пропорционирование на основе «священного египетского треугольника»
модульная система
система пропорционирования на основе вписанных квадратов

40. Слово «пропорция» означает:
+соотношение частей между собой и с целым
метод построения целостной и гармоничной формы
соотношение величины и формы предмета
система членения целого на части

41. Что является средством достижения соразмерности, выражающим относительную величину формы?
+масштаб
перспектива
плотность
размер

42. Связь между главным элементом и второстепенными устанавливается с помощью:
+композиционного центра и поддержки
разномасштабных элементов
ритмических акцентов
модульной сетки

43. Что является средством образной выразительности в композиции?
+приемы композиции
метрический повтор элементов
технологии обработки и отделки материалов
правила композиции

44. Каким способом невозможно достичь симметрии?

+перспективным сокращением
зеркальным отражением
параллельным переносом
поворотом

45. Несовпадение частей композиции относительно любых центров и осей называют:
+асимметрией
«ложной» симметрией
симметрией
антисимметрией

46. В чем заключается организующая функция приема «ритм» в композиции?
+уравновешивает композиционное решение
способствует передаче символического смысла
подчеркивает контрасты и особенности формы
определяет композиционный центр

47. В основе какого приема композиции лежит повторяемость элементов, закономерность их чередования?
+ритм
контраст
асимметрия
нюанс

48. Ярким примером метрического ряда служит:
+орнамент
раппорт
расположение звезд на небе
расположение пятен на шкуре леопарда

49. Какие качества не свойственны ритму?
+точный повтор элементов и одинаковость промежутков между ними
«перебои», акценты
пустоты и стяжения
закономерности чередования

50. В чем сходство приемов композиции «метр» в и «ритм»?
+в повторе элементов изображения
в передаче состояния активного движения
в одинаковом (выверенном) чередовании форм, размеров, пятен и др.
в выделении сюжетно-композиционного центра

51. Одно из требований к элементам ритмического ряда:
+аналогичность
идентичность
тождественность
совпадение по величине и форме

52. Что позволяет подчеркнуть разницу между главными и второстепенными элементами композиции?
+ритмические акценты
нюансные различия

центр композиции
метрические повторы

53. Какой прием композиции способствует сопоставлению противоположных качеств с целью их усиления?
+контраст
метр
ритм
нюанс

54. Параметры свойств композиционных элементов близки по своим качественным характеристикам – это…
+нюанс
контраст
тождество
равновесие

55. Каких средств композиции не существует:
+архитектурных
графических
пластических
непластических

56. Основными графическими средствами композиции являются точка, линия … какое еще средство можно назвать?
+пятно
фигура
пропорция
конструкция

57. Какой графический прием позволяет передать в изображении плавный тоновых переход?
+растяжка
заливка
размывка
по-сырому

58. Характер поверхности предмета и тип способа её обработки определяет:
+текстура
структура
фактура
конструкция

59. Формат – это…
+изобразительное поле композиции
оригинальная форма
технический прием образного решения
способ истолкования художественного образа

7.2. Примерный перечень практических работ.

Практическая работа 1. Построение орнаментальной композиции Древнего мира

на основе простейших геометрических фигур (круга, квадрата, треугольника и т.п.).

Задание 1. Сбор материалов по теме.

Студенты представляют материалы в распечатанном виде на бумаге формата А4, а также зарисовки по теме в свободной технике.

Задание 2. Выполнение копийных фрагментов орнамента в натуральную величину на формате А4.

Задание 3. Выполнение графического листа с копийными фрагментами орнамента на планшете формата 55х75 см, обтянутом бумагой.

Материалы: карандаш, тушь, перо, акварель, гуашь, акрил, темпера.

Практическая работа 2. Построение орнаментальной композиции Древнего мира с использованием природных мотивов флоры и фауны.

Задание 1. Сбор материалов по теме.

Студенты представляют материалы в распечатанном виде на бумаге формата А4, а также зарисовки по теме в свободной технике.

Задание 2. Выполнение копийных фрагментов природных мотивов флоры и фауны в натуральную величину на формате А4.

Задание 3. Выполнение графического листа с копийными фрагментами природных мотивов флоры и фауны на планшете формата 55х75 см, обтянутом бумагой.

Материалы: карандаш, тушь, перо, акварель, гуашь, акрил, темпера.

Практическая работа 3. Разработка и построение орнаментальной структуры композиции на основе простейших геометрических фигур (круга, квадрата, треугольника и т.п.).

Задание 1. Анализ изученных ранее композиционных структур и разработка эскизов орнаментальной композиции на основе мотивов простейших геометрических фигур, включающей такие традиционные орнаментальные структуры как лента, фриз, сетка, медальон.

Студенты представляют материалы в распечатанном виде на бумаге формата А4, а также зарисовки по теме в свободной технике.

Задание 2. Выполнение эскизов орнаментальной композиции в натуральную величину на формате А4. Выполнение эскизов тональных и цветовых отношений.

Задание 3. Выполнение графического листа с разработанными орнаментальными композициями на планшете формата 55х75 см, обтянутом бумагой. Отрисовка линейной графики; раскрытие основных цветовых отношений – отмывка, откраска в цвете.

Материалы: карандаш, тушь, перо, акварель, гуашь, акрил, темпера.

Практическая работа 4. Построение орнаментальной структуры и копирование исторических орнаментов готического витража.

Задание 1. Сбор материалов по теме.

Студенты представляют материалы в распечатанном виде на бумаге формата А4, а также зарисовки по теме в свободной технике.

Задание 2. Выполнение копийных фрагментов орнамента в натуральную величину на формате А4.

Задание 3. Выполнение графического листа с копийными фрагментами орнамента на планшете формата 55х75 см, обтянутом бумагой. Тональная и цветовая моделировка изображений, графическая доработка деталей орнамента.

Материалы: карандаш, тушь, перо, акварель, гуашь, акрил, темпера.

Практическая работа 5. Копия в графике фрагментов классического готического витража с изображением складок тканей, рук, ликов и т.п.

Задание 1. Сбор материалов по теме. Знакомство с основами графической стилизации

в росписи готического витража раннего и позднего Средневековья. Изучение структуры готического витража, влияния формы готического окна, свинцовой протяжки и других элементов витражной конструкции на композицию витража. Изучение специфики компоновки и изображения фигур, жестов рук, ликов, животных, архитектурных элементов.

Студенты представляют материалы в распечатанном виде на бумаге формата А4, а также зарисовки по теме в свободной технике.

Задание 2. Выполнение копийных фрагментов орнамента в натуральную величину на формате А4.

Задание 3. Выполнение графического листа с копийными фрагментами орнамента на планшете формата 55х75 см, обтянутом бумагой. Тональная и цветовая моделировка изображения, воспроизводящая специфику графической росписи готического витража.

Материалы: карандаш, тушь, перо, акварель, гуашь, акрил, темпера.

8. КРИТЕРИИ УРОВНЯ СФОРМИРОВАННОСТИ ЭЛЕМЕНТОВ КОМПЕТЕНЦИЙ НА ЭТАПЕ ИЗУЧЕНИЯ ДИСЦИПЛИНЫ С ИСПОЛЬЗОВАНИЕМ ФОНДА ОЦЕНОЧНЫХ СРЕДСТВ

<table>
<tr><td rowspan="2">Компоненты компетенций</td><td colspan="5">Признаки уровня и уровни освоения элементов компетенций</td></tr>
<tr><td>Дескрипторы</td><td>Высокий</td><td>Повышенный</td><td>Пороговый</td><td>Компоненты не освоены</td></tr>
<tr><td>Знания

УК-1.1
ОПК-3.1</td><td>Студент демонстрирует знания и понимание в области изучения, необходимые для продолжения обучения и/или выполнения трудовых функций и действий, связанных с профессиональной деятельностью.</td><td rowspan="3">Теоретическое содержание дисциплины освоено полностью, без пробелов; необходимые практические навыки работы с освоенным материалом сформированы, все предусмотренные рабочей программой дисциплины задания выполнены правильно, качество их выполнения оценено числом баллов, близким к максимальному. Студент демонстрирует высокий уровень соответствия требованиям дескрипторов, равный или близкий к 100%, но не менее чем 86%.</td><td rowspan="3">Теоретическое содержание дисциплины освоено полностью, без пробелов; некоторые практические навыки работы с освоенным материалом сформированы недостаточно, все предусмотренные рабочей программой дисциплины задания выполнены, качество выполнения ни одного из них не оценено минимальным числом баллов, некоторые виды заданий выполнены с ошибками. Студент демонстрирует соответствие требованиям дескрипторов ниже 90%, но не менее чем на 71%.</td><td rowspan="3">Теоретическое содержание дисциплины освоено частично, но пробелы не носят существенного характера; необходимые практические навыки работы с освоенным материалом в основном сформированы, большинство предусмотренных рабочей программой дисциплины учебных задания выполнено, некоторые из выполненных заданий содержат ошибки. Студент демонстрирует соответствие требованиям дескрипторов ниже 70%, но не менее чем на 51%.</td><td rowspan="3">Теоретическое содержание дисциплины не освоено полностью; необходимые практические навыки работы не сформированы, все предусмотренные рабочей программой дисциплины задания выполнены с грубыми ошибками либо совсем не выполнены, качество их выполнения оценено числом баллов, близким к минимальному Студент демонстрирует соответствие требованиям дескрипторов менее чем на 50%.</td></tr>
<tr><td>Умения

УК-1.1
ОПК-3.1</td><td>Студент может применять свои знания и умения в контекстах, представленных в оценочных заданиях, и необходимых для продолжения обучения и/или выполнения трудовых функций и действий, связанных с профессиональной деятельностью</td></tr>
<tr><td>Личные качества (владение/ навыки)

УК-1.1
ОПК-3.1</td><td>Студент демонстрирует навыки в области изучения, способен выносить суждения, делать оценки и выводы в области изучения</td></tr>
<tr><td rowspan="3"></td><td rowspan="3">Оценка по дисциплине</td><td>86-100 баллов</td><td>71-85 баллов</td><td>51-70 баллов</td><td>0-50 баллов</td></tr>
<tr><td>отлично</td><td>хорошо</td><td>удовлетворительно</td><td>неудовлетворительно</td></tr>
<tr><td colspan="3">зачтено</td><td>незачтено</td></tr>
</table>

МИНИСТЕРСТВО НАУКИ И ВЫСШЕГО ОБРАЗОВАНИЯ РОССИЙСКОЙ ФЕДЕРАЦИИ
Федеральное государственное бюджетное образовательное учреждение высшего образования "Российский государственный художественно-промышленный университет им. С.Г. Строганова"
(РГХПУ им. С.Г.Строганова)

ФОНД ОЦЕНОЧНЫХ СРЕДСТВ
по дисциплине

Б1.О.21 «Основы проектирования»

Направление подготовки 54.03.02 «Декоративно-прикладное искусство и народные промыслы»

Профиль подготовки «Художественное стекло»

Квалификация выпускника бакалавр

Москва, 2025 г.

СОСТАВИТЕЛЬ ФОС:

Доцент, канд. искусствоведения _____ А.С. Соколова

Доцент _____ О.А. Чистякова

ФОС рассмотрен и одобрен на заседании кафедры художественного стекла, протокол от «15» апреля 2025 г. № 19.

И.о. зав. кафедрой, доцент _____ О.А. Чистякова

1. ПЕРЕЧЕНЬ КОМПЕТЕНЦИЙ И ИНДИКАТОРОВ ДОСТИЖЕНИЯ КОМПЕТЕНЦИЙ С УКАЗАНИЕМ ЭТАПОВ ФОРМИРОВАНИЯ В ПРОЦЕССЕ ОСВОЕНИЯ ДИСЦИПЛИНЫ

Компетенция:

УК-1 Способен осуществлять поиск, критический анализ и синтез информации, применять системный подход для решения поставленных задач

Индикаторы достижения компетенции:

УК-1.1 Знает приемы поиска, сбора и обработки информации; методы системного анализа

УК-1.2 Умеет применять приемы поиска, сбора и обработки информации; проводить критический анализ и синтез информации, применять системный подход для решения поставленных задач

УК-1.3. Владеет навыками поиска, сбора и обработки, критического анализа и синтеза информации; использования системного подхода для решения поставленных задач

Компетенция:

ОПК-3 Способен выполнять поисковые эскизы изобразительными средствами и способами проектной графики; разрабатывать проектную идею, основанную на концептуальном, творческом подходе к решению художественной задачи; синтезировать набор возможных решений и научно обосновывать свои предложения; проводить предпроектные изыскания, проектировать, моделировать, конструировать предметы, товары, промышленные образцы и коллекции, арт-объекты в области декоративно-прикладного искусства и народных промыслов; выполнять проект в материале

Индикаторы достижения компетенции:

ОПК-3.1 Знает основные приемы изобразительных средств академического рисунка, академической живописи, проектной графики, работу с композицией, формой, тоном и цветом, для выражения художественного образа проектной идеи; Методы проектирования, моделирования, конструирования предметов, промышленных образцов и коллекции, арт-объектов в области декоративно-прикладного искусства и народных промыслов

ОПК-3.2 Умеет использовать различные тонально-графические и объемно-пространственные художественные техники в практике составления композиций и перерабатывать их в направлении проектирования любого объекта декоративно-прикладного искусства; последовательно проводить предпроектные изыскания, научно и визуально обосновывать свои предложения; моделировать, конструировать объекты в области декоративно-прикладного искусства и народных промыслов; выполнять проект в материале

ОПК-3.3 Владеет методами создания авторского художественного проекта: способностью раскрывать творческий замысел средствами художественной композиции, преобразовывать концептуальную идею в графический вид; синтезировать набор возможных решений, научно и визуально обосновать свои предложения при проектировании предметов, товаров, промышленных образцов и коллекций, арт-объектов в области декоративно-прикладного искусства и народных промыслов;

Компетенция:

ОПК-5 Способен решать стандартные задачи профессиональной деятельности на основе информационной и библиографической культуры с применением информационно-коммуникационных технологий и с учетом основных требований информационной безопасности

Индикаторы достижения компетенции:

ОПК-5.1. Знает прикладное современное программное обеспечение, применяемое в отрасли

ОПК-5.2. Умеет работать в компьютерных программах

ОПК-5.3. Владеет навыками применения цифровых технологий для решения задач профессиональной деятельности.

Индикаторы достижения компетенции	***Этапы формирования в процессе освоения дисциплины*** *(указать все темы из РПД)*				***Наименование оценочного средства***
	Лекции	***Практические занятия***	***Самостоятельная работа***	***Курсовой проект (работа)***	
УК-1.1	Р.1. Т.1-Т.2 Р.2 Т.6-Т.7 Р.3 Т.10-Т.11 Р.4 Т.15-Т.16		Р.1. Т.1-Т.2 Р.2 Т.6-Т.7 Р.3 Т.10-Т.11 Р.4 Т.15-Т.16	*Не предусмотрены*	*Просмотр выполнения практических работ №1-7, Тестирование*
УК -1.2		Р.1. Т.1-Т.2 Р.2 Т.6-Т.7 Р.3 Т.10-Т.11 Р.4 Т.15-Т.16	Р.1. Т.1-Т.2 Р.2 Т.6-Т.7 Р.3 Т.10-Т.11 Р.4 Т.15-Т.16	*Не предусмотрены*	*Просмотр выполнения практических работ №1-7*
УК -1.3		Р.1. Т.1-Т.2 Р.2 Т.6-Т.7 Р.3 Т.10-Т.11 Р.4 Т.15-Т.16		*Не предусмотрены*	*Просмотр выполнения практических работ №1-7*
ОПК-3.1	Р.1. Т.1-Т.2 Р.2 Т.6-Т.7 Р.3 Т.10-Т.11 Р.4 Т.15-Т.16		Р.1. Т.1-Т.2 Р.2 Т.6-Т.7 Р.3 Т.10-Т.11 Р.4 Т.15-Т.16	*Не предусмотрены*	*Просмотр выполнения практических работ №1-7, Тестирование*
ОПК-3.2		Р.1. Т.1-Т.2 Р.2 Т.6-Т.7 Р.3 Т.10-Т.11 Р.4 Т.15-Т.16	Р.1. Т.1-Т.2 Р.2 Т.6-Т.7 Р.3 Т.10-Т.11 Р.4 Т.15-Т.16	*Не предусмотрены*	*Просмотр выполнения практических работ №1-7*
ОПК-3.3		Р.1. Т.1-Т.2 Р.2 Т.6-Т.7 Р.3 Т.10-Т.11 Р.4 Т.15-Т.16		*Не предусмотрены*	*Просмотр выполнения практических работ №1-7*
ОПК-5.1	Р.3 Т.11 Р.4 Т.15-Т.16		Р.3 Т.11 Р.4 Т.15-Т.16	*Не предусмотрены*	*Просмотр выполнения практических работ №8 - 11, Тестирование*
ОПК-5.2		Р.3 Т.11 Р.4 Т.15-Т.16	Р.3 Т.11 Р.4 Т.15-Т.16	*Не предусмотрены*	*Просмотр выполнения практических работ №8 - 11*
ОПК-5.3		Р.3 Т.11 Р.4 Т.15-Т.16		*Не предусмотрены*	*Просмотр выполнения практических работ №8 - 11*

2. ПОКАЗАТЕЛЬ ОЦЕНИВАНИЯ (ШКАЛА ОЦЕНИВАНИЯ)

Дескриптор компетенции	Критерий оценивания			
Результаты освоения	**Зачтено «ОТЛИЧНО» (86-100 баллов)**	**Зачтено «ХОРОШО» (71-85 баллов)**	**Зачтено «УДОВЛЕТВОРИТЕЛЬНО» (51-70 баллов)**	**Незачтено: «НЕУДОВЛЕТВОРИТЕЛЬНО»**
	Высокий	**Повышенный**	**Пороговый**	**Недостаточный**
УК-1.1	Отлично знает приемы поиска, сбора и обработки информации; методы системного анализа	Хорошо знает приемы поиска, сбора и обработки информации; методы системного анализа	Посредственно знает приемы поиска, сбора и обработки информации; методы системного анализа	Знания отсутствую.
УК-1.2	Отлично умеет применять приемы поиска, сбора и обработки информации; проводить критический анализ и синтез информации, применять системный подход для решения поставленных задач	Хорошо умеет применять приемы поиска, сбора и обработки информации; проводить критический анализ и синтез информации, применять системный подход для решения поставленных задач	Посредственно умеет применять приемы поиска, сбора и обработки информации; проводить критический анализ и синтез информации, применять системный подход для решения поставленных задач	Умения не сформированы.
УК-1.3	Отлично владеет навыками поиска, сбора и обработки, критического анализа и синтеза информации; использования системного подхода для решения поставленных задач	Хорошо владеет навыками поиска, сбора и обработки, критического анализа и синтеза информации; использования системного подхода для решения поставленных задач	Демонстрирует низкий уровень владения навыками поиска, сбора и обработки, критического анализа и синтеза информации; использования системного подхода для решения поставленных задач	Навыки не сформированы.
ОПК-3.1	Отлично знает основные приемы изобразительных средств академического рисунка, академической живописи, проектной графики, работу с композицией, формой, тоном и цветом, для выражения художественного образа проектной идеи; Методы проектирования, моделирования,	Хорошо знает основные приемы изобразительных средств академического рисунка, академической живописи, проектной графики, работу с композицией, формой, тоном и цветом, для выражения художественного образа проектной идеи; Методы проектирования, моделирования,	Посредственно знает основные приемы изобразительных средств академического рисунка, академической живописи, проектной графики, работу с композицией, формой, тоном и цветом, для выражения художественного образа проектной идеи; Методы проектирования,	Знания отсутствую.

	конструирования предметов, промышленных образцов и коллекции, арт-объектов в области декоративно-прикладного искусства и народных промыслов	конструирования предметов, промышленных образцов и коллекции, арт-объектов в области декоративно-прикладного искусства и народных промыслов	моделирования, конструирования предметов, промышленных образцов и коллекции, арт-объектов в области декоративно-прикладного искусства и народных промыслов	
ОПК-3.2	Отлично умеет использовать различные тонально-графические и объемно-пространственные художественные техники в практике составления композиций и перерабатывать их в направлении проектирования любого объекта декоративно-прикладного искусства; последовательно проводить предпроектные изыскания, научно и визуально обосновывать свои предложения; моделировать, конструировать объекты в области декоративно-прикладного искусства и народных промыслов; выполнять проект в материале	Хорошо умеет использовать различные тонально-графические и объемно-пространственные художественные техники в практике составления композиций и перерабатывать их в направлении проектирования любого объекта декоративно-прикладного искусства; последовательно проводить предпроектные изыскания, научно и визуально обосновывать свои предложения; моделировать, конструировать объекты в области декоративно-прикладного искусства и народных промыслов; выполнять проект в материале	Посредственно умеет использовать различные тонально-графические и объемно-пространственные художественные техники в практике составления композиций и перерабатывать их в направлении проектирования любого объекта декоративно-прикладного искусства; последовательно проводить предпроектные изыскания, научно и визуально обосновывать свои предложения; моделировать, конструировать объекты в области декоративно-прикладного искусства и народных промыслов; выполнять проект в материале	Умения не сформированы.
ОПК-3.3	Отлично владеет методами создания авторского художественного проекта: способностью раскрывать творческий замысел средствами художественной композиции, преобразовывать концептуальную идею в графический вид; синтезировать набор возможных решений, научно и визуально обосновать свои предложения при проектировании предметов, товаров, промышленных образцов и коллекций, арт-объектов в области декоративно-прикладного искусства и народных промыслов	Хорошо владеет методами создания авторского художественного проекта: способностью раскрывать творческий замысел средствами художественной композиции, преобразовывать концептуальную идею в графический вид; синтезировать набор возможных решений, научно и визуально обосновать свои предложения при проектировании предметов, товаров, промышленных образцов и коллекций, арт-объектов в области декоративно-прикладного искусства и народных промыслов	Демонстрирует низкий уровень владения методами создания авторского художественного проекта: способностью раскрывать творческий замысел средствами художественной композиции, преобразовывать концептуальную идею в графический вид; синтезировать набор возможных решений, научно и визуально обосновать свои предложения при проектировании предметов, товаров, промышленных образцов и коллекций, арт-объектов в области	Навыки не сформированы.

			декоративно-прикладного искусства и народных промыслов	
ОПК-5.1	Отлично знает прикладное современное программное обеспечение, применяемое в отрасли	Хорошо знает прикладное современное программное обеспечение, применяемое в отрасли	Посредственно знает прикладное современное программное обеспечение, применяемое в отрасли	Знания отсутствую.
ОПК-5.2	Отлично умеет работать в компьютерных программах	Хорошо умеет работать в компьютерных программах	Посредственно умеет работать в компьютерных программах	Умения не сформированы.
ОПК-5.3	Отлично владеет навыками применения цифровых технологий для решения задач профессиональной деятельности	Хорошо владеет навыками применения цифровых технологий для решения задач профессиональной деятельности	Демонстрирует низкий уровень владения навыками применения цифровых технологий для решения задач профессиональной деятельности	Навыки не сформированы.

3. ШКАЛА ОЦЕНИВАНИЯ

Выражение в баллах:	Цифровое выражение	Словесное выражение	Описание оценки в требованиях к уровню и объему компетенций
от 86 до 100	5	отлично (зачтено)	Освоен **превосходный** уровень всех составляющих компетенций УК-1, ОПК-3, ОПК-5
от 71 до 85	4	хорошо (зачтено)	Освоен повышенный (**продвинутый)** уровень всех составляющих компетенций УК-1, ОПК-3, ОПК-5
от 51 до 70	3	удовлетворительно (зачтено)	Освоен **пороговый** уровень всех составляющих компетенций УК-1, ОПК-3, ОПК-5
до 50	2	неудовлетворительно (незачтено)	**Не освоен пороговый** уровень всех составляющих компетенций УК-1, ОПК-3, ОПК-5

4. ПЕРЕЧЕНЬ ОЦЕНОЧНЫХ СРЕДСТВ ПО ДИСЦИПЛИНЕ (МОДУЛЮ)

Оценочные средства	**Кол-во**	**Min, баллов**	**Max, баллов**
Практическая работа	3	0-43	80
Посещение занятий		8	20
Итого 1 семестр (зачет с оценкой)		**51**	**100**
Практическая работа	2	0-43	80
Посещение занятий		8	20
Итого 2 семестр (зачет с оценкой)		**51**	**100**
Практическая работа	3	0-43	80
Посещение занятий		8	20
Итого 3 семестр (зачет с оценкой)		**51**	**100**
Практическая работа	3	0-39	70
Тестирование	1	0-4	10
Посещение занятий		8	20
Итого 4 семестр (экзамен)		**51**	**100**

5. КРИТЕРИИ ОЦЕНИВАНИЯ РЕЗУЛЬТАТОВ МЕРОПРИЯТИЙ ТЕКУЩЕЙ И ПРОМЕЖУТОЧНОЙ АТТЕСТАЦИИ ПО ДИСЦИПЛИНЕ

Результатом проверки компетенций на разных этапах формирования, полученных студентом в ходе освоения данной дисциплины, является оценка, выставляемая по 100-балльной шкале, которая выставляется при суммировании баллов, полученных на этапе первой (максимум 15 баллов) и второй (максимум 15 баллов) рубежной аттестации, итоговой рубежной аттестации (максимум 50 баллов), а также баллов, выставляемых за посещаемость (максимум 20 баллов).

5.1.Формирование оценки текущих аттестаций (1 и 2 рубежной аттестаций).

1 рубежная аттестация – от 0 до 15 баллов (просмотр выполнения практических заданий)

Российская оценка	**2**	**3-**	**3**	**3+**	**4-**	**4**	**4+**	**5-**	**5**	**5+**
Баллы рубежной аттестации	0 -6	7	8	9	10	11	12	13	14	15

2 рубежная аттестация – от 0 до 15 баллов (просмотр выполнения практических заданий)

Российская оценка	**2**	**3-**	**3**	**3+**	**4-**	**4**	**4+**	**5-**	**5**	**5+**
Баллы рубежной аттестации	0 -6	7	8	9	10	11	12	13	14	15

5.2.Формирование оценки за посещение занятий

Посещение занятий – 20 баллов. Если студент присутствует на занятиях, но не участвует в учебном процессе, это может быть приравнено к его отсутствию.

5.3.Формирование оценки итоговой рубежной аттестации (кафедральный просмотр).

Кафедральный просмотр – от 0 до 50 баллов. (тестирование, просмотр выполнения практических заданий)

Российская оценка	**2**	**2+**	**3-**	**3**	**3+**	**4-**	**4**	**4+**	**5-**	**5**	**5+**
Баллы рубежной аттестации	0 -20	21-24	25-29	**30**	31-34	35-39	**40**	41-43	44-46	47-49	**50**

**В 4 семестре во время промежуточной аттестации предусмотрено тестирование, позволяющее провести проверку знаний, умений, навыков, характеризующих этапы формирования компетенций УК-1, ОПК-3, ОПК-5. Оценка по тестированию (0-10 баллов) суммируется с оценкой за практические работы, выполненные в течение семестра (0-40 баллов)*

5.4. Набранные баллы (промежуточная аттестация)

Сумма набранных баллов	**до 50**	**51-60**	**61-65**	**66-70**	**71-75**	**76-80**	**81-85**	**86-90**	**91-95**	**96 -100**
Уровень освоения элементов компетенций	элементы не освоены	пороговой			повышенный			высокий		
Российская оценка	**2 (неудовлетворительно)**	**3 (посредственно)**		**3 (удовлетворительно)**	**4 (хорошо)**		**4+ (очень хорошо)**	**5 (отлично)**		
	незачет	***зачет***								

6. ОПИСАНИЕ КРИТЕРИЕВ ОЦЕНКИ БРА

6.1.Описание критериев оценки на 1 и 2 рубежной аттестациях

Обозначение в баллах	Описание успеваемости
Рубежная аттестация (Текущий контроль)	
13-15 баллов	**Выполнен полный объем работы (95-100%):** - Студент усвоил весь программный материал: последовательно, грамотно готовится к выполнению задачи с помощью собранного схем, чертежей, проекта, свободно владеет композиционными и техническими приемами, необходимыми для реализации своей творческой и пластической идеи в заданном материале, правильно обосновывает принятые решения. - Студент усвоил взаимосвязь основных понятий дисциплины в их значении для приобретаемой профессии, проявил творческие способности и профессиональное мастерство при выполнении заданий. - Студент профессионально выполнил работу в материале. - Студент качественно решил задачу, поставленную педагогом.
10-12 баллов	**Выполнено 75% работы:** - Студент знает программный материал: грамотно работает с собранным схемами, чертежами, проектом, не допускает существенных технических ошибок при выполнении заданий. - Студент хорошо выполнил работу в материале. - Студент качественно решил задачу, поставленную педагогом.
07-09 баллов	**Выполнено 50% работы:** - Студент усвоил только основной материал, допускает ошибки и неточности при практическом исполнении заданий и испытывает затруднения в ходе реализации творческой идеи, не выполняет весь объем заданий. - Студент не очень качественно выполнил работу в материале. - Студент не качественно решил задачу, поставленную педагогом.
06 и ниже баллов	**Выполнено менее 50% работы:** - Студент не знает основной части программного материала, не успевает выполнить предлагаемый объем заданий, допускает существенные ошибки при их техническом исполнении. - Студент не профессионально выполнил работу в материале. - Студент не решил задачу, поставленную педагогом.

6.2.Описание критериев оценки кафедрального просмотра

Кафедральный просмотр (1, 2, 3 семестр) – 50 баллов.

Кафедральный просмотр – (4 семестр) 50 баллов:
– Тестирование – 10 баллов, Количество вопросов – 10,
Правильный ответ – 1 балл, Неправильный - 0 баллов.
10-9 баллов выставляется обучающемуся, если правильные ответы составляют – 100-90%;
8-7 баллов выставляется обучающемуся, если правильные ответы составляют – 85-70%;
6-5 баллов выставляется обучающемуся, если правильные ответы составляют – 65-50%;
4-0 баллов выставляется обучающемуся, если правильные ответы составляют – 45-0%.

– Просмотр выполнения практической работы – 40 баллов

Обозначение в баллах	Описание успеваемости
Кафедральный просмотр (промежуточный контроль)	
44-50 баллов	**Выполнен полный объем работы (95-100%):** - Студент усвоил весь программный материал: последовательно, грамотно готовится к выполнению задачи с помощью собранного схем, чертежей, проекта, свободно владеет композиционными и техническими приемами, необходимыми для реализации своей творческой и пластической идеи в заданном материале, правильно обосновывает принятые решения. - Студент усвоил взаимосвязь основных понятий дисциплины в их значении для приобретаемой профессии, проявил творческие способности и профессиональное мастерство при выполнении заданий. - Студент профессионально выполнил работу в материале. - Студент качественно решил задачу, поставленную педагогом. - Студент правильно ответил на более 85% вопросов тестирования.
35-43 баллов	**Выполнено 75% работы:** - Студент знает программный материал: грамотно работает с собранным схемами, чертежами, проектом, не допускает существенных технических ошибок при выполнении заданий. - Студент хорошо выполнил работу в материале. - Студент качественно решил задачу, поставленную педагогом. - Студент правильно ответил на более 65% вопросов тестирования.
25-34 баллов	**Выполнено 50% работы:** - Студент усвоил только основной материал, допускает ошибки и неточности при практическом исполнении заданий и испытывает затруднения в ходе реализации творческой идеи, не выполняет весь объем заданий. - Студент не очень качественно выполнил работу в материале. - Студент не качественно решил задачу, поставленную педагогом. - Студент правильно ответил на более 45% вопросов тестирования.
24 и ниже баллов	**Выполнено менее 50% работы:** - Студент не знает основной части программного материала, не успевает выполнить предлагаемый объем заданий, допускает существенные ошибки при их техническом исполнении. - Студент не профессионально выполнил работу в материале. - Студент не решил задачу, поставленную педагогом. - Студент правильно ответил на менее 45% вопросов тестирования.

7. ОЦЕНОЧНЫЕ СРЕДСТВА ДЛЯ ПРОВЕДЕНИЯ ТЕКУЩЕЙ И ПРОМЕЖУТОЧНОЙ АТТЕСТАЦИИ.

7.1.Типовые контрольные задания, необходимые для оценки знаний, умений, навыков, характеризующих этапы формирования компетенций в процессе освоения дисциплины

Тестовое задание с вопросами закрытого типа с выбором одного или нескольких правильных ответов; и с вопросами открытого типа, предусматривающих ввод обучающимся короткого и однозначного ответа на поставленный вопрос.

Тестовые задания для оценки компетенции **ОПК-3**

1. Что может входить в состав проекта:
   а) планшет / проектный лист
   б) макет

в) пояснительная записка / аннотация
г) видеопрезентация

2. Содержание проектного листа:
   а) графическое изображение / отмывка
   б) чертеж с разрезами
   в) название проекта и аннотация
   г) аппликация

3. Какие виды шрифтов используются в проектной графике?
   а) архитектурный, узкий архитектурный
   б) антиква
   в) в соответствии со стилевой подачей
   г) Times New Roman

4. Какие чертежные инструменты используют для решения графических задач в проектировании?
   а) циркуль
   б) рейсфедер
   в) изограф, рапидограф
   г) линер, гелевая ручка

5. Какие инструменты используются для выполнения отмывки?
   а) кисти: белка, колонок, синтетика
   б) кисти: еж, малярная, флейц
   в) графитный карандаш
   г) валик
   д) аэрограф

6. Какие карандаши предпочтительнее использовать в проектной графике?
   а) карандаши с маркировкой твердости H, HB, F
   б) графитные карандаши
   в) карандаши с маркировкой твердости 9B
   г) пастельные, акварельные

7. Чем можно разбавлять концентрированную или брикетированную тушь?
   а) спирт, керосин
   б) вода из-под крана
   в) масло растительное
   г) дистиллированная или фильтрованная вода

8. Какие материалы могут использоваться для выполнения проекта?
   а) бумага
   б) акварель
   в) китайская тушь
   г) нитро-краска, масляная краска

9. Какие виды бумаги лучше подходят для проектного листа?

а) ватман, ватман Гознак
б) акварельная, торшон
в) крафт
г) папирус, пергамент

10. Чем можно пользоваться для натягивания бумаги на планшет?
а) клей ПВА
б) кнопки канцелярские
в) мучной клейстер
г) гвозди
д) мебельный степлер и скобы

11. Какими материалами предпочтительнее выполнять клаузуру?
а) мягкие материалы (сангина, соус, уголь)
б) фломастеры, маркеры
в) графитные карандаши
г) тушь, кисть
д) линеры, гелевые ручки
е) баллончик с автомобильной аэрозольной краской

12. Какие цели ставятся при выполнении клаузуры?
а) раскрытие художественного образа будущего проектируемого изделия
б) передача ощущения формы, цветового решения
в) найти принципы формообразования и основные пропорции
г) найти общее композиционное решение в листе
д) итоговая подача проекта

13. Какие параметры необходимо учитывать при организации рабочего места при выполнении проекта?
а) возможность задать правильный угол для фиксации планшета
б) направление света
в) техническая возможность для установки рейсшины
г) горизонтальное положение планшета

Тестовые задания для оценки компетенции **ОПК-5**

14. Какой инструмент (каталог) можно использовать при поиске информации в интернет-библиотеке при удаленном доступе?
- Электронный каталог библиотеки

15. Какие интернет - ресурсы используются для поиска и сбора материала по проекту?
а) электронные / оцифрованные каталоги музеев
б) электронные / оцифрованные каталоги выставок
в) несертифицированные интернет – ресурсы

16. Как оформляются сноски / ссылки при использовании информации из интернет – ресурсов в рефератах по проекту?
а) употребляются символы URL:

б) постраничная сноска – в конце страницы пишутся данные с указанием электронного ресурса и режима доступа
в) указывается дата обращения

Тестовые задания для оценки компетенции **УК-1**

17. Что включает в себя аннотация к иллюстрации, взятой из интернет – источников?
- ссылка на сайт

18. Что включает в себя аннотация к иллюстрации, взятой из литературных источников?
- библиографические данные: название, автор, год издания

19. Что включает в себя аннотация к иллюстрации, взятой из научных источников?
- библиографические данные: название, автор, год издания

Тестовые задания для оценки компетенции **ОПК-5**

20. В каких типах компьютерных программ (редакторов) можно выполнить клаузуру и проект?
а) графические редакторы
б) текстовые редакторы
в) компьютерные игры
г) 3-D редакторы

21. В каких типах компьютерных программ выполняется трехмерная модель (визуализация) проектируемого объекта?
а) 3-D редактор
б) графические редакторы
в) текстовые редакторы

ОПК - 3

22. Какие графические техники и жанры предпочтительнее использовать при создании клаузуры?
а) коллаж
б) скетчинг
в) набросок
г) компьютерная графика
д) резьба по ганчу
е) чертеж

23. Основные требования к композиционному решению проекта (к компоновке планшета):
а) уравновешенность цветовых пятен и основных масс, их взаимодействие
б) соблюдение композиционных границ проектного листа
в) соотношение размеров шрифта с размерами изображаемого предмета
г) использование понятия о композиционной сетке

24. Какими навыками нужно обладать для корректного использования графических инструментов на электронном графическом планшете?
- навыками работы с графическими инструментами на бумаге

25. Что изображается в чертеже предмета на профильной плоскости?
    а) главный вид
    б) вид слева
    в) вид сбоку

26. Какие размеры проставляются на эскизе?
    а) все необходимые для изготовления детали
    б) габаритные
    в) установочные

27. Назовите основное отличие технического рисунка от аксонометрической проекции.
    а) вид изображения
    б) количество изображений
    в) способ изображения
    г) размеры

28. Какие масштабы приемлемы для проектного решения в декоративном искусстве?
    а) 1:1, 1:2, 1:5, 1:10
    б) 1:20, 1:25, 1:50, 1:100
    в) 1:2,5, 1:17, 1:21, 1:43, 1:52

29. Дайте определение термина «разрез»:
    а) геометрическая фигура, полученная при мысленном рассечении предмета секущей плоскостью
    б) геометрическая фигура, полученная при мысленном рассечении предмета секущей плоскостью, и все то, что находится перед секущей плоскостью
    в) геометрическая фигура, полученная при мысленном рассечении предмета секущей плоскостью, и все то, что находится за секущей плоскостью

30. Для вычерчивания каких линий предназначена основная, сплошная, толстая линия?
    а) для линий видимого контура
    б) для линий невидимого контура
    в) для осевых линий

31. Для вычерчивания каких линий предназначена штрихпунктирная тонкая линия?
    а) для линий видимого контура
    б) для линий невидимого контура
    в) для осевых линий

32. Что позволяет визуально протестировать проектируемый объект до изготовления его прототипа?
    а) эскизирование
    б) проектирование
    в) макетирование
    г) цифровое моделирование

33. Какие цвета входят в аббревиатуру модели CMYK?

а) синий, желтый, черный
б) голубой, пурпурный, желтый, черный
в) голубой, красный, желтый, коричневый

34. Быстрая «черновая» реализация базового будущего проектируемого изделия – это…
а) прототипирование
б) макетирование
в) масштабирование
г) эскизирование и проектирование

35. Где можно хранить информацию в электронном виде?
а) на флешке
б) на жестком диске
в) в облачном хранении
г) в записной книжке

36. Что нужно сделать, чтобы изображение при печати проектного листа соответствовало изображению на экране компьютера?
- нужно сделать в типографии цветопробу

7.2.Примерный перечень практических работ.

1 СЕМЕСТР:

Раздел 1. Стилизация, трансформация, «холодные техники» - алмазная грань, пескоструйное декорирование.

Практическая работа № 1. Проектирование орнаментальной композиции на основе трансформации растительных мотивов, от натуралистического изображения к декоративной форме.

Основные требования к проекту: овладение принципами художественной трансформации и стилизации изображения, освоение основных средств создания художественной композиции: ритм-метр, контраст-нюанс, статика-динамика.

Задание 1. Изучить законы построения орнамента и классических орнаментальных структур.

Задание 2. Выполнить эскизы упражнений на трансформацию натуралистического изображения в стилизованный элемент орнаментальной композиции (цветок, бутон/плод, лист), упражнения – схема, пятно, графика, инверсия графики.

Задание 3. Выполнить графический планшет «Трансформация растительных форм» (натуралистичная зарисовка выбранного растения; упражнения на трансформацию натуралистического изображения).

Материал, техника исполнения, размер работы: 1 планшет 55х75 см, тушь, гуашь, авторская графика.

Практическая работа № 2. Проектирование орнаментальной композиции на основе способов декорирования стекла в технике алмазной грани.

Основные требования к проекту: овладение различными способами декорирования стекла в технике алмазной грани.

Задание 1. Подбор классических образцов изделий декорированных алмазной гранью.

Задание 2. Выполнить упражнения на различные способы декорирования стекла в технике алмазной грани («пальцы», «жало», «ямочки», пересечение «пальцев», пересечение «жал», пересечение «пальцев» и «жал», простая звезда, сложная звезда, «русский камень»).

Задание 3. Выполнить декоративную орнаментальную композицию в заданной геометрической форме (квадрат, круг, прямоугольник).

Задание 4. Выполнить графический планшет «Способы декорирования стекла алмазной гранью» (8 упражнений, М 1:1; 1 композиция М 1:1)

Материал, техника исполнения, размер работы: 1 планшет 55х75 см, тушь, гуашь, отмывка.

Практическая работа № 3. Проектирование хрустального блюда с накладом, декорированного орнаментальной композицией в технике алмазной грани.

Основные требования к проекту: создание цельного художественного образа изделия, используя изученные приемы декорирования. Проектирование законченного декоративного изделия с утилитарной функцией.

Задание 1. Выполнить эскизы оригинальной орнаментальной композиции с учетом грамотного сочетания в одной композиции различных приемов декорирования изделия алмазной гранью.

Задание 2. Выполнить графический планшет «Декоративное блюдо» (фронтальное изображение блюда, М 1:1; разрез блюда; аннотация)

Материал, техника исполнения, размер работы: 1 планшет 55х75 см, тушь, гуашь, отмывка.

2 СЕМЕСТР:

Раздел 2. Холодные техники обработки стекла - алмазная грань на утилитарных изделиях, пескоструйная обработка.

Практическая работа № 4. Проектирование набора стаканов с декором в технике алмазной грани.

Основные требования к проекту: освоение навыков объемного декора на простой форме стеклянного изделия, освоение принципов декорирования изделия в соответствии с его функциональным назначением.

Задание 1. Выполнить обмеры изделия. Подготовить чертежи изделия согласно обмерам.

Задание 2. Подбор исторических аналогов. Выполнить клаузуру.

Задание 3. Выполнить эскизы разных вариантов декора.

Задание 4. Выполнить графический планшет «Проект набора стаканов с декором в технике алмазной грани» (фронтальное изображение, развертка 4-5 стаканов с декором).

Материал, техника исполнения, размер работы: 1 планшет 55х75 см, тушь, гуашь, отмывка.

Практическая работа № 5. Проектирование декоративного оформления двери в технике алмазной грани и пескоструйной обработки.

Основные требования к проекту: освоение приемов построения художественной композиции для детали интерьера в условной архитектурной среде, получение навыков проектирования изделия из стекла, соразмерного архитектурному пространству и несущего свое функциональное значение, овладение приемами художественной стилизации изображения пространства, природы, элементов окружающей среды или создание ассоциативной абстрактной композиции выразительными средствами алмазной грани. Получить навыки использования разных масштабов в проектировании.

Задание 1. Изучить основные принципы построения монументально-декоративной художественной композиции, выполненной в технике алмазной грани.

Задание 2. Выполнить эскизы оформления двери и фрагмента декора.

Задание 3. Выполнить графические планшеты (1 планшет «Проект декоративного оформления двери» – фронтальное изображение двери с модульным остеклением, М 1:5; 2 планшет «Фрагмент декоративного оформления двери – фрагмент декоративной композиции,

М 1:1)

Материал, техника исполнения, размер работы: 2 планшета 55х75 см, тушь, гуашь, отмывка.

3 СЕМЕСТР:

Раздел 3. Формообразование утилитарных изделий, декорирование силикатными красками (роспись, деколи, печать и т.д.), витражная техника.

Практическая работа № 6. Формообразование утилитарных изделий.

Основные требования к проекту: овладение принципами объемного формообразования утилитарных изделий из стекла способом выдувания в деревянную форму на основе элементарных геометрических тел вращения: шар, конус, цилиндр, изучение технологических приемов выдувания в форму и умение применить их в проектировании изделия.

Задание 1. Подбор аналогов отечественной и зарубежной стекольной промышленности.

Задание 2. Изучить технологические приемы выдувания в форму.

Задание 3. Выполнить эскизы изделий на основе простых геометрических форм.

Задание 3. Отрисовать выбранные формы (М 1:1)

Задание 4. Выполнить коллажи выбранных форм (М 1:1): фронтальный вид изделий, разрез с учетом толщины изделия.

Задание 5. Выполнить графический планшет «Формообразование тел вращения» (4 изделия, например: кувшин, графин, ваза и тд.; фронтальный вид изделия, М 1:1; разрез изделия, М 1:1).

Материал, техника исполнения, размер работы: 1 планшет 55х75 см, пастельная бумага, коллаж.

Практическая работа № 7. Проектирование питьевого набора посуды/сервиза из стекла для холодных напитков в технике выдувания в форму для массового производства.

Основные требования к проекту: овладение принципами объемного формообразования утилитарных изделий из стекла для массового производства способом выдувания в деревянную форму; изучение технологических приемов выдувания в форму и умение применить их в проектировании набора посуды; овладение понятиями сомасштабности форм изделий к человеку, функциональности; применение требований эргономики при проектировании изделий (соотношение ручки сосудов к руке человека, удобство наливания и выливания жидкости, расчет центра тяжести, пропорции бокала, соотношение объемов предметов и их частей по отношению к друг другу), овладение принципами организации набора посуды в единый ансамбль, сохраняя стилевое единство.

Задание 1. Изучить аналоги отечественной и зарубежной стекольной промышленности.

Задание 2. Изучить закономерности формообразования стеклянной посуды.

Задание 3. Выполнить эскизы питьевого набора посуды.

Задание 4. Выполнить конструктивный чертеж формообразования предметов сервиза (схема).

Задание 5. Проработать эскизы вариантов графической подачи сервиза на планшете.

Задание 6. Выполнить графический планшет «Проект сервиза для холодных напитков» (фронтальное изображение предметов сервиза, М 1:1; конструктивный чертеж формообразования набора, М 1:1; аннотация).

Материал, техника исполнения, размер работы: 2 планшета 55х75 см, отмывка.

Практическая работа № 8. Проектирование сборной модульной перегородки из стекла в витражной технике с росписью силикатными красками или деколированием в заданную архитектурную ситуацию.

Основные требования к проекту: получение первичных знаний и навыков

проектирования объекта декоративного искусства в заданную архитектурную ситуацию; изучение технологии и особенности декорирования плоского стекла методом росписи силикатными красками или деколирования, с учетом различных функциональных и декоративных задач перегородки; овладение навыками черчения архитектурных чертежей; изучение принципов внедрения декоративного объекта в готовую архитектурную ситуацию.

Задание 1. Изучить принципы построения монументально-декоративной композиции, выполненной в техники росписи силикатными красками или деколирования.

Задание 2. Выполнить эскизы перегородки с учетом конструктивных особенностей разделения на сегменты.

Задание 4. Проработать эскизы графической подачи объекта на планшетах.

Задание 5. Выполнить графический планшет (фронтальное изображение перегородки, М 1:5 М 1:10; чертежи архитектурной ситуации с предложениями расположения перегородки М 1:100, М 1:50, М 1:25; чертежи конструктивных узлов крепления, М 1:1, М 1:2; фрагмент перегородки М 1:1; трехмерное изображение заданного помещения с проектируемой перегородкой; аннотация).

Материал, техника исполнения, размер работы: 1 планшет 100х140 см.

4 СЕМЕСТР:

Раздел 4. Техника росписи силикатными красками, деколирование.

Практическая работа № 9. Проектирование деколей для набора изделий.

Основные требования к проекту: овладение навыками проектирования деколей, овладение принципами нанесения деколей на объемную форму, обретение навыков создания ансамбля предметов с разнообразным, но стилистически и художественно целостным декором отдельных элементов.

Задание 1. Изучить технические приемы деколирования.

Задание 2. Выполнить обмеры и чертежи изделия.

Задание 3. Выполнить эскизы декора для набора предметов.

Задание 4. Выполнить графический планшет «Проект деколей для набора изделий» (6 разверток деколей, пример изделий с нанесенной деколью, чертеж изделия, аннотация).

Материал, техника исполнения, размер работы: 1 планшет 70х100 см, тушь, гуашь, авторская графика.

Практическая работа № 10. Проектирование набора посуды/сервиза, декорированного росписью силикатными красками.

Основные требования к проекту: овладение принципами декорирования силикатными красками (ручная роспись, деколь, шелкография, трафарет), изучение технологических приемов росписи, комплексный подход к формообразованию утилитарных изделий из стекла и их последующему декорированию способом росписи силикатными красками, умение определять масштабность декора в соответствии с размерами каждого предмета из сервиза, стилистическое соответствие декора и проектируемого набора.

Задание 1. Подбор отечественных и зарубежных аналогов.

Задание 2. Изучить технические приемы разных способов декорирования силикатными красками.

Задание 3. Изучить закономерности формообразования стеклянной посуды.

Задание 4. Выполнить эскизы питьевого набора посуды.

Задание 5. Проработать эскизы вариантов графической подачи сервиза на планшете.

Задание 6. Выполнить графический планшет «Проект сервиза с росписью силикатными красками» (фронтальное изображение предметов сервиза, М 1:1, аннотация).

Материал, техника исполнения, размер работы: 2 планшета 55х75 см, отмывка.

Практическая работа № 11. Проектирование монументально-декоративной

композиции в технике классического витража с элементами росписи в функциональный объект (дверь, окно, потолок) общественного интерьера.

Основные требования к проекту: получение знаний и навыков проектирования объекта декоративного искусства в общественный интерьер в соответствии с его функциональными особенностями; изучение и применение в проектировании объекта декоративного искусства традиционной техники и приемов классического витража, с учетом различных функциональных и декоративных задач объекта.

Задание 1. Изучить принципы построения монументально-декоративной композиции, выполненной в техники классического витража.

Задание 2. Выполнить эскизы с учетом конструктивных особенностей архитектурной среды.

Задание 3. Проработать эскизы графической подачи объекта на планшетах.

Задание 4. Выполнить графический планшет (фронтальное изображение витража, М 1:5 М 1:10; чертежи архитектурной ситуации М 1:100, М 1:50, М 1:25; чертежи конструктивных узлов крепления, М 1:1, М 1:2; фрагмент витража М 1:1; трехмерное изображение заданного помещения с проектируемым витражом; аннотация).

Материал, техника исполнения, размер работы: 1 планшет 100х140 см.

8. КРИТЕРИИ УРОВНЯ СФОРМИРОВАННОСТИ ЭЛЕМЕНТОВ КОМПЕТЕНЦИЙ НА ЭТАПЕ ИЗУЧЕНИЯ ДИСЦИПЛИНЫ С ИСПОЛЬЗОВАНИЕМ ФОНДА ОЦЕНОЧНЫХ СРЕДСТВ

<table>
<tr><td rowspan="2">Компоненты компетенций</td><td colspan="5">Признаки уровня и уровни освоения элементов компетенций</td></tr>
<tr><td>Дескрипторы</td><td>Высокий</td><td>Повышенный</td><td>Пороговый</td><td>Компоненты не освоены</td></tr>
<tr><td>Знания

УК-1.1
ОПК-3.1
ОПК-5.1</td><td>Студент демонстрирует знания и понимание в области изучения, необходимые для продолжения обучения и/или выполнения трудовых функций и действий, связанных с профессиональной деятельностью.</td><td rowspan="3">Теоретическое содержание дисциплины освоено полностью, без пробелов; необходимые практические навыки работы с освоенным материалом сформированы, все предусмотренные рабочей программой дисциплины задания выполнены правильно, качество их выполнения оценено числом баллов, близким к максимальному. Студент демонстрирует высокий уровень соответствия требованиям дескрипторов, равный или близкий к 100%, но не менее чем 86%.</td><td rowspan="3">Теоретическое содержание дисциплины освоено полностью, без пробелов; некоторые практические навыки работы с освоенным материалом сформированы недостаточно, все предусмотренные рабочей программой дисциплины задания выполнены, качество выполнения ни одного из них не оценено минимальным числом баллов, некоторые виды заданий выполнены с ошибками. Студент демонстрирует соответствие требованиям дескрипторов ниже 90%, но не менее чем на 71%.</td><td rowspan="3">Теоретическое содержание дисциплины освоено частично, но пробелы не носят существенного характера; необходимые практические навыки работы с освоенным материалом в основном сформированы, большинство предусмотренных рабочей программой дисциплины учебных заданий выполнено, некоторые из выполненных заданий содержат ошибки. Студент демонстрирует соответствие требованиям дескрипторов ниже 70%, но не менее чем на 51%.</td><td rowspan="3">Теоретическое содержание дисциплины не освоено полностью; необходимые практические навыки работы не сформированы, все предусмотренные рабочей программой дисциплины задания выполнены с грубыми ошибками либо совсем не выполнены, качество их выполнения оценено числом баллов, близким к минимальному Студент демонстрирует соответствие требованиям дескрипторов менее чем на 50%.</td></tr>
<tr><td>Умения

УК-1.2
ОПК-3.2
ОПК-5.2</td><td>Студент может применять свои знания и умения в контекстах, представленных в оценочных заданиях, и необходимых для продолжения обучения и/или выполнения трудовых функций и действий, связанных с профессиональной деятельностью</td></tr>
<tr><td>Личные качества (владение/ навыки)

УК-1.3
ОПК-3.3
ОПК-5.3</td><td>Студент демонстрирует навыки в области изучения, способен выносить суждения, делать оценки и выводы в области изучения</td></tr>
<tr><td rowspan="3"></td><td rowspan="3">Оценка по дисциплине</td><td>86-100 баллов</td><td>71-85 баллов</td><td>51-70 баллов</td><td>0-50 баллов</td></tr>
<tr><td>отлично</td><td>хорошо</td><td>удовлетворительно</td><td>неудовлетворительно</td></tr>
<tr><td colspan="3">зачтено</td><td>незачтено</td></tr>
</table>

МИНИСТЕРСТВО НАУКИ И ВЫСШЕГО ОБРАЗОВАНИЯ РОССИЙСКОЙ ФЕДЕРАЦИИ
Федеральное государственное бюджетное образовательное учреждение высшего образования "Российский государственный художественно-промышленный университет им. С.Г. Строганова"
(РГХПУ им. С.Г.Строганова)

ФОНД ОЦЕНОЧНЫХ СРЕДСТВ

по дисциплине

Б1.О.22 «Основы производственного мастерства»

Направление подготовки 54.03.02«Декоративно-прикладное искусство и народные промыслы»

Профиль подготовки «Художественное стекло»

Квалификация выпускника бакалавр

Москва, 2025 г.

СОСТАВИТЕЛЬ ФОС:

Доцент, канд. пед. наук _____ В.В. Богданова

Доцент _____ О.А. Чистякова

ФОС рассмотрен и одобрен на заседании кафедры художественного стекла, протокол от «15» апреля 2025 г. № 19.

И.о. зав. кафедрой, доцент _____ О.А. Чистякова

1. ПЕРЕЧЕНЬ КОМПЕТЕНЦИЙ И ИНДИКАТОРОВ ДОСТИЖЕНИЯ КОМПЕТЕНЦИЙ С УКАЗАНИЕМ ЭТАПОВ ФОРМИРОВАНИЯ В ПРОЦЕССЕ ОСВОЕНИЯ ДИСЦИПЛИНЫ

Безопасность жизнедеятельности

Компетенция:

УК-8 Способен создавать и поддерживать в повседневной жизни и в профессиональной деятельности безопасные условия жизнедеятельности для сохранения природной среды, обеспечения устойчивого развития общества, в том числе при угрозе и возникновении чрезвычайных ситуаций и военных конфликтов.

Индикаторы достижения компетенции:

УК-8.1 Знает классификацию и источники чрезвычайных ситуаций природного и техногенного происхождения.

УК-8.2 Умеет распознать признаки и последствия опасностей, способы защиты от чрезвычайных ситуаций и военных конфликтов.

УК-8.3 Владеет принципами организации безопасности труда на предприятии, технические средства защиты людей в условиях чрезвычайной ситуации.

Методы создания авторского художественного проекта

Компетенция:

ОПК-3 Способен выполнять поисковые эскизы изобразительными средствами и способами проектной графики; разрабатывать проектную идею, основанную на концептуальном, творческом подходе к решению художественной задачи; синтезировать набор возможных решений и научно обосновывать свои предложения; проводить предпроектные изыскания, проектировать, моделировать, конструировать предметы, товары, промышленные образцы и коллекции, арт-объекты в области декоративно-прикладного искусства и народных промыслов; выполнять проект в материале.

Индикаторы достижения компетенции:

ОПК-3.1 Знает основные приемы изобразительных средств академического рисунка, академической живописи, проектной графики, работу с композицией, формой, тоном и цветом, для выражения художественного образа проектной идеи; Методы проектирования, моделирования, конструирования предметов, промышленных образцов и коллекции, арт-объектов в области декоративно-прикладного искусства и народных промыслов.

ОПК-3.2 Умеет использовать различные тонально-графические и объемно-пространственные художественные техники в практике составления композиций и перерабатывать их в направлении проектирования любого объекта декоративно-прикладного искусства; последовательно проводить предпроектные изыскания, научно и визуально обосновывать свои предложения; моделировать, конструировать объекты в области декоративно-прикладного искусства и народных промыслов; выполнять проект в материале.

ОПК-3.3 Владеет методами создания авторского художественного проекта: способностью раскрывать творческий замысел средствами

художественной композиции, преобразовывать концептуальную идею в графический вид; синтезировать набор возможных решений, научно и визуально обосновать свои предложения при проектировании предметов, товаров, промышленных образцов и коллекций, арт-объектов в области декоративно-прикладного искусства и народных промыслов.

Индикаторы достижения компетенции	***Этапы формирования в процессе освоения дисциплины*** *(указать все темы из РПД)*				***Наименование оценочного средства***
	Лекции	***Практические занятия***	***Лабораторные занятия***	***Курсовой проект (работа)***	
УК-8.1	Не предусмотрены	Тема 1-10	Не предусмотрены	Не предусмотрены	*Просмотр выполнения практических работ №1-10, Тестирование*
УК-8.2	Не предусмотрены	Тема 1-10	Не предусмотрены	Не предусмотрены	*Просмотр выполнения практических работ №1-10*
УК-8.3	Не предусмотрены	Тема 1-10	Не предусмотрены	Не предусмотрены	*Просмотр выполнения практических работ №1-10*
ОПК-3.1	Не предусмотрены	Тема 1-10	Не предусмотрены	Не предусмотрены	*Просмотр выполнения практических работ №1-10, Тестирование*
ОПК-3.2	Не предусмотрены	Тема 1-10	Не предусмотрены	Не предусмотрены	*Просмотр выполнения практических работ №1-10*
ОПК-3.3	Не предусмотрены	Тема 1-10	Не предусмотрены	Не предусмотрены	*Просмотр выполнения практических работ №1-10*

2. ПОКАЗАТЕЛЬ ОЦЕНИВАНИЯ (ШКАЛА ОЦЕНИВАНИЯ)

Дескриптор компетенции	Критерий оценивания			
Результаты освоения	**Зачтено «ОТЛИЧНО» (86-100 баллов)**	**Зачтено «ХОРОШО» (71-85 баллов)**	**Зачтено «УДОВЛЕТВОРИТЕЛЬНО» (51-70 баллов)**	**Незачтено: «НЕУДОВЛЕТВОРИТЕЛЬНО»**
	Высокий	**Повышенный**	**Пороговый**	**Недостаточный**
УК-8.1	Отлично знает классификацию и источники чрезвычайных ситуаций природного и техногенного происхождения.	Хорошо знает классификацию и источники чрезвычайных ситуаций природного и техногенного происхождения.	Посредственно знает классификацию и источники чрезвычайных ситуаций природного и техногенного происхождения.	Знания отсутствую.
УК-8.2	Отлично умеет распознать признаки и последствия опасностей, способы защиты от чрезвычайных ситуаций и военных конфликтов.	Хорошо умеет распознать признаки и последствия опасностей, способы защиты от чрезвычайных ситуаций и военных конфликтов.	Посредственно умеет распознать признаки и последствия опасностей, способы защиты от чрезвычайных ситуаций и военных конфликтов.	Умения не сформированы.
УК-8.3	Отлично владеет принципами организации безопасности труда на предприятии, технические средства защиты людей в условиях чрезвычайной ситуации.	Хорошо владеет принципами организации безопасности труда на предприятии, технические средства защиты людей в условиях чрезвычайной ситуации.	Демонстрирует низкий уровень владения принципами организации безопасности труда на предприятии, технические средства защиты людей в условиях чрезвычайной ситуации.	Навыки не сформированы.
ОПК-3.1	Отлично знает основные приемы изобразительных средств академического рисунка, академической живописи, проектной графики, работу с композицией, формой, тоном и цветом, для выражения художественного образа проектной идеи; Методы проектирования, моделирования, конструирования предметов, промышленных образцов и коллекции, арт-объектов в области декоративно-прикладного искусства	Хорошо знает основные приемы изобразительных средств академического рисунка, академической живописи, проектной графики, работу с композицией, формой, тоном и цветом, для выражения художественного образа проектной идеи; Методы проектирования, моделирования, конструирования предметов, промышленных образцов и коллекции, арт-объектов в области декоративно-прикладного искусства	Посредственно знает основные приемы изобразительных средств академического рисунка, академической живописи, проектной графики, работу с композицией, формой, тоном и цветом, для выражения художественного образа проектной идеи; Методы проектирования, моделирования, конструирования предметов, промышленных образцов и коллекции, арт-объектов в области декоративно-прикладного	Знания отсутствую.

	и народных промыслов	и народных промыслов	искусства и народных промыслов	
ОПК-3.2	Отлично умеет использовать различные тонально-графические и объемно-пространственные художественные техники в практике составления композиций и перерабатывать их в направлении проектирования любого объекта декоративно-прикладного искусства; последовательно проводить предпроектные изыскания, научно и визуально обосновывать свои предложения; моделировать, конструировать объекты в области декоративно-прикладного искусства и народных промыслов; выполнять проект в материале	Хорошо умеет использовать различные тонально-графические и объемно-пространственные художественные техники в практике составления композиций и перерабатывать их в направлении проектирования любого объекта декоративно-прикладного искусства; последовательно проводить предпроектные изыскания, научно и визуально обосновывать свои предложения; моделировать, конструировать объекты в области декоративно-прикладного искусства и народных промыслов; выполнять проект в материале	Посредственно умеет использовать различные тонально-графические и объемно-пространственные художественные техники в практике составления композиций и перерабатывать их в направлении проектирования любого объекта декоративно-прикладного искусства; последовательно проводить предпроектные изыскания, научно и визуально обосновывать свои предложения; моделировать, конструировать объекты в области декоративно-прикладного искусства и народных промыслов; выполнять проект в материале	Умения не сформированы.
ОПК-3.3	Отлично владеет методами создания авторского художественного проекта: способностью раскрывать творческий замысел средствами художественной композиции, преобразовывать концептуальную идею в графический вид; синтезировать набор возможных решений, научно и визуально обосновать свои предложения при проектировании предметов, товаров, промышленных образцов и коллекций, арт-объектов в области декоративно-прикладного искусства и народных промыслов	Хорошо владеет методами создания авторского художественного проекта: способностью раскрывать творческий замысел средствами художественной композиции, преобразовывать концептуальную идею в графический вид; синтезировать набор возможных решений, научно и визуально обосновать свои предложения при проектировании предметов, товаров, промышленных образцов и коллекций, арт-объектов в области декоративно-прикладного искусства и народных промыслов	Демонстрирует низкий уровень владения методами создания авторского художественного проекта: способностью раскрывать творческий замысел средствами художественной композиции, преобразовывать концептуальную идею в графический вид; синтезировать набор возможных решений, научно и визуально обосновать свои предложения при проектировании предметов, товаров, промышленных образцов и коллекций, арт-объектов в области декоративно-прикладного искусства и народных промыслов	Навыки не сформированы.

3. ШКАЛА ОЦЕНИВАНИЯ

Выражение в баллах:	Цифровое выражение	Словесное выражение	Описание оценки в требованиях к уровню и объему компетенций
от 86 до 100	5	отлично (зачтено)	Освоен **превосходный** уровень всех составляющих компетенций УК-8, ОПК-3
от 71 до 85	4	хорошо (зачтено)	Освоен повышенный (**продвинутый)** уровень всех составляющих компетенций УК-8, ОПК-3
от 51 до 70	3	удовлетворительно (зачтено)	Освоен **пороговый** уровень всех составляющих компетенций УК-8, ОПК-3
до 50	2	неудовлетворительно (незачтено)	**Не освоен пороговый** уровень всех составляющих компетенций УК-8, ОПК-3

4. ПЕРЕЧЕНЬ ОЦЕНОЧНЫХ СРЕДСТВ ПО ДИСЦИПЛИНЕ (МОДУЛЮ)

Оценочные средства	**Кол-во**	**Min, баллов**	**Max, баллов**
Практическая работа	3	0-43	80
Посещение занятий		8	20
Итого 1 семестр (зачет)		**51**	**100**
Практическая работа	2	0-43	80
Посещение занятий		8	20
Итого 2 семестр (зачет)		**51**	**100**
Практическая работа	3	0-43	80
Посещение занятий		8	20
Итого 3 семестр (зачет)		**51**	**100**
Практическая работа	2	0-39	70
Тестирование	1	0-4	10
Посещение занятий		8	20
Итого 4 семестр (зачет)		**51**	**100**

5. КРИТЕРИИ ОЦЕНИВАНИЯ РЕЗУЛЬТАТОВ МЕРОПРИЯТИЙ ТЕКУЩЕЙ И ПРОМЕЖУТОЧНОЙ АТТЕСТАЦИИ ПО ДИСЦИПЛИНЕ

Результатом проверки компетенций на разных этапах формирования, полученных студентом в ходе освоения данной дисциплины, является оценка, выставляемая по 100-балльной шкале, которая выставляется при суммировании баллов, полученных на этапе первой (максимум 15 баллов) и второй (максимум 15 баллов) рубежной аттестации, итоговой рубежной аттестации (максимум 50 баллов), а также баллов, выставляемых за посещаемость (максимум 20 баллов).

5.1.Формирование оценки текущих аттестаций (1 и 2 рубежной аттестаций).

1 рубежная аттестация – от 0 до 15 баллов (просмотр выполнения практических заданий)

Российская оценка	**2**	**3-**	**3**	**3+**	**4-**	**4**	**4+**	**5-**	**5**	**5+**
Баллы рубежной аттестации	0 -6	7	8	9	10	11	12	13	14	15

2 рубежная аттестация – от 0 до 15 баллов (просмотр выполнения практических заданий)

Российская оценка	**2**	**3-**	**3**	**3+**	**4-**	**4**	**4+**	**5-**	**5**	**5+**
Баллы рубежной аттестации	0 -6	7	8	9	10	11	12	13	14	15

5.2.Формирование оценки за посещение занятий

Посещение занятий – 20 баллов. Если студент присутствует на занятиях, но не участвует в учебном процессе, это может быть приравнено к его отсутствию.

5.3.Формирование оценки итоговой рубежной аттестации (кафедральный просмотр).

Кафедральный просмотр – от 0 до 50 баллов. (тестирование, просмотр выполнения практических заданий)

Российская оценка	**2**	**2+**	**3-**	**3**	**3+**	**4-**	**4**	**4+**	**5-**	**5**	**5+**
Баллы рубежной аттестации	0 -20	21-24	25-29	**30**	31-34	35-39	**40**	41-43	44-46	47-49	**50**

**В 4 семестре во время промежуточной аттестации предусмотрено тестирование, позволяющее провести проверку знаний, умений, навыков, характеризующих этапы формирования компетенций УК-1, ОПК-3, ОПК-5. Оценка по тестированию (0-10 баллов) суммируется с оценкой за практические работы, выполненные в течение семестра (0-40 баллов)*

5.4. Набранные баллы (промежуточная аттестация)

Сумма набранных баллов	**до 50**	**51-60**	**61-65**	**66-70**	**71-75**	**76-80**	**81-85**	**86-90**	**91-95**	**96 -100**
Уровень освоения элементов компетенций	элементы не освоены	пороговой			повышенный			высокий		
Российская оценка	**2 (неудовлетворительно)**	**3 (посредственно)**		**3 (удовлетворительно)**	**4 (хорошо)**		**4+ (очень хорошо)**	**5 (отлично)**		
	незачет	***зачет***								

6. ОПИСАНИЕ КРИТЕРИЕВ ОЦЕНКИ БРА

6.1.Описание критериев оценки на 1 и 2 рубежной аттестациях

Обозначение в баллах	Описание успеваемости
Рубежная аттестация (Текущий контроль)	
13-15 баллов	**Выполнен полный объем работы (95-100%):** - Студент усвоил весь программный материал: последовательно, грамотно готовится к выполнению задачи с помощью собранного схем, чертежей, проекта, свободно владеет композиционными и техническими приемами, необходимыми для реализации своей творческой и пластической идеи в заданном материале, правильно обосновывает принятые решения. - Студент усвоил взаимосвязь основных понятий дисциплины в их значении для приобретаемой профессии, проявил творческие способности и профессиональное мастерство при выполнении заданий. - Студент профессионально выполнил работу в материале. - Студент качественно решил задачу, поставленную педагогом.
10-12 баллов	**Выполнено 75% работы:** - Студент знает программный материал: грамотно работает с собранным схемами, чертежами, проектом, не допускает существенных технических ошибок при выполнении заданий. - Студент хорошо выполнил работу в материале. - Студент качественно решил задачу, поставленную педагогом.
07-09 баллов	**Выполнено 50% работы:** - Студент усвоил только основной материал, допускает ошибки и неточности при практическом исполнении заданий и испытывает затруднения в ходе реализации творческой идеи, не выполняет весь объем заданий. - Студент не очень качественно выполнил работу в материале. - Студент не качественно решил задачу, поставленную педагогом.
06 и ниже баллов	**Выполнено менее 50% работы:** - Студент не знает основной части программного материала, не успевает выполнить предлагаемый объем заданий, допускает существенные ошибки при их техническом исполнении. - Студент не профессионально выполнил работу в материале. - Студент не решил задачу, поставленную педагогом.

6.2.Описание критериев оценки кафедрального просмотра

Кафедральный просмотр (1, 2, 3 семестр) – 50 баллов.

Кафедральный просмотр – (4 семестр) 50 баллов:
– Тестирование – 10 баллов, Количество вопросов – 10,
Правильный ответ – 1 балл, Неправильный - 0 баллов.
10-9 баллов выставляется обучающемуся, если правильные ответы составляют – 100-90%;
8-7 баллов выставляется обучающемуся, если правильные ответы составляют – 85-70%;
6-5 баллов выставляется обучающемуся, если правильные ответы составляют – 65-50%;
4-0 баллов выставляется обучающемуся, если правильные ответы составляют – 45-0%.

– Просмотр выполнения практической работы – 40 баллов

Обозначение в баллах	Описание успеваемости
Кафедральный просмотр (промежуточный контроль)	
44-50 баллов	**Выполнен полный объем работы (95-100%):** - Студент усвоил весь программный материал: последовательно, грамотно готовится к выполнению задачи с помощью собранного схем, чертежей, проекта, свободно владеет композиционными и техническими приемами, необходимыми для реализации своей творческой и пластической идеи в заданном материале, правильно обосновывает принятые решения. - Студент усвоил взаимосвязь основных понятий дисциплины в их значении для приобретаемой профессии, проявил творческие способности и профессиональное мастерство при выполнении заданий. - Студент профессионально выполнил работу в материале. - Студент качественно решил задачу, поставленную педагогом. - Студент правильно ответил на более 85% вопросов тестирования.
35-43 баллов	**Выполнено 75% работы:** - Студент знает программный материал: грамотно работает с собранным схемами, чертежами, проектом, не допускает существенных технических ошибок при выполнении заданий. - Студент хорошо выполнил работу в материале. - Студент качественно решил задачу, поставленную педагогом. - Студент правильно ответил на более 65% вопросов тестирования.
25-34 баллов	**Выполнено 50% работы:** - Студент усвоил только основной материал, допускает ошибки и неточности при практическом исполнении заданий и испытывает затруднения в ходе реализации творческой идеи, не выполняет весь объем заданий. - Студент не очень качественно выполнил работу в материале. - Студент не качественно решил задачу, поставленную педагогом. - Студент правильно ответил на более 45% вопросов тестирования.
24 и ниже баллов	**Выполнено менее 50% работы:** - Студент не знает основной части программного материала, не успевает выполнить предлагаемый объем заданий, допускает существенные ошибки при их техническом исполнении. - Студент не профессионально выполнил работу в материале. - Студент не решил задачу, поставленную педагогом. - Студент правильно ответил на менее 45% вопросов тестирования.

7. ОЦЕНОЧНЫЕ СРЕДСТВА ДЛЯ ПРОВЕДЕНИЯ ТЕКУЩЕЙ И ПРОМЕЖУТОЧНОЙ АТТЕСТАЦИИ.

7.1.Типовые контрольные задания, необходимые для оценки знаний, умений, навыков, характеризующих этапы формирования компетенций в процессе освоения дисциплины

Тестовое задание с вопросами закрытого типа с выбором одного или нескольких правильных ответов; и с вопросами открытого типа, предусматривающих ввод обучающимся короткого и однозначного ответа на поставленный вопрос.

Тестовые задания для оценки компетенции УК-8

Выберите один или несколько верных вариантов ответа.

1. **Что нужно надеть перед работой в мастерской?**
   а) Спортивны костюм
   б) Спецодежду и средства индивидуальной защиты
   в) Перчатки

2. **Каким инструментом можно работать на занятии?**
   а) Исправным
   б) Сломанным
   в) Тупым

3. **Как правильно класть колюще-режущий инструмент на поверхность рабочего стола?**
   а) Острием к себе
   б) Острием от себя
   в) Воткнуть в верстак

4. **Как необходимо убирать мусор с рабочего стола?**
   а) Сдуть ртом
   б) Убрать рукой
   в) Убрать щеткой, скребком или влажной губкой

5. **Что входит в устройство муфельной печи:**
   а) Металлический корпус,
   б) Огнеупорная футеровка,
   в) Нагревательные элементы,
   г) Контроллер
   д) Все выше перечисленное

6. **По технике безопасности при работе с электрическими станками с элементами осевого вращения необходимо:**
   а) Защитить волосы косынкой, беретом, шапочкой и т.п.
   б) Убрать свисающие длинные концы одежды (например, манжеты, поля одежды)
   в) Наличие резинового коврика или обуви на резиновой подошве
   г) Останавливать вал рукой

7. **Сколько раз минимум нужно проветривать мастерскую в течении учебного дня?**
   Правильный ответ: минимум 2 раза (вначале работы в мастерской и в конце учебного дня)

8. **Какую уборку необходимо производить в мастерских, где при работе образуется мелкая абразивная пыль:**
   Правильный ответ: влажную

9. **Какие средства индивидуальной защиты необходимы для работы со шлифовальным инструментом:**
   а) Защитные очки
   б) Респиратор

в) Спецодежда
г) Все выше перечисленные

10. **Какие индивидуальные средства защиты нужны при работе с порошковыми красителями:**
    а) Угольный респиратор
    б) Защитные очки
    в) Защитные перчатки
    г) Спецодежда
    д) Все выше перечисленные

11. **Какие смеси можно использовать для моделирования:**
    Правильный ответ: специально предназначенные для моделирования формовочные смеси

12. **По завершению занятия, что необходимо сделать в мастерской:**
    а) Убрать рабочее место
    б) Очистить инструмент
    в) Проветрить помещение
    г) Ничего не делать

13. **При каких видах работ в мастерской необходимо включать принудительную вытяжную вентиляцию:**
    Правильный ответ: при работе с муфельной печью и при работе с мелкодисперсными взвесями

14. **Что следует делать перед началом работы с электроинструментами?**
    а) Проверить исправность инструмента
    б) Поставить на зарядку аккумуляторы
    в) Снять защитные перчатки
    г) Распределить рабочие задачи:

15. **Как можно защитить себя от чрезвычайной ситуации во время практических занятий в мастерской?**
    а) Разбрасывать инструменты по мастерской
    б) Соблюдать правила безопасности и знать пути эвакуации
    в) Паниковать и бежать в неизвестном направлении

16. **По правилам техники безопасности студенту запрещается проводить какие-либо виды работ, связанные с электроприборами, огневыми работами, колюще-режущими предметами без присутствия** _____.
    Правильный ответ: преподавателя или учебного мастера

17. **Какие требования безопасности во избежание пожара необходимо знать и выполнять при работе в мастерской?**
    а) Находясь поддерживать установленный противопожарный режим
    б) Все поддерживать чистоту и порядок в мастерской
    в) В учебных мастерских курение и применение открытого огня запрещается
    г) Все выше перечисленные

18. **Какие этапы включает в себя технологический процесс работы в мастерской?**

Правильный ответ: Подготовка рабочего места, выбор необходимых инструментов и материалов, выполнение работы, контроль качества.

19. **В какой момент работы в мастерской необходимо выполнить следующие действия: отключить от электросети используемое в работе оборудование, привести в порядок рабочее место, используемый инструмент разложить на свои места:**
    а) перед началом работы в мастерской
    б) во время работы в мастерской
    в) по окончанию работы в мастерской

20. **При длительной работе в мастерской, в особенности при работе с электроприборами, огневыми работами, станками, колюще-режущими предметами, для во избежание усталости, потери концентрации и внимания в процессе работы необходимо делать**
    Правильный ответ: перерывы

21. **Где необходимо разложить инструменты перед практическим занятием?**
    а) в шкафу
    б) на поверхности рабочего стола
    в) около раковины

22. **Какие физические источники опасности и угрозы здоровью существуют в учебной мастерской?**
    а) только оборудование с нагревающимися элементами
    б) только оборудование с элементами осевого вращения
    в) только колюще-режущие инструменты
    г) все вышеперечисленные

23. **Какие химические источники опасности и угрозы здоровью могут встретиться в учебной мастерской?**
    а) красящие вещества, пигменты, содержащие соединения цветных металлов, в порошкообразном виде
    б) растворители, клеи
    в) мел

24. **Какие способы защиты органов дыхания от попадания пыли при пыльных работах рекомендованы в учебных мастерских?**
    а) применение респираторов с клапаном выдоха
    б) задержка дыхания
    в) понижение температуры воздуха в помещении

25. **Какие знания необходимы при выполнении практической работы в материале?**
    а) знания физико-химических свойств материала и его технологических особенностей
    б) знание точной стоимости материалов у производителей
    в) знание адресов производителей и используемых ими логистических схем

26. **Какие требования техники безопасности важно соблюдать в мастерской?**
    а) только удалять пыль в рабочих помещениях только способом влажной уборки: моющим пылесосом или мокрой тряпкой. при необходимости пыльных работ стараться свести к минимуму экспозицию пыли

б) только при необходимости использовать личную защитную одежду и приспособления, включая перчатки, халаты или фартуки и респираторы
в) только строго соблюдать личную гигиену: часто мыть руки; регулярно стирать рабочую одежду; в мастерских не курить, не есть и не хранить пищевые продукты
г) все вышеперечисленные

27. Какая деятельность студентов не допускается в мастерской?
а) монтаж, наладка и техническое обслуживание электрооборудования
б) замена предохранителей и последующий ввод в эксплуатацию электроприборов
в) уборка рабочего места после занятия

28. При обнаружении неисправности в работе электрооборудовании в первую очередь необходимо:
а) прекратить работу и отключить прибор/ оборудование от источника электропитания
б) попробовать оценить и устранить неисправность самостоятельно
в) произвести очистку оборудования от загрязнений

29. При каких условиях недопустимо включение электрооборудования?
а) повреждения кабеля электропитания
б) несовпадение параметров сетевого подключения с параметрами, указанными производителем оборудования
в) перепады температуры в рабочем помещении

30. При обнаружении небольшого возгорания в мастерской необходимо:
а) в случае небольшого очага возгорания попробовать потушить огонь водой, плотной тканью или специальными средствами пожаротушения (но запрещается тушить электроприборы водой), сообщить преподавателю, учебному мастеру
б) спокойно закончить работу, убрать на место инструменты и материалы, произвести влажную уборку рабочего места

31. При эвакуации из мастерской вследствие возникновения чрезвычайной ситуации как действовать правильно?
а) спокойно завершить работу, убрать рабочее место, инструменты и материалы
б) незамедлительно пройти к выходу, сохраняя спокойствие
в) необходимо всеми доступными способами (криком, резкими движениями руками) привлечь к себе внимание

32. При работе на станках и оборудовании в учебной мастерской запрещается:
а) только мешать, передавать посторонние предметы над работающим станком; облокачиваться на работающее оборудование
б) только чистить работающий станок; удалять стружку и другие отходы с работающего оборудования руками

в) только оставлять оборудование включенным без присмотра
г) все вышеперечисленное

Тестовые задания для оценки компетенции ОПК-3

33. Метод исследования свойств и возможностей материала, который позволяет определить его особенности, способы обработки и декорирования, варианты применения в процессе создания художественного изделия, это:
Правильный ответ: технологические пробы/пробы в материале

34. Результаты технологических проб позволяют выбрать:
а) Наиболее подходящий материал для выполнения изделия
б) Способ обработки и декорирования изделия
в) Обеспечить долговечность и качество изделия
г) Все выше перечисленное

35. Какие три основные этапы включает в себя работа над проектом в материале?
Правильный ответ: Планирование, выбор материала, исполнение

36. При выполнении работы в материале необходимо учитывать?
а) размеры объекта и свойства используемого материала
б) количество выполненных эскизов
в) посещаемость занятий

37. Главные требования к выполнению задания в материале «Копии предметов декоративного искусства древних культур»:
а) трансформация натуралистичных изображений в декоративные.
б) изучение техники формования и декорирования на примере исторических образцов.
в) освоение принципов взаимодействия формы и декора изделий.

38. Какие правила техники безопасности необходимо соблюдать при работе на электрическом или механическом оборудовании с элементами осевого вращения?
а) подобрать волосы и свисающие элементы одежды
б) надеть резиновые перчатки
в) надеть респиратор

39. Какие принципы важно соблюдать при выполнении учебной работы в материале?
а) только правильная технологическая последовательность
б) только соответствие заданию
в) только соблюдение техники безопасности
г) все вышеперечисленные

40. Какие рекомендации нужно выполнять при выполнении практических работ?
а) только соблюдать законы композиции, пользоваться методическими рекомендациями к выполнению заданий
б) только сохранять все материалы по заданию до конца работы и выведения оценок
в) ходе выполнения чистовой работы осуществлять четкий контроль всех технологических процессов, по возможности избегать брака, предотвращать порчу изделий
г) все вышеперечисленные

7.2.Примерный перечень практических работ.

1 СЕМЕСТР:

Раздел 1. Способы декорирования листового стекла алмазной гранью.

Практическая работа 1. Упражнения на выполнение декора листового стекла в технике алмазной грани.

Выполнение декора квадратов с использованием различных способов декорирования стекла в технике алмазной грани («пальцы», «жало», «ямочки», пересечение «пальцев», пересечение «жал», пересечение «пальцев» и «жал», простая звезда, сложная звезда, «русский камень») на основе разработанной композиций в рамках дисциплины «Основы проектирования» 1 семестра.

Материал, техника исполнения, размер работы: стекло, алмазная грань, 5 квадратов 15х15 см каждый.

Практическая работа 2. Композиция в технике алмазной грани.

Выполнение декоративной композиции в заданной геометрической форме (квадрат, круг, прямоугольник) на основе разработанной композиции в рамках дисциплины «Основы проектирования» 1 семестра.

Материал, размер работы: стекло, алмазная грань, квадрат 30х30 см.

Раздел 2. Декорирование листового стекла в технике пескоструйной обработки.

Практическая работа 3. Декоративная композиция в технике пескоструйной обработки.

Выполнение декоративной композиции в технике пескоструйной обработки на основе рельефов и скульптур Передней Азии и древнего Египта с изображением животного или фигуры человека.

Материал, размер работы: стекло, пескоструйная обработка, 1 квадрат 50х50 см.

2 СЕМЕСТР:

Раздел 3. Декорирование утилитарных изделий холодными способами.

Практическая работа 4. Декорирование утилитарного изделия с простыми формами в технике алмазная грань.

Выполнение декора стаканов с использованием различных способов декорирования стекла в технике алмазной грани («пальцы», «жало», «ямочки», пересечение «пальцев», пересечение «жал», пересечение «пальцев» и «жал», простая звезда, сложная звезда, «русский камень») на основе разработанных композиций в рамках дисциплины «Основы проектирования» 2 семестра.

Материал, техника исполнения, размер работы: стекло, алмазная грань, 2 стакана.

Раздел 4. Основные приемы техники свободного выдувания (гутной техники).

Практическая работа 5. Изучение основных методов и приемов выдувания изделий гутным способом.

Выполнение технологических проб выдувания изделий гутным способом.

Материал, размер работы: стекло, гутная техника.

3 СЕМЕСТР:

Раздел 5. Роспись силикатными красками.

Практическая работа 6. Роспись на плоском стекле силикатными красками.

Выполнение росписи на плоском стекле силикатными красками. Изучение различных приемов техники живописи на стекле (штамп, мазок, трафарет, процарапывание, графика пером).

Материал, размер работы: стекло 3 мм, обжиговые силикатные краски.

Практическая работа 7. Роспись тарелки силикатными красками.

Выполнение росписи тарелки силикатными красками на основе копий графики известных мастеров, изучение технологии обжига и температурных режимов.

Материал, размер работы: обжиговые силикатные краски, протрава, люстровые краски, тарелка 30х30 см.

Раздел 6. Основные приемы техники выдувания в форму.

Практическая работа 8. Выдувание в деревянную форму простых изделий на основе элементарных геометрических тел вращения.

Выполнение изделий выдуванием в форму на основе разработанного сервиза в рамках дисциплины «Основы проектирования» 3 семестра.

Материал, размер работы: стекло, деревянная форма, выдувание в форму, 1-2 изделия.

4 СЕМЕСТР:

Раздел 7. Роспись и деколь на объеме.

Практическая работа 9. Роспись изделий, разработанных на основе элементарных геометрических тел вращения.

Выполнение росписи изделий, изготовленных в технике выдувание в деревянную форму в рамках дисциплины «Основы производственного мастерства» 3 семестра.

Материал, размер работы: обжиговые силикатные краски, протрава, люстровые краски, деколь, 1-2 изделия.

Практическая работа 10. Комплект сувенирных изделий, декорированных деколью.

Выполнение декорирования изделий деколью, разработанной в рамках дисциплины «Основы проектирование» 4 семестра.

Материал, размер работы: деколь, 4-6 изделий.

8. КРИТЕРИИ УРОВНЯ СФОРМИРОВАННОСТИ ЭЛЕМЕНТОВ КОМПЕТЕНЦИЙ НА ЭТАПЕ ИЗУЧЕНИЯ ДИСЦИПЛИНЫ С ИСПОЛЬЗОВАНИЕМ ФОНДА ОЦЕНОЧНЫХ СРЕДСТВ

Компоненты компетенций	**Признаки уровня и уровни освоения элементов компетенций**				
	Дескрипторы	Высокий	Повышенный	Пороговый	**Компоненты не освоены**
Знания УК-8.1 ОПК-3.1	Студент демонстрирует знания и понимание в области изучения, необходимые для продолжения обучения и/или выполнения трудовых функций и действий, связанных с профессиональной деятельностью.	Теоретическое содержание дисциплины освоено полностью, без пробелов; необходимые практические навыки работы с освоенным	Теоретическое содержание дисциплины освоено полностью, без пробелов; некоторые практические навыки работы с освоенным материалом сформированы недостаточно, все	Теоретическое содержание дисциплины освоено частично, но пробелы не носят существенного характера; необходимые практические навыки	Теоретическое содержание дисциплины не освоено полностью; необходимые практические навыки работы не

Умения УК-8.2 ОПК-3.2	Студент может применять свои знания и умения в контекстах, представленных в оценочных заданиях, и необходимых для продолжения обучения и/или выполнения трудовых функций и действий, связанных с профессиональной деятельностью				
Личные качества (владение/ навыки) УК-8.3 ОПК-3.3	Студент демонстрирует навыки в области изучения, способен выносить суждения, делать оценки и выводы в области изучения				
	Оценка по дисциплине	**86-100 баллов**	**71-85 баллов**	**51-70 баллов**	**0-50 баллов**
		отлично	хорошо	удовлетворительно	неудовлетворительно
		зачтено			**незачтено**

МИНИСТЕРСТВО НАУКИ И ВЫСШЕГО ОБРАЗОВАНИЯ РОССИЙСКОЙ ФЕДЕРАЦИИ

Федеральное государственное бюджетное образовательное учреждение высшего образования «Российский государственный художественно-промышленный университет им. С.Г. Строганова»

(РГХПУ им. С.Г.Строганова)

ФОНД ОЦЕНОЧНЫХ СРЕДСТВ
по дисциплине

Б1.0.23 «История декоративно-прикладного искусства»

Направление подготовки 54.03.02 Декоративно-прикладное искусство и народные промыслы

Профиль подготовки «Художественное стекло»

Квалификация выпускника бакалавр

Москва, 2025

СОСТАВИТЕЛЬ**:** доцент кафедры «Истории искусства и гуманитарных наук», кандидат искусствоведения

 Веремеева С.Л.

ФОС рассмотрен, одобрен и актуализирован на заседании кафедры Истории искусства и гуманитарных наук, протокол №9 от 20.05.2025

Зав. Кафедрой профессор  К.Н. Гаврилин

1. Перечень компетенций и индикаторов достижения компетенций с указанием этапов формирования в процессе освоения дисциплины

Наименование компетенции	Индикаторы достижения компетенции
УК-5 Способен воспринимать межкультурное разнообразие общества в социально-историческом, этическом и философском контекстах	УК-5.1. Знает особенности социально-исторического развития различных культур, основные социально-философские подходы; закономерности и трактовки исторических явлений
	УК-5.2. Умеет понимать сущность культурного разнообразия в обществе, анализировать основные этапы и закономерности исторического развития общества, уважительно и бережно относиться к национальному и мировому историко-культурному наследию
	УК-5.3. Владеет навыками толерантного восприятия межкультурного разнообразия общества в социально-историческом, этическом и философском контекстах; навыками ведения межкультурного и межнационального диалога
ОПК-1 Способен применять знания в области истории и теории искусств, декоративно-прикладного искусства и народных промыслов в своей профессиональной деятельности; рассматривать произведения искусства в широком культурно-историческом контексте в тесной связи с религиозными, философскими и эстетическими идеями конкретного исторического периода	ОПК-1.1 Знает историю культуры и искусства, историю декоративно-прикладного искусства и народных промыслов в широком культурно-историческом контексте; их значение для профессиональной деятельности
	ОПК-1.2 Умеет ориентироваться в художественных направлениях, стилях, явлениях мировой художественной культуры и искусства, анализировать произведения искусства в культурно-историческом контексте, определять их эстетическую ценность
	ОПК-1.3 Владеет способностью применять в профессиональной деятельности знания по истории и теории искусства и декоративно прикладного искусства и народных промыслов

ОПК-2 Способен работать с научной литературой; собирать, анализировать и обобщать результаты научных	ОПК-2.1 Знает методы работы с научной литературой и информационными ресурсами, способы сбора, анализа и обобщения результатов научных исследований

исследований, оценивать полученную информацию; выполнять отдельные виды	ОПК-2.2 Умеет осуществлять сбор, анализ, систематизацию существующих научных достижений в области изучения; выбирать метод исследования и оценивать полученную информацию
работ при проведении научных исследований с применением современных методов; участвовать в научно-практических конференциях	ОПК-2.3 Владеет навыками выполнения отельных видов работ при проведении научных исследований, способностью систематизировать, обобщать и представлять результаты исследования в виде научной статьи или научного доклада; участия в научно-практических конференциях

Компетенции / индикаторы достижений	***Этапы формирования в процессе освоения дисциплины***				***Наименование оценочного средства***
	Лекции	***Практические занятия***	***Лабораторные занятия***	***Курсовой проект (работа)***	
УК-5.1.	Все разделы	Все разделы	Не предусмотрены	Не предусмотрены	***эссе/презентация/ Тестирование***
УК-5.1.	Все разделы	Все разделы	Не предусмотрены	Не предусмотрены	***эссе/презентация/ Тестирование***
УК-5.3.	Все разделы	Все разделы	Не предусмотрены	Не предусмотрены	***эссе/презентация/ Тестирование***
ОПК-1.1	Все разделы	Все разделы	Не предусмотрены	Не предусмотрены	***эссе/презентация/ Тестирование***
ОПК-1.2	Все разделы	Все разделы	Не предусмотрены	Не предусмотрены	***эссе/презентация/ Тестирование***
ОПК-1.3	Все разделы	Все разделы	Не предусмотрены	Не предусмотрены	***эссе/презентация/ Тестирование***
ОПК-2.1	Все разделы	Все разделы	Не предусмотрены	Не предусмотрены	***эссе/презентация/ Тестирование***
ОПК-2.2	Все разделы	Все разделы	Не предусмотрены	Не предусмотрены	***эссе/презентация/ Тестирование***
ОПК-2.3	Все разделы	Все разделы	Не предусмотрены	Не предусмотрены	***эссе/презентация/ Тестирование***

2. Показатель оценивания (шкала оценивания)

Дескриптор компетенции	Критерий оценивания			
Результаты освоения	**Зачтено «ОТЛИЧНО» (86-100 баллов)**	**Зачтено «ХОРОШО» (71-85 баллов)**	**Зачтено «УДОВЛЕТВОРИТЕЛЬНО» (51-70 баллов)**	**незачтено: «НЕУДОВЛЕТВОРИТЕЛЬНО»**
	Высокий	**Повышенный**	**Пороговый**	**Недостаточный**
УК-5.1	Отлично знает особенности социально-исторического развития различных культур, основные социально-философские подходы; закономерности и трактовки исторических явлений	Хорошо знает особенности социально-исторического развития различных культур, основные социально-философские подходы; закономерности и трактовки исторических явлений	Минимально допустимый уровень знаний, допущено много негрубых ошибок	Знания отсутствуют
УК-5.2	Отлично умеет понимать сущность культурного разнообразия в обществе, анализировать основные этапы и закономерности исторического развития общества, уважительно и бережно относиться к национальному и мировому историко-культурному наследию	Хорошо умеет понимать сущность культурного разнообразия в обществе, анализировать основные этапы и закономерности исторического развития общества, уважительно и бережно относиться к национальному и мировому историко-культурному наследию	Продемонстрированы основные умения, решены типовые задачи с негрубыми ошибками, выполнены все задания, но не в полном объеме	Умения не сформированы

УК-5.3	Отлично владеет навыками толерантного восприятия межкультурного разнообразия общества в социально-историческом, этическом и философском контекстах; навыками ведения межкультурного и межнационального	Хорошо владеет навыками толерантного восприятия межкультурного разнообразия общества в социально-историческом, этическом и философском контекстах; навыками ведения межкультурного и межнационального	Имеется минимальный набор навыков для решения стандартных задач с некоторыми недочетами.	Навыки не сформированы.
	диалога	диалога		
ОПК-1.1	Отлично знает историю культуры и искусства, историю декоративно-прикладного искусства и народных промыслов в широком культурно-историческом контексте; их значение для профессиональной деятельности	Хорошо знает историю культуры и искусства, историю декоративно-прикладного искусства и народных промыслов в широком культурно-историческом контексте; их значение для профессиональной деятельности	Минимально допустимый уровень знаний, допущено много негрубых ошибок	Знания отсутствуют
ОПК-1.2	Отлично умеет ориентироваться в художественных направлениях, стилях, явлениях мировой художественной культуры и искусства, анализировать произведения искусства в культурно-историческом контексте, определять их эстетическую ценность	Хорошо умеет ориентироваться в художественных направлениях, стилях, явлениях мировой художественной культуры и искусства, анализировать произведения искусства в культурно-историческом контексте, определять их эстетическую ценность	Продемонстрированы основные умения, решены типовые задачи с негрубыми ошибками, выполнены все задания, но не в полном объеме	Умения не сформированы
ОПК-1.3	Отлично владеет способностью применять в профессиональной деятельности знания по истории и теории искусства и декоративно прикладного искусства и народных промыслов	Хорошо владеет способностью применять в профессиональной деятельности знания по истории и теории искусства и декоративно прикладного искусства и народных промыслов	Имеется минимальный набор навыков для решения стандартных задач с некоторыми недочетами.	Навыки не сформированы.
ОПК-2.1	Отлично знает методы работы с научной литературой и информационными ресурсами, способы сбора, анализа и обобщения результатов научных исследований	Хорошо знает методы работы с научной литературой и информационными ресурсами, способы сбора, анализа и обобщения результатов научных исследований	Минимально допустимый уровень знаний, допущено много негрубых ошибок	Знания отсутствуют

ОПК-2.2	Отлично умеет осуществлять сбор, анализ, систематизацию существующих научных достижений в области изучения; выбирать метод исследования и оценивать полученную информацию	Хорошо умеет осуществлять сбор, анализ, систематизацию существующих научных достижений в области изучения; выбирать метод исследования и оценивать полученную информацию	Продемонстрированы основные умения, решены типовые задачи с негрубыми ошибками, выполнены все задания, но не в полном объеме	Умения не сформированы
ОПК-2.3	Отлично владеет навыками выполнения отдельных видов работ при проведении научных исследований, способностью систематизировать, обобщать и представлять результаты исследования в виде научной статьи или научного доклада; участия в научно-практических конференциях	Хорошо владеет навыками выполнения отдельных видов работ при проведении научных исследований, способностью систематизировать, обобщать и представлять результаты исследования в виде научной статьи или научного доклада; участия в научно-практических конференциях	Имеется минимальный набор навыков для решения стандартных задач с некоторыми недочетами.	Навыки не сформированы.

3. Шкала оценивания

Выражение в баллах:	Цифровое выражение	Словесное выражение	Описание оценки в требованиях к уровню и объему компетенций
от 86 до 100	5	отлично (зачтено)	Освоен **превосходный** уровень всех составляющих компетенций УК-5.1 УК-5.2 УК-5.3 ОПК-1.1 ОПК-1.2 ОПК-1.3 ОПК-2.1 ОПК-2.2 ОПК-2.3
от 71 до 85	4	хорошо (зачтено)	Освоен повышенный (**продвинутый)** уровень всех составляющих компетенций УК-5.1 УК-5.2 УК-5.3 ОПК-1.1 ОПК-1.2 ОПК-1.3 ОПК-2.1 ОПК-2.2 ОПК-2.3
от 51 до 70	3	удовлетворительно (зачтено)	Освоен **пороговый** уровень всех составляющих компетенций УК-5.1 УК-5.2 УК-5.3 ОПК-1.1 ОПК-1.2 ОПК-1.3 ОПК-2.1 ОПК-2.2 ОПК-2.3
до 50	2	неудовлетворительно (незачтено)	**Не освоен пороговый** уровень всех составляющих компетенций УК-5.1УК-5.2 УК-5.3 ОПК-1.1 ОПК-1.2 ОПК-1.3 ОПК-2.1 ОПК-2.2 ОПК-2.3

1. Перечень оценочных средств по дисциплине (модулю)

Оценочные средства	Кол-во	Min, баллов	Max, баллов
Тестирование (B1)	1	0-12	20
Эссе/реферат (A1)	1	0-18	35
Устный зачёт (C1)	1	0-13	25
Посещение занятий		8	20
Форма промежуточной аттестации – зачет		51	100
Тестирование (B2)	1	0-12	20
Эссе/реферат (A2)	1	0-18	35
Устный экзамен (C2)	1	0-13	25
Посещение занятий		8	20

Форма промежуточной аттестации – экзамен		51	100

1. **Типовые контрольные задания, необходимые для оценки знаний, умений, навыков, характеризующих этапы формирования компетенций в процессе освоения дисциплины**

1.1. Типовые задания для текущего контроля успеваемости Тестовые задания (В1) закрытой формы

УК-5

1. Орнамент – это …

Правильный ответ – украшение, узор, состоящий из ритмически организованных повторяющихся элементов, которые композиционно могут образовывать орнаментальный ряд или раппорт.

2. Декоративно-прикладное искусство – это…

Правильный ответ – это условное название, объединяющее большую группу художественных изделий, имеющих в равной мере как декоративное, т прикладное, утилитарное использование.

3. Декоративность – …

Правильный ответ – качество произведения искусства – результат творческого понимания художником связи его произведения с культурно-исторической и предметно-пространственной средой, для которой оно предназначено.

4. Сафьян -это …

Правильный ответ – тонкая мягкая кожа, окрашивается в различные цвета. Используется в переплетном деле, обивке мебели, изготовлении обуви.

5. Синекдоха – это …

Правильный ответ – один из способов художественного формообразования. Заключается в изображении целого через какую – то его часть или представлении его как части чего-либо большего. Применение этого способа приводит к декоративности образа.

6. Синтез – это…

Правильный ответ – соединение, сочетание. Один из способов творческого мышления, заключающийся в сопоставлении и соединении различных частей одного и того же явления или разных явлений в единое целое.

7. Ансамбль – это…

Правильный ответ – от франц. Ensemble-вместе- взаимная согласованность, взаимосвязь, единство частей, каждая из которых представляет собой вполне самостоятельное целое. Понятие ансамбль близко по смыслу слову композиция, но имеет более широкий смысл, так как объединяет несколько отдельных композиций.

8. Ангоб – это…
Правильный ответ – тонкий слой белой или цветной глины, наносимой на поверхность керамического изделия до его обжига с целью маскировки неровностей или цвета черепка

9. Амфора – это…
Правильный ответ – сосуд овальной формы, суживающийся книзу с двумя ручками. В Древней Греции использовался для хранения масла и вина, иногда для хранения зерна или в качестве урны для захоронения праха умерших.

10. Материалы, из которых изготавливались амфоры в Древней Греции… Правильный ответ – керамика, стекло, бронза, серебро, золото

11. Античность – это …

Правильный ответ – совокупность проявлений культуры древних греков и римлян, которые с эпохи Возрождения – Ренессанса принято считать образцовыми, классическими для всей европейской культуры

12. Арабеска – это…
Правильный ответ – разновидность сложного орнамента, состоящего из геометрических фигур , переплетения листьев, цветов и надписей.

13. Арт Нуво – это…
Правильный ответ – новое искусство. Французское название стиля модерн.

14. Атлас – это…
Правильный ответ – шелковая или иная ткань с гладкой блестящей лицевой поверхностью, создаваемой особо тонким переплетением нитей, т.е. «лицевая ткань. Производилась в Китае, в XVI -XVII вв. вывозилась в Европу и Россию.

15. Байка – это …мягкая ворсовая шерстяная или хлопчатобумажная ткань, первоначяально коричневого цвета, что отражается в названии – лат. Слово badius – светло-коричневый. В дальнейшем различных цветов
16. Балдахин – это…
Правильный ответ – Дорогая шелковая ткань из Багдада. А также навес из ткани на деревянной раме и шестах (колоннах) над кроватью.

17. Бандельверк – это…
Правильный ответ – орнаментальный мотив в виде переплетающихся лент и полос – более широкое толкование орнамента «бандельверк»

18. Барокко – это …
Причудливый, странный. Художественный стиль, получившитй распространение в конце XVI- середине XVIII в., сначала в Италии, затем во Франции и других странах

Европы после эпохи Ренессанса. Барокко часто называют стилем католицизма

19. Бить – это …
Правильный ответ – это плоская, расплющенная проволока для золотканной работы, изготовления парчи.

20. В 1724 г. купцом А.К. Гребенщиковым был основан первый русский майоликовый завод в городе

Правильный ответ – Москве

Российская оценка	**2**	**3-**	**3**	**3+**	**4-**	**4**	**4+**	**5-**	**5**	**5+**
Баллы рубежной аттестации-текущий контроль - тестирование	0- 11	12	13	14	15	16	17	18	19	**20**

1. **Тестовые задания (В2) открытой и закрытой формы (впишите или выберите правильный вариант ответа)**

ОПК- 1

1.Декоративно-прикладное искусство
- А. искусство проектировать и строить
Б. искусство проектировать промышленные и бытовые изделия
В. искусство создания художественных изделий, применяемых в быту
Правильный ответ - В

2.Декоративно-прикладное искусство входит в группу как вид искусства…
А.Пространственные (пластические)
Б. Временные
В. Пространственно – временные
Правильный ответ – А

3.Орнамент…
А. Украшение, узор, состоящий из ритмически повторяющихся элементов, композиционно образующих орнаментальный ряд или раппорт
В. Декор

Г. Аппликация
Правильный ответ – А

4.Стили декорации керамики в Древней Греции..
А. Краснофигурная
Б. Чернофигурная
В. Синефигурная
Правильный ответ А, Б

5.Арабеска…
А. Вид сложного орнамента, состоящий из геометрических фигур, переплетения линий, цветов, стилизованных листьев.
Б. Виньетка
Правильный ответ - А
6.Ангоб
А.Тонкий слой белой или цветной глины, наносимой на поверхность керамического изделия до его обжига.
Б. Аскос
В. Базальт
Правильный ответ – А
7.Бронза…
А.Цветной металл, сплав меди и олова
Б.Сплав олова со свинцом
Г. Сплав меди и никеля
Правильный ответ – А
8.«Ормолу»…
А. Золочение
Б.Украшение

Правильный ответ – А
9.Эстетическое кредо эпохи Ренессанса Леона Батиста Альберти в Трактате, Посвященном архитектуре
А. утилитарность;
Б. синтез красоты и пользы;
В. разрушение формы;
Г. отсутствие единства.
Правильный ответ – Б

ОПК-2

1. Изобретение фарфора в Европе….
   Правильный ответ – состоялось в 1709 году

2. Бернар Палисси…

Правильный ответ -Художник Ренессанса, изобрел прозрачные полихромные глазури

3. Cristallo -…
   Правильный ответ – бесцветное венецианское стекло, напоминающее горный хрусталь

4. Milltaiori…
   Правильный ответ – Венецианское стекло «тысяча цветов»

5. Waldglas…
   Правильный ответ – Лесное стекло

6. Автором золотой солонки, украшенной фигурами, символизирующими землю и море времени Ренессанса, является…
   Правильный ответ -Бенвенуто Челлини

7. Шпалера…
   Правильный ответ – название тканых ручным способом настенных безворсовых ковров

8. Барокко -…
   Правильный ответ – стиль искусства (1600-1730), призванный утверждать красоту Римской католической церкви
9. Рококо…
   Правильный ответ – Художественный стиль в искусстве Франции второй четверти -середины XVIII века, получивший название от орнамента «рокайль».
10. Неоклассицизм-…
    Правильный ответ – направление в искусстве конца XIX в., возрождение классических традиций, обращение к античности

11. Мотивы орнамента неоклассики включали…
    Правильный ответ – волюты, гирлянды из лавра, завитки, пальметты.

Российская оценка	**2**	**3-**	**3**	**3+**	**4-**	**4**	**4+**	**5-**	**5**	**5+**
Баллы рубежной аттестации- текущий контроль - тестирование	0- 11	12	13	14	15	16	17	18	19	**20**

2.1 Примерные темы индивидуальных заданий (эссе\презентация) А1 и А2

1. Творчество М.А.Врубеля в истории декоративно-прикладного искусства
2. Значение Строгановского училища в истории декоративного искусства
3. Ювелирное искусство в Москве XIV–XVI вв.
4.Строгановское шитье.
5.Традиционный русский костюм.
6.Московская керамика XVI–XVII вв.
7.«Московское» барокко в интерьере.
8.Художественное стеклоделие в XVII-XVIII вв.
9.Черневое дело XVII–XVIII вв. Москва. Великий Устюг.
10.Гжельское керамическое производство.
11.Русский фарфор эпохи барокко. Дмитрий Виноградов.
12.Фарфор царствования Екатерины II. ИФЗ и частные заводы.
13.Художественный металл XVIII в.
14. Стиль барокко в ДПИ
15. Стиль ампир в ДПИ

2. **Критерии оценивания индивидуального задания (эссе/ презентации)**
В общем виде они могут быть представлены:

- полнотой раскрытия темы (охвачен весь заявленный период, обозначены все значимые течения и фигуры и т.п.);
- отсутствием ошибок в изложении фактического материала, привлекаемого для построения ответа, а также общим качеством построения ответа (связность, логическая последовательность);
- указанием на проблемные (и, возможно, дискуссионные) моменты, наличествующие в обсуждаемой тематике.

Российская оценка	**2**	**3-**	**3**	**3+**	**4-**	**4**	**4+**	**5-**	**5**	**5+**
Критерии оценки эссе/, реферата	0-17	18-21	22	23-24	25-26	27	28-29	30-32	33	34-**35**

Отметка «отлично» (30-35 баллов) за письменную работу ставится, если изложенный в индивидуальном задании (эссе/реферат) материал:

• отличается глубиной и содержательностью, соответствует заявленной теме;
• четко структурирован, с выделением основных моментов;
• сделан кратко, четко, с выделением основных данных;
• на вопросы по теме доклада получены полные исчерпывающие ответы.

Отметка «хорошо» (25-29 баллов) ставится, если изложенный в докладе материал:

-характеризуется достаточным содержательным уровнем, но отличается недостаточной структурированностью;
• эссе/доклад длинный, не вполне четкий;
• на вопросы по теме индивидуального задания получены полные исчерпывающие ответы только после наводящих вопросов, или не на все вопросы.

Отметка «удовлетворительно» (18-24 балла) ставится, если изложенный в докладе материал:

• недостаточно раскрыт, носит фрагментарный характер, слабо структурирован;
• докладчик слабо ориентируется в излагаемом материале;
-на вопросы по теме доклада не были получены ответы или они не были правильными.
Отметка «неудовлетворительно» (0-17 баллов) ставится, если:
• индивидуальное задание не сделано (0 баллов);
• студент слабо ориентируется или не ориентируется в излагаемом материале;
• на вопросы по выполненной работе не были получены ответы в полном объеме или они не были правильными.

3.1. Промежуточный контроль

3.1.1. Вопросы к устному зачёту (С1)
УК-5

1. Понятие «декоративно-прикладное искусство».
2. Декоративно-прикладное искусство в системе изобразительных искусств. Основные виды и принципы классификации декоративно-прикладного искусства
3. Орнамент в декоративно-прикладном искусстве
4. Декоративно-прикладное искусство первобытной эпохи. Зарождение ремесел в эпоху неолита.
5. Древнейшие орнаментальные мотивы и их семантика
6. Мировое древо – центральный символ первобытной мифологии.
7. Мировое древо в орнаментальном декоре народов мира
8. Декоративно-прикладное искусство эпохи бронзы и железа
9. Декоративно-прикладное искусство Древнего Египта: особенности стиля и формообразования. Орнамент Древнего Египта

ОПК-1

1. Авторы известных проектов в стиле неоклассики.
2. Приемы, характерные для британского стекла периода неоклассики.
3. Формы неоклассического декора
4. Маркетри
5. Ампир
6. Материалы и технологии при создании предметов мебели неоклассицизма
7. Неоклассические мотивы фарфора Континентальной Европы
8. Английский фарфор и фаянс неоклассицизма
9. Расскажите о самых известных мастерах и произведениях декоративного искусства неоклассицизма
10. Формы и декор американского фаянса

ОПК-2

1. Ранний модерн в русском декоративно-прикладном искусстве. Абрамцево и Талашкино – художественные центры России рубежа XIX – XX веков
2. Русский модерн: интерьеры и предметы быта
3. Функциональный стиль в искусстве XX века и его влияние на развитие декоративно-прикладного искусства
4. Декоративно-прикладное творчество художников европейского авангарда (Пикассо, Матисс, Дали и др.)
5. Эстетика постмодернизма и декоративное искусство Запада конца XX века
6. Советское декоративно-прикладное искусство 1920-х годов. Советский агитационный фарфор и текстиль

3.1.2. Вопросы к устному экзамену (С2)

УК-5

1. Керамика Древней Греции: технология изготовления, формы и назначение сосудов, сюжеты и технология росписи
2. Стилистическое своеобразие декоративно-прикладного искусства Древнего Рима. Древнеримский орнамент
3. Интерьер древнеримского жилища и костюм
4. Искусство резьбы по камню (камеи, геммы, инталии), торевтика, керамика, художественное стекло Древнего Рима
5. Декоративно-прикладное искусство Средневековой Европы. Романский стиль. Орнаментальный декор в романской архитектуре и прикладном искусстве
6. Готический стиль. Своеобразие орнаментального готического декора
7. Рукописная книга средневековой Европы. Романский стиль. Орнаментальный декор в романской архитектуре и прикладном искусстве
8. Готический витраж: технология, выразительные средства
9. Искусство гобелена в средневековой Европе, его последующее развитие в европейской и русской культуре.
10. Церковное и светское декоративно-прикладное искусство Византии. Своеобразие орнаментального декора

ОПК-1

1. «Богемский стиль»
2. Классические формы и декор американского стекла
3. Проекты архитектора Роберта Адама в декоративно-прикладном искусстве
4. «Ормолу»…
5. «Пактонг»
4. Мотивы орнамента тканей неоклассицизма
5. Краткая характеристика стиля рококо в декоративно-прикладном искусстве
6. Краткая характеристика стиля модерн в художественном металле, керамике, стеклоделии
7. Строгановские мастерские в истории русского декоративно-прикладного искусства

ОПК-2

1. Стиль барокко и его проявление в декоративно-прикладном искусстве
2. Стиль ампир: особенности интерьера, костюм, орнаментальные мотивы
3. Декоративно-прикладное искусство эпохи эклектики (вторая половина XIX века): характерные особенности
4. Стиль модерн: принципы формообразования, орнаментальные мотивы
5. «Движение искусств и ремесел» в Англии. Деятельность У. Морриса
6. Декоративно-прикладное искусство европейского модерна: Франция, Германия, Испания

4. Методические материалы, определяющие процедуры оценивания знаний, умений, навыков и опыта деятельности

Результатом проверки компетенций на разных этапах формирования, полученных студентом в ходе освоения данной дисциплины, является оценка, выставляемая по 100-балльной шкале, которая выставляется при суммировании баллов, полученных на этапе первой (максимум 20 баллов) и второй (максимум 35 баллов) рубежной аттестации, итоговой рубежной аттестации (максимум 25 баллов), а также баллов, выставляемых за посещаемость (максимум 20 баллов).

1 рубежная аттестация – от 0 до 20 баллов

Российская оценка	**2**	**3-**	**3**	**3+**	**4-**	**4**	**4+**	**5-**	**5**	**5+**
Баллы рубежной аттестации	0- 11	12	13	14	15	16	17	18	19	**20**

2 рубежная аттестация – от 0 до 35 баллов

Российская оценка	**2**	**3-**	**3**	**3+**	**4-**	**4**	**4+**	**5-**	**5**	**5+**
Баллы рубежной аттестации	0-17	18-21	22	23-24	25-26	27	28-29	30-32	33	34-**35**

Посещение занятий – 20 баллов.
(Посещение» - 1 балла за присутствие на занятии без замечаний со стороны преподавателя; 1 балл за опоздание или иное незначительное нарушение дисциплины; 0 баллов за пропуск одного занятия (вне зависимости от уважительности пропуска) или опоздание более чем на 15 минут или иное нарушение дисциплины) плюс 2 балла за активное участие

итоговая рубежная аттестация по дисциплине– от 0 до 25 баллов.

Российская оценка	**2**	**3-**	**3**	**3+**	**4-**	**4**	**4+**	**5-**	**5**	**5+**
Баллы рубежной аттестации	0-12	13-15	16	17	18	19-20	21	22	23	24-**25**

Итого оценка обучающихся по БРА:

Сумма набранных баллов	**до 50**	51-60	61-65	66-70	71-75	76-80	81-85	86-90	91-95	96-100
Российская оценка	2	3-	3	3+	4-	4	4+	5-	5	5+
	незачет	***зачтено***								

Компоненты компетенций	**Признаки уровня и уровни освоения элементов компетенций**				
	Дескрипторы	Высокий	Повышенный	Пороговый	**Компоненты не освоены**
Знания УК5.1 ОПК1.1 ОПК2.1	Студент демонстрирует знания и понимание в области изучения, необходимые для продолжения обучения и/или выполнения трудовых функций и действий, связанных с профессиональной деятельностью.	Теоретическое содержание дисциплины освоено полностью, без пробелов; необходимые практические навыки работы с освоенным материалом сформированы, все предусмотренные рабочей программой дисциплины задания выполнены правильно, качество их выполнения оценено числом баллов, близким к максимальному. **Студент демонстрирует высокий уровень соответствия требованиям дескрипторов, равный или близкий к 100%, но не менее чем 86%.**	Теоретическое содержание дисциплины освоено полностью, без пробелов; некоторые практические навыки работы с освоенным материалом сформированы недостаточно, все предусмотренные рабочей программой дисциплины задания выполнены, качество выполнения ни одного из них не оценено минимальным числом баллов, некоторые виды заданий выполнены с ошибками. **Студент демонстрирует соответствие требованиям дескрипторов ниже 90%, но не менее чем на 71%.**	Теоретическое содержание дисциплины освоено частично, но пробелы не носят существенного характера; необходимые практические навыки работы с освоенным материалом в основном сформированы, большинство предусмотренных рабочей программой дисциплины учебных задания выполнено, некоторые из выполненных заданий содержат ошибки. **Студент демонстрирует соответствие требованиям дескрипторов**	Теоретическое содержание дисциплины не освоено полностью; необходимые практические навыки работы не сформированы, все предусмотренные рабочей программой дисциплины задания выполнены с грубыми ошибками либо совсем не выполнены, качество их выполнения оценено числом баллов, близким к минимальному **Студент демонстрирует соответствие требованиям дескрипторов менее чем на 50%**.
Умения УК5.2 ОПК1.2 ОПК2.2	Студент может применять свои знания и умения в контекстах, представленных в оценочных заданиях, и необходимых для продолжения обучения и/или выполнения трудовых функций и действий, связанных с профессиональной деятельностью				
Личные качества (владение/ навыки) УК5.3 ОПК1.3 ОПК2.3	Студент демонстрирует навыки в области изучения, способен выносить суждения, делать оценки и выводы в области изучения				
	Оценка по дисциплине	**86-100 баллов**	**71-85 баллов**	**51-70 баллов**	**0-50 баллов**
		отлично	хорошо	удовлетворительно	неудовлетворительно
		зачтено			**незачтено**

5. Методические указания для обучающихся по освоению дисциплины

Для освоения дисциплины предусмотрены различные виды учебной деятельности: лекции, самостоятельная работа обучающихся и т.д. Обучение проводится последовательно путем чтения лекций с углублением и закреплением полученных знаний в ходе самостоятельной работы с последующим переводом этих знаний в умения, которые отрабатываются в ходе выполнения индивидуальных заданий.

На лекциях излагаются лишь основные, имеющие принципиальное значение и наиболее трудные для понимания и усвоения вопросы. Остальные знания расширяются и закрепляются студентами в ходе самостоятельной работы и на практических занятиях.

Самостоятельная работа студентов по дисциплине состоит из следующих видов работы:

- расширения и закрепления теоретического материала, полученного на лекциях,путем подготовки к тестам;
- выполнения различных видов работ для самостоятельной подготовки по разделам курса

Вид учебных занятий	**Методические указания для обучающихся по освоению дисциплины (модуля) по видам учебных занятий**
Лекция	***Конспектирование*** лекций ведется в специально отведенной для этого тетради, каждый лист которой должен иметь поля (4-5 см) для дополнительных записей. Необходимо записывать тему и план лекций, рекомендуемую литературу к теме. Записи разделов лекции должны иметь заголовки, подзаголовки, красные строки. Для выделения разделов, выводов, определений, основных идей можно использовать цветные карандаши и фломастеры. Названные в лекции ссылки на первоисточники надо пометить на полях, чтобы при самостоятельной работе найти и вписать их. В конспекте дословно записываются определения понятий и категорий. Остальной материал должен быть записан своими словами. Каждому студенту необходимо выработать и использовать допустимые сокращения наиболее распространенных терминов и понятий. В конспект следует заносить всё, что преподаватель пишет на доске, также рекомендуемые схемы, таблицы, диаграммы и т.д. Работа с конспектом является важным видом самостоятельной работы студентов. Он включает обработку конспекта лекций путем систематизации материала, заполнения пропущенных мест, уточнения схем и выделения главных мыслей основного содержания лекции. Для этого используются имеющиеся учебно-методические материалы и другая рекомендованная литература. С целью улучшения усвоения материала требуется просмотреть конспект сразу после занятий, отметить материал, который вызывает затруднения для понимания, попытаться найти ответы на затруднительные вопросы, используя рекомендуемую литературу.

Самостоятельная работа	При самостоятельном изучении и проработке теоретического курса необходимо повторить законспектированный во время лекции материал и дополнить его с учетом рекомендованной литературы. Важной частью самостоятельной работы является чтение основной учебной и дополнительной литературы. Основная функция учебников - ориентировать обучающихся в системе знаний, умений и навыков, которые должны быть усвоены поданной дисциплине. Поиск ответов на вопросы и выполнение заданий для самостоятельной работы позволяет расширить и углубить знания по курсу, применить теоретические знания в решении задач практического содержания, закрепить изученное ранее. Уровень усвоения материала может быть оценен при ответах на контрольные вопросы по соответствующим темам и разделам дисциплины. Внеаудиторная работа подразумевает самостоятельную работу в библиотеках и сети Internet с целью формирования и развития профессиональных навыков обучающихся, а также для подготовки к различным контрольным мероприятиям. Самостоятельная работа обучающихся направлена на закрепление и углубление полученных знаний и навыков, поиска и приобретения новых знаний, а также выполнения учебных заданий, подготовки к предстоящим занятиям, текущему контролю успеваемости и промежуточной аттестации.
Методические рекомендации по написанию эссе	Эссе - это небольшое по объему прозаическое сочинение со свободной трактовкой какой-либо научной проблемы. Эссе выражает индивидуальные впечатления и соображения автора по какому-либо конкретному вопросу и не претендует на исчерпывающую трактовку предмета. Эссе может иметь философский, публицистический, научно-популярный, беллетристический и иной характер. Для студента эссе - это самостоятельная письменная работа на тему, предложенную преподавателем**.** Его цель состоит в развитии у студента навыков самостоятельного творческого мышления и письменного изложения собственных мыслей, поэтому тема эссе должна содержать в себе вопрос, проблему, мотивировать на размышление. Эссе должно содержать четкое изложение сути поставленной проблемы, включать самостоятельно проведенный анализ этой проблемы, а также выводы, содержащие авторскую позицию по поставленной проблеме. ***Структура эссе*** ***Введение*** - обоснование выбора данной темы и определение ее сути. На этом этапеважно правильно сформулировать вопрос, на который необходимо будет найти ответ в ходе исследования. ***Основная часть*** – это изложение основного материала, предполагающего его анализ, представление аргументации изложенных позиций, обоснование их, исходя из имеющихся данных. В процессе построения эссе необходимо помнить, что один параграф должен содержать только одно утверждение и соответствующее доказательство, подкрепленное графическим или иллюстративным материалом. Хорошо проверенным способом построения любого эссе является использование подзаголовков для обозначения ключевых моментов аргументированного изложения. Использование подзаголовков позволяет увидеть наличие или отсутствие логичности в освещении темы, а также является своеобразным планом, пункты которого надо осветить

Заключение - это обобщения и аргументированные выводы по теме, которые еще раз вносит пояснения, подкрепляет смысл и значение изложенного в основной части

Написание любого эссе зависит от трех взаимосвязанных составляющих:

- исходный материал, который будет использован (конспекты прочитанной литературы, лекций, записи результатов дискуссий, собственные соображения и накопленный опыт по данной проблеме);
- качество обработки имеющегося исходного материала (его организация, аргументация и доводы);
- аргументация (насколько точно она соотносится с поднятыми в эссе проблемами). Качество текста складывается из четырех основных компонентов: ясности мысли,

внятности, грамотности и корректности.

Мысль - это содержание написанного. Необходимо четко и ясно формулировать идеи, которые необходимо донести до окружающих.

Внятность — это доступность текста для понимания. Легче всего ее можно достичь, пользуясь тщательно выбранными словами, фразами и взаимосвязанными абзацами, раскрывающими тему.

Грамотность отражает соблюдение норм грамматики и правописания.

Корректность — это стиль написанного. Стиль определятся жанром, Структурой работы, целями, которые ставит перед собой пишущий человек.

Оформление эссе: работа с текстом

- Размер шрифта - 12-14 пунктов.

- Шрифт - Times New Roman (обычный).

- Междустрочный интервал - 1,5-2.

- Размер левого поля - 30мм

- Размер правого поля - 10мм

- Размер верхнего и нижнего полей - 20мм

Не ставьте точку в конце заголовка. Все заглавия принято выделять жирным шрифтом. Заголовок первого уровня - 16 шрифт. Заголовок второго уровня - 14 шрифт. И заголовок третьего уровня - 14 шрифт, курсив.

Расстояние между концовкой главы или параграфа и следующим заголовком составляет три интервала. После завершения работы необходимо составить автоматическое оглавление, так как это сэкономит ваше время и будет соответствовать требованиям к оформлению реферата. Чтобы сделать автоматическое оглавление, необходимо проставить все главы в вашей работе, как заголовки разного уровня. Это правильное оформление реферата.

Текст печатают на одной стороне страницы. Ссылки, примечания обозначают или в самом тексте, или внизу страницы. Для оформления ссылок можно использовать стандартные средства MicrosoftWord.

Все страницы без исключения должны быть пронумерованы. В том числе и титульный лист. Цифры, обозначающие страницы, принято ставить вверху и по центру страницы. На титульном листе номер страницы не ставится

МИНИСТЕРСТВО НАУКИ И ВЫСШЕГО ОБРАЗОВАНИЯ РОССИЙСКОЙ ФЕДЕРАЦИИ
Федеральное государственное бюджетное образовательное учреждение высшего образования "Российский государственный художественно-промышленный университет им. С.Г. Строганова"
(РГХПУ им. С.Г. Строганова)

ФОНД ОЦЕНОЧНЫХ СРЕДСТВ

по дисциплине

Б1.О.25 «Правоведение»

Направление подготовки 54.03.02 Декоративно-прикладное искусство и народные промыслы

Профиль подготовки «Художественное стекло»

Квалификация выпускника бакалавр

Москва 2025

СОСТАВИТЕЛЬ ФОС:

Доцент  К.В. Марков

ФОС рассмотрен, одобрен и актуализирован на заседании кафедры Истории искусств и
гуманитарных наук, протокол от 20 мая 2025 г. № 9

Зав. Кафедрой профессор  К.Н. Гаврилин

1. Перечень компетенций и индикаторов достижения компетенций с указанием этапов формирования в процессе освоения дисциплины

Наименование компетенции	Индикаторы достижения компетенции
УК-2 **Способен определять круг задач в рамках поставленной цели и выбирать оптимальные способы их решения, исходя из действующих правовых норм, имеющихся ресурсов и ограничений**	УК-2.1. Знает основные методы оценки разных способов решения задач в рамках поставленной цели; знает действующее законодательство и правовые нормы, регулирующие профессиональную деятельность
	УК-2.2. Умеет анализировать и выбирать альтернативные способы решения; оценивать ресурсы и ограничения и соблюдать правовые нормы при достижении профессиональных результатов
	УК-2.3. Владеет навыками выбора оптимального способа решения поставленных задач; навыками работы с нормативно-правовой документацией при разработке и реализации проектов
УК-11 **Способен формировать нетерпимое отношение к проявлениям экстремизма, терроризма, коррупционному поведению и противодействовать им в профессиональной деятельности**	УК-11.1. Знает и понимает сущность экстремизма, терроризма, правовые последствия коррупционной деятельности и осознает их негативные последствия
	УК-11.2. Умеет применять предусмотренные законом меры по противодействию коррупционному поведению, умеет идентифицировать угрозы и проявления экстремизма, терроризма
	УК-11.3. Владеет способностью применять правовые нормы и предусмотренные законом меры по противодействию экстремизму, терроризму и нейтрализации коррупционных проявлений.

Компетенции / индикаторы достижений	***Этапы формирования в процессе освоения дисциплины***				***Наименование оценочного средства***
	Лекции	***Практические***	***Лабораторные***	***Курсовой проект***	

		занятия	***занятия***	***(работа)***	
УК-2.1	Все разделы	Не предусмотрены	Не предусмотрены	Не предусмотрены	***эссе/презентация/ Тестирование***
УК-2.2	Все разделы	Все разделы	Не предусмотрены	Не предусмотрены	***эссе/презентация/ Тестирование***
УК-2.3	Не предусмотрены	Все разделы	Не предусмотрены	Не предусмотрены	***эссе/презентация/ Тестирование***
УК-11.1	Все разделы	Не предусмотрены	Не предусмотрены	Не предусмотрены	***эссе/презентация/ Тестирование***
УК-11.2	Все разделы	Все разделы	Не предусмотрены	Не предусмотрены	***эссе/презентация/ Тестирование***
УК-11.3	Не предусмотрены	Все разделы	Не предусмотрены	Не предусмотрены	***эссе/презентация/ Тестирование***

2. Показатель оценивания (шкала оценивания)

Дескриптор компетенции	Критерий оценивания			
(индикаторы достижений)	**Зачтено «ОТЛИЧНО» (86-100 баллов)**	**Зачтено «ХОРОШО» (71-85 баллов)**	**Зачтено «УДОВЛЕТВОРИТЕЛЬНО» (51-70 баллов)**	**незачтено: «НЕУДОВЛЕТВОРИТЕЛЬНО»**
	Высокий	**Повышенный**	**Пороговый**	**Недостаточный**
Индикатор знания УК-2.1	Отлично знает основные методы оценки разных способов решения задач в рамках поставленной цели; знает основные категории, понятия и термины различных отраслей правовой системы общества, принципы построения системы права в Российской Федерации, знает действующее законодательство и правовые нормы, регулирующие профессиональную деятельность	Хорошо знает основные методы оценки разных способов решения задач в рамках поставленной цели; действующее законодательство и правовые нормы, регулирующие профессиональную деятельность	Посредственно знает основные методы оценки разных способов решения задач в рамках поставленной цели; действующее законодательство и правовые нормы, регулирующие профессиональную деятельность	Знания отсутствую
Индикатор умения	Отлично умеет анализировать и выбирать альтернативные способы решения;	Хорошо умеет анализировать и выбирать альтернативные	Умеет анализировать; оценивать ресурсы и ограничения и	Умения не сформированы

УК-2.2.	оценивать ресурсы и ограничения и соблюдать правовые нормы при достижении профессиональных результатов умеет ориентироваться в системе законодательства и нормативно-правовых актов, при постановке целей и выбора оптимального способа их решения	способы решения; оценивать ресурсы и ограничения и соблюдать правовые нормы при достижении профессиональных результатов	соблюдать правовые нормы при достижении профессиональных результатов	
Индикатор владения (опытом, навыки) УК-2.3.	Отлично владеет навыками выбора оптимального способа решения поставленных задач, навыками анализа норм права и их составляющих, выявления возможностей их развития, навыками поиска необходимых нормативных и законодательных документов, и навыками работы с ними в профессиональной деятельности	Хорошо владеет навыками выбора оптимального способа решения поставленных задач; навыками работы с нормативно-правовой документацией при разработке и реализации проектов	Посредственно владеет навыками выбора оптимального способа решения поставленных задач; навыками работы с нормативно-правовой документацией при разработке и реализации проектов	Навыки не сформированы.
Индикатор знания УК-11.1	Отлично знает и понимает сущность экстремизма, терроризма, правовые последствия коррупционной деятельности, понятие состава коррупционного правонарушения и ответственность за его совершение	Хорошо знает и понимает основы российского законодательства в области противодействия экстремизму, терроризму и коррупции, и осознает их негативные последствия	Не достаточно знает сущность экстремизма, терроризма, правовые последствия коррупционной деятельности	Знания отсутствую
Индикатор умения УК-11.2	Отлично умеет анализировать и использовать взаимосвязи между ключевыми категориями правовой среды связанные с противодействием экстремизму, терроризму и коррупции, давать правовую оценку противоправному поведению	Умеет применять предусмотренные законом меры по противодействию коррупционному поведению, умеет идентифицировать угрозы и проявления экстремизма, терроризма	Умеет применять предусмотренные законом меры по противодействию коррупционному поведению	Умения не сформированы
Индикатор владения (опытом, навыки) УК-11.3	Отлично владеет способами идентификации правовых систем, норм права и их составляющих, навыками применения предусмотренных законом мер противодействия экстремизму, терроризму и коррупции в профессиональной деятельности	Хорошо владеет способностью применять правовые нормы и предусмотренные законом меры по противодействию экстремизму, терроризму и нейтрализации коррупционных проявлений.	Демонстрирует низкий уровень применения правовых норм и предусмотренных законом мер по противодействию экстремизму, терроризму и нейтрализации коррупционных проявлений.	Навыки не сформированы.

3. Шкала оценивания

Выражение в баллах:	Цифровое выражение	Словесное выражение	Описание оценки в требованиях к уровню и объему компетенций
от 86 до 100	5	отлично (зачтено)	Освоен **превосходный** уровень всех составляющих компетенций УК-2, УК-11
от 71 до 85	4	хорошо (зачтено)	Освоен повышенный (**продвинутый)** уровень всех составляющих компетенций УК-2, УК-11
от 51 до 70	3	удовлетворительно (зачтено)	Освоен **пороговый** уровень всех составляющих компетенций УК-2, УК-11
до 50	2	неудовлетворительно (незачтено)	**Не освоен пороговый** уровень всех составляющих компетенций УК-2, УК-11

Перечень оценочных средств по дисциплине (модулю)

Оценочные средства	Кол-во	Min, баллов	Max, баллов
Тестирование (В)	1	0-12	20
Эссе/презентация (А)	1	0-18	35
Тестирование (С)	1	0-13	25
Посещение занятий		8	20
Форма промежуточной аттестации – зачет		51	100

4. **Результатом проверки компетенций на разных этапах формирования, полученных студентом в ходе освоения данной дисциплины, является оценка, выставляемая по 100-балльной шкале, которая выставляется при суммировании баллов, полученных на этапе первой (максимум 20 баллов) и второй (максимум 35 баллов) рубежной аттестации, итоговой рубежной аттестации (максимум 25 баллов), а также баллов, выставляемых за посещаемость (максимум 20 баллов).**

1 рубежная аттестация – от 0 до 20 баллов (тестирование В)

Российская оценка	**2**	**3-**	**3**	**3+**	**4-**	**4**	**4+**	**5-**	**5**	**5+**
Баллы рубежной аттестации	0- 11	12	13	14	15	16	17	18	19	**20**

2 рубежная аттестация – от 0 до 35 баллов (индивидуальное задание А)

Российская оценка	**2**	**3-**	**3**	**3+**	**4-**	**4**	**4+**	**5-**	**5**	**5+**
Баллы рубежной аттестации	0-17	18-21	22	23-24	25-26	27	28-29	30-32	33	34-**35**

Посещение занятий – 20 баллов.
(Посещение» - 1,44 балла за присутствие на занятии без замечаний со стороны преподавателя; 1 балл за опоздание или иное незначительное нарушение дисциплины; 0 баллов за пропуск одного занятия (вне зависимости от уважительности пропуска) или опоздание более чем на 15 минут или иное нарушение дисциплины)

итоговая рубежная аттестация по дисциплине (тестирование С) – от 0 до 25 баллов.

Российская оценка	**2**	**3-**	**3**	**3+**	**4-**	**4**	**4+**	**5-**	**5**	**5+**
Баллы рубежной аттестации	0-12	13-15	16	17	18	19-20	21	22	23	24-**25**

Итого оценка обучающихся по БРА:

Сумма набранных баллов	**до 50**	51-60	61-65	66-70	71-75	76-80	81-85	86-90	91-95	96-100
Российская оценка	2	3-	3	3+	4-	4	4+	5-	5	5+
	незачет	***зачтено***								

5. Типовые контрольные задания, необходимые для оценки знаний, умений, навыков, характеризующих этапы формирования компетенций в процессе освоения дисциплины

Текущий контроль **УК-2 (знания)**

Тестовые задания для проверки знаний

Средство, позволяющее оценить уровень знаний обучающегося путем выбора им одного из нескольких вариантов ответов на поставленный вопрос

Количество тестовых заданий -20. Правильный ответ 1 балл
Тестовое задание закрытого типа с выбором одного правильного ответа.

Выберите один верный вариант ответа

1. Что называется, государством:

а. *Политическая форма устройства общества на определённой территории, суверенная форма публичной власти, обладающая аппаратом управления и принуждения, которому подчиняется всё население страны.*

б. Структура, способствующая соблюдению прав личности.

в. Совокупность регионов, национально – административных территорий, объединенных общими целями.

г. Форма отношений людей, с помощью которой принимаются и проводятся в жизнь властные решения.

2. Признаками государства являются:

а. Территория.

б. Налоги.

в. Суверенитет.

г. *Все перечисленные выше признаки*

3. Функции государства это:

а То, на чем основано государство;

б *Направления его деятельности;*

в Совокупность приемов и способов, с помощью которых оно существует;

г Государственная власть

4. Что составляет механизм государства:

а Гражданское общество.

б Законы и иные нормативные акты.

в *Государственные органы.*

г Население.

5. В чем отличие парламентской республики от президентской:

а Кто правит государством.

б В зависимости от того, кто командует армией.

в В зависимости от того, кто кому подчиняется (парламент президенту или наоборот).

г *Кто формирует правительство.*

6. Правила поведения, регулирующие общественные отношения - это:

а Технические нормы.

б *Социальные нормы.*

в Несоциальные нормы.

г Нормы права.

7. Что является источником (формой) права:

а Правовой обычай.

б Правовой прецедент.

в Правовая мысль.

г *Нормативно-правовой акт.*

8. Президент Российской Федерации является:

а Главой правительства РФ;

б. Главой исполнительной власти;

в. Главой законодательной власти;

г. *Главой государства.*

9. Обстоятельства, с наличием или отсутствием которых закон связывает возникновение, изменение и прекращение прав и обязанностей, это:

а *Юридические факты.*

б Гражданские правоотношения.

в Дееспособность.

г Правоспособность.

10. С какого возраста наступает полная дееспособность граждан РФ:

а 14 лет.

б 16 лет.

в *18 лет.*

г 6 лет.

11. Конституционное право регулирует общественные отношения, складывающиеся:

а. исключительно в политической сфере жизни общества;

б. исключительно в экономической сфере жизни общества;

в. исключительно в социальной сфере жизни общества;

г. *во всех без исключения сферах жизнедеятельности общества*.

12. К правовому состоянию, как особому виду конституционно-правовых отношений, относятся следующие состояния:

а. состояние в браке;

б. *состояние в гражданстве;*

в. *состояние субъектов федерации в составе России;*

13. Выступают ли субъектами конституционно-правовых отношений иностранные граждане при подаче заявления о приобретении российского гражданства?

а. *да, выступают*;

б. нет, это исключено;

в. данный вопрос законом не урегулирован.

14. В каком случае, в соответствии с российским законодательством, конституция считается принятой всенародным голосованием?

а. если за нее проголосовало более половины избирателей, принявших участие в референдуме;

б. если в референдуме приняло участие более половины избирателей;

в. *если за нее проголосовало более половины избирателей, принявших участие в референдуме, при этом в голосовании приняло участие более половины избирателей;*

г. простым большинством голосов.

15. Кто выступает субъектом права инициативы проведения референдума в Российской Федерации?

а. не менее чем два миллиона граждан Российской Федерации, имеющих право на участие в референдуме, – при условии, что на территории одного субъекта Российской Федерации или в совокупности за пределами территории Российской Федерации находится место жительства не более 50 тысяч из них;

б. федеральные органы государственной власти;

в. *все варианты ответов верны.*

16. Основным органом правовой охраны Конституции Российской Федерации выступает:

а. Конституционное Собрание;

б. Президент Российской Федерации;

в. *Конституционный Суд Российской Федерации*;

г. Правительство Российской Федерации.

17. Гражданство предполагает:

а. *правовую связь лица с конкретным государством;*

б. взаимные права и обязанности гражданина и государства;

в. право государства избавляться от преступников путем лишения их гражданства и высылки за рубеж;

г. обязанность государства защищать гражданина за границей.

18. В Российской Федерации предусмотрено следующее разделение государственной власти:

а. на федеральную, региональную и местную;

б. на законотворческую, инициативную и контрольную;

в. *на судебную, исполнительную, законодательную*.

19. Какое понимание вкладывается в тезис о том, что Российская Федерация – светское государство?

а. признается право высших органов власти организовывать и проводить светские приемы;

б. *признается факт, что никакая религия не может устанавливаться в качестве государственной или обязательной;*

в. провозглашается принцип отказа от идеологической направленности политики государства.

20. Может ли быть изменен статус субъекта Российской Федерации?

а. да, по решению Российской Федерации;

б. да, по решению субъекта Российской Федерации;

в. *да, по взаимному согласию Российской Федерации и субъекта Российской* ***Федерации*****.**

Критерии оценки (в баллах): Правильный ответ – 1 балл, Неправильный- 0 баллов

20 -18 баллов выставляется обучающемуся, если на вопросы получены правильные ответы (90-100%);

15-17 баллов выставляется обучающемуся, если правильные ответы составляют- 85-75%;

12-14 баллов выставляется обучающемуся, если правильные ответы составляют -60 70%;

Российская оценка	**2**	**3-**	**3**	**3+**	**4-**	**4**	**4+**	**5-**	**5**	**5+**
Баллы рубежной аттестации- текущий контроль - тестирование	0- 11	12	13	14	15	16	17	18	19	**20**

0-11 баллов выставляется обучающемуся, если правильные ответы составляют- 0-55%.

Текущий контроль

А. Примерная тематика тем индивидуальных заданий -эссе/презентаций

УК-2

1. Система органов современного государства.

2. Правовая культура.

3. Правовой нигилизм.

4. Правовое государство.

5. Классификация прав и свобод личности.

6. Правовой статус личности.

7. Гражданство в Российской Федерации.

8. Наследование в Российской Федерации.

9. Семейные отношения и брак.

10.Преступление как общественное явление.

11.Обязательства: договорные и внедоговорные.

12.Гражданско-правовая ответственность.

13. Сделки в гражданском праве.

14.Брачный договор.

15. Классификация преступлений В УК РФ.

16.Общие условия и основания возникновения уголовной ответственности.

17. Обстоятельства, исключающие преступность и наказуемость деяния.

18. Административно-предупредительные меры, меры обеспечения исполнения административного наказания.

19. Классификация административных правонарушений и наказаний.

УК-11

20.Противоправная деятельность националистических и экстремистских организаций в информационном пространстве.

21.Опасность Интернет-экстремизма.

22.Правила защиты от влияния экстремистских и террористических организаций.

23. Нормативно-правовые акты, содержащие нормы, обеспечивающие борьбу с распространением в информационном пространстве идеологии нацизма и экстремизма.

24 Запрещенная символика и атрибутика.

25. Коррупция: понятие и основные подходы к ее определению.

26. Коррупция как комплексное явление: структура и практики.

27. Специфика коррупции в современной России: причины возникновения и практик.

Критерии оценивания индивидуального задания (эссе/ презентации) А

В общем виде они могут быть представлены:

- полнотой раскрытия темы (охвачен весь заявленный период, обозначены все значимые течения и фигуры и т.п.);

- отсутствием ошибок в изложении фактического материала, привлекаемого для построения ответа, а также общим качеством построения ответа (связность, логическая последовательность);

- указанием на проблемные (и, возможно, дискуссионные) моменты, наличествующие в обсуждаемой тематике.

Российская оценка	**2**	**3-**	**3**	**3+**	**4-**	**4**	**4+**	**5-**	**5**	**5+**
Критерии оценки эссе/, реферата	0-17	18-21	22	23-24	25-26	27	28-29	30-32	33	34-**35**

Отметка «отлично» (30-35 баллов) за письменную работу ставится, если изложенный в индивидуальном задании (эссе/реферат) материал:

- отличается глубиной и содержательностью, соответствует заявленной теме;
- четко структурирован, с выделением основных моментов;
- сделан кратко, четко, с выделением основных данных;
- на вопросы по теме доклада получены полные исчерпывающие ответы.

Отметка «хорошо» (25-29 баллов) ставится, если изложенный в докладе материал:

-характеризуется достаточным содержательным уровнем, но отличается недостаточной структурированностью;

- эссе/доклад длинный, не вполне четкий;
- на вопросы по теме индивидуального задания получены полные исчерпывающие ответы только после наводящих вопросов, или не на все вопросы.

Отметка «удовлетворительно» (18-24 балла) ставится, если изложенный в докладе материал:

- недостаточно раскрыт, носит фрагментарный характер, слабо структурирован;
- докладчик слабо ориентируется в излагаемом материале;
-на вопросы по теме доклада не были получены ответы или они не были правильными.

Отметка «неудовлетворительно» (0-17 баллов) ставится, если:

- индивидуальное задание не сделано (0 баллов);
- студент слабо ориентируется или не ориентируется в излагаемом материале;
- на вопросы по выполненной работе не были получены ответы в полном объеме или они не были правильными.

Промежуточная аттестация

С. Тестовые задания для проверки знаний и умений на промежуточной аттестации

Средство, позволяющее оценить уровень знаний и умений обучающегося путем выбора им одного из нескольких вариантов ответов на поставленный вопрос или использование тестовых вопросов, предусматривающих ввод обучающимся короткого и однозначного ответа на поставленный вопрос.

Тест состоит из 50 вопросов, по 25 вопросов на каждую компетенцию УК-2 и УК-11.

Правильный ответ -0,5 балла, неправильный – 0 баллов.

Российская оценка	**2**	**3-**	**3**	**3+**	**4-**	**4**	**4+**	**5-**	**5**	**5+**
Баллы рубежной аттестации- - тестирование	0-12	13-15	16	17	18	19-20	21	22	23	24-**25**

22 -25 баллов выставляется обучающемуся, если на вопросы получены правильные ответы (90-100%);

18-21 балл выставляется обучающемуся, если правильные ответы составляют- 85-75%;

13-17 баллов выставляется обучающемуся, если правильные ответы составляют -60 70%;

0-11 баллов выставляется обучающемуся, если правильные ответы составляют- 0-55%.

УК-2

1. Укажите правильный ответ. **В области прав человека основным международным документом является:**

а Декларация прав и свобод человека и гражданина 1990 г.;

б Европейская хартия прав человека 1950 г.;

в *Всеобщая Декларация прав человека 1948 г.*

2. Укажите правильный ответ. **Бипатрид – это**

а гражданин РФ;

б иностранный гражданин;

в лицо без гражданства;

г лицо с двойным гражданством.

3. Укажите правильный ответ. **Российская Федерация состоит из:**

а 83 субъектов;

б 89 субъектов;

в *85 субъектов;*

г 86 субъектов.

4.Укажите правильный ответ. **Способность субъекта права самостоятельно, своими осознанными действиями осуществлять юридические права и исполнять обязанности называется:**

а юридической способностью;

б деликтоспособностью;

в правоспособностью;

г дееспособностью.

5. Укажите правильный ответ. **Административным правонарушением признается:**

а. противоправное, виновное действие (бездействие) физического или юридического лица, которое Кодексом РФ об административных правонарушениях или законами субъектов РФ об административных правонарушениях установлена административная ответственность;

б. противоправное, виновное действие (бездействие) физического лица, которое Кодексом РФ об административных правонарушениях или законами субъектов РФ об административных правонарушениях установлена административная ответственность;

в. противоправное, виновное действие (бездействие) юридического лица, которое Кодексом РФ об административных правонарушениях или законами субъектов РФ об административных правонарушениях установлена административная ответственность.

6. Укажите три правильных варианта ответа на поставленный вопрос. **За совершение административного правонарушения к юридическому лицу могут применяться**:

а *предупреждение;*

б арест;

в дисквалификация;

г штраф;

д административное приостановление деятельности;

е обязательные работы.

7.Укажите два правильных варианта ответа на поставленный вопрос. **Только по решению суда применяются следующие административные наказания:**

а. штраф;

б. предупреждение;

в. ***административный арест;***

г. дисквалификация.

8.Укажите правильный ответ. **Оферта является:**

а. предложением заключить договор;

б. согласием заключить договор;

в. отказом от заключения договора;

г. рекламой товара

9.Укажите правильный ответ. **Над несовершеннолетними в возрасте от 14 до 18 лет устанавливается:**

а Опека.

б Попечительство.

в Надзор органов опеки и попечительства.

г Надзор милиции.

10. Укажите правильный ответ **Опека устанавливается над:**

а лишёнными родительского попечения несовершеннолетними в возрасте от 14 до 18 лет;

б *гражданами, признанными судом недееспособными вследствие психического расстройства*;

в. гражданами, ограниченными судом в дееспособности;

г. над всеми категориями лиц, перечисленными выше.

11. Укажите правильный ответ

Право собственности предполагает следующие правомочия:

а *Владение, пользование, распоряжение.*

б Владение, пользование, обладание.

в Владение, распоряжение.

г Пользование и распоряжение.

12.Укажите два правильных варианта ответа.

К основаниям наследования относится

а *закон;*

б желание наследника;

в родственные отношения;

г *завещание;*

д указание в договоре дарения.

13.Укажите три правильных варианта ответа. **Кто является наследником первой очереди:**

а *Дети.*

б Братья и сестры.

в *Супруг(а).*

г *Родители.*

14. Укажите правильный ответ. **В какие сроки должно быть принято наследство:**

а *6 месяцев*

б 12 месяцев.

в 3 месяца.

г 4 месяца.

15. Укажите правильный ответ. **Трудовой договор заключается:**

а. *всегда в письменной форме;*

б. в устной форме

в. как в письменной, так и в устной форме по усмотрению сторон.

16. Укажите 3 правильных варианта ответа на поставленный вопрос. **По общему правилу, при заключении трудового договора, работник предоставляет работодателю следующие документы:**

а паспорт;

б трудовую книжку;

в характеристику с прежнего места работы (учебы) или из органов соц. защиты;

г справку о семейном положении;

д *страховое свидетельство государственного пенсионного фонда;*

е справку о регистрации по месту жительства.

17. Укажите правильный ответ **Стороны трудовых отношений – это:**

а *работник и работодатель;*

б. работник, работодатель и посредник (например, биржа труда);

в. работодатель и посредник (например, биржа труда).

18.Укажите правильный ответ. **К формам вины, предусмотренным Уголовным кодексом РФ, относятся:**

а. легкомыслие и небрежность;

б. умысел и небрежность;

в. прямой умысел и аффект;

г. *умысел и неосторожность.*

19.Укажите правильный ответ. **Мотив преступления – это:**

а. *то, чего желает достигнуть преступник;*

б. отношение к наступившему результату;

в. исключительно желание получить материальную выгоду;

г. желание уйти от наказания за уже совершенное преступление.

20. Укажите правильный ответ **Обстоятельства, смягчающими наказание**:

а *Несовершеннолетие виновного.*

б Состояние аффекта.

в *Беременность.*

г *Противоправность действий потерпевшего.*

21. Укажите правильный ответ. О**бстоятельствами, отягчающимися ответственность являются:**

а Использование транспортного средства.

б *Активная роль в совершении преступления.*

в *Наступление тяжких последствий в результате совершенного преступления.*

г *Рецидив преступления.*

22. Укажите правильный ответ. **Привлечение к сверхурочным работам производится:**

а. с устного согласия работника;

б. *с письменного согласия;*

в. по приказу работодателя.

23. Укажите правильный ответ. **Распоряжение имуществом, находящимся в долевой собственности, осуществляется:**

а. *по соглашению всех ее участников;*

б. с согласия двух третей общего числа ее участников;

в. с согласия более половины ее участников;
г. по решению любого участника самостоятельно.

24. Укажите правильный ответ. **Общий срок исковой давности установлен в:**

а. *три года*
б. один год
в. десять лет.

25. Укажите правильный ответ. **Приобретательная давность возникает на чужое недвижимое имущество при открытом и постоянном владении им в течение:**

а. 20 лет
б. *15 лет*
в. 10 лет

УК-11

1. Выберите правильный вариант ответа.

Какое понятие используется Федеральным законом от 25.12.2008 № 273-ФЗ «О противодействии коррупции» при определении «коррупция»?

а Злоупотребление служебным положением, дача взятки, получение взятки, злоупотребление полномочиями, коммерческий подкуп либо иное незаконное использование физическим лицом своего должностного положения вопреки законным интересам общества и государства в целях получения выгоды в виде денег, ценностей, иного имущества или услуг имущественного характера, иных имущественных прав для себя или для третьих лиц либо незаконное предоставление такой выгоды указанному лицу другими физическими лицами, а также совершение указанных деяний от имени или в интересах юридического лица

б. Злоупотребление служебным положением, дача взятки, получение взятки, злоупотребление полномочиями, коммерческий подкуп либо иное незаконное использование физическим лицом своего должностного положения

в**.** *Злоупотребление служебным положением в целях получения выгоды в виде денег, ценностей, иного имущества или услуг имущественного характера, иных имущественных прав для себя или для третьих лиц либо незаконное предоставление такой выгоды указанному лицу другими физическими лицами, а также совершение указанных деяний от имени или в интересах юридического лица*

2. Выберите правильный вариант ответа**:**

Противодействие коррупции - это деятельность федеральных органов государственной власти, органов государственной власти субъектов РФ, органов местного самоуправления, институтов гражданского общества, организаций и физических лиц в пределах их полномочий:

а. По предупреждению коррупции, в том числе по выявлению и последующему устранению причин коррупции (профилактика коррупции).

б. По выявлению, предупреждению, пресечению, раскрытию и расследованию коррупционных правонарушений (борьба с коррупцией)

в. По минимизации и (или) ликвидации последствий коррупционных правонарушений

г. *Все перечисленное выше*

3. Выберите правильный вариант ответа**:**

Конфликт интересов на государственной гражданской службе - это:

а. Ситуация, при которой личная заинтересованность государственного гражданского служащего влияет или может повлиять на объективное исполнение им должностных обязанностей

б. Ситуация, при которой государственный гражданский служащий получает от соответствующего руководителя поручение, являющееся, по мнению государственного гражданского служащего, неправомерным

в. *Ситуация, при которой личная заинтересованность (прямая или косвенная) государственного гражданского служащего влияет или может повлиять на надлежащее, объективное и беспристрастное исполнение им должностных обязанностей***.**

4.Выберите правильный вариант определения**.**

Под личной заинтересованностью государственного (муниципального) служащего понимается...

а. возможность получения государственным или муниципальным служащим при исполнении должностных (служебных) обязанностей доходов в денежной форме для себя или для третьих лиц

б возможность получения государственным или муниципальным служащим при исполнении должностных (служебных) обязанностей доходов в виде денег, ценностей, иного имущества или услуг имущественного характера, иных имущественных прав для себя или для третьих лиц.

в. возможность получения доходов в виде денег, иного имущества, в том числе имущественных прав, услуг имущественного характера, результатов выполненных работ или каких-либо выгод (преимуществ) лицом, указанным в части 1 настоящей статьи, и (или) состоящими с ним в близком родстве или свойстве лицами (родителями, супругами, детьми, братьями, сестрами, а также братьями, сестрами, родителями, детьми супругов и супругами детей), гражданами или организациями, с которыми лицо, указанное в части 1 настоящей статьи, и (или) лица, состоящие с ним в близком родстве или свойстве, связаны имущественными, корпоративными или иными близкими отношениями.

5. Выберите правильный вариант ответа**:**

Российский государственный и политический деятель, автор слов «Мы не должны показывать пальцем на другие страны и говорить — «а у них коррупция не меньше!» Мы должны решать свои внутренние проблемы».

а Примаков

б Путин

в *Медведев*

6.Выберите правильный вариант ответа**:**

Государственный или муниципальный служащий...

а. обязан принимать меры по недопущению любой возможности возникновения конфликта интересов; в письменной форме уведомить своего непосредственного начальника о возникшем конфликте интересов или о возможности его возникновения, как только ему станет об этом известно

б. обязан принимать меры по недопущению любой возможности возникновения конфликта интересов; на усмотрение государственного служащего уведомлять своего непосредственного начальника о возникшем конфликте интересов или о возможности его возникновения

в. обязан принимать меры по предотвращению и урегулированию конфликта интересов обязано уведомить в порядке, определенном представителем нанимателя (работодателем) в соответствии с нормативными правовыми актами Российской Федерации, о возникшем конфликте интересов или о возможности его возникновения, как только ему станет об этом известно.

7.Выберите несколько правильных вариантов ответа:

Согласно действующему российскому законодательству в понятие «коррупции» входит:

а) *дача взятки*

б) *получение взятки*

в) *злоупотребление служебным положением*

г) нецелевое расходование бюджетных средств

д) *превышение должностных полномочий*

е) присвоение полномочий должностного лица

ж) *коммерческий подкуп*

з) *злоупотребление полномочиями*

8.Напишите правильный ответ.

Национальный план противодействия коррупции утверждается:_____

Правильный ответ: *Указом Президента РФ*

9. Напишите правильный ответ. **В какой ситуации лицо, которое дало взятку освобождается от уголовной ответственности_____?**

Правильный ответ: *если имело место вымогательство взятки со стороны должностного лица*

10. Выберите правильный вариант ответа**: Понятие коррупции охватывает злоупотребления:**

а. исключительно в сфере деятельных государственных и муниципальных должностных лиц (публичный сектор);

б. исключительно в сфере деятельности лиц, выполняющих управленческие функции в коммерческой или иной организации (частный сектор);

в. *в сфере деятельности лиц как публичного, так и частного сектора*

11. Выберите правильный вариант ответа**: В каком случае юридическое лицо будут нести ответственность за коррупционное правонарушение?**

а. если от имени юридического лица осуществляется планирование, организация и подготовка коррупционных правонарушений

б. если от имени или в интересах юридического лица совершено коррупционные правонарушение

в. к юридическому лицу не могут быть применены меры ответственности за коррупционное правонарушение

12. Выберите правильный вариант ответа**. Статья 19.29 КОАПП предусматривает ответственность за:**

а. *незаконное привлечение к трудовой деятельности либо к выполнению работ или оказанию услуг государственного или муниципального служащего либо бывшего государственного или муниципального служащего*

б. незаконное привлечение к трудовой деятельности либо к выполнению работ или оказанию услуг руководителя государственного или муниципального предприятия

в. привлечение к трудовой деятельности либо к выполнению работ или оказанию услуг государственного или муниципального служащего либо бывшего государственного или муниципального служащего до истечения трех лет после увольнения с государственной или муниципальной службы

13. Выберите несколько правильных вариантов ответа: **Какие из сведений о доходах, расходах, об имуществе и обязательствах имущественного характера, представленные государственным служащим, размещаются на официальных сайтах?**

а. перечень объектов недвижимого имущества, принадлежащих служащему, супруге (супругу) и несовершеннолетним детям на праве собственности или находящихся в их пользовании;

б. контактный телефон служащего;

в. фактический адрес проживания служащего;

г. перечень транспортных средств, принадлежащих служащему, супруге (супругу) и несовершеннолетним детям на праве собственности;

д. персональные данные супруги (супруга), детей и иных членов семьи муниципального служащего;

е. *декларированный годовой доход муниципального служащего, его супруги (супруга) и несовершеннолетних детей;*

ж информацию, отнесенную к государственной тайне или являющуюся конфиденциальной.

14. Выберите правильный вариант ответа**. Экстремизм — это:**

а. *угроза для гражданского мира, национального согласия и духовной, а также религиозной терпимости в обществе и государстве*.

б. экстраординарные действия, развлечения или способ времяпрепровождения, осуществляемые человеком или группой лиц, как правило связанные с опасностью для жизни.

в. массовая разрешенная демонстрация протеста против того или иного решения власти, закона или события в стране или городе.

15. Выберите правильный вариант ответа**. Что является крайней формой экстремизма?**

а. Митинг

б. Революция

в. *Терроризм*

16. Выберите правильный вариант ответа**. Терроризм — это:**

а. способ выражения недовольства властью.

б. *идеология насилия, связанная с устрашением населения.*

в. совокупность действий, направленных на улучшение уровня жизни граждан.

17. Выберите правильный вариант ответа

В какой стране впервые появилось понятие «терроризм»:

а. Франция

б. Великобритания

в. США

18. Выберите правильный вариант ответа

Назовите орган управления или структурное подразделение министерств и ведомств РФ, задача которого- предупреждение, выявление и пресечение террористической деятельности с корыстными целями:

а. Федеральная служба безопасности РФ

б. Министерство внутренних дел РФ

в. Министерство обороны РФ

19. Выберите правильный вариант ответа

Национальный антитеррористический комитет — это:

а. федеральный орган исполнительной власти, координирующий и организующий деятельность федеральных органов исполнительной власти, органов исполнительной власти субъектов Российской Федерации и органов местного самоуправления по противодействию терроризму;

б. орган исполнительной власти субъекта Российской Федерации, координирующий и организующий деятельность федеральных органов исполнительной власти, органов исполнительной власти субъектов Российской Федерации и органов местного самоуправления по противодействию терроризму;

в. орган местного самоуправления, координирующий и организующий деятельность органов исполнительной власти муниципального образования и органов местного самоуправления по противодействию терроризму;

г. *коллегиальный орган, образованный в целях организации и координации деятельности по противодействию терроризму, осуществляемой федеральными органами исполнительной власти, органами исполнительной власти субъектов Российской Федерации и органами местного самоуправления, а также антитеррористическими комиссиями и оперативными штабами в субъектах Российской Федерации, оперативными штабами в морских районах (бассейнах).*

20.Выберите правильный вариант ответа

К какому виду терроризма относится взрыв здания фанатиком определенной конфессии:

а. государственный терроризм
б. *религиозный терроризм*
в. социальный терроризм

21.Напишите правильный ответ.

Как называется вид революционного терроризма, в основе которого идея перестроить общество на основе сформированной доктрины_____:

Правильный ответ*: идеологический*

22. Выберите правильный вариант ответа**. Какой характер носят абсолютно все виды терроризма?**

а. Политический
б. Социальный
в. Религиозный

23 Выберите правильный вариант ответа

Могут ли Вооруженные Силы Российской Федерации применятся для пресечения международной террористической деятельности за пределами территории Российской Федерации:

а. нет
б. зависит от страны
в. да

24. Выберите правильный вариант ответа.

Склонение, вербовку или иное вовлечение лица в деятельность экстремистской организации следует считать оконченным:

а. на стадии приготовления к совершению указанных действий

б. *с момента совершения указанных действий, независимо от того, приняло ли вовлекаемое лицо участие в деятельности соответствующего экстремистского объединения.*

в. с момента совершения указанных действий, когда вовлекаемое лицо приняло решение об участии в деятельности соответствующего экстремистского объединения

25. Укажите три правильных варианта ответа. **Профилактическая работа с лицами, подверженными воздействию идеологии терроризма, а также подпавшими под ее влияние, это**:

а. проведение с лицами, отбывающими наказание в учреждениях уголовно-исполнительной системы, информационно-пропагандистских мероприятий по разъяснению преступной сущности и общественной опасности терроризма;

б. реализация социально-экономических мер, предусмотренных законодательством Российской Федерации, в отношении лиц, отбывших наказание за совершение преступлений террористического характера, направленных на их ресоциализацию;

в. проведение на базе образовательных организаций воспитательных и культурно-просветительских мероприятий, направленных на развитие у детей и молодежи стойкого непринятия идеологии терроризма и привитие им традиционных российских духовно-нравственных ценностей.

г. проведение с членами семей лиц, причастных к террористической деятельности, в том числе возвратившихся из стран с повышенной террористической активностью, бесед по разъяснению норм законодательства Российской Федерации;

Итого суммарная оценка обучающихся по БРА:

Сумма набранных баллов	**до 50**	51-60	61-65	66-70	71-75	76-80	81-85	86-90	91-95	96-100
Российская оценка	2	3-	3	3+	4-	4	4+	5-	5	5+
	незачет	***зачтено***								

Компоненты компетенц	**Признаки уровня и уровни освоения элементов компетенций**				
	Дескрипторы	Высокий	Повышенный	Пороговый	**Компоненты не освоены**

ий					
Знания УК-2.1 УК-11.1	Студент демонстрирует знания и понимание в области изучения, необходимые для продолжения обучения и/или выполнения трудовых функций и действий, связанных с профессиональной деятельностью.	Теоретическое содержание дисциплины освоено полностью, без пробелов; необходимые практические навыки работы с освоенным материалом сформированы, все предусмотренные рабочей программой дисциплины задания выполнены правильно, качество их выполнения оценено числом баллов, близким к максимальному. **Студент демонстрирует высокий уровень соответствия требованиям дескрипторов, равный или близкий к 100%, но не менее чем 86%.**	Теоретическое содержание дисциплины освоено полностью, без пробелов; некоторые практические навыки работы с освоенным материалом сформированы недостаточно, все предусмотренные рабочей программой дисциплины задания выполнены, качество выполнения ни одного из них не оценено минимальным числом баллов, некоторые виды заданий выполнены с ошибками. **Студент демонстрирует соответствие требованиям дескрипторов ниже 90%, но не менее чем на 71%.**	Теоретическое содержание дисциплины освоено частично, но пробелы не носят существенного характера; необходимые практические навыки работы с освоенным материалом в основном сформированы, большинство предусмотренных рабочей программой дисциплины учебных задания выполнено, некоторые из выполненных заданий содержат ошибки. **Студент демонстрирует соответствие требованиям дескрипторов ниже 70%, но не менее чем на 51%.**	Теоретическое содержание дисциплины не освоено полностью; необходимые практические навыки работы не сформированы, все предусмотренные рабочей программой дисциплины задания выполнены с грубыми ошибками либо совсем не выполнены, качество их выполнения оценено числом баллов, близким к минимальному **Студент демонстрирует соответствие требованиям дескрипторов менее чем на 50%**.
Умения УК-2.2 УК-11.2	Студент может применять свои знания и умения в контекстах, представленных в оценочных заданиях, и необходимых для продолжения обучения и/или выполнения трудовых функций и действий, связанных с профессиональной деятельностью				
Личные качества (владение/ навыки) УК-2.3 УК-11.3	Студент демонстрирует навыки в области изучения, способен выносить суждения, делать оценки и выводы в области изучения				
	Оценка по дисциплине	**86-100 баллов**	**71-85 баллов**	**51-70 баллов**	**0-50 баллов**
		отлично	хорошо	удовлетворительно	неудовлетворительно
		зачтено			**незачтено**

6. МЕТОДИЧЕСКИЕ УКАЗАНИЯ ДЛЯ ОБУЧАЮЩИХСЯ ПО ОСВОЕНИЮ ДИСЦИПЛИНЫ

Для освоения дисциплины предусмотрены различные виды учебной деятельности: лекции, самостоятельная работа обучающихся и т.д. Обучение проводится последовательно путем чтения лекций с углублением и закреплением полученных знаний в ходе самостоятельной работы с последующим переводом этих знаний в умения, которые отрабатываются в ходе выполнения индивидуальных заданий.

На лекциях излагаются лишь основные, имеющие принципиальное значение и наиболее трудные для понимания и усвоения вопросы. Остальные знания расширяются и закрепляются студентами в ходе самостоятельной работы и на практических занятиях.

Самостоятельная работа студентов по дисциплине состоит из следующих видов работы:

- расширения и закрепления теоретического материала, полученного на лекциях, путем подготовки к тестам;
- выполнения различных видов работ для самостоятельной подготовки по разделам курса

Вид учебных занятий	**Методические указания для обучающихся по освоению дисциплины (модуля) по видам учебных занятий**
Лекция	***Конспектирование*** лекций ведется в специально отведенной для этого тетради, каждый лист которой должен иметь поля (4-5 см) для дополнительных записей. Необходимо записывать тему и план лекций, рекомендуемую литературу к теме. Записи разделов лекции должны иметь заголовки, подзаголовки, красные строки. Для выделения разделов, выводов, определений, основных идей можно использовать цветные карандаши и фломастеры. Названные в лекции ссылки на первоисточники надо пометить на полях, чтобы при самостоятельной работе найти и вписать их. В конспекте дословно записываются определения понятий и категорий. Остальной материал должен быть записан своими словами. Каждому студенту необходимо выработать и использовать допустимые сокращения наиболее распространенных терминов и понятий. В конспект следует заносить всё, что преподаватель пишет на доске, также рекомендуемые схемы, таблицы, диаграммы и т.д. Работа с конспектом является важным видом самостоятельной работы студентов. Он включает обработку конспекта лекций путем систематизации материала, заполнения пропущенных мест, уточнения схем и выделения главных мыслей основного содержания лекции. Для этого используются имеющиеся учебно-методические материалы и другая рекомендованная литература. С целью улучшения усвоения материала требуется просмотреть конспект сразу после занятий, отметить материал, который вызывает затруднения для понимания, попытаться найти ответы на затруднительные вопросы, используя рекомендуемую литературу.

Самостоятельная работа	При самостоятельном изучении и проработке теоретического курса необходимо повторить законспектированный во время лекции материал и дополнить его с учетом рекомендованной литературы. Важной частью самостоятельной работы является чтение основной учебной и дополнительной литературы. Основная функция учебников - ориентировать обучающихся в системе знаний, умений и навыков, которые должны быть усвоены по данной дисциплине. Поиск ответов на вопросы и выполнение заданий для самостоятельной работы позволяет расширить и углубить знания по курсу, применить теоретические знания в решении задач практического содержания, закрепить изученное ранее. Уровень усвоения материала может быть оценен при ответах на контрольные вопросы по соответствующим темам и разделам дисциплины. Внеаудиторная работа подразумевает самостоятельную работу в библиотеках и сети Internet с целью формирования и развития профессиональных навыков обучающихся, а также для подготовки к различным контрольным мероприятиям. Самостоятельная работа обучающихся направлена на закрепление и углубление полученных знаний и навыков, поиска и приобретения новых знаний, а также выполнения учебных заданий, подготовки к предстоящим занятиям, текущему контролю успеваемости и промежуточной аттестации.

Самостоятельная работа **(эссе)**	Эссе - это небольшое по объему прозаическое сочинение со свободной трактовкой какой-либо проблемы, объемом от 3 до 8 страниц. Эссе выражает индивидуальные впечатления и соображения автора по какому-либо конкретному вопросу и не претендует на исчерпывающую трактовку предмета. Эссе может иметь философский, публицистический, научно-популярный, беллетристический и иной характер. Для студента эссе - это самостоятельная письменная работа на тему, предложенную преподавателем**.** Его цель состоит в развитии у студента навыков самостоятельного творческого мышления и письменного изложения собственных мыслей, поэтому тема эссе должна содержать в себе вопрос, проблему, мотивировать на размышление. Эссе должно содержать четкое изложение сути поставленной проблемы, включать самостоятельно проведенный анализ этой проблемы, а также выводы, содержащие авторскую позицию по поставленной проблеме. ***Структура эссе*** ***Введение*** - обоснование выбора данной темы и определение ее сути. На этом этапеважно правильно сформулировать вопрос, на который необходимо будет найти ответ в ходе исследования. ***Основная часть*** – это изложение основного материала, предполагающего его анализ, представление аргументации изложенных позиций, обоснование их, исходя из имеющихся данных. В процессе построения эссе необходимо помнить, что один параграф должен содержать только одно утверждение и соответствующее доказательство, подкрепленное графическим или иллюстративным материалом. Хорошо проверенным способом построения любого эссе является использование подзаголовков для обозначения ключевых моментов аргументированного изложения. Использование подзаголовков позволяет увидеть наличие или отсутствие логичности в освещении темы, а также является своеобразным планом, пункты которого надо осветить

	Заключение - это обобщения и аргументированные выводы по теме, которые еще раз вносит пояснения, подкрепляет смысл и значение изложенного в основной части Написание любого эссе зависит от трех взаимосвязанных составляющих: • исходный материал, который будет использован (конспекты прочитанной литературы, лекций, записи результатов дискуссий, собственные соображения и накопленный опыт по данной проблеме); • качество обработки имеющегося исходного материала (его организация, аргументация и доводы); • аргументация (насколько точно она соотносится с поднятыми в эссе проблемами). Качество текста складывается из четырех основных компонентов: ясности мысли, внятности, грамотности и корректности. *Мысль* - это содержание написанного. Необходимо четко и ясно формулировать идеи, которые необходимо донести до окружающих. *Внятность* — это доступность текста для понимания. Легче всего ее можно достичь, пользуясь тщательно выбранными словами, фразами и взаимосвязанными абзацами, раскрывающими тему. *Грамотность* отражает соблюдение норм грамматики и правописания. *Корректность* — это стиль написанного. Стиль определятся жанром, структуройработы, целями, которые ставит перед собой пишущий человек. ***Оформление эссе, работа с текстом:***
	- Размер шрифта - 12-14 пунктов. - Шрифт - Times New Roman (обычный). - Междустрочный интервал - 1,5-2. - Размер левого поля - 30мм - Размер правого поля - 10мм - Размер верхнего и нижнего полей - 20мм Не ставьте точку в конце заголовка. Все заглавия принято выделять жирным шрифтом. Заголовок первого уровня - 16 шрифт. Заголовок второго уровня - 14 шрифт. И заголовок третьего уровня - 14 шрифт, курсив. Расстояние между концовкой главы или параграфа и следующим заголовком составляет три интервала. После завершения работы необходимо составить автоматическое оглавление, так как это сэкономит ваше время и будет соответствовать требованиям к оформлению реферата. Чтобы сделать автоматическое оглавление, необходимо проставить все главы в вашей работе, как заголовки разного уровня. Это правильное оформление реферата. Текст печатают на одной стороне страницы. Ссылки, примечания обозначают или в самом тексте, или внизу страницы. Для оформления ссылок можно использовать стандартные средства MicrosoftWord. Все страницы без исключения должны быть пронумерованы. В том числе и титульный лист. Цифры, обозначающие страницы, принято ставить вверху и по центру страницы. На титульном листе номер страницы не ставится

Самостоятельная работа **(презентация)**	Этапы создания презентации. **1. Этап проектирования.** Он предполагает следующие шаги: **-** определение целей использования презентации; - сбор необходимого материала (тексты, рисунки, схемы и др.);- - формирование структуры и логики подачи материала; - создание папки, в которую помещается собранный материал; Объем презентации- 12-14 слайдов. В процессе проектирования определяются главные идеи презентации, и происходит их обоснование статистикой, документами, аналогиями или наглядными примерами. Необходимо иметь в виду, что все основные идеи должны быть связаны с темой презентации. Учитывая, что слушатели помнят от 4 до 6 разных позиций, следует тщательно отбирать главные идеи. Они должны составить около 85% от продолжительности всей презентации. **2. Этап конструирования** – это разработка презентации с учетом содержания и соотношения текстовой и графической информации. Этот этап включает в себя: - определение дизайна слайдов; - наполнение слайдов собранной текстовой и наглядной информацией; - установка режима показа слайдов. **3. Этап моделирования –** это репетиция презентации, которая позволяет осуществить проверку и коррекцию подготовленного материала и определить его соответствие содержанию. Иллюстративный материал слайдов презентации должен быть современным и актуальным, решать задачи доклада. Оформление слайдов должно привлекать внимание аудитории, учитывая психологические особенности восприятия слушателей.

	Слайды нельзя перегружать ни текстом, ни картинками. Необходимо избегать дословного «перепечатывания» текста доклада на слайды. Слайды, перегруженные текстом - не осознаются. Лучше изложить с необходимой точностью и полнотой часть информации, чем сообщить максимум сведений, которые не могут быть в полной мере осмысленны слушающими. Необходимо помнить, что человек моментально может запомнить немного: не более трех фактов, выводов, определений. **4.Расположение информации на странице.** Наиболее важная информация должна располагаться в центре экрана. Предпочтительно горизонтальное расположение материала. **5.Единый стиль оформления**. Единство в выборе цвета слайдов презентации, шрифтов, расположения текста, заголовков, рисунков, использования таблиц и т.д. обеспечивает эстетическую составляющую презентации, а также психологический комфорт восприятия и усвоения информации. Вместе с тем, презентация не должна быть однотипной и монотонной, что достигается разумным разнообразием приемов оформления и содержания. Шрифт. Рекомендуется использовать так называемые рубленые шрифты (например, различные варианты Arial или Tahoma), причем размер шрифта должен быть довольно крупный. Текст. Объем текста на слайде зависит от назначения презентации. С точки зрения эффективности восприятия текстовой информации, на одном слайде должно быть не более 7 - 10 строк. Слова и предложения – короткие. Временная форма глаголов – одинаковая. Минимум предлогов, наречий, прилагательных. Рисунки, фотографии. Рисунки и/или фотографии могут использоваться для иллюстрации теоретического материала и привлечения внимания к отдельным положениям темы. Они обеспечивают наглядно-образное представление содержания выступления. Необходимо помнить, что рисунки и фотографии должны: - быть качественными, т.е. четкими, красочными, форматными и т.д.; - соответствовать текстовому содержанию; - быть подписаны; Несколько рисунков (или фотографий) объединяют на одном слайде только при условии их сопоставления, в противном случае, следует придерживаться правила «один слайд – один рисунок». Дизайн рисунков и фотографий должен гармонично вписываться в содержание устного повествования.
Подготовка к зачету	Подготовка к зачету предполагает изучение рекомендуемой литературы и других источников, конспектов лекций, повторение материалов практических занятий.

МИНИСТЕРСТВО НАУКИ И ВЫСШЕГО ОБРАЗОВАНИЯ РОССИЙСКОЙ ФЕДЕРАЦИИ
Федеральное государственное бюджетное образовательное учреждение высшего образования "Российский государственный художественно-промышленный университет им. С.Г. Строганова"
(РГХПУ им. С.Г.Строганова)

ФОНД ОЦЕНОЧНЫХ СРЕДСТВ

по дисциплине

Б1.О.26 «Преддипломное проектирование»

Направление подготовки 54.03.02«Декоративно-прикладное искусство и народные промыслы»

Профиль подготовки «Художественное стекло»

Квалификация выпускника бакалавр

Москва, 2025 г.

СОСТАВИТЕЛЬ ФОС:

Доцент, канд. пед. наук _____ В.В. Богданова

Доцент _____ О.А. Чистякова

ФОС рассмотрен и одобрен на заседании кафедры художественного стекла, протокол от «15» апреля 2025 г. № 19.

И.о. зав. кафедрой, доцент _____ О.А. Чистякова

1. ПЕРЕЧЕНЬ КОМПЕТЕНЦИЙ И ИНДИКАТОРОВ ДОСТИЖЕНИЯ КОМПЕТЕНЦИЙ С УКАЗАНИЕМ ЭТАПОВ ФОРМИРОВАНИЯ В ПРОЦЕССЕ ОСВОЕНИЯ ДИСЦИПЛИНЫ

Компетенция:

ОПК-2 Способен работать с научной литературой; собирать, анализировать и обобщать результаты научных исследований, оценивать полученную информацию; выполнять отдельные виды работ при проведении научных исследований с применением современных методов; участвовать в научно-практических конференциях.

Индикаторы достижения компетенции:

ОПК-2.1 Знает методы работы с научной литературой и информационными ресурсами, способы сбора, анализа и обобщения результатов научных исследований.

ОПК-2.2 Умеет осуществлять сбор, анализ, систематизацию существующих научных достижений в области изучения; выбирать метод исследования и оценивать полученную информацию.

ОПК-2.3 Владеет навыками выполнения отельных видов работ при проведении научных исследований, способностью систематизировать, обобщать и представлять результаты исследования в виде научной статьи или научного доклада; участия в научно-практических конференциях.

Компетенция:

ОПК-3 Способен выполнять поисковые эскизы изобразительными средствами и способами проектной графики; разрабатывать проектную идею, основанную на концептуальном, творческом подходе к решению художественной задачи; синтезировать набор возможных решений и научно обосновывать свои предложения; проводить предпроектные изыскания, проектировать, моделировать, конструировать предметы, товары, промышленные образцы и коллекции, арт-объекты в области декоративно-прикладного искусства и народных промыслов; выполнять проект в материале.

Индикаторы достижения компетенции:

ОПК-3.1. Знает основные приемы изобразительных средств академического рисунка, академической живописи, проектной графики, работу с композицией, формой, тоном и цветом, для выражения художественного образа проектной идеи; Методы проектирования, моделирования, конструирования предметов, промышленных образцов и коллекции, арт-объектов в области декоративно-прикладного искусства и народных промыслов.

ОПК-3.2. Умеет использовать различные тонально-графические и объемно-пространственные художественные техники в практике составления композиций и перерабатывать их в направлении проектирования любого объекта декоративно-прикладного искусства; последовательно проводить предпроектные изыскания, научно и визуально обосновывать свои предложения; моделировать, конструировать объекты в области декоративно-прикладного искусства и народных промыслов; выполнять проект в материале.

ОПК-3.3. Владеет методами создания авторского художественного проекта: способностью раскрывать творческий замысел средствами

художественной композиции, преобразовывать концептуальную идею в графический вид; синтезировать набор возможных решений, научно и визуально обосновать свои предложения при проектировании предметов, товаров, промышленных образцов и коллекций, арт-объектов в области декоративно-прикладного искусства и народных промыслов.

Индикаторы достижения компетенции	***Этапы формирования в процессе освоения дисциплины*** *(указать все темы из РПД)*				***Наименование оценочного средства***
	Лекции	***Практические занятия***	***Самостоятельная работа***	***Курсовой проект (работа)***	
ОПК-2.1	Р.1. Т.1-2.		Р.1. Т.1-2.	Не предусмотрены	*Просмотр выполнения практических работ №1-2, Тестирование*
ОПК-2.2		Р.1. Т.1-2.	Р.1. Т.1-2.	Не предусмотрены	*Просмотр выполнения практических работ №1-2*
ОПК-2.3		Р.1. Т.1-2.		Не предусмотрены	*Просмотр выполнения практических работ №1-2*
ОПК-3.1	Р.1. Т.1-2.		Р.1. Т.1-2.	Не предусмотрены	*Просмотр выполнения практических работ №1-2, Тестирование*
ОПК-3.2		Р.1. Т.1-2.	Р.1. Т.1-2.	Не предусмотрены	*Просмотр выполнения практических работ №1-2*
ОПК-3.3		Р.1. Т.1-2.		Не предусмотрены	*Просмотр выполнения практических работ №1-2*

2. ПОКАЗАТЕЛЬ ОЦЕНИВАНИЯ (ШКАЛА ОЦЕНИВАНИЯ)

Дескриптор компетенции	Критерий оценивания			
Результаты освоения	**Зачтено «ОТЛИЧНО» (86-100 баллов)**	**Зачтено «ХОРОШО» (71-85 баллов)**	**Зачтено «УДОВЛЕТВОРИТЕЛЬНО» (51-70 баллов)**	**Незачтено: «НЕУДОВЛЕТВОРИТЕЛЬНО»**
	Высокий	**Повышенный**	**Пороговый**	**Недостаточный**
ОПК-2.1	Отлично знает методы работы с научной литературой и информационными ресурсами, способы сбора, анализа и обобщения результатов научных исследований.	Хорошо знает методы работы с научной литературой и информационными ресурсами, способы сбора, анализа и обобщения результатов научных исследований.	Посредственно знает методы работы с научной литературой и информационными ресурсами, способы сбора, анализа и обобщения результатов научных исследований.	Знания отсутствую.
ОПК-2.2	Отлично умеет осуществлять сбор, анализ, систематизацию существующих научных достижений в области изучения; выбирать метод исследования и оценивать полученную информацию.	Хорошо умеет осуществлять сбор, анализ, систематизацию существующих научных достижений в области изучения; выбирать метод исследования и оценивать полученную информацию.	Посредственно умеет осуществлять сбор, анализ, систематизацию существующих научных достижений в области изучения; выбирать метод исследования и оценивать полученную информацию.	Умения не сформированы.
ОПК-2.3	Отлично владеет навыками выполнения отельных видов работ при проведении научных исследований, способностью систематизировать, обобщать и представлять результаты исследования в виде научной статьи или научного доклада; участия в научно-практических конференциях.	Хорошо владеет навыками выполнения отельных видов работ при проведении научных исследований, способностью систематизировать, обобщать и представлять результаты исследования в виде научной статьи или научного доклада; участия в научно-практических конференциях.	Демонстрирует низкий уровень владения навыками выполнения отельных видов работ при проведении научных исследований, способностью систематизировать, обобщать и представлять результаты исследования в виде научной статьи или научного доклада; участия в научно-практических конференциях.	Навыки не сформированы.
ОПК-3.1	Отлично знает основные приемы изобразительных средств академического рисунка, академической живописи, проектной	Хорошо знает основные приемы изобразительных средств академического рисунка, академической живописи, проектной	Посредственно знает основные приемы изобразительных средств академического рисунка, академической живописи,	Знания отсутствую.

	графики, работу с композицией, формой, тоном и цветом, для выражения художественного образа проектной идеи; Методы проектирования, моделирования, конструирования предметов, промышленных образцов и коллекции, арт-объектов в области декоративно-прикладного искусства и народных промыслов	графики, работу с композицией, формой, тоном и цветом, для выражения художественного образа проектной идеи; Методы проектирования, моделирования, конструирования предметов, промышленных образцов и коллекции, арт-объектов в области декоративно-прикладного искусства и народных промыслов	проектной графики, работу с композицией, формой, тоном и цветом, для выражения художественного образа проектной идеи; Методы проектирования, моделирования, конструирования предметов, промышленных образцов и коллекции, арт-объектов в области декоративно-прикладного искусства и народных промыслов	
ОПК-3.2	Отлично умеет использовать различные тонально-графические и объемно-пространственные художественные техники в практике составления композиций и перерабатывать их в направлении проектирования любого объекта декоративно-прикладного искусства; последовательно проводить предпроектные изыскания, научно и визуально обосновывать свои предложения; моделировать, конструировать объекты в области декоративно-прикладного искусства и народных промыслов; выполнять проект в материале	Хорошо умеет использовать различные тонально-графические и объемно-пространственные художественные техники в практике составления композиций и перерабатывать их в направлении проектирования любого объекта декоративно-прикладного искусства; последовательно проводить предпроектные изыскания, научно и визуально обосновывать свои предложения; моделировать, конструировать объекты в области декоративно-прикладного искусства и народных промыслов; выполнять проект в материале	Посредственно умеет использовать различные тонально-графические и объемно-пространственные художественные техники в практике составления композиций и перерабатывать их в направлении проектирования любого объекта декоративно-прикладного искусства; последовательно проводить предпроектные изыскания, научно и визуально обосновывать свои предложения; моделировать, конструировать объекты в области декоративно-прикладного искусства и народных промыслов; выполнять проект в материале	Умения не сформированы.
ОПК-3.3	Отлично владеет методами создания авторского художественного проекта: способностью раскрывать творческий замысел средствами художественной композиции, преобразовывать концептуальную идею в графический вид; синтезировать набор возможных решений, научно и визуально обосновать свои предложения при проектировании предметов, товаров,	Хорошо владеет методами создания авторского художественного проекта: способностью раскрывать творческий замысел средствами художественной композиции, преобразовывать концептуальную идею в графический вид; синтезировать набор возможных решений, научно и визуально обосновать свои предложения при проектировании предметов, товаров,	Демонстрирует низкий уровень владения методами создания авторского художественного проекта: способностью раскрывать творческий замысел средствами художественной композиции, преобразовывать концептуальную идею в графический вид; синтезировать набор возможных решений, научно и визуально	Навыки не сформированы.

	промышленных образцов и коллекций, арт-объектов в области декоративно-прикладного искусства и народных промыслов	промышленных образцов и коллекций, арт-объектов в области декоративно-прикладного искусства и народных промыслов	обосновать свои предложения при проектировании предметов, товаров, промышленных образцов и коллекций, арт-объектов в области декоративно-прикладного искусства и народных промыслов	

3. ШКАЛА ОЦЕНИВАНИЯ

Выражение в баллах:	**Цифровое выражение**	**Словесное выражение**	**Описание оценки в требованиях к уровню и объему компетенций**
от 86 до 100	5	отлично (зачтено)	Освоен **превосходный** уровень всех составляющих компетенций ОПК-2, ОПК-3
от 71 до 85	4	хорошо (зачтено)	Освоен повышенный (**продвинутый)** уровень всех составляющих компетенций ОПК-2, ОПК-3
от 51 до 70	3	удовлетворительно (зачтено)	Освоен **пороговый** уровень всех составляющих компетенций ОПК-2, ОПК-3
до 50	2	неудовлетворительно (незачтено)	**Не освоен пороговый** уровень всех составляющих компетенций ОПК-2, ОПК-3

4. ПЕРЕЧЕНЬ ОЦЕНОЧНЫХ СРЕДСТВ ПО ДИСЦИПЛИНЕ (МОДУЛЮ)

Оценочные средства	**Кол-во**	**Min, баллов**	**Max, баллов**
Практическая работа	2	0-39	70
Тестирование	1	0-4	10
Посещение занятий		0-8	20
Итого 7 семестр (зачет с оценкой)		**51**	**100**

5. КРИТЕРИИ ОЦЕНИВАНИЯ РЕЗУЛЬТАТОВ МЕРОПРИЯТИЙ ТЕКУЩЕЙ И ПРОМЕЖУТОЧНОЙ АТТЕСТАЦИИ ПО ДИСЦИПЛИНЕ

Результатом проверки компетенций на разных этапах формирования, полученных студентом в ходе освоения данной дисциплины, является оценка, выставляемая по 100-балльной шкале, которая выставляется при суммировании баллов, полученных на этапе первой (максимум 15 баллов) и второй (максимум 15 баллов) рубежной аттестации, итоговой рубежной аттестации (максимум 50 баллов), а также баллов, выставляемых за посещаемость (максимум 20 баллов).

5.1.Формирование оценки текущих аттестаций (1 и 2 рубежной аттестаций).

1 рубежная аттестация – от 0 до 15 баллов (просмотр выполнения практических заданий)

Российская оценка	**2**	**3-**	**3**	**3+**	**4-**	**4**	**4+**	**5-**	**5**	**5+**
Баллы рубежной аттестации	0 -6	7	8	9	10	11	12	13	14	15

2 рубежная аттестация – от 0 до 15 баллов (просмотр выполнения практических заданий)

Российская оценка	**2**	**3-**	**3**	**3+**	**4-**	**4**	**4+**	**5-**	**5**	**5+**
Баллы рубежной аттестации	0 -6	7	8	9	10	11	12	13	14	15

5.2.Формирование оценки за посещение занятий

Посещение занятий – 20 баллов. Если студент присутствует на занятиях, но не участвует в учебном процессе, это может быть приравнено к его отсутствию.

5.3.Формирование оценки итоговой рубежной аттестации (кафедральный просмотр).

Кафедральный просмотр – от 0 до 50 баллов. (тестирование, просмотр выполнения практических заданий)

Российская оценка	**2**	**2+**	**3-**	**3**	**3+**	**4-**	**4**	**4+**	**5-**	**5**	**5+**
Баллы рубежной аттестации	0 -20	21-24	25-29	**30**	31-34	35-39	**40**	41-43	44-46	47-49	**50**

5.4. Набранные баллы (промежуточная аттестация)

Сумма набранных баллов	**до 50**	**51-60**	**61-65**	**66-70**	**71-75**	**76-80**	**81-85**	**86-90**	**91-95**	**96 -100**
Уровень освоения элементов компетенций	элементы не освоены	пороговой			повышенный			высокий		
Российская оценка	**2 (неудовлетворительно)**	**3 (посредственно)**		**3 (удовлетворительно)**	**4 (хорошо)**		**4+ (очень хорошо)**	**5 (отлично)**		
	незачет	***зачет***								

6. ОПИСАНИЕ КРИТЕРИЕВ ОЦЕНКИ БРА

6.1.Описание критериев оценки на 1 и 2 рубежной аттестациях

Обозначение в баллах	Описание успеваемости
Рубежная аттестация (Текущий контроль)	
13-15 баллов	**Выполнен полный объем работы (95-100%):** - Студент усвоил весь программный материал: последовательно, грамотно готовится к выполнению задачи с помощью собранного схем, чертежей, проекта, свободно владеет композиционными и техническими приемами, необходимыми для реализации своей творческой и пластической идеи в заданном материале, правильно обосновывает принятые решения. - Студент усвоил взаимосвязь основных понятий дисциплины в их значении для приобретаемой профессии, проявил творческие способности и профессиональное мастерство при выполнении заданий. - Студент профессионально выполнил работу в материале. - Студент качественно решил задачу, поставленную педагогом.
10-12 баллов	**Выполнено 75% работы:** - Студент знает программный материал: грамотно работает с собранным схемами, чертежами, проектом, не допускает существенных технических ошибок при выполнении заданий. - Студент хорошо выполнил работу в материале. - Студент качественно решил задачу, поставленную педагогом.
07-09 баллов	**Выполнено 50% работы:** - Студент усвоил только основной материал, допускает ошибки и неточности при практическом исполнении заданий и испытывает затруднения в ходе реализации творческой идеи, не выполняет весь объем заданий. - Студент не очень качественно выполнил работу в материале. - Студент не качественно решил задачу, поставленную педагогом.
06 и ниже баллов	**Выполнено менее 50% работы:** - Студент не знает основной части программного материала, не успевает выполнить предлагаемый объем заданий, допускает существенные ошибки при их техническом исполнении. - Студент не профессионально выполнил работу в материале. - Студент не решил задачу, поставленную педагогом.

6.2.Описание критериев оценки кафедрального просмотра

Кафедральный просмотр – 50 баллов:

– Тестирование – 10 баллов, Количество вопросов – 10,
Правильный ответ – 1 балл, Неправильный - 0 баллов.
10-9 баллов выставляется обучающемуся, если правильные ответы составляют – 100-90%;
8-7 баллов выставляется обучающемуся, если правильные ответы составляют – 85-70%;
6-5 баллов выставляется обучающемуся, если правильные ответы составляют – 65-50%;
4-0 баллов выставляется обучающемуся, если правильные ответы составляют – 45-0%.

– Просмотр выполнения практической работы – 40 баллов

Обозначение в	Описание успеваемости

баллах	
Кафедральный просмотр (промежуточный контроль)	
44-50 баллов	**Выполнен полный объем работы (95-100%):** - Студент усвоил весь программный материал: последовательно, грамотно готовится к выполнению задачи с помощью собранного схем, чертежей, проекта, свободно владеет композиционными и техническими приемами, необходимыми для реализации своей творческой и пластической идеи в заданном материале, правильно обосновывает принятые решения. - Студент усвоил взаимосвязь основных понятий дисциплины в их значении для приобретаемой профессии, проявил творческие способности и профессиональное мастерство при выполнении заданий. - Студент профессионально выполнил работу в материале. - Студент качественно решил задачу, поставленную педагогом. - Студент правильно ответил на более 85% вопросов тестирования.
35-43 баллов	**Выполнено 75% работы:** - Студент знает программный материал: грамотно работает с собранным схемами, чертежами, проектом, не допускает существенных технических ошибок при выполнении заданий. - Студент хорошо выполнил работу в материале. - Студент качественно решил задачу, поставленную педагогом. - Студент правильно ответил на более 65% вопросов тестирования.
25-34 баллов	**Выполнено 50% работы:** - Студент усвоил только основной материал, допускает ошибки и неточности при практическом исполнении заданий и испытывает затруднения в ходе реализации творческой идеи, не выполняет весь объем заданий. - Студент не очень качественно выполнил работу в материале. - Студент не качественно решил задачу, поставленную педагогом. - Студент правильно ответил на более 45% вопросов тестирования.
24 и ниже баллов	**Выполнено менее 50% работы:** - Студент не знает основной части программного материала, не успевает выполнить предлагаемый объем заданий, допускает существенные ошибки при их техническом исполнении. - Студент не профессионально выполнил работу в материале. - Студент не решил задачу, поставленную педагогом. - Студент правильно ответил на менее 45% вопросов тестирования.

7. ОЦЕНОЧНЫЕ СРЕДСТВА ДЛЯ ПРОВЕДЕНИЯ ТЕКУЩЕЙ И ПРОМЕЖУТОЧНОЙ АТТЕСТАЦИИ.

7.1.Типовые контрольные задания, необходимые для оценки знаний, умений, навыков, характеризующих этапы формирования компетенций в процессе освоения дисциплины

7 семестр:

Тестовое задание с вопросами закрытого типа с выбором одного или нескольких правильных ответов; и с вопросами открытого типа, предусматривающих ввод обучающимся короткого и однозначного ответа на поставленный вопрос.

Тестовые задания для оценки компетенции **ОПК-2**

1. **Основные понятия предпроектного анализа и этапа проектирования:**

а) прототип и аналог;
б) статья;
в) теоретическая глава

2. Что в себя включает многостадийное проектирование?
а) проектная документация;
б) смета на проект;
в) историко-искусствоведческий анализ научной литературы;
г) написание статьи

3. Что такое прототип?
а) образец;
б) оригинал;
в) тест;
г) чертеж.

4. В методику изучения прототипов и аналогов входит:
а) анализ выразительных средств арт-объекта\скульптуры\инсталляции;
б) составление сметы на проект;
в) создание идентичного объекта, копирование;
г) изучение способов декорирования.

5. Работа с прототипом и аналогом: в чем заключается целесообразость?
а) подсчет ценообразования проекта;
б) поиск собственного решения;
в) копирование
г) все вышеперечисленное

6. Оптимальные способы решения задач по созданию авторского проекта в материале:
а) копирование работы известных художников;
б) анализ существующих технико-технологических возможностей;
в) эскизирование, макетирование, прототипирование;
г) составление сметы проекта.

7. Как называется критическая оценка книги или статьи?
Правильный ответ: рецензия.

8. Как называется использование цитат для подтверждения или обоснования собственных идей?
Правильный ответ: цитирование.

9. Как называется процесс записи основных положений текста?
Правильный ответ: конспектирование.

10. Как называется процесс создания реферата, краткого изложения основного содержания статьи или книги?
Правильный ответ: реферирование.

11. Какое определение имеет краткое изложение основного смысла работы с критической оценкой?
Правильный ответ: аннотирование.

12. Какие существуют методы проектирования?
Правильный ответ: графический, модельно-макетный, макетно-графический, метод с

применением электронной и автоматизированной техники.

13. **Комплекс мероприятий, определённых во времени и направленных на достижение заранее определённой цели, создание определённого, уникального продукта или услуги, при заданных ограничениях по ресурсам и срокам, а также требованиям к качеству и допустимому уровню риска?**
Правильный ответ: проект.

14. **Процесс создания проекта и его фиксация в какой-либо внешне выраженной форме?**
Правильный ответ: проектирование.

15. **Как вы понимаете термин прогнозирование?**
Правильный ответ: это определение будущих событий и тенденций на основе анализа трендов и оценки вероятных ситуаций.

16. **Что является основной задачей прогнозирования?**
Правильный ответ: основной задачей прогнозирования является формирование рационального представление о будущем.

17. **Процесс написания текста посредством переписывания (переработки) исходника (чужого текстового материала) с сохранением смысла – это …**
Правильный ответ: рерайтинг.

18. **Что такое тезисы?**
а) Упрощённый обзор научной литературы;
б) Краткое изложение основных идей работы;
в) Полный текст научной статьи;
г) Рекомендации по дальнейшим исследованиям.

Тестовые задания для оценки компетенции **ОПК-3**

19. **На какие основные этапы делится выполнение дипломной работы?**
а) Предпроектное исследование заявленной темы работы, анализ, подбор аналогов.
б) Проектно-графический этап (утверждение состава и идеи проекта, разработка чертежей);
в) Модельно-макетный этап (компоновка моделей в объёмно-пространственном виде);
г) Производственно-исполнительская практика (выполнение технологических проб и фрагментов проекта в материале);
д) Реализация проекта в материале согласно утвержденным чертежам и пробам;
е) Все вышеперечисленные.

20. **Выполнение эскизов, клаузур, схему, чертежей, или макета – это _____ метод проектирования?**
Правильный ответ: Графический.

21. **Компоновка объёмов и создание объёмных моделей объектов в пространстве – это _____ метод проектирования?**
Правильный ответ: Модельно-макетный.

22. **Художественно-графическая проработка пропорций и внешнего облика проектируемого объекта с одновременными графическими проработками**

цветовых и размерных соотношений – это _____ метод проектирования?
Правильный ответ: Макетно-графический.

23. **Практическая продуктивная деятельность, направленная на получение определённого, заранее задуманного реального продукта, соответствующего его функциональному назначению конструирование – это …**
Правильный ответ: конструирование.

24. **Какие элементы важны при создании композиции для предметов декоративно-прикладного искусства?**
а) Форма, цвет, текстура, масштаб
б) Только цвет и форма
в) Лишь текстура
г) Только масштаб

25. **Что такое «пропорция» в контексте проектирования предметов?**
а) Отношение между размерами частей и целого
б) Сравнение различных материалов
в) Наличие различных цветовых оттенков
г) Способ создания текстуры

26. **Какой метод моделирования позволяет исследовать взаимодействие различных форм в пространстве?**
а) 2D-графика
б) 3D-моделирование
в) Эскизы
г) Фотографии

27. **Какой из указанных принципов композиции описывает гармоничное распределение цветовых пятен?**
а) Контраст
б) Баланс
в) Ритм
г) Симметрия

28. **Комплекс графических работ, которые выполняются на разных этапах проектирования того или иного объекта –это …**
Правильный ответ: проектная графика.

29. **Что такое «промышленный образец»?**
а) Образец, используемый в научных исследованиях
б) Образец, предназначенный для индивидуального использования
в) Образец, созданный для массового производства
г) Образец, применяемый в образовательных целях

30. **Какой прием помогает выделить главный элемент в композиции?**
а) Повторение формы
б) Контраст
в) Глубина перспективы
г) Комплементарные цвета

7.2.Примерный перечень практических работ

7 семестр:

Раздел 1. Преддипломное проектирование.

Практическая работа 1. Проектирование авторского художественного произведения.

Основные требования к проекту: Системный подход к выполнению проекта,

последовательность в разработке проекта, создание цельного художественного образа изделия, используя изученные техники и приемы обработки стекла.

Задание 1. Подбор отечественных и зарубежных аналогов.

Задание 2. Изучить технологические приемы формования изделий в выбранной технике

Задание 4. Выполнить эскизы сервиза (клаузура и эскизы М 1:1)

Задание 5. Проработать эскизы вариантов графической подачи авторского художественного произведения на планшете.

Задание 6. Выполнить графический планшет (изображение изделия М 1:5 М 1:10; чертежи архитектурной ситуации М 1:100, М 1:50, М 1:25; чертежи конструктивных узлов крепления, М 1:1, М 1:2; фрагмент изделия М 1:1; трехмерное изображение изделия в архитектурной ситуации; аннотация).

Материал, техника исполнения, размер работы: 1 планшета 100х140 см.

Практическая работа 2. Научный доклад по теме преддипломного проектирования.

Основные требования к проекту: подготовка к проведению исследовательской работы в выбранной области профессиональной деятельности; освоение методов работы с научной литературой при проектировании произведений декоративно-прикладного искусства.

Задание 1. Сбор, анализ, систематизация научной информации по теме преддипломного проектирования (планшет сбора информации/презентация).

Задание 2. Подготовка научного доклада по теме преддипломного проектирования (5 листов авторского текста)

Задание 3. Защита научного доклада по теме преддипломного проектирования (защита на кафедре)

Материал, техника исполнения, размер работы: 1 планшет 100х140 см/ 15 слайдов презентации, 5 листов авторского текста.

8. КРИТЕРИИ УРОВНЯ СФОРМИРОВАННОСТИ ЭЛЕМЕНТОВ КОМПЕТЕНЦИЙ НА ЭТАПЕ ИЗУЧЕНИЯ ДИСЦИПЛИНЫ С ИСПОЛЬЗОВАНИЕМ ФОНДА ОЦЕНОЧНЫХ СРЕДСТВ

Компоненты компетенций	**Признаки уровня и уровни освоения элементов компетенций**				
	Дескрипторы	Высокий	Повышенный	Пороговый	**Компоненты не освоены**
Знания ОПК-2.1 ОПК-3.1	Студент демонстрирует знания и понимание в области изучения, необходимые для продолжения обучения и/или выполнения трудовых функций и действий, связанных с профессиональной деятельностью.	Теоретическое содержание дисциплины освоено полностью, без пробелов; необходимые практические навыки работы с освоенным материалом сформированы, все предусмотренные	Теоретическое содержание дисциплины освоено полностью, без пробелов; некоторые практические навыки работы с освоенным материалом сформированы недостаточно, все	Теоретическое содержание дисциплины освоено частично, но пробелы не носят существенного характера; необходимые практические навыки работы с	Теоретическое содержание дисциплины не освоено полностью; необходимые практические навыки работы не сформированы, все предусмотренные рабочей

Умения ОПК-2.2 ОПК-3.2	Студент может применять свои знания и умения в контекстах, представленных в оценочных заданиях, и необходимых для продолжения обучения и/или выполнения трудовых функций и действий, связанных с профессиональной деятельностью				
Личные качества (владение/ навыки) ОПК-2.3 ОПК-3.3	Студент демонстрирует навыки в области изучения, способен выносить суждения, делать оценки и выводы в области изучения				
	Оценка по дисциплине	**86-100 баллов**	**71-85 баллов**	**51-70 баллов**	**0-50 баллов**
		отлично	хорошо	удовлетворительно	неудовлетворительно
		зачтено			**незачтено**

МИНИСТЕРСТВО НАУКИ И ВЫСШЕГО ОБРАЗОВАНИЯ РОССИЙСКОЙ ФЕДЕРАЦИИ
Федеральное государственное бюджетное образовательное учреждение высшего образования "Российский государственный художественно-промышленный университет им. С.Г. Строганова"
(РГХПУ им. С.Г. Строганова)

ФОНД ОЦЕНОЧНЫХ СРЕДСТВ

По дисциплине Б1.О.27 « Основы российской государственности»

Направление 54.03.02 Декоративно-прикладное искусство и народные промыслы

Профиль «Художественное стекло»

Квалификация выпускника бакалавр

Москва 2025

СОСТАВИТЕЛЬ ФОС:
Доцент кафедры Истории искусств и гуманитарных наук,

канд. ист.наук В.М. Зубец

ФОС рассмотрен и одобрен на заседании кафедры Истории искусств и гуманитарных наук, протокол № 9 от «20» мая 2025 г.

Зав. кафедрой _____ К. Н. Гаврилин

1. Перечень компетенций и индикаторов достижения компетенций с указанием этапов формирования в процессе освоения дисциплины

Наименование компетенции	Индикаторы достижения компетенции
УК-5. Способен воспринимать межкультурное разнообразие общества в социально-историческом, этическом и философском контекстах	**УК-5.1** Демонстрирует толерантное восприятие социальных и культурных различий, уважительное и бережное отношению к историческому наследию и культурным традициям.
	УК-5.2 Находит и использует необходимую для саморазвития и взаимодействия с другими людьми информацию о культурных особенностях и традициях различных социальных групп.
	УК-5.3 Находит и использует необходимую для саморазвития и взаимодействия с другими людьми информацию о культурных особенностях и традициях различных социальных групп.

Компетенции / индикаторы достижений	***Этапы формирования в процессе освоения дисциплины***				***Наименование оценочного средства***
	Лекции	***Практические занятия***	***Лабораторные занятия***	***Курсовой проект (работа)***	
УК-5.1	Все разделы	-	Не предусмотрены	Не предусмотрены	***Тестирование***
УК-5.2	Все разделы	Все разделы	Не предусмотрены	Не предусмотрены	***Реферат/доклад/ Тестирование***
УК-5.3	-	Все разделы	Не предусмотрены	Не предусмотрены	***Тестирование***

2. Показатель оценивания (шкала оценивания)

Дескриптор компетенции	Критерий оценивания			
Результаты освоения	**Зачтено «ОТЛИЧНО» (86-100 баллов)**	**Зачтено «ХОРОШО» (71-85 баллов)**	**Зачтено «УДОВЛЕТВОРИТЕЛЬНО» (51-70 баллов)**	**незачтено: «НЕУДОВЛЕТВОРИТЕЛЬНО»**
	Высокий	**Повышенный**	**Пороговый**	**Недостаточный**
Индикатор знания	Уровень знаний в объеме, соответствующем программе подготовки, без ошибок Высокий уровень освоения программного материала, логика и грамотность изложения, умение самостоятельно обобщать и излагать материал.	Уровень знаний в объеме, соответствующем программе подготовки, допущено несколько негрубых ошибок	Минимально допустимый уровень знаний, допущено много негрубых ошибок	Знания отсутствую
Индикатор умения	Продемонстрированы все основные умения, решены все основные задачи с отдельными несущественными недочетами, выполнены все задания в полном объеме Практическое применение теоретических положений применительно к профессиональным задачам, обоснование принятых решений на высоком уровне.	Продемонстрированы все основные умения, решены все основные задачи с негрубыми ошибками, выполнены все задания в полном объеме, но некоторые с недочетами	Продемонстрированы основные умения, решены типовые задачи с негрубыми ошибками, выполнены все задания, но не в полном объеме	Умения не сформированы
Индикатор владение (опытом, навыки)	Продемонстрированы Навыки при решении нестандартных задач без ошибок и недочетов. Владение навыками и умениями при выполнении заданий, самостоятельность, умение обобщать и излагать материал Сформированность компетенции полностью соответствует требованиям.	Продемонстрированы базовые навыки при решении стандартных задач с некоторыми недочетами Сформированность компетенции в целом соответствует требованиям. Имеющихся знаний, умений,	Имеется минимальный набор навыков для решения стандартных задач с некоторыми недочетами. Сформированность компетенции соответствует минимальным требованиям. Имеющихся знаний, умений, навыков в целом достаточно	Навыки не сформированы.

	Имеющихся знаний умений, навыков и мотивации в полной мере достаточно для решения сложны практических (профессиональных) задач.	навыков и мотивации в целом достаточно для решения стандартных практических (профессиональных) задач	для решения практических (профессиональных) задач	

3. Шкала оценивания

Выражение в баллах:	**Цифровое выражение**	**Словесное выражение**	**Описание оценки в требованиях к уровню и объему компетенций**
от 86 до 100	5	отлично (зачтено)	Освоен **превосходный** уровень всех составляющих компетенций
от 71 до 85	4	хорошо (зачтено)	Освоен повышенный (**продвинутый)** уровень всех составляющих компетенций
от 51 до 70	3	удовлетворительно (зачтено)	Освоен **пороговый** уровень всех составляющих компетенций
до 50	2	неудовлетворительно (незачтено)	**Не освоен пороговый** уровень всех составляющих компетенций

4. Перечень оценочных средств по дисциплине (модулю)

Оценочные средства	**Кол-во**	**Min, баллов**	**Max, баллов**
Тестирование (B)	1	0-12	20
Эссе/реферат (A)	1	0-18	35
Тестирование (C)	1	0-13	25
Посещение занятий		8	20
Форма промежуточной аттестации – зачет		51	100

6.Этапыформированиякомпетенцийвпроцессеосвоениядисциплины

№ п/п	Темы дисциплины	Индекс контролируемого индикатора компетенции	Оценочные средства		Технология оценки (способ контроля)
			наименование	№ заданий	
1	Чтотакое Россия	УК-5	Вопросы для подготовки к зачету	1-2	Проверка преподавателем ответа на зачете
			Опрос	Вопросы К теме1	Проверка преподавателем на Семинарских занятиях
			Тест	Тесты к теме1	Проверка преподавателем
			Реферат (доклад)	1-2,11, 15,16, 17	Оценка преподавателем
2	Российскоегу-садрство-цивилизация	УК-5	Вопросы для подготовки к зачету	3-6,17-20	Проверка преподавателем ответа на зачете
			Опрос	Вопросы ктеме2	Проверкапреподавателем на семинарскихзанятиях
			Тест	Тестык теме2	Проверкапреподавателем
			Реферат (доклад)	3-4,12-14	Оценкапреподавателем
3	Российское мировоззрение и ценности российскойцивилизации	УК-5.3	Вопросы для Подготовки к зачету	7-11	Проверка преподавателем ответа на зачете
			Опрос	Вопросы ктеме3	Проверка преподавателем на Семинарских занятиях
			Тест	Тесты к теме3	Проверка преподавателем
			Реферат (доклад)	8,18-20	Оценка преподавателем
			Эссе	Темы дляэссе	Оценка преподавателем
4	Политическое устройство России	УК-5	Вопросы для подготовки к зачету	12-14	Проверка преподавателем ответа на зачете
			Опрос	Вопросы ктеме4	Проверка преподавателем на Семинарских занятиях
			Деловая игра	№1	Проведение практического занятия
			Реферат (доклад)	5-7	Оценка преподавателем
5	Вызовы будущего иразвитие страны	УК-5	Вопросы для подготовкии зачету	15-16	Проверка преподавателем ответа на зачете
			Опрос	Вопросы ктеме5	Проверка преподавателем на Семинарских занятиях

			Реферат (доклад)	9-10	Проверка преподавателем

7. Типовыезаданияилиныематериалы,необходимыедляоценкизнаний,умений,навы- ков, характеризующих этапы формирования компетенций

7.1 Вопросы для подготовки к зачету для проведения промежуточной аттестации)

1. Современная Россия: ключевые социально-экономические параметры.
2. Российский федерализм: особенности и тенденции.
3. Цивилизационный подход в социально-гуманитарных науках.
4. Государство-нация и государство-цивилизация: общее и особенное.
5. Государство, власть, легитимность: понятия и сущность.
6. Ценностные принципы российской цивилизации: подходы и идеи.
7. Исторические особенности формирования российской цивилизации.
8. Роль и миссия России в представлении отечественных мыслителей (П.Я. Чаадаев, Н.Я.Данилевский, В.Л. Цымбурский).
9. Мировоззрение как феномен.
10. Современные теории идентичности.
11. Системная модель мировоззрения («человек-семья-общество-государство-страна»).
12. Основы конституционного строя России.
13. Основные ветви и уровни публичной власти в современной России.
14. Традиционные духовно-нравственные ценности.
15. Основы российской внешней политики (на материалах Концепции внешней политики и Стратегии национальной безопасности).
16. Россия и глобальные вызовы.
17. Факторы формирования и развития самобытности Российской цивилизации.
18. Общенациональные исторические традиции России.
19. Этапы и основные черты формирования Российской государственности.
20. Многообразие и своеобразие Российских регионов.

7.2 Примерные темы рефератов

1. Евразийские цивилизации: перечень, специфика, историческая динамика.
2. Россия: национальное государство, государство-нацияилигосударство-цивилизация?
3. Современные модели идентичности: актуальность для России.
4. Ценностные вызовы современного российского общества.
5. Стратегическое развитие России: возможности и сценарии.
6. Патриотизм и традиционные ценности как сюжеты государственной политики.
7. Цивилизации в эпоху глобализации: ключевые вызовы и особенности.
8. Российское мировоззрение в региональной перспективе.
9. Государственнаяполитикавобластиполитическойсоциализации:ключевыепроблемыи возможные решения.
10. Ценностное начало в Основном законе :конституционное проектирование в современном мире.
11. Особенности Российского национального характера.
12. Специфика ценностных оснований Российской цивилизации.
13. Место России в мировом культурном процессе.
14. Атрибуты цивилизации в концепции Н.Я. Данилевского.
15. Киевская Русь как первое восточнославянское государство.
16. Допетровскийи Петровский периоды в истории Российской культуры.

17. Основные черты советского и постсоветского периодов Российского государства.
18. Выдающиеся исторические достижения России (наука, образование, культура).
19. Концепция «Столкновения цивилизации» С.Хантингтона.
20. Современный мировые цивилизационые изменения.

7.3 Вопросы для опроса по темам дисциплины (в рамках практических и семинарских занятий)

Формулировка задания
Тема 1.Что такое Россия?
1. Россия: географические факторы и природные богатства.
2. Многообразие российских регионов.
3. Испытания и победы России.
4. Герои страны, герои народа.
Тема2. Российское государство -цивилизация.
1. Применимость и альтернативы цивилизационного подхода.
2. Российская цивилизация в исторической динамике.
3. Российская цивилизация в академическом дискурсе.
4. Российская цивилизационная идентичность на современном этапе.
Тема3. Российскоемировоззрениеиценностироссийской цивилизации.
1. Ценностные вызовы современной политики.
2. Концепт мировоззрения в социальных науках.
3. Системная модель мировоззрения.
4. Ценности российской цивилизации.
Тема4. Политическоеустройство России
1. Власть и легитимность в конституционном преломлении.
2. Уровни и ветви власти.
3. Планирование будущего: национальные проекты и государственные программы.
4. Гражданское участие и гражданское общество в современной России.
Тема5. Вызовы будущего и развитие страны.
1. Россия и глобальные вызовы.
2. Внутренние вызовы общественного развития.
3. Образы будущего России.
4. Ориентиры стратегического развития России.

7.4 Тесты для контроля по разделам (темам)дисциплины

Тесты для контроля по теме1 «Что такое Россия ?»
1.Человек без Родины:
а)птица без крыльев
б) соловей без песни
в)картина без красок

2.Как называли людей, поклонявшимся разным богам:
а) дворяне
б)язычники
в) бояре

3.Сколько субъектов входит в Российскую Федерацию:
а)49
б) 79
в)85

4.Первый русский царь:
а)ИванГрозный
_б) Пётр Первый
в)БорисГодунов

5.С какого года начали отмечать День России:
а)1992
б) 1998
в)2002

6.Кто основал Санкт-Петербург:
а)ЕкатеринаII
б) Пётр I
в)Александр I

7.В каком году был образован СССР:
а)1923
б) 1918
в)1922

8.При ком был основан Эрмитаж:
а)ЕкатеринаII
б) Пётр I
в)Александр II

9.События1905-1907гг.получилиназвание:
а)Бунташного века
б) Оттепели
в)Первой русской революции

10.Последний русский император:
а)Пётр Великий
б) Николай II
в)Иван Грозный

11.В каком году началась Великая Отечественная Война:
а)1941
б) 1940
в)1942

12.Бородинское сражение:
а)1812 год
б) 1942 год
в)1917 год

13.Главный закон нашей страны:
а)Устав
б)Уголовный кодекс
в) Конституция

14. Образ этого воина уже не одно столетие является символом высочайшей воинской доблести, его считают покровителем нашей непобедимой Армии, а изображение битвы героя с драконом по праву украшает герб государства:
а) Георгий Победоносец
б) Всеволод Большое Гнездо
в) Александр Невский

15.Этот документ в XVIIIв. Определял систему чинов и порядок продвижения по государственной службе:
а)Таблица о рангах
б)Указ о присвоении чинов и званий
в) Табель о рангах

16.Она главная в доме. Она и накормит и согреет:
а) бабушка
б) печь
в) кошка

17.С какого года наше государство стали именовать Российской империей:
а)1842
б) 1698
в)1721

18.Как называлась территория за Уральскими горами, за счет освоения которой с конца XVI века увеличивалось русское царство:
а)Сибирь
б)Астраханское ханство
в) Казанское ханство

19.Крепостное право было отменено в:
а)1894 году
б)1861 году
в)1873 году

20.При правлении, какого царя в Русском государстве появилось книгопечатание:
а) ИванIII
б) Алексей Михайлович
в) Иван IV Грозный

21.Первый русский князь:
а) Владимир
б) Рюрик
в)Олег

22.Какой город стал столицей русского государства в XIV-XVвеках:
а)Ярославль
б) Киев
в) Москва

23.В каком веке образовалось государство Русь:
а) X
б) IX
в) XI

24.Вгодыправлениякакогокнязяна Русибылопринятохристианство:
а) Владимир
б) Олег
в) Рюрик

25.Ктопервымрассказалнамобисториикультуредревнихславянских племен:
а) ИванГрозный
б) летописец Нестор
в) КириллиМефодий

Тесты для контроля по теме 2
«Российское государство–цивилизация.»

1.Дляроссийскойцивилизациихарактерно:
а) раннее формирование гражданского общества;
б) раннее формирование правового государства;
в) ведущая роль экономики в обществе;
г)сильное влияние государства на жизнь всего общества.

2.Укажите верное утверждение(-я)

Своеобразие мпроцесса создания централизованного государства на Руси по сравнению с Западной Европой была:

А. ликвидация остатков органов городского самоуправления;
Б. лавирование между феодалами , церковью, городами при опоре на богатые самоуправляющиеся города;
а) толькоА;
б) толькоБ;
в) и А, и Б;
г) ниА, ниБ.

3.Укажите верное утверждение(-я):
Для российской цивилизации характерно:
А. сакральное отношение к власти, обожествление;
Б. уважительное отношение к личности как цели развития общества
а) только А ;
б) только Б;
в) и А, и Б;
г) ниА, ниБ.

4.Становление традиционной российской культуры связано с:
а)принятием христианства;
б)возникновением Киевской Руси;
в)образованием восточнославянского общества;
г) образованием Московской Руси.

5.Особенностью русской средневековой культуры было:
а) ее подавление культурой монголо-татарских завоевателей;
б)сохранение и приумножение культурного наследия в условиях монголо-татарскогоига;
в) ее полное подобие культуре Западной Европы;
г)ее полное подобие культуре мусульманского мира.

6.Укажите верное утверждение(-я):
Золотая Орда
а) терпимо относилась к русской православной церкви ее служителям;
б) стремилась подчинить русскую православную церковь и ее служителей;
в) широко привлекала православное духовенство к сотрудничеству;
г) уничтожала православные храмы.

7. Найдите неверное утверждение:
15-16века–период
а)складывания синкретической связи власти и собственности;
б) возникновения удельных княжеств;
в)укрепления деспотической власти;
г) усиления русского государства.

8.Политический союз московских князей с православной церковью окончательно оформился в 1328 г. после:
а) нашествия Батыя;
б)Ледового побоища;
в)освобождения православного духовенства от уплаты дани Золотой Орде;
г) переноса митрополичьей кафедры из Владимира в Москву.

9.Исход борьбы между Москвой и Тверью за общерусское первенство решился в пользу Москвы, так как:
а)московские князья оказались более ловкими дальновидными политиками;
б) территория Московского княжества в отличие от Тверского была хорошо защищена от нападений;
в)Московское княжество было освобождено от уплаты дани Золотой Орде;
г) Тверь была ослаблена борьбой с Великим княжеством Литовским.

10.НавремяправленияИванаIIIпришлосьследующеесобытие:
а) феодальная война;
б) разгром Ливонского ордена;
в) создание единого государства;
г) перенос в Москву митрополичьего престола.

11.Единственнаясила,сохранившаякультурнуюинациональнуюцелостность,- это:
а)Православная Церковь;
б) княжеская власть;
в)вечевые традиции;
г) боярская власть.

12.Идея «Москва–Третий Рим» связана:
а)с тем, что Московское царство осталось единственным независимым православным государством;
б) с династическим браком Софьи Палеолог с Иваном III
в) с Флорентийской унией, которая позволила русской Церкви отделиться от константинопольской;
г) с политикой Православной Церкви, заинтересованной в укреплении своих позиций..

13.Укажитеневерное утверждение:
В правление Ивана Грозного
а)московское государство сделало первые шаги на пути к созданию империи;
б)еще сильнее,чем во времена монголо-татарского ига , Русь была повернута на Восток;
в) первая попытка реформ в России закончилась неудачей;
г)Русь стала частью западной цивилизации

14.Идею самобытности России и ее принципиального отличия от стран Западной Европы провозглашали
а)славянофилы
б) западники
в)социал-демократы
г) кадеты

15.К славянофилам не относился
а)А.С.Хомяков
б) К.С. Аксаков
в)К.Ц. Кавелин
г)И.В.Киреевский

16.Западником не был
1) К.Д. Кавелин
2) И.В.Киреевский
3) Б.Н.Чичерин
4) Т.Н.Грановский

17.Древнерусское государство возникло
1) Во второй половине IXв.
2) В первой половине Хв.
3) Во второй половине Хв.
4) В первой половине XIв.

18.Православное христианство в качестве официальной религииввел(а)
1) княгиняОльга
2) князь Святослав Игоревич
3) князь ВладимирСвятославич
4) князь Ярослав Мудрый

19.Периодфеодальнойраздробленностив Древнерусскомгосударстваначался
1) вXв.
2) вXIв.
3) вXIIв.
4) вXIIIв.

20.Основнаяпричинаобъединениярусскихземельвокруг Москвы
1) необходимостьформированияединоготорговогоиэкономическогопространства
2) борьба с внешними врагами
3) эпидемия *черной* оспы
4) требование церкви

21.В результате реформ ПетраI Православная церковь
1) была упразднена
2) утратила самостоятельность и превратилась в часть государственного аппарата
3) усилиласвоипозициивобществеистепеньсвоейнезависимостиотгосударства
4) приобрела монопольное влияние на государственный аппарат

22.Либеральные реформы связаны с именем
1) ПавлаI
2) Николая I
3) АлександраII
4) АлександраIII

23.В советский период в философской и исторической науке господствовал
1) Цивилизационный подход
2) Формационный подход
3) Экзистенциальный подход
4) Идеалистический подход

24.Объединение, сплочение отдельных лиц, групп, организаций для усиления борьбы за общие цели называется
1) модернизацией
2) конгрегацией
3) консервацией
4) консолидацие

25.Особенность российского просвещенного абсолютизма заключалась в том, что
1)центральная власть, оставаясь самодержавной, расширяла полномочия и влияние местной знати, мало считаясь с другими слоями населения
2) центральная власть ограничивала власть местной знати , создавая гарантии защиты интересов горожан
3) центральная власть ограничивала власть местной знати, создавая гарантии защиты интересов крестьянства
4) центральнаявластьограничивалавластьместнойзнати,создаваягарантиизащитыинтересов зарождающейся буржуазии

26.К революционно-демократическому течению общественно-политической мысли не принадлежал
1) А.И.Герцен
2) В.Г. Белинский
3) М.В.Петрашевский
4) С.М. Соловьев

Часть2

1. Вставьтепропущенноепонятие: «По сравнению с моделью классического европейского Средневековья главной особенностью России на протяжении истории Московской Руси была сильная (власть церкви)_____».

2. Носителем духовных основ русской культуры в Новое и Новейшее время стал уникальный социальный слой (дворянство)__.

3. В основе официальной доктрины Российского государства в XIXв. лежала триада: (самодержавие)_____, (православие) _____, (народность)_____.

4. Согласно взглядам В. Соловьева, историю олицетворяют три силы:

1) Мусульманский Восток
2) (западная цивилизация)_____
3) (славянский мир)_____

5.Найдитевприведенномспискесобытия,ккоторымможноприменитьтермин«революция сверху».

1) избраниединастииРомановыхнацарствованиев1613г.
2) реформыПетра1
3) восстаниеЕ. Пугачева
4) министерскаяреформаАлександраI
5) реформыАлександраII
6) Октябрьскаяреволюция1917г.
7) перестройкавторойполовины1980-хгодов

Тесты для контроля по теме 3
«Российское мировоззрение и ценности российской цивилизации»

1.Что из перечисленного НЕ входит в понятие «традиционные российские духовно-нравственные ценности»,сформулированное в Указе Президента РФ «Об утверждении основгосударственнойполитикипосохранениюиукреплениютрадиционныхроссийских духовно-нравственных ценностей»:

а) Жизнь, достоинство, права и свободы человека
б)Патриотизм,гражданственность,служениеОтечествуиответственностьзаегосудьбу
в) Высокие нравственные идеалы
г) Неприкосновенность частной жизни
д) Крепкая семья

2.Выберите все верные утверждения:

а)В соответствии с Конституцией Российской Федерации человек, его права и свободы являются высшей ценностью
б) Конституция гарантирует право на свободный выбор языка общения из перечня основных языков, используемых в Российской Федерации
в) В соответствии с Конституцией достоинство личности охраняется государством
г) Конституция обеспечивает проведение в Российской Федерации единой социальноориентированной государственной политики, направленной на сохранение традиционных семейных ценностей.

3.Заполните пропуски более подходящим словом (словосочетанием):

«Российская Федерация рассматривает ... как основу российского общества, позволяющую защищать и укреплять суверенитет России, обеспечивать единство нашей многонациональной и многоконфессиональнойстраны,осуществлятьсбережениенародаРоссииразвитиечеловече- ского потенциала»

а)научно-техническое развитие
б)много конфессиональное устройство
в) традиционные ценности
г) образование

4.ЧтоизперечисленногоНЕотноситсяктрадиционнымдуховно-нравственнымценно- стям?

а)Патриотизм
б) Гражданственность
в)Служение Отечеству и ответственность за его судьбу
г) Устойчивое экономическое развитие
д)Высокие нравственные идеалы
е) Крепкая семья
ж)Созидательный труд

5.Выберитенаиболееподходящиесловаисловосочетания,чтобызаполнитьпропуски:

Государственная политика по сохранению и укреплению традиционных ценностей предполагает сохранение, укрепление и продвижение…(вт.ч.защитуинститутабракакаксоюзамужчины и женщины), обеспечение … поколений, заботу о достойной жизни старшего поколения, формирование представления о сбережении … как об основном стратегическом национальном приоритете.

а)традиционных семейных ценностей, молодых, народа России

б) семейных традиций, преемственности, кадрового потенциала
в) традиционных семейных ценностей, преемственности, народа России
г) традиционных семейных ценностей, преемственности, научных традиций

6Выберите наиболее полное определение термина «гражданская идентичность»:

а) Осознание своих этнических связей и своего отношения к ним
б) Осознание человеком своей принадлежности к сообществу граждан определенного государства, которое имеет личностный смысл, определяющий целостное восприятие мира
в) Устойчивая система отношений человека к отдельным сторонам действительности, проявляющаяся в соответствующем поведении
г) Целостное представление о природе ,обществе ,человеке ,находящее выражение в системе ценностей и идеалов личности, социальной группы, общества.

7.5 Темы для эссе

1. «Русский человек всегда смотрел на власть не как на благо, к которому свойственно стремиться каждому человеку, как смотрит на власть большинство европейских народов… но смотрел на власть как на зло, от которого человек должен устраняться» *(Л. Толстой).*

2. «Национальнымсубстратомтогогосударства,котороепрежденазывалосьРоссийской империей, а теперь называется СССР, может быть только вся совокупность народов, населяющихэтогосударство,рассматриваемоекакособаямногонароднаянацияивкачестветакойобладающаяособымнационализмом.Этунациюмыназываемевразий- ской, ее территорию — Евразией, ее национализм — евразийством» *(Н.С. Трубецкой).*

3. «Разрушьте,господа,опасныйпризрак;нечтохудшее,чемвраждаиненависть,— презрение к нашей Родине» *(П. Стилыпин).*

8. МЕТОДИЧЕСКИЕ МАТЕРИАЛЫ, ОПРЕДЕЛЯЮЩИЕ ПРОЦЕДУРЫ ОЦЕНИВАНИЯ ЗНАНИЙ, УМЕНИЙ, НАВЫКОВ И ОПЫТА ДЕЯТЕЛЬНОСТИ

Результатом проверки компетенций на разных этапах формирования, полученных студентом в ходе освоения данной дисциплины, является оценка, выставляемая по 100-балльной шкале, которая выставляется при суммировании баллов, полученных на этапе первой (максимум 20 баллов) и второй (максимум 35 баллов) рубежной аттестации, итоговой рубежной аттестации (максимум 25 баллов), а также баллов, выставляемых за посещаемость (максимум 20 баллов).

1 рубежная аттестация – от 0 до 20 баллов

Российская оценка	**2**	**3-**	**3**	**3+**	**4-**	**4**	**4+**	**5-**	**5**	**5+**
Баллы рубежной аттестации	0- 11	12	13	14	15	16	17	18	19	**20**

2 рубежная аттестация – от 0 до 35 баллов

Российская оценка	**2**	**3-**	**3**	**3+**	**4-**	**4**	**4+**	**5-**	**5**	**5+**
Баллы рубежной аттестации	0-17	18-21	22	23-24	25-26	27	28-29	30-32	33	34-**35**

Посещение занятий – 20 баллов.
(Посещение» - 1 балла за присутствие на занятии без замечаний со стороны преподавателя; 1 балл за опоздание или иное незначительное нарушение дисциплины; 0 баллов за пропуск одного занятия (вне зависимости от уважительности пропуска) или опоздание более чем на 15 минут или иное нарушение дисциплины) плюс 2 балла за активное участие

итоговая рубежная аттестация по дисциплине– от 0 до 25 баллов.

Российская оценка	**2**	**3-**	**3**	**3+**	**4-**	**4**	**4+**	**5-**	**5**	**5+**
Баллы рубежной аттестации	0-12	13-15	16	17	18	19-20	21	22	23	24-**25**

Итого оценка обучающихся по БРА:

Сумма набранных баллов	**до 50**	51-60	61-65	66-70	71-75	76-80	81-85	86-90	91-95	96-100
Российская оценка	2	3-	3	3+	4-	4	4+	5-	5	5+
	незачет	***зачтено***								

Критерии оценки омпоненты компетенций	**Признаки уровня и уровни освоения элементов компетенций**				
	Дескрипторы	Высокий	Повышенный	Пороговый	**Компоненты не освоены**
Знания УК-5	Студент демонстрирует знания и понимание в области изучения, необходимые для продолжения обучения и/или выполнения трудовых функций и действий, связанных с профессиональной деятельностью.	Теоретическое содержание дисциплины освоено полностью, без пробелов; необходимые практические навыки работы с освоенным материалом сформированы, все предусмотренные рабочей программой дисциплины задания выполнены правильно, качество их выполнения оценено числом баллов, близким к максимальному. **Студент демонстрирует высокий уровень соответствия требованиям дескрипторов, равный или близкий к 100%, но не менее чем 86%.**	Теоретическое содержание дисциплины освоено полностью, без пробелов; некоторые практические навыки работы с освоенным материалом сформированы недостаточно, все предусмотренные рабочей программой дисциплины задания выполнены, качество выполнения ни одного из них не оценено минимальным числом баллов, некоторые виды заданий выполнены с ошибками. **Студент демонстрирует соответствие требованиям дескрипторов ниже 90%, но не менее чем на 71%.**	Теоретическое содержание дисциплины освоено частично, но пробелы не носят существенного характера; необходимые практические навыки работы с освоенным материалом в основном сформированы, большинство предусмотренных рабочей программой дисциплины учебных задания выполнено, некоторые из выполненных заданий содержат ошибки. **Студент демонстрирует соответствие требованиям дескрипторов ниже 70%, но не менее чем на 51%.**	Теоретическое содержание дисциплины не освоено полностью; необходимые практические навыки работы не сформированы, все предусмотренные рабочей программой дисциплины задания выполнены с грубыми ошибками либо совсем не выполнены, качество их выполнения оценено числом баллов, близким к минимальному **Студент демонстрирует соответствие требованиям дескрипторов менее чем на 50%**.
Умения УК-5	Студент может применять свои знания и умения в контекстах, представленных в оценочных заданиях, и необходимых для продолжения обучения и/или выполнения трудовых функций и действий, связанных с профессиональной деятельностью				
Личные качества (владение/ навыки) УК-5	Студент демонстрирует навыки в области изучения, способен выносить суждения, делать оценки и выводы в области изучения				
	Оценка по дисциплине	**86-100 баллов**	**71-85 баллов**	**51-70 баллов**	**0-50 баллов**
		отлично	хорошо	удовлетворительно	неудовлетворительно
		зачтено			**незачтено**

9. МЕТОДИЧЕСКИЕ МАТЕРИАЛЫ, ХАРАКТЕРИЗУЮЩИЕ ЭТАПЫ ФОРМИРОВАНИЯ КОМПЕТЕНЦИЙ/ИНДИКАТОРОВ КОМПЕТЕНЦИЙ

Оценка знаний, умений, навыков, характеризующая этапы формирования компетенций по дисциплине «Основы российской государственности» проводится в форме текущей и итоговой аттестации.

Контроль текущей успеваемости обучающихся – текущая аттестация – проводится в ходе учебных занятий в семестре с целью определения уровня усвоения обучающимися знаний; формирования у них умений и навыков; своевременного выявления преподавателем недостатков в подготовке обучающихся и принятия необходимых мер по ее корректировке; совершенствованию методики обучения; организации учебной работы и оказания обучающимся индивидуальной помощи.

К контролю текущей успеваемости относятся проверка знаний, умений и навыков обучающихся:

- На занятиях (опрос, тестирование, решение ситуационных задач);
- По результатам выполнения индивидуальных заданий (реферат, презентация);
- По результатам проверки качества конспектов лекций и иных материалов;
- по результатам отчета обучающихся в ходе индивидуальной консультации преподавателя, по имеющимся задолженностям и отчету по самостоятельной работе.

Зачет проводится после завершения изучения дисциплины в объеме, определенной в рабочей программе дисциплины, по утвержденным билетам, в которых два теоретических вопроса. Оценка по результатам зачёта -«зачтено», «не зачтено».

Все виды текущего контроля осуществляются на аудиторных занятиях.

Каждая форма контроля по дисциплине включает в себя теоретические вопросы, позволяющие оценить уровень освоения обучающимися знаний и практические задания, выявляющие степень сформированности умений и навыков.

Процедура оценивания компетенций обучающихся основана наследующих стандартах:

1. Периодичность проведения оценки(на каждом занятии).

2. Многоступенчатость: оценка (как преподавателем, так и обучающимися) и самооценка обучающегося, обсуждение результатов и комплекса мер по устранению недостатков.

3. Единство используемой технологии для всех обучающихся, выполнение условий сопоставимости результатов оценивания.

4. Соблюдение последовательности проведения оценки: предусмотрено, что развитие компетенций идет по возрастанию их уровней сложности, а оценочные средства на каждом этапе учитывают это возрастание.

5. Краткая характеристика процедуры реализации текущего и итогового контроля по дисциплине для оценки компетенций обучающихся представлена в таблице ниже.

№ п/п	Наименование оценочного средства	Краткая характеристика процедуры оценивания компетенций/ индикаторов	Представление оценочного средства в фонде
1	Реферат (доклад)	Продукт самостоятельной работы обучающегося, представляющий собой краткое изложение в письменном виде полученных результатов теоретического анализа определенной научной (учебно-исследовательской) темы, где автор раскрывает суть исследуемой проблемы,	Темы докладов (рефератов)

		приводит различные точки зрения, а также собственные взгляды на нее. Доклад - продукт самостоятельной работы обучающегося, представляющий собой публичное выступление по представлению полученных результатов решения определенной учебой, учебно-исследовательской или научной темы.	
		Тематика рефератов (докладов) выдается на занятии, выбор темы осуществляется студентом самостоятельно. Подготовка осуществляется во внеаудиторное время. Результаты озвучиваются на семинарском занятии, регламент – 5-7 мин. на выступление. В оценивании результатов наравне с преподавателем принимают участие обучающиеся группы.	
2	Опрос	Проводится на практическом занятии после завершения изучения темы с целью контроля освоения знаний, умений, навыков и (или) опыта деятельности, характеризующие этапы формирования компетенций	Вопросы для опроса по темам дисциплины
3	Тест	Проводится на семинарских занятиях. Позволяет оценить уровень знаний обучающимися теоретического материалапо дисциплине. Осуществляется на бумажных или электронных носителях по вариантам. Количество вопросов в каждом варианте определяется преподавателем. Отведенное время на подготовку Определяет преподаватель.	Фонд тестовых заданий
4	Зачет	Проводится в заданный срок, согласно календарному учебному графику. При выставлении оценок учитывается уровень приобретенных компетенций обучающегося согласно шкале оценивания.	Комплект вопросов к зачету
5	Деловая игра	Осуществляется по итогам каждого выступления. Оценочные средства, позволяющие включить обучающихся в процесс обсуждения представленной темы, спорного вопроса, проблемы и оценить их умение аргументировать собственную точку зрения.	Перечень тем для деловой игры
6	Эссе	Эссе представляет собой письменное произведение определенного объема, посвященное какой-либо изучаемой проблеме. Оценивается использование способов и технологий получения и обобщения информации по заданной теме, владение навыками по решению поставленной задачи,способность делать творческие самостоятельные выводы	Задания эссе

10. МЕТОДИЧЕСКИЕ УКАЗАНИЯ ДЛЯ ОБУЧАЮЩИХСЯ ПО ОСВОЕНИЮ ДИСЦИПЛИНЫ

Дляосвоениядисциплиныпредусмотреныразличныевидыучебнойдеятельности: лекции, самостоятельная работа обучающихся и т.д. Обучение проводится последовательно путем чтения лекций с углублением и закреплением полученных знаний в ходе самостоятельной работы с последующим переводом этих знаний в умения, которые отрабатываются в ходе выполнения индивидуальных заданий.

На лекциях излагаются лишь основные,имеющиепринципиальноезначениеинаиболее трудные для понимания и усвоения вопросы.Остальные знания расширяются изакрепляютсястудентамивходесамостоятельнойработыинапрактическихзанятиях.

Самостоятельнаяработастудентовподисциплинесостоитизследующихвидовработы:

- расширенияизакрепленияте оретическогоматериала,полученногоналекциях,путемпо дготовкиктестам;
- выполненияразличныхвидовработдлясамостоятельнойподготовкипоразделам курса

Видучебны хзанятий	**Методическиеуказаниядлябучающихсяпоосвоению дисциплины(модуля)повидамучебныхзанятий**
Лекция	***Конспектирование***лекцийведетсявспециальноотведенной для этого тетради, каждый лист которой должен иметь поля(4-5см)длядополнительныхзаписей.Необходимозаписывать тему и план лекций, рекомендуемую литературу ктеме.Записиразделовлекциидолжныиметьзаголовки,подзаголовки,кра сныестроки.Длявыделенияразделов,выводов,определений,основных идей можно использоватьцветныекарандашиифломастеры.Названныевлекцииссылк ина первоисточники надо пометить на полях, чтобыпри самостоятельной работе найти и вписать их. В конспектедословно записываются определения понятий икатегорий.Остальной материалдолженбыть записан своими словами.Каждомустуденту необходимовыработатьииспользоватьдопустимыесокращениянаиболее распространенныхтерминов и понятий. В конспект следует заносить всё, чтопреподаватель пишет на доске, также рекомендуемые схемы,таблицы,диаграммы ит.д.Работас конспектом являетсяважнымвидомсамостоятельнойработыстудентов.Онвключает обработку конспекта лекций путем систематизацииматериала, заполнения пропущенных мест, уточнения схем ивыделенияглавныхмыслейосновногосодержаниялекции.Дляэтогоиспо л ь з у ю т с я и м е ю щ и е с я у ч е б н о - м е т о д и ч е с к и е м а т е р и а л ы идругаярекомендованнаялитература. С цельюулучшенияусвоенияматериалатребуетсяпросмотретьконспект сразу после занятий, отметить материал,которыйвызываетзатрудненияд ляпонимания,попытатьсянайт иответы на затруднительные вопросы, используя рекомендуемуюлитературу.

Самостоятельнаяработа	При самостоятельном изучении и проработке теоретического курса необходимо повторитьзаконспектированныйвовремялекцииматериалидополнитьегосучетомрекомендованнойлитературы.Важнойчастьюсамостоятельнойработыявляетсячтение основной учебнойидополнительнойлитературы.Основнаяфункцияучебников-ориентироватьобучающихсявсистемезнаний,умений инавыков,которыедолжныбытьусвоеныподанной дисциплине. Поиск ответов на вопросы и выполнение заданий для самостоятельнойработыпозволяетрасширитьиуглубитьзнанияпокурсу,применитьтеоретическиезнанияв решении задач практического содержания, закрепить изученное ранее. Уровень усвоенияматериаламожетбытьоценен приответахнаконтрольныевопросы посоответствующим темамиразделамдисциплины. Внеаудиторная работа подразумевает самостоятельную работу в библиотеках и сети Internet с целью формирования и развития профессиональных навыков обучающихся, а также для подготовки к различным контрольным мероприятиям. Самостоятельная работа обучающихся направлена на закрепление и углубление полученных знаний и навыков, поиска и приобретения новых знаний, а также выполнения учебных заданий, подготовки к предстоящим занятиям, текущему контролю успеваемости и промежуточной аттестации.
Методические рекомендации по написанию эссе	Эссе - этонебольшое по объему прозаическое сочинение со свободнойтрактовкойкакой-либо проблемы. Эссе выражает индивидуальные впечатленияи соображенияавторапо какому-либоконкретномувопросу ине претендует наисчерпывающую трактовкупредмета.Эссеможетиметьфилософский,публицистический,научно-популярный,беллетристическийиинойхарактер. Длястудента эссе -это самостоятельная письменная работа на тему, предложенную преподавателем**.**Егоцельсостоитвразвитииустудентанавыковсамостоятельноготворческого мышления и письменного изложения собственных мыслей, поэтому тема эсседолжна содержатьвсебе вопрос, проблему,мотивироватьнаразмышление. Эссе должно содержать четкое изложение сути поставленной проблемы, включатьсамостоятельнопроведенныйанализэтойпроблемы,атакжевыводы,содержащиеавторскуюпозициюпо поставленнойпроблеме. ***Структураэссе*** ***Введение***- обоснование выбора данной темы и определение ее сути.На этом этапеважно правильно сформулировать вопрос, на которыйнеобходимобудетнайти ответ входеисследования. ***Основнаячасть***–этоизложение основногоматериала, предполагающего егоанализ, представлениеаргументациииизложенных позиций,обоснование их, исходя изимеющихсяданных. Впроцессепостроенияэссенеобходимопомнить,чтоодинпараграфдолжен содержать только одно утверждение и соответствующее доказательство, подкрепленноеграфическимилииллюстративнымматериалом.Хорошопроверенным способомпостроенияюбогоэссеявляетсяиспользованиеподзаголовковдляобозначенияключевыхмоментоваргументированногоизложения.Использованиеподзаголовковпозволяетувидетьналичиеилиотсутствиелогичностивосвещениитемы,атакжеявляетсясвоеобразнымпланом,пун

	ктыкоторогонадоосветить
	Заключение-это обобщения и аргументированные выводы по теме, которыеещеразвноситпояснения,подкрепляетсмыслизначениеизложенно говосновнойчасти Написаниелюбогоэссезависитоттрехвзаимосвязанныхсоставляющих: • исходныйматериал,которыйбудетиспользован(конспектыпрочитаннойл итературы, лекций, записи результатов дискуссий, собственные соображения инакопленныйопытпо даннойпроблеме); • качествообработкиимеющегосяисходногоматериала(егоорганизация,ар гументацияидоводы); • аргументация (насколько точно она соотносится с поднятыми в эссе проблемами).Качествотекстаскладываетсяизчетырехосновныхкомпонен тов:ясностимысли, внятности,грамотностиикорректности. *Мысль* - это содержание написанного. Необходимо четко и ясно формулировать идеи,которыенеобходимо донестидо окружающих. *Внятность* — это доступность текста для понимания. Легче всего ее можно достичь,пользуясьтщательновыбраннымисловами,фразамиивзаимосвяза ннымиабзацами, раскрывающимитему. *Грамотность*отражаетсоблюдениенормграмматикииправописания. *Корректность*— этостильнаписанного.Стильопределятсяжанром,структуройработы,целя ми,которыеставитпередсобойпишущийчеловек. ***Оформление эссе: работа с текстом*** - Размер шрифта - 12-14 пунктов. - Шрифт - Times New Roman (обычный). - Междустрочный интервал - 1,5-2. - Размер левого поля - 30мм - Размер правого поля - 10мм - Размер верхнего и нижнего полей - 20мм Не ставьте точку в конце заголовка. Все заглавия принято выделять жирным шрифтом. Заголовок первого уровня - 16 шрифт. Заголовок второго уровня - 14 шрифт. И заголовок третьего уровня - 14 шрифт, курсив. Расстояние между концовкой главы или параграфа и следующим заголовком составляет три интервала. После завершения работы необходимо составить автоматическое оглавление, так как это сэкономит ваше время и будет соответствовать требованиям к оформлению реферата. Чтобы сделать автоматическое оглавление, необходимо проставить все главы в вашей работе, как заголовки разного уровня. Это правильное

	оформление реферата. Текст печатают на одной стороне страницы. Ссылки, примечания обозначают или в самом тексте, или внизу страницы. Для оформления ссылок можно использовать стандартные средства MicrosoftWord. Все страницы без исключения должны быть пронумерованы. В том числе и титульный лист. Цифры, обозначающие страницы, принято ставить вверху и по центру страницы. На титульном листе номер страницы не ставится

МИНИСТЕРСТВО НАУКИ И ВЫСШЕГО ОБРАЗОВАНИЯ РОССИЙСКОЙ ФЕДЕРАЦИИ
Федеральное государственное бюджетное образовательное учреждение высшего образования "Российский государственный художественно-промышленный университет им. С.Г. Строганова"
(РГХПУ им. С.Г.Строганова)

ФОНД ОЦЕНОЧНЫХ СРЕДСТВ

по дисциплине

Б1.В.01 «Проектирование»

Направление подготовки 54.03.02«Декоративно-прикладное искусство и народные промыслы»

Профиль подготовки «Художественное стекло»

Квалификация выпускника бакалавр

Москва, 2025 г.

СОСТАВИТЕЛЬ ФОС:

Доцент, канд. пед. наук	_____	В.В. Богданова
Доцент	_____	О.А. Чистякова
Ст. преподаватель	_____	Г.А. Криволапова

ФОС рассмотрен и одобрен на заседании кафедры художественного стекла, протокол от «15» апреля 2025 г. № 19.

И.о. зав. кафедрой, доцент _____ О.А. Чистякова

1. ПЕРЕЧЕНЬ КОМПЕТЕНЦИЙ И ИНДИКАТОРОВ ДОСТИЖЕНИЯ КОМПЕТЕНЦИЙ С УКАЗАНИЕМ ЭТАПОВ ФОРМИРОВАНИЯ В ПРОЦЕССЕ ОСВОЕНИЯ ДИСЦИПЛИНЫ

Разработка и реализация проектов

Компетенция:

УК-2 Способен определять круг задач в рамках поставленной цели и выбирать оптимальные способы их решения, исходя из действующих правовых норм, имеющихся ресурсов и ограничений.

УК-2.1 Знает основные методы оценки разных способов решения задач; действующее законодательство и правовые нормы, регулирующие профессиональную деятельность.

УК-2.2 Умеет анализировать и выбирать альтернативные способы решения; оценивать ресурсы и ограничения и соблюдать правовые нормы при достижении профессиональных результатов.

УК-2.3 Владеет навыками выбора оптимального способа решения поставленных задач; навыками работы с нормативно-правовой документацией при разработке и реализации проектов.

Профессиональные компетенции

Компетенция:

ПК-3 Способен создавать художественно-графические проекты изделий декоративно-прикладного искусства и народных промыслов индивидуального и интерьерного значения и воплощать их в материале.

Индикаторы достижения компетенции:

ПК-3.1. Знает основные виды и способы проектирования изделий декоративно-прикладного искусства.

ПК-3.2. Умеет выполнять проектные работы с использованием различных материалов при создании изделий декоративно-прикладного искусства.

ПК-3.3. Владеет навыками и приемами работы с различными материалами декоративно-прикладного искусства.

Компетенция:

ПК-4 Способен собирать, анализировать и систематизировать подготовительный материал при проектировании изделий декоративно-прикладного искусства и народных промыслов, в том числе с применением информационных технологий.

Индикаторы достижения компетенции:

ПК-4.1 Знает типологию изделий из стекла, способы декорирования интерьерного пространства средствами художественного стекла

ПК-4.2 Умеет подобрать необходимый материал, отвечающий заданию на стилистическом и смысловом уровне.

ПК-4.3 Владеет способами демонстрации собранного и систематизированного подготовительного материала, в том числе с применением информационных технологий.

Индикаторы достижения компетенции	***Этапы формирования в процессе освоения дисциплины*** *(указать все темы из РПД)*				***Наименование оценочного средства***
	Лекции	***Практические занятия***	***Самостоятельная работа***	***Курсовой проект (работа)***	
УК-2.1	Р.1. Т.1-6		Р.1. Т.1-6	Не предусмотрены	*Просмотр выполнения практических работ №1-6, Тестирование*
УК-2.2		Р.1. Т.1-6	Р.1. Т.1-6	Не предусмотрены	*Просмотр выполнения практических работ №1-6*
УК-2.3		Р.1. Т.1-6		Не предусмотрены	*Просмотр выполнения практических работ №1-6*
ПК-3.1	Р.1. Т.1-6		Р.1. Т.1-6	Не предусмотрены	*Просмотр выполнения практических работ №1-6*
ПК-3.2		Р.1. Т.1-6	Р.1. Т.1-6	Не предусмотрены	*Просмотр выполнения практических работ №1-6, Тестирование*
ПК-3.3		Р.1. Т.1-6		Не предусмотрены	*Просмотр выполнения практических работ №1-6*
ПК-4.1	Р.1. Т.1-6		Р.1. Т.1-6	Не предусмотрены	*Просмотр выполнения практических работ №1-6, Тестирование*
ПК-4.2		Р.1. Т.1-6	Р.1. Т.1-6	Не предусмотрены	*Просмотр выполнения практических работ №1-6*
ПК-4.3		Р.1. Т.1-6		Не предусмотрены	*Просмотр выполнения практических работ №1-6*

2. ПОКАЗАТЕЛЬ ОЦЕНИВАНИЯ (ШКАЛА ОЦЕНИВАНИЯ)

Дескриптор компетенции	Критерий оценивания			
Результаты освоения	**Зачтено «ОТЛИЧНО» (86-100 баллов)**	**Зачтено «ХОРОШО» (71-85 баллов)**	**Зачтено «УДОВЛЕТВОРИТЕЛЬНО» (51-70 баллов)**	**Незачтено: «НЕУДОВЛЕТВОРИТЕЛЬНО»**
	Высокий	**Повышенный**	**Пороговый**	**Недостаточный**
УК-2.1	Отлично знает основные методы оценки разных способов решения задач в рамках поставленной цели; знает действующее законодательство и правовые нормы, регулирующие профессиональную деятельность	Хорошо знает основные методы оценки разных способов решения задач в рамках поставленной цели; знает действующее законодательство и правовые нормы, регулирующие профессиональную деятельность	Посредственно знает основные методы оценки разных способов решения задач в рамках поставленной цели; знает действующее законодательство и правовые нормы, регулирующие профессиональную деятельность	Знания отсутствую.
УК-2.2	Отлично умеет анализировать и выбирать альтернативные способы решения; оценивать ресурсы и ограничения и соблюдать правовые нормы при достижении профессиональных результатов	Хорошо умеет анализировать и выбирать альтернативные способы решения; оценивать ресурсы и ограничения и соблюдать правовые нормы при достижении профессиональных результатов	Посредственно умеет анализировать и выбирать альтернативные способы решения; оценивать ресурсы и ограничения и соблюдать правовые нормы при достижении профессиональных результатов	Умения не сформированы.
УК-2.3	Отлично владеет навыками выбора оптимального способа решения поставленных задач; навыками работы с нормативно-правовой документацией при разработке и реализации проектов	Хорошо владеет навыками выбора оптимального способа решения поставленных задач; навыками работы с нормативно-правовой документацией при разработке и реализации проектов	Демонстрирует низкий уровень владения владеет навыками выбора оптимального способа решения поставленных задач; навыками работы с нормативно-правовой документацией при разработке и реализации проектов	Навыки не сформированы.
ПК-3.1	Отлично знает порядок ведения проектной работы, основанной на творческом подходе к поставленным задачам, основные технологические процессы при создании авторских изделий из стекла и изделий для промышленного производства,	Хорошо знает порядок ведения проектной работы, основанной на творческом подходе к поставленным задачам, основные технологические процессы при создании авторских изделий из стекла и изделий для промышленного производства,	Посредственно знает порядок ведения проектной работы, основанной на творческом подходе к поставленным задачам, основные технологические процессы при создании авторских изделий из стекла и изделий для промышленного производства,	Знания отсутствую.

	влияние особенностей технологии на внешний вид объекта.	влияние особенностей технологии на внешний вид объекта.	влияние особенностей технологии на внешний вид объекта.	
ПК-3.2	Отлично умеет формулировать и развивать собственную концепцию дизайн-проекта, созданию комплексных функциональных и композиционных решений.	Хорошо умеет формулировать и развивать собственную концепцию дизайн-проекта, созданию комплексных функциональных и композиционных решений.	Умеет формулировать и развивать собственную концепцию дизайн-проекта, созданию комплексных функциональных и композиционных решений.	Умения не сформированы.
ПК-3.3	Отлично владеет способами определения функциональных и декоративных характеристик объекта, навыками проектирования и конструирования художественных объектов в области декоративно-прикладного искусства	Хорошо владеет способами определения функциональных и декоративных характеристик объекта, навыками проектирования и конструирования художественных объектов в области декоративно-прикладного искусства	Демонстрирует низкий уровень владения способами определения функциональных и декоративных характеристик объекта, навыками проектирования и конструирования художественных объектов в области декоративно-прикладного искусства	Навыки не сформированы.
ПК-4.1	Отлично знает типологию изделий из стекла, способы декорирования интерьерного пространства средствами художественного стекла	Хорошо знает типологию изделий из стекла, способы декорирования интерьерного пространства средствами художественного стекла	Посредственно знает типологию изделий из стекла, способы декорирования интерьерного пространства средствами художественного стекла	Знания отсутствую.
ПК-4.2	Отлично умеет подобрать необходимый материал, отвечающий заданию на стилистическом и смысловом уровне.	Хорошо умеет подобрать необходимый материал, отвечающий заданию на стилистическом и смысловом уровне.	Посредственно умеет подобрать необходимый материал, отвечающий заданию на стилистическом и смысловом уровне.	Умения не сформированы.
ПК-4.3	Отлично владеет способами демонстрации собранного и систематизированного подготовительного материала, в том числе с применением информационных технологий.	Хорошо владеет способами демонстрации собранного и систематизированного подготовительного материала, в том числе с применением информационных технологий.	Демонстрирует низкий уровень владения способами демонстрации собранного и систематизированного подготовительного материала, в том числе с применением информационных технологий.	Навыки не сформированы.

3. ШКАЛА ОЦЕНИВАНИЯ

Выражение в баллах:	**Цифровое выражение**	**Словесное выражение**	**Описание оценки в требованиях к уровню и объему компетенций**
от 86 до 100	5	отлично (зачтено)	Освоен **превосходный** уровень всех составляющих компетенций

			УК-2, ПК-3, ПК-4
от 71 до 85	4	хорошо (зачтено)	Освоен повышенный (**продвинутый)** уровень всех составляющих компетенций УК-2, ПК-3, ПК-4
от 51 до 70	3	удовлетворительно (зачтено)	Освоен **пороговый** уровень всех составляющих компетенций УК-2, ПК-3, ПК-4
до 50	2	неудовлетворительно (незачтено)	**Не освоен пороговый** уровень всех составляющих компетенций УК-2, ПК-3, ПК-4

4. ПЕРЕЧЕНЬ ОЦЕНОЧНЫХ СРЕДСТВ ПО ДИСЦИПЛИНЕ (МОДУЛЮ)

Оценочные средства	**Кол-во**	**Min, баллов**	**Max, баллов**
Практическая работа	2	0-39	70
Тестирование	1	0-4	10
Посещение занятий		8	20
Итого 5 семестр (зачет с оценкой)		**51**	**100**
Практическая работа	3	0-39	70
Тестирование	1	0-4	10
Посещение занятий		8	20
Итого 6 семестр (зачет с оценкой)		**51**	**100**
Практическая работа	3	0-39	70
Тестирование	1	0-4	10
Посещение занятий		8	20
Итого 7 семестр (экзамен)		**51**	**100**

5. КРИТЕРИИ ОЦЕНИВАНИЯ РЕЗУЛЬТАТОВ МЕРОПРИЯТИЙ ТЕКУЩЕЙ И ПРОМЕЖУТОЧНОЙ АТТЕСТАЦИИ ПО ДИСЦИПЛИНЕ

Результатом проверки компетенций на разных этапах формирования, полученных студентом в ходе освоения данной дисциплины, является оценка, выставляемая по 100-балльной шкале, которая выставляется при суммировании баллов, полученных на этапе первой (максимум 15 баллов) и второй (максимум 15 баллов) рубежной аттестации, итоговой рубежной аттестации (максимум 50 баллов), а также баллов, выставляемых за посещаемость (максимум 20 баллов).

5.1.Формирование оценки текущих аттестаций (1 и 2 рубежной аттестаций).

1 рубежная аттестация – от 0 до 15 баллов (просмотр выполнения практических заданий)

Российская оценка	**2**	**3-**	**3**	**3+**	**4-**	**4**	**4+**	**5-**	**5**	**5+**
Баллы рубежной аттестации	0 -6	7	8	9	10	11	12	13	14	15

2 рубежная аттестация – от 0 до 15 баллов (просмотр выполнения практических заданий)

Российская оценка	**2**	**3-**	**3**	**3+**	**4-**	**4**	**4+**	**5-**	**5**	**5+**
Баллы рубежной аттестации	0 -6	7	8	9	10	11	12	13	14	15

5.2.Формирование оценки за посещение занятий

Посещение занятий – 20 баллов. Если студент присутствует на занятиях, но не участвует в учебном процессе, это может быть приравнено к его отсутствию.

5.3.Формирование оценки итоговой рубежной аттестации (кафедральный просмотр).

Кафедральный просмотр – от 0 до 50 баллов. (тестирование, просмотр выполнения практических заданий)

Российская оценка	**2**	**2+**	**3-**	**3**	**3+**	**4-**	**4**	**4+**	**5-**	**5**	**5+**
Баллы рубежной аттестации	0 -20	21-24	25-29	**30**	31-34	35-39	**40**	41-43	44-46	47-49	**50**

5.4. Набранные баллы (промежуточная аттестация)

Сумма набранных баллов	**до 50**	**51-60**	**61-65**	**66-70**	**71-75**	**76-80**	**81-85**	**86-90**	**91-95**	**96 -100**
Уровень освоения элементов компетенций	элементы не освоены	пороговой			повышенный			высокий		
Российская оценка	**2 (неудовлетворительно)**	**3 (посредственно)**		**3 (удовлетворительно)**	**4 (хорошо)**		**4+ (очень хорошо)**	**5 (отлично)**		
	незачет	***зачет***								

6. ОПИСАНИЕ КРИТЕРИЕВ ОЦЕНКИ БРА

6.1.Описание критериев оценки на 1 и 2 рубежной аттестациях

Обозначение в баллах	Описание успеваемости
Рубежная аттестация (Текущий контроль)	
13-15 баллов	**Выполнен полный объем работы (95-100%):** - Студент усвоил весь программный материал: последовательно, грамотно готовится к выполнению задачи с помощью собранного схем, чертежей, проекта, свободно владеет композиционными и техническими приемами, необходимыми для реализации своей творческой и пластической идеи в заданном материале, правильно обосновывает принятые решения. - Студент усвоил взаимосвязь основных понятий дисциплины в их значении для приобретаемой профессии, проявил творческие способности и профессиональное мастерство при выполнении заданий. - Студент профессионально выполнил работу в материале. - Студент качественно решил задачу, поставленную педагогом.
10-12 баллов	**Выполнено 75% работы:** - Студент знает программный материал: грамотно работает с собранным схемами, чертежами, проектом, не допускает существенных технических ошибок при выполнении заданий. - Студент хорошо выполнил работу в материале. - Студент качественно решил задачу, поставленную педагогом.
07-09 баллов	**Выполнено 50% работы:** - Студент усвоил только основной материал, допускает ошибки и неточности при практическом исполнении заданий и испытывает затруднения в ходе реализации творческой идеи, не выполняет весь объем заданий. - Студент не очень качественно выполнил работу в материале. - Студент не качественно решил задачу, поставленную педагогом.
06 и ниже баллов	**Выполнено менее 50% работы:** - Студент не знает основной части программного материала, не успевает выполнить предлагаемый объем заданий, допускает существенные ошибки при их техническом исполнении. - Студент не профессионально выполнил работу в материале. - Студент не решил задачу, поставленную педагогом.

6.2.Описание критериев оценки кафедрального просмотра

Кафедральный просмотр – 50 баллов:

– Тестирование – 10 баллов, Количество вопросов – 10,
Правильный ответ – 1 балл, Неправильный - 0 баллов.
10-9 баллов выставляется обучающемуся, если правильные ответы составляют – 100-90%;
8-7 баллов выставляется обучающемуся, если правильные ответы составляют – 85-70%;
6-5 баллов выставляется обучающемуся, если правильные ответы составляют – 65-50%;
4-0 баллов выставляется обучающемуся, если правильные ответы составляют – 45-0%.

– Просмотр выполнения практической работы – 40 баллов

Обозначение в баллах	Описание успеваемости

Кафедральный просмотр (промежуточный контроль)	
44-50 баллов	**Выполнен полный объем работы (95-100%):** - Студент усвоил весь программный материал: последовательно, грамотно готовится к выполнению задачи с помощью собранного схем, чертежей, проекта, свободно владеет композиционными и техническими приемами, необходимыми для реализации своей творческой и пластической идеи в заданном материале, правильно обосновывает принятые решения. - Студент усвоил взаимосвязь основных понятий дисциплины в их значении для приобретаемой профессии, проявил творческие способности и профессиональное мастерство при выполнении заданий. - Студент профессионально выполнил работу в материале. - Студент качественно решил задачу, поставленную педагогом. - Студент правильно ответил на более 85% вопросов тестирования.
35-43 баллов	**Выполнено 75% работы:** - Студент знает программный материал: грамотно работает с собранным схемами, чертежами, проектом, не допускает существенных технических ошибок при выполнении заданий. - Студент хорошо выполнил работу в материале. - Студент качественно решил задачу, поставленную педагогом. - Студент правильно ответил на более 65% вопросов тестирования.
25-34 баллов	**Выполнено 50% работы:** - Студент усвоил только основной материал, допускает ошибки и неточности при практическом исполнении заданий и испытывает затруднения в ходе реализации творческой идеи, не выполняет весь объем заданий. - Студент не очень качественно выполнил работу в материале. - Студент не качественно решил задачу, поставленную педагогом. - Студент правильно ответил на более 45% вопросов тестирования.
24 и ниже баллов	**Выполнено менее 50% работы:** - Студент не знает основной части программного материала, не успевает выполнить предлагаемый объем заданий, допускает существенные ошибки при их техническом исполнении. - Студент не профессионально выполнил работу в материале. - Студент не решил задачу, поставленную педагогом. - Студент правильно ответил на менее 45% вопросов тестирования.

7. ОЦЕНОЧНЫЕ СРЕДСТВА ДЛЯ ПРОВЕДЕНИЯ ТЕКУЩЕЙ И ПРОМЕЖУТОЧНОЙ АТТЕСТАЦИИ.

7.1.Типовые контрольные задания, необходимые для оценки знаний, умений, навыков, характеризующих этапы формирования компетенций в процессе освоения дисциплины

5 СЕМЕСТР:

Тестовое задание с вопросами закрытого типа с выбором одного или нескольких правильных ответов; и с вопросами открытого типа, предусматривающих ввод обучающимся короткого и однозначного ответа на поставленный вопрос.

Тестовые задания для оценки компетенции **УК-2**

1. Как освоить методы управления временем?

а) план график

б) мотивация

в) работа в коллективе

г) задавать вопросы

2. Для освоения методов поддержания рабочего состояния необходимо:
а) чётко формулировать результат
б) творческий коллектив
в) коллеги с высшим образованием
г) эффективность действий

3. В каких проектах необходима разработка детального плана действий?
Правильный ответ: **в каждом.**

4. Требуется ли самостоятельное планирование четко определённых целей?
Правильный ответ: **Да.**

Тестовые задания для оценки компетенции **ПК-3**

5. Основной метод декорирования гутным способом?
а) живопись
б) гравировка
в) декорирование горячим стеклом
г) пайка оловом

6. Какая основная роль витража в архитектуре?
а) композиция
б) цвет и свет
в) конструкция
г) размер

7. Как проектировать цветовые решения стекла в интерьере?
а) максимально светлые тона
б) подойдут любые решения
в) соответственно задачам интерьера
г) интенсивные контрастные

8. Элементы организации плоскостной композиции?
Правильный ответ: точка, линия, пятно.

9. Назовите три варианта простейших геометрических форм.
Правильный ответ: Квадрат треугольник и круг.

10. Соответствие между элементами произведения и его целым по отношению к части?
Правильный ответ: пропорция.

11. Какие основные преимущества декорирования стеклом интерьеров?
Правильный ответ: оптические эффекты.

12. Как влияет использование современных 3 д технологий на работу художника?
Правильный ответ: эффективнее.

Тестовые задания для оценки компетенции **ПК-4**

13. Что такое гутная техника?

а) свободное формование с декором

б) центробежное формование

в) тиффани

г) холодная обработка

14. Какой источник получения теоретических знаний имеют приоритетное значение?

а) видеофильм

б) учебник

в) экскурсия

г) беседа

15. Где приобрести специальные знания по конструктивным особенностям витража?

Правильный ответ: в рекомендованных учебниках.

16. Требуется ли производить анализ исторических источников декоративного искусства?

Правильный ответ: да**.**

17. В каком масштабе выполняются эскизы выдувных ваз?

Правильный ответ: М 1:1.

18. В каком формате должна быть представлена графическая подача на аттестации?

Правильный ответ: графический лист/планшет

19. Предоставление зрителям или экспертам продукта проектной деятельности или информирование о реализации проекта по средствам демонстрации слайдов – это …

Правильный ответ: презентация проекта.

20. Как происходит изучение технологических приёмов?

Правильный ответ: путём копирования и анализа.

6 СЕМЕСТР:

Тестовое задание с вопросами закрытого типа с выбором одного или нескольких правильных ответов; и с вопросами открытого типа, предусматривающих ввод обучающимся короткого и однозначного ответа на поставленный вопрос.

Тестовые задания для оценки компетенции **УК-2**

1. Как определить круг задач в рамках поставленные цели?

а) читать специально литературу

б) формировать стратегию

в) создавать эскизы

г) коммуницировать с коллегами

2. Способ освоить эффективную работу?

а) увеличить рабочий день

б) метод управления временем для повышения производительности

в) привлечь дополнительных работников

г) саморазвитие

3. Как освоить методы создания и поддержания рабочего состояния?

Правильный ответ: за счет управления эмоциями самомотивации.

4. Какими навыками надо владеть для развития способностей к самоорганизации?

Правильный ответ: навыками построения индивидуального плана развития.

5. Какие принципы необходимо знать для достижения поставленной цели?

Правильный ответ: принцип формирования стратегии и принцип эффективности.

Тестовые задания для оценки компетенции **ПК-3**

6. Как подать эскизы вариантов графической подачи сервиза на планшете?

а) ярко

б) конструктивно

в) акварельно

г) линейно

7. Для технической работы над проектом необходимо знание

а) история

б) черчение

в) общая история дизайна

г) графика

8. Какие приоритетные задачи в художественном проектировании витража?

а) сочетание стилей

б) важные

в) навык проектирования архитектурного пространства

г) документальные

9. Для чего необходим сбор материала по выбранной теме?

Правильный ответ: **для изучения аналогов**.

10. Нужно ли изготовить чертежи крепления светильника.

Правильный ответ: **да.**

11. Как представить объемно-пространственную композицию на аттестации?

Правильный ответ: **макет**.

12. Какой экономический мотив для создания техники прессования?
Правильный ответ: удешевление изделий имитирующих ручную работу

13. Какую роль играют элементы спекания в композиции виража?
Правильный ответ: оптические искажения света.

Тестовые задания для оценки компетенции **ПК-4**

14. Какой вид стекла необходим для изготовления прессовыдувных изделий?
а) свинцовое
б) синее
в) высокой вязкости
г) кварцевое

15. Какие основные требования при проектировании сервиза?
а) разноцветное стекло
б) большие предметы
в) эргономика
г) непрозрачные предметы

16. Как производить подбор аналогов для проектной работы?
а) учебная, учебно-методическая литература
б) статьи, эссе, рецензии, опубликованные в научных журналах
в) электронные ресурсы
г) все выше перечисленное

17. Декоративный эффект изделий в технике прессование?
Правильный ответ: рельефная поверхность.

18. Каким этапом проектирования является клаузура?
Правильный ответ: первым.

19. Назовите основной принцип конструирования сервиза.
Правильный ответ: эргономика.

20. Требуется ли выполнять чертежи конструкции витража?
Правильный ответ: да.

7 СЕМЕСТР:

Тестовое задание с вопросами закрытого типа с выбором одного или нескольких правильных ответов; и с вопросами открытого типа, предусматривающих ввод обучающимся короткого и однозначного ответа на поставленный вопрос.

Тестовые задания для оценки компетенции **УК-1**

1. **Какими навыками необходимо владеть для реализации проекта?**
   а) Составление плана графика реализации проекта и плана контроля его выполнения
   б) самостоятельность

в) коллективная работа
г) Возможность ответить на вопросы по заданной теме

2. **Что необходимо для планирования работы над проектом?**
а) чётко формулированной техническое задание
б) хороший коллектив
в) профессионализм коллег
г) эффективность действий

3. **Что является основой для успешного достижения цели?**
Правильный ответ: четко определенные цели.

4. **Какой ключевой метод помогает организоваться и двигаться вперёд?**
Правильный ответ: Разработка детального плана действий.

Тестовые задания для оценки компетенции **ПК-3**

5. **Как проработать отдельные детали и элементы?**
а) акварелью
б) посредством графических программм
в) сделать фото готового изделия
г) пастелью

6. **Какое основное требование для проектирования сервиза?**
а) эргономика
б) размер
в) толщина стекла
г) цвет стекла

7. **Что подчиняет художественные решения декоративных элементов точка архитектурная среда?**
Правильный ответ: образ архитектурной среды.

8. **Какие технологии используются для создания набора посуды из хрусталя?**
Правильный ответ: Формование и дальнейшее шлифование.

9. **Какие основные требования к проекту?**
Правильный ответ: Овладение принципы комплексного проектирования.

Тестовые задания для оценки компетенции **ПК-4**

10. **Какие источники предпочтительно использовать для изучения технологии**
а) журналы о дизайне
б) профессиональной литературой
в) научно популярные фильмы
г) самостоятельный опыт

11. **Требование к проекту?**
а) эффектная подача
б) наличие задачи

в) эксперимент
г) теория

12. Какие размеры должен иметь планшет с архитектурным заданием?
а) 20х100 мм
б) 500х500 мм
в) 1000х1400 мм
г) 2000х3000 мм

13. Какой первоначальный этап работы над проектом?
Правильный ответ: сбор материала.

14. Технологический приём декорирования изделий из хрусталя способом холодной обработки?
Правильный ответ: алмазная грань.

15. Внутреннее пространство помещения, которое подчиняет себе функциональные и декоративные элементы при проектировании?
Правильный ответ: интерьер.

7.2.Примерный перечень практических работ

5 СЕМЕСТР:

Раздел 1. Горячие техники обработки стекла – техника свободного выдувания, спекание, моллирование, прессование или прессовыдувание.

Практическая работа №1

Тема 1. Проектирование комплекта декоративных ваз в технике свободного выдувания (гутная техника).

Основные требования к проекту: овладение принципами свободного формообразования утилитарных изделий из стекла средствами гутной техники, изучение технологических приемов и способов декорирования изделий в гутной технике.

Задание 1. Подбор отечественных и зарубежных аналогов.

Задание 2. Изучить технологические приемы формования изделий в гутной технике.

Задание 3. Изучить основные методы и приемы декорирования изделий гутным способом (нить, крошка, кракле, залив и т.д.).

Задание 4. Выполнить эскизы сервиза (клаузура и эскизы М 1:1)

Задание 5. Проработать эскизы вариантов графической подачи сервиза на планшете.

Задание 6. Выполнить графический планшет «Проект комплекта декоративных ваз в гутной технике» (фронтальное изображение предметов сервиза, М 1:1, аннотация).

Материал, техника исполнения, размер работы: 2 планшета 55х75 см, отмывка.

Практическая работа №2

Тема 2. Проектирование классического витража в технике тиффани с элементами спекания в общественный интерьер.

Основные требования к проекту: изучение принципов адаптации декоративного объекта в сложившуюся объемно-пространственную среду; изучение приемов декорирования стекла «горячими» способами и применение их в проектировании классического витража.

Задание 1. Изучить принципы построения классического витража с элементами спекания.

Задание 2. Выполнить эскизы с учетом конструктивных особенностей архитектурной

среды.

Задание 3. Проработать приемы «горячей» обработки стекла, внедренные в проект.

Задание 4. Проработать эскизы графической подачи объекта на планшетах.

Задание 5. Выполнить графический планшет (фронтальное изображение витража, М 1:5 М 1:10; чертежи архитектурной ситуации М 1:100, М 1:50, М 1:25; чертежи конструктивных узлов крепления, М 1:1, М 1:2; фрагмент витража М 1:1; трехмерное изображение заданного помещения с проектируемым витражом; аннотация).

Материал, техника исполнения, размер работы: 1 планшет 100х140 см.

6 СЕМЕСТР:

Практическая работа №3

Тема 3. Проектирование набора посуды/сервиза для холодных напитков в технике прессования, прессовыдувания.

Основные требования к проекту: овладение принципами декорирования изделий в технике прессование и прессовыдувание: декорирование в процессе формообразования, изучение технологических приемов и способов декорирования изделий в технике прессование.

Задание 1. Подбор отечественных и зарубежных аналогов.

Задание 2. Изучить технологические приемы формования утилитарных изделий в технике прессования.

Задание 3. Изучить основные методы и приемы декорирования изделий в технике прессование.

Задание 4. Выполнить эскизы сервиза (клаузура и эскизы М 1:1 с учетом оптимальных пропорций изделий, соотношений объемов предметов и их частей друг к другу.)

Задание 5. Проработать эскизы вариантов графической подачи сервиза на планшете.

Задание 6. Выполнить графический планшет «Проект сервиза в технике прессование» (фронтальное изображение предметов сервиза, аксонометрия сложных и наиболее характерных предметов, М 1:1, аннотация).

Материал, техника исполнения, размер работы: 2 планшета 55х75 см, отмывка.

Практическая работа №4

Тема 4. Проектирование светильника в технике прессования или прессовыдувания.

Основные требования к проекту: углубление в изучение формообразования в технике прессование и прессовыдувание; овладение навыками художественного конструирования предметов интерьера в технике прессование.

Задание 1. Изучить основные методы и приемы декорирования изделий в технике прессование.

Задание 2. Выполнить сбор материала по выбранной теме.

Задание 3. Выполнить эскизы светильника с учетом особенностей техники прессования.

Задание 4. Выполнить чертежи изделия с учетом конструкции и креплений.

Задание 5. Выполнить графический планшет «Проект светильника в технике прессования» (фронтальный вид светильника и (или) аксонометрия, пример эксплуатации светильника и интерьере, чертеж изделия, аннотация).

Материал, техника исполнения, размер работы: 1 планшет 55х75 см – сбор материала, 1 планшет 55х75 см – проект, тушь, гуашь, авторская графика.

Практическая работа №5

Тема 5. Проектирование модульной объемно-пространственной композиции в общественный интерьер.

Основные требования к проекту: получение навыков проектирования модульного

объемно-пространственной объекта в архитектурную среду; освоение навыков построения модульной структуры; развитие навыков достижения сомасштабности деталей композиции.

Задание 1. Подбор отечественных и зарубежных аналогов.

Задание 2. Выполнить сбор материала по выбранной теме.

Задание 3. Выполнить эскизы пластического решения объемно-пространственной композиции.

Задание 4. Проработать узлы крепления и конструкцию объекта.

Задание 5. Выполнить чертежи конструкции объемно-пространственной композиции и узлов крепления.

Задание 6. Выполнить макет объемно-пространственной композиции.

Задание 7. Детально проработать фрагмент композиции.

Задание 5. Выполнить графический планшет (фронтальное изображение композиции, М 1:5 М 1:10; чертежи архитектурной ситуации М 1:100, М 1:50, М 1:25; чертежи конструктивных узлов крепления, М 1:1, М 1:2; фрагмент композиции М 1:1; трехмерное изображение заданного помещения с проектируемой композицией; аннотация).

Материал, техника исполнения, размер работы: 1 планшет 55х75 см – сбор материала, 1 планшет 100х140 см – проект.

7 СЕМЕСТР:

Раздел 2. Комбинированные, авторские техники, арт-объект.

Практическая работа №6

Тема 6. Проектирование комплексного решения декорирования (комплекса художественно-декоративных изделий из стекла) общественного интерьера.

Основные требования к проекту: овладение принципами комплексного проектирования декоративного оформления интерьера изделиями из стекла, освоение навыков подчинять образное и художественное решение декоративных элементов характеру и образу архитектурной среды, получение более глубоких знаний и навыков создания и формования и декорирования сложного многочастного «представительского» набора посуды из хрусталя способами холодной обработки, овладение принципами формования в форму и дальнейшего формования способом шлифования.

1) Проектирование хрустального сервиза с алмазной гранью для использования в заданном интерьере.

Задание 1. Подбор отечественных и зарубежных аналогов.

Задание 2. Изучить технологии производства изделий из хрусталя.

Задание 3. Изучить технологических приемов декорирования изделий из хрусталя способами холодной обработки (алмазная грань, шлифование).

Задание 4. Выполнить эскизы сервиза (клаузура и эскизы М 1:1 с учетом оптимальных пропорций изделий, соотношений объемов предметов и их частей друг к другу).

Задание 5. Проработать эскизы вариантов графической подачи сервиза на планшете.

Задание 6. Выполнить графический планшет «Проект хрустального сервиза с алмазной гранью» (фронтальное изображение предметов сервиза, технологические вырезки и чертежи, аксонометрия сложных и наиболее характерных предметов, М 1:1, аннотация).

Материал, техника исполнения, размер работы: 2 планшета 55х75 см.

2) Проектирование деталей и элементов декоративного оформления общественного интерьера из стекла.

Задание 1. Подбор отечественных и зарубежных аналогов.

Задание 2. Выполнить сбор материала по выбранной теме.

Задание 3. Выполнить сбор материала по выбранной технологии.

Задание 4. Выполнить эскизы на поиски художественного образа декоративного оформления интерьера.

Задание 5. Проработать отдельные детали и элементы оформления.

Задание 6. Разработать узлы крепления и конструкцию объекта.

Задание 7. Выполнить чертежи все декоративных элементов композиции и узлов крепления.

Задание 8. Детально проработать фрагмент композиции.

Задание 9. Выполнить графический планшет (фронтальное изображение композиции, М 1:5 М 1:10; чертежи архитектурной ситуации М 1:100, М 1:50, М 1:25; чертежи конструктивных узлов крепления, М 1:1, М 1:2; фрагмент композиции М 1:1; трехмерное изображение заданного помещения с проектируемой композицией; аннотация).

Материал, техника исполнения, размер работы: 2 планшета 55х75 см – сбор материала, 1 планшет 100х140 см – проект.

8. КРИТЕРИИ УРОВНЯ СФОРМИРОВАННОСТИ ЭЛЕМЕНТОВ КОМПЕТЕНЦИЙ НА ЭТАПЕ ИЗУЧЕНИЯ ДИСЦИПЛИНЫ С ИСПОЛЬЗОВАНИЕМ ФОНДА ОЦЕНОЧНЫХ СРЕДСТВ

<table>
<tr><td rowspan="2">Компоненты компетенций</td><td colspan="5">Признаки уровня и уровни освоения элементов компетенций</td></tr>
<tr><td>Дескрипторы</td><td>Высокий</td><td>Повышенный</td><td>Пороговый</td><td>Компоненты не освоены</td></tr>
<tr><td>Знания

УК-2.1
ПК-3.1
ПК-4.1</td><td>Студент демонстрирует знания и понимание в области изучения, необходимые для продолжения обучения и/или выполнения трудовых функций и действий, связанных с профессиональной деятельностью.</td><td rowspan="3">Теоретическое содержание дисциплины освоено полностью, без пробелов; необходимые практические навыки работы с освоенным материалом сформированы, все предусмотренные рабочей программой дисциплины задания выполнены правильно, качество их выполнения оценено числом баллов, близким к максимальному. Студент демонстрирует высокий уровень соответствия требованиям дескрипторов, равный или близкий к 100%, но не менее чем 86%.</td><td rowspan="3">Теоретическое содержание дисциплины освоено полностью, без пробелов; некоторые практические навыки работы с освоенным материалом сформированы недостаточно, все предусмотренные рабочей программой дисциплины задания выполнены, качество выполнения ни одного из них не оценено минимальным числом баллов, некоторые виды заданий выполнены с ошибками. Студент демонстрирует соответствие требованиям дескрипторов ниже 90%, но не менее чем на 71%.</td><td rowspan="3">Теоретическое содержание дисциплины освоено частично, но пробелы не носят существенного характера; необходимые практические навыки работы с освоенным материалом в основном сформированы, большинство предусмотренных рабочей программой дисциплины учебных задания выполнено, некоторые из выполненных заданий содержат ошибки. Студент демонстрирует соответствие требованиям дескрипторов ниже 70%, но не менее чем на 51%.</td><td rowspan="3">Теоретическое содержание дисциплины не освоено полностью; необходимые практические навыки работы не сформированы, все предусмотренные рабочей программой дисциплины задания выполнены с грубыми ошибками либо совсем не выполнены, качество их выполнения оценено числом баллов, близким к минимальному Студент демонстрирует соответствие требованиям дескрипторов менее чем на 50%.</td></tr>
<tr><td>Умения

УК-2.1
ПК-3.1
ПК-4.1</td><td>Студент может применять свои знания и умения в контекстах, представленных в оценочных заданиях, и необходимых для продолжения обучения и/или выполнения трудовых функций и действий, связанных с профессиональной деятельностью</td></tr>
<tr><td>Личные качества (владение/ навыки)

УК-2.1
ПК-3.1
ПК-4.1</td><td>Студент демонстрирует навыки в области изучения, способен выносить суждения, делать оценки и выводы в области изучения</td></tr>
<tr><td rowspan="3"></td><td rowspan="3">Оценка по дисциплине</td><td>86-100 баллов</td><td>71-85 баллов</td><td>51-70 баллов</td><td>0-50 баллов</td></tr>
<tr><td>отлично</td><td>хорошо</td><td>удовлетворительно</td><td>неудовлетворительно</td></tr>
<tr><td colspan="3">зачтено</td><td>незачтено</td></tr>
</table>

МИНИСТЕРСТВО НАУКИ И ВЫСШЕГО ОБРАЗОВАНИЯ РОССИЙСКОЙ ФЕДЕРАЦИИ
Федеральное государственное бюджетное образовательное учреждение высшего образования "Российский государственный художественно-промышленный университет им. С.Г. Строганова"
(РГХПУ им. С.Г.Строганова)

ФОНД ОЦЕНОЧНЫХ СРЕДСТВ

по дисциплине

Б1.В.02 «Производственного мастерство»

Направление подготовки 54.03.02«Декоративно-прикладное искусство и народные промыслы»

Профиль подготовки «Художественное стекло»

Квалификация выпускника бакалавр

Москва, 2025 г.

СОСТАВИТЕЛЬ ФОС:

Доцент, канд. пед. наук _____ В.В. Богданова

Доцент _____ О.А. Чистякова

Ст. преподаватель _____ Г.А. Криволапова

ФОС рассмотрен и одобрен на заседании кафедры художественного стекла, протокол от «15» апреля 2025 г. № 19.

И.о. зав. кафедрой, доцент _____ О.А. Чистякова

1. ПЕРЕЧЕНЬ КОМПЕТЕНЦИЙ И ИНДИКАТОРОВ ДОСТИЖЕНИЯ КОМПЕТЕНЦИЙ С УКАЗАНИЕМ ЭТАПОВ ФОРМИРОВАНИЯ В ПРОЦЕССЕ ОСВОЕНИЯ ДИСЦИПЛИНЫ

Профессиональные компетенции

Компетенция:

ПК-1 Способен разрабатывать художественно-графические эскизы авторских проектов изделий декоративно-прикладного искусства и народных промыслов, создавать композиционно-пластические и художественно-образные решения изделий декоративно-прикладного искусства.

Индикаторы достижения компетенции:

ПК-1.1 Знает необходимые приемы стилизации и трансформации объектов окружающего мира в декоративный образ, графические техники для создания эскизов проектируемых объектов из стекла.

ПК-1.2 Умеет использовать художественно-графические средства для проработки проектной идеи, предлагать цветовое решение проектируемых объектов.

ПК-1.3 Владеет способностью выразить и обосновать изобразительными средствами и способами проектной графики художественную концепцию и проектную идею.

Компетенция:

ПК-2 Способен конструировать, макетировать и воплощать в материале изделия декоративно-прикладного искусства и народных промыслов индивидуального и интерьерного значения, учитывать влияние особенностей технологии на внешний вид объекта.

Индикаторы достижения компетенции:

ПК-2.1 Знает основные технические характеристики и свойства материалов, применяемых при создании изделий из художественного стекла, технологические требования к формообразованию, техники декорирования художественного стекла.

ПК-2.2 Умеет разрабатывать и конструировать художественно-образные изделия декоративно-прикладного искусства с использованием различных материалов и технологий.

ПК-2.3 Владеет навыками и приемами работы с различными материалами, умеет реализовывать художественно-проектные решения в материале.

Индикаторы достижения компетенции	***Этапы формирования в процессе освоения дисциплины*** *(указать все темы из РПД)*				***Наименование оценочного средства***
	Лекции	***Практические занятия***	***Самостоятельная работа***	***Курсовой проект (работа)***	
ПК-1.1	Не предусмотрены	Тема 1-5	Тема 1-5	Не предусмотрены	*Просмотр выполнения практических работ №1-5, Тестирование*
ПК-1.2	Не предусмотрены	Тема 1-5	Тема 1-5	Не предусмотрены	*Просмотр выполнения практических работ №1-5*
ПК-1.3	Не предусмотрены	Тема 1-5	Тема 1-5	Не предусмотрены	*Просмотр выполнения практических работ №1-5*
ПК-2.1	Не предусмотрены	Тема 1-5	Тема 1-5	Не предусмотрены	*Просмотр выполнения практических работ №1-5, Тестирование*
ПК-2.2	Не предусмотрены	Тема 1-5	Тема 1-5	Не предусмотрены	*Просмотр выполнения практических работ №1-5*
ПК-2.3	Не предусмотрены	Тема 1-5	Тема 1-5	Не предусмотрены	*Просмотр выполнения практических работ №1-5*

2. ПОКАЗАТЕЛЬ ОЦЕНИВАНИЯ (ШКАЛА ОЦЕНИВАНИЯ)

Дескриптор компетенции	Критерий оценивания			
Результаты освоения	**Зачтено «ОТЛИЧНО» (86-100 баллов)**	**Зачтено «ХОРОШО» (71-85 баллов)**	**Зачтено «УДОВЛЕТВОРИТЕЛЬНО» (51-70 баллов)**	**Незачтено: «НЕУДОВЛЕТВОРИТЕЛЬНО»**
	Высокий	**Повышенный**	**Пороговый**	**Недостаточный**
ПК-1.1	Отлично знает необходимые приемы стилизации и трансформации объектов окружающего мира в декоративный образ, графические техники для создания эскизов проектируемых объектов из стекла	Хорошо знает необходимые приемы стилизации и трансформации объектов окружающего мира в декоративный образ, графические техники для создания эскизов проектируемых объектов из стекла	Посредственно знает необходимые приемы стилизации и трансформации объектов окружающего мира в декоративный образ, графические техники для создания эскизов проектируемых объектов из стекла	Знания отсутствую.
ПК-1.2	Отлично умеет использовать художественно-графические средства для проработки проектной идеи, предлагать цветовое решение проектируемых объектов	Хорошо умеет использовать художественно-графические средства для проработки проектной идеи, предлагать цветовое решение проектируемых объектов	Посредственно умеет использовать художественно-графические средства для проработки проектной идеи, предлагать цветовое решение проектируемых объектов	Умения не сформированы.
ПК-1.3	Отлично владеет способностью выразить и обосновать изобразительными средствами и способами проектной графики художественную концепцию и проектную идею.	Хорошо владеет способностью выразить и обосновать изобразительными средствами и способами проектной графики художественную концепцию и проектную идею.	Демонстрирует низкий уровень владения способностью выразить и обосновать изобразительными средствами и способами проектной графики художественную концепцию и проектную идею.	Навыки не сформированы.
ПК-2.1	Отлично знает основные технические характеристики и свойства материалов, применяемых при создании изделий из художественного стекла, технологические требования к формообразованию, техники декорирования художественного	Хорошо знает основные технические характеристики и свойства материалов, применяемых при создании изделий из художественного стекла, технологические требования к формообразованию, техники декорирования художественного	Посредственно знает основные технические характеристики и свойства материалов, применяемых при создании изделий из художественного стекла, технологические требования к формообразованию, техники декорирования художественного	Знания отсутствую.

	стекла.	стекла.	стекла.	
ПК-2.2	Отлично умеет разрабатывать и конструировать художественно-образные изделия декоративно-прикладного искусства с использованием различных материалов и технологий.	Хорошо умеет разрабатывать и конструировать художественно-образные изделия декоративно-прикладного искусства с использованием различных материалов и технологий.	Умеет разрабатывать и конструировать художественно-образные изделия декоративно-прикладного искусства с использованием различных материалов и технологий.	Умения не сформированы.
ПК-2.3	Отлично владеет навыками и приемами работы с различными материалами, умеет реализовывать художественно-проектные решения в материале.	Хорошо владеет навыками и приемами работы с различными материалами, умеет реализовывать художественно-проектные решения в материале.	Демонстрирует низкий уровень владения навыками и приемами работы с различными материалами, умеет реализовывать художественно-проектные решения в материале.	Навыки не сформированы.

3. ШКАЛА ОЦЕНИВАНИЯ

Выражение в баллах:	Цифровое выражение	Словесное выражение	Описание оценки в требованиях к уровню и объему компетенций
от 86 до 100	5	отлично (зачтено)	Освоен **превосходный** уровень всех составляющих компетенций ПК-1, ПК-2
от 71 до 85	4	хорошо (зачтено)	Освоен повышенный (**продвинутый)** уровень всех составляющих компетенций ПК-1, ПК-2
от 51 до 70	3	удовлетворительно (зачтено)	Освоен **пороговый** уровень всех составляющих компетенций ПК-1, ПК-2
до 50	2	неудовлетворительно (незачтено)	**Не освоен пороговый** уровень всех составляющих компетенций ПК-1, ПК-2

4. ПЕРЕЧЕНЬ ОЦЕНОЧНЫХ СРЕДСТВ ПО ДИСЦИПЛИНЕ (МОДУЛЮ)

Оценочные средства	Кол-во	Min, баллов	Max, баллов
Практическая работа	2	0-39	70
Тестирование	1	0-4	10
Посещение занятий		8	20
Итого 5 семестр (зачет с оценкой)		**51**	**100**
Практическая работа	2	0-39	70
Тестирование	1	0-4	10
Посещение занятий		8	20
Итого 6 семестр (зачет с оценкой)		**51**	**100**
Практическая работа	2	0-39	70
Тестирование	1	0-4	10
Посещение занятий		8	20
Итого 7 семестр (зачет с оценкой)		**51**	**100**

5. КРИТЕРИИ ОЦЕНИВАНИЯ РЕЗУЛЬТАТОВ МЕРОПРИЯТИЙ ТЕКУЩЕЙ И ПРОМЕЖУТОЧНОЙ АТТЕСТАЦИИ ПО ДИСЦИПЛИНЕ

Результатом проверки компетенций на разных этапах формирования, полученных студентом в ходе освоения данной дисциплины, является оценка, выставляемая по 100-балльной шкале, которая выставляется при суммировании баллов, полученных на этапе первой (максимум 15 баллов) и второй (максимум 15 баллов) рубежной аттестации, итоговой рубежной аттестации (максимум 50 баллов), а также баллов, выставляемых за посещаемость (максимум 20 баллов).

5.1.Формирование оценки текущих аттестаций (1 и 2 рубежной аттестаций).

1 рубежная аттестация – от 0 до 15 баллов (просмотр выполнения практических заданий)

Российская оценка	**2**	**3-**	**3**	**3+**	**4-**	**4**	**4+**	**5-**	**5**	**5+**
Баллы рубежной аттестации	0 -6	7	8	9	10	11	12	13	14	15

2 рубежная аттестация – от 0 до 15 баллов (просмотр выполнения практических заданий)

Российская оценка	**2**	**3-**	**3**	**3+**	**4-**	**4**	**4+**	**5-**	**5**	**5+**
Баллы рубежной аттестации	0 -6	7	8	9	10	11	12	13	14	15

5.2.Формирование оценки за посещение занятий

Посещение занятий – 20 баллов. Если студент присутствует на занятиях, но не участвует в учебном процессе, это может быть приравнено к его отсутствию.

5.3.Формирование оценки итоговой рубежной аттестации (кафедральный просмотр).

Кафедральный просмотр – от 0 до 50 баллов. (тестирование, просмотр выполнения практических заданий)

Российская оценка	**2**	**2+**	**3-**	**3**	**3+**	**4-**	**4**	**4+**	**5-**	**5**	**5+**
Баллы рубежной аттестации	0 -20	21-24	25-29	**30**	31-34	35-39	**40**	41-43	44-46	47-49	**50**

5.4. Набранные баллы (промежуточная аттестация)

Сумма набранных баллов	**до 50**	**51-60**	**61-65**	**66-70**	**71-75**	**76-80**	**81-85**	**86-90**	**91-95**	**96 -100**
Уровень освоения элементов компетенций	элементы не освоены	пороговой			повышенный			высокий		
Российская оценка	**2 (неудовлетворительно)**	**3 (посредственно)**		**3 (удовлетворительно)**	**4 (хорошо)**		**4+ (очень хорошо)**	**5 (отлично)**		
	незачет	***зачет***								

6. ОПИСАНИЕ КРИТЕРИЕВ ОЦЕНКИ БРА

6.1.Описание критериев оценки на 1 и 2 рубежной аттестациях

Обозначение в баллах	Описание успеваемости
Рубежная аттестация (Текущий контроль)	
13-15 баллов	**Выполнен полный объем работы (95-100%):** - Студент усвоил весь программный материал: последовательно, грамотно готовится к выполнению задачи с помощью собранного схем, чертежей, проекта, свободно владеет композиционными и техническими приемами, необходимыми для реализации своей творческой и пластической идеи в заданном материале, правильно обосновывает принятые решения. - Студент усвоил взаимосвязь основных понятий дисциплины в их значении для приобретаемой профессии, проявил творческие способности и профессиональное мастерство при выполнении заданий. - Студент профессионально выполнил работу в материале. - Студент качественно решил задачу, поставленную педагогом.
10-12 баллов	**Выполнено 75% работы:** - Студент знает программный материал: грамотно работает с собранным схемами, чертежами, проектом, не допускает существенных технических ошибок при выполнении заданий. - Студент хорошо выполнил работу в материале. - Студент качественно решил задачу, поставленную педагогом.
07-09 баллов	**Выполнено 50% работы:** - Студент усвоил только основной материал, допускает ошибки и неточности при практическом исполнении заданий и испытывает затруднения в ходе реализации творческой идеи, не выполняет весь объем заданий. - Студент не очень качественно выполнил работу в материале. - Студент не качественно решил задачу, поставленную педагогом.
06 и ниже баллов	**Выполнено менее 50% работы:** - Студент не знает основной части программного материала, не успевает выполнить предлагаемый объем заданий, допускает существенные ошибки при их техническом исполнении. - Студент не профессионально выполнил работу в материале. - Студент не решил задачу, поставленную педагогом.

6.2.Описание критериев оценки кафедрального просмотра

Кафедральный просмотр – 50 баллов:

– Тестирование – 10 баллов, Количество вопросов – 10,
Правильный ответ – 1 балл, Неправильный - 0 баллов.
10-9 баллов выставляется обучающемуся, если правильные ответы составляют – 100-90%;
8-7 баллов выставляется обучающемуся, если правильные ответы составляют – 85-70%;
6-5 баллов выставляется обучающемуся, если правильные ответы составляют – 65-50%;
4-0 баллов выставляется обучающемуся, если правильные ответы составляют – 45-0%.

– Просмотр выполнения практической работы – 40 баллов

Обозначение в баллах	Описание успеваемости
Кафедральный просмотр (промежуточный контроль)	

44-50 баллов	**Выполнен полный объем работы (95-100%):** - Студент усвоил весь программный материал: последовательно, грамотно готовится к выполнению задачи с помощью собранного схем, чертежей, проекта, свободно владеет композиционными и техническими приемами, необходимыми для реализации своей творческой и пластической идеи в заданном материале, правильно обосновывает принятые решения. - Студент усвоил взаимосвязь основных понятий дисциплины в их значении для приобретаемой профессии, проявил творческие способности и профессиональное мастерство при выполнении заданий. - Студент профессионально выполнил работу в материале. - Студент качественно решил задачу, поставленную педагогом. - Студент правильно ответил на более 85% вопросов тестирования.
35-43 баллов	**Выполнено 75% работы:** - Студент знает программный материал: грамотно работает с собранным схемами, чертежами, проектом, не допускает существенных технических ошибок при выполнении заданий. - Студент хорошо выполнил работу в материале. - Студент качественно решил задачу, поставленную педагогом. - Студент правильно ответил на более 65% вопросов тестирования.
25-34 баллов	**Выполнено 50% работы:** - Студент усвоил только основной материал, допускает ошибки и неточности при практическом исполнении заданий и испытывает затруднения в ходе реализации творческой идеи, не выполняет весь объем заданий. - Студент не очень качественно выполнил работу в материале. - Студент не качественно решил задачу, поставленную педагогом. - Студент правильно ответил на более 45% вопросов тестирования.
24 и ниже баллов	**Выполнено менее 50% работы:** - Студент не знает основной части программного материала, не успевает выполнить предлагаемый объем заданий, допускает существенные ошибки при их техническом исполнении. - Студент не профессионально выполнил работу в материале. - Студент не решил задачу, поставленную педагогом. - Студент правильно ответил на менее 45% вопросов тестирования.

7. ОЦЕНОЧНЫЕ СРЕДСТВА ДЛЯ ПРОВЕДЕНИЯ ТЕКУЩЕЙ И ПРОМЕЖУТОЧНОЙ АТТЕСТАЦИИ.

7.1.Типовые контрольные задания, необходимые для оценки знаний, умений, навыков, характеризующих этапы формирования компетенций в процессе освоения дисциплины

5 СЕМЕСТР:

Тестовое задание с вопросами закрытого типа с выбором одного или нескольких правильных ответов; и с вопросами открытого типа, предусматривающих ввод обучающимся короткого и однозначного ответа на поставленный вопрос.

Тестовые задания для оценки компетенции **ПК-1**

1. Какой прием декорирования используется в спекании?

а) декорирование расплавленным стеклом
б) гравировка
в) миллефиори
г) моллирование

2. Что позволяет добиться выразительного художественно-образного воплощения проектной идеи?

а) ряд условных приемов изменения формы

б) цвет

в) форма

г) композиция

3. Каким средствами выразить проектную идею?

Правильный ответ: композиция.

4. Требуется ли конструктивно-пространственное сочетание плоскостей при создании проекта блюда?

Правильный ответ: нет.

5. Наиболее выразительное средство для создания образа.

Правильный ответ: контраст.

6. Можно ли использовать для декорирования стекла детали, выполненные на горелке?

Правильный ответ: да.

7. Какой материал используется в качестве разделителя между формой и стеклом?

Правильный ответ: оксид алюминия, каолин.

Тестовые задания для оценки компетенции **ПК-2**

8. Какие методы изображения адаптированны для проектирования блюда?

а) перспективы

б) геометрическое изображение

в) аксонометрия

г) изображение с птичьего полёта

9. Как называется инструмент для резки листового стекла?

а) шило

б) стеклорез

в) пинцет

г) нож

10. Что необходимо сделать при спекании для получения гладкой блестящей поверхности стекла?

а) полировать оксидом церия

б) помыть мылом

в) нагреть до температуры 780 градусов

г) нагреть до температуры 450 градусов

11. Что может стать средством в этапе творчества?

Правильный ответ: технические процессы.

12. Изменение, преобразование, переработка природных форм в декоративно-прикладном искусстве?

Правильный ответ: трансформация.

13. Возможно ли использовать эффект накладного стекла в технике спекание?
Правильный ответ: да.

14. Использование непрозрачного стекла допустимо ли для изготовления блюда?
Правильный ответ: да.

15. Индивидуальный набор приёмов использования художественных материалов и средств, применяемых автором/художником/мастером – это …
Правильный ответ: авторская техника.

6 СЕМЕСТР:

Тестовое задание с вопросами закрытого типа с выбором одного или нескольких правильных ответов; и с вопросами открытого типа, предусматривающих ввод обучающимся короткого и однозначного ответа на поставленный вопрос.

Тестовые задания для оценки компетенции **ПК-1**

1. Что необходимо для придания стеклу определенного рельефа?
а) механическое усилие
б) абразив и вода
в) термическое
г) скипидар

2. Какими свойствам должно обладать стекло для спекания?
а) легкоплавкое
б) тугоплавкое
в) единым тепловым коэффициентом расширения
г) тонкое стекло не более 1 мм

3. Какие печи используют для спекания стекла?
а) горшковые
б) ванные
в) муфельные
г) дровяные

4. Что требуется для установки рельефа в архитектурной среде?
Правильный ответ: **грамотное проектное решение.**

5. От какого показателя зависит проектный размер рельефа?
Правильный ответ: от удельного веса, плотности**.**

6. Какой пластический материал используется для изготовления многоразовых моделей?
Правильный ответ: силикон.

7. Назовите смесь минералов для изготовления стекла.
Правильный ответ: шихта _____.

8. Какие два основных материала используется для огнеупорных форм?
Правильный ответ: гипс, кварцевый песок.

Тестовые задания для оценки компетенции **ПК-2**

9. Какое стекло обладает необходимыми техническим качествами для литья скульптуры?

а) кварцевое
б) свинцовый хрусталь
в) витражное
г) чёрное

10. Скульптурные формы каких периодов предпочтительнее выбирать для копирования?

а) древний Египет
б) современное искусство
в) возрождение
г) ар нуво

11. Какие материала предпочтительнее используются для создания модели скульптуры перед ее отливкой в стекле?

Правильный ответ: пластилин, глина**.**

12. Чем ограничены размеры скульптура из стекла?

Правильный ответ: размерами печи**.**

13. Какого цвета лучше использовать стекло для изготовления скульптуры?

Правильный ответ: бесцветное или слабоокрашенное.

14. Какая обработка требуется для моллированой скульптуры после литья?

Правильный ответ: холодная обработка.

15. Можно ли использовать ручную шлифмашину для обработки поверхности стекла?

Правильный ответ: ***да*.**

7 СЕМЕСТР:

Тестовое задание с вопросами закрытого типа с выбором одного или нескольких правильных ответов; и с вопросами открытого типа, предусматривающих ввод обучающимся короткого и однозначного ответа на поставленный вопрос.

Тестовые задания для оценки компетенции **ПК-1**

1. Какими материалами производят механическую обработку стекла?

а) искусственный
б) сыпучими и связанными абразивами
в) природными
г) переработанными

2. 2. Какое качество стекла необходимо учитывать в проектировании?

а) прозрачность
б) плотность
в) прочность

г) теплопроводность

3. 3. Какой клей рекомендуется при работе с листовым прокатным стеклом?
а) животного происхождения
б) пва
в) уф
г) силикатный

4. В каких источниках можно получить информацию об основных технических характеристиках стекла?
Правильный ответ: **в рекомендованном учебнике.**

5. Есть ли необходимость макетировать проектную работу.
Правильный ответ: да.

6. Кто осуществляет выполнение декорирования изделия?
Правильный ответ: студент самостоятельно.

7. Студент должен исполнять работу над проектом самостоятельно?
Правильный ответ: да.

8. Какие приемы необходимо использовать для организации масштабных архитектурных проектов?
Правильный ответ: модульные конструкции.

Тестовые задания для оценки компетенции **ПК-2**

9. Какой материал подходит для технических элементов каркаса?
а) пластик
б) глина
в) дерево и металл
г) бумага

10. Для экспонирования арт объекта на выставочном пространстве необходимо
а) продуманное освещение
б) полировка стекла
в) матовая поверхность стекла
г) многоцветность

11. В какой технике выполняется арт-объект?
Правильный ответ: в авторской**.**

12. С помощью чего декорируются изделия в материале?
Правильный ответ: с помощью ручного инструмента и на станках

13. Какой металл предпочтительнее для спекания со стеклом?
Правильный ответ: медь и латунь.

14. Перед изготовлением изделия в материале выполняются технологические _____?
Правильный ответ: пробы/образцы в материале

15. В какой технике студент может выполнять преддипломную работу?
Правильный ответ: в изученной по программе учебного плана.

7.2.Примерный перечень практических работ

5 СЕМЕСТР:

Раздел 1. Горячие способы обработки стекла (спекание и моллирование).

Практическая работа 1. Декоративное блюдо в технике спекания с элементами росписи.

Выполнение декоративного блюда в технике спекания прогибанием на форму. Изучение приемов декорирования, используемых в спекании. Изучение температурных режимов.

Материал, размер работы: бесцветное и цветное стекло для фьюзинга, обжиговые силикатные краски, 1 блюдо.

Практическая работа 2. Рельеф в технике моллирования.

Выполнение моллированного рельефа на основе рельефов и контррельефов Древнего Египта, Древней Греции и Передней Азии.

Материал, размер работы: стекло, примерные габариты 35х35 см, 1 рельеф.

6 СЕМЕСТР:

Раздел 2. Горячие способы обработки стекла (техника потерянного воска).

Практическая работа 3. Круглая стеклянная скульптура из стекла.

Выполнение круглой стеклянной скульптуры на основе музейных образцов. Изучение техники литья стекла в форму в печи (техника «потерянного воска»).

Материал, размер работы: бесцветное и цветное стекло, высота не более 10-15 см, 1 скульптура.

Раздел 3. Авторская техника.

Практическая работа 4. Арт-объект в авторской технике.

Выполнение арт-объекта в авторской технике. Работа выполняется на основе разработанного проекта в рамках дисциплины «Проектирование» 6 семестра.

Материал, размер работы: стекло, дополнительные материалы для конструкции, крепежа, подставки, техника по выбору, 1 арт-объект.

7 СЕМЕСТР:

Практическая работа 5. Арт-объект в авторской технике.

Выполнение арт-объекта в авторской технике. Студент выполняет работу в любой из изученных техник: выполнение проб в выбранной технике; выполнение форм, каркаса, подставки и других технических элементов для изделия; выполнение декорирования изделия; сборка, подготовка к просмотру.

Материал, размер работы: стекло, техника по выбору, 1 арт-объект.

8. КРИТЕРИИ УРОВНЯ СФОРМИРОВАННОСТИ ЭЛЕМЕНТОВ КОМПЕТЕНЦИЙ НА ЭТАПЕ ИЗУЧЕНИЯ ДИСЦИПЛИНЫ

С ИСПОЛЬЗОВАНИЕМ ФОНДА ОЦЕНОЧНЫХ СРЕДСТВ

Компоненты компетенций	**Признаки уровня и уровни освоения элементов компетенций**				
	Дескрипторы	Высокий	Повышенный	Пороговый	**Компоненты не освоены**
Знания ПК-1.1 ПК-2.1	Студент демонстрирует знания и понимание в области изучения, необходимые для продолжения обучения и/или выполнения трудовых функций и действий, связанных с профессиональной деятельностью.	Теоретическое содержание дисциплины освоено полностью, без пробелов; необходимые практические навыки работы с освоенным материалом сформированы, все предусмотренные рабочей программой дисциплины задания выполнены правильно, качество их выполнения оценено числом баллов, близким к максимальному. **Студент демонстрирует высокий уровень соответствия требованиям дескрипторов, равный или близкий к 100%, но не менее чем 86%.**	Теоретическое содержание дисциплины освоено полностью, без пробелов; некоторые практические навыки работы с освоенным материалом сформированы недостаточно, все предусмотренные рабочей программой дисциплины задания выполнены, качество выполнения ни одного из них не оценено минимальным числом баллов, некоторые виды заданий выполнены с ошибками. **Студент демонстрирует соответствие требованиям дескрипторов ниже 90%, но не менее чем на 71%.**	Теоретическое содержание дисциплины освоено частично, но пробелы не носят существенного характера; необходимые практические навыки работы с освоенным материалом в основном сформированы, большинство предусмотренных рабочей программой дисциплины учебных задания выполнено, некоторые из выполненных заданий содержат ошибки. **Студент демонстрирует соответствие требованиям дескрипторов ниже 70%, но не менее чем на 51%.**	Теоретическое содержание дисциплины не освоено полностью; необходимые практические навыки работы не сформированы, все предусмотренные рабочей программой дисциплины задания выполнены с грубыми ошибками либо совсем не выполнены, качество их выполнения оценено числом баллов, близким к минимальному **Студент демонстрирует соответствие требованиям дескрипторов менее чем на 50%**.
Умения ПК-1.2 ПК-2.2	Студент может применять свои знания и умения в контекстах, представленных в оценочных заданиях, и необходимых для продолжения обучения и/или выполнения трудовых функций и действий, связанных с профессиональной деятельностью				
Личные качества (владение/ навыки) ПК-1.3 ПК-2.3	Студент демонстрирует навыки в области изучения, способен выносить суждения, делать оценки и выводы в области изучения				
	Оценка по дисциплине	**86-100 баллов**	**71-85 баллов**	**51-70 баллов**	**0-50 баллов**
		отлично	хорошо	удовлетворительно	неудовлетворительно
		зачтено			**незачтено**

МИНИСТЕРСТВО НАУКИ И ВЫСШЕГО ОБРАЗОВАНИЯ РОССИЙСКОЙ ФЕДЕРАЦИИ
Федеральное государственное бюджетное образовательное учреждение высшего образования "Российский государственный художественно-промышленный университет им. С.Г. Строганова"
(РГХПУ им. С.Г.Строганова)

ФОНД ОЦЕНОЧНЫХ СРЕДСТВ

по дисциплине

Б1.В.03 «Основы композиции»

Направление подготовки 54.03.02«Декоративно-прикладное искусство и народные промыслы»

Профиль подготовки «Художественное стекло»

Квалификация выпускника бакалавр

Москва, 2025 г.

СОСТАВИТЕЛЬ ФОС:

Доцент, канд. искусствоведения _____ А.С. Соколова

Доцент _____ А.В. Афиногентова

Преподаватель _____ А.В. Жуков

ФОС рассмотрен и одобрен на заседании кафедры художественного стекла, протокол от «15» апреля 2025 г. № 19.

И.о. зав. кафедрой, доцент _____ О.А. Чистякова

1. ПЕРЕЧЕНЬ КОМПЕТЕНЦИЙ И ИНДИКАТОРОВ ДОСТИЖЕНИЯ КОМПЕТЕНЦИЙ С УКАЗАНИЕМ ЭТАПОВ ФОРМИРОВАНИЯ В ПРОЦЕССЕ ОСВОЕНИЯ ДИСЦИПЛИНЫ

Профессиональные компетенции

Компетенция:

ПК-1 Способен разрабатывать художественно-графические эскизы авторских проектов изделий декоративно-прикладного искусства и народных промыслов, создавать композиционно-пластические и художественно-образные решения изделий декоративно-прикладного искусства.

Индикаторы достижения компетенции:

ПК-1.1. Знает необходимые приемы стилизации и трансформации объектов окружающего мира в декоративный образ, графические техники для создания эскизов проектируемых объектов из стекла

ПК-1.2. Умеет использовать художественно-графические средства для проработки проектной идеи, предлагать цветовое решение проектируемых объектов

ПК-1.3. Владеет способностью выразить и обосновать изобразительными средствами и способами проектной графики художественную концепцию и проектную идею.

Индикаторы достижения компетенции	***Этапы формирования в процессе освоения дисциплины*** *(указать все темы из РПД)*				***Наименование оценочного средства***
	Лекции	***Практические занятия***	***Самостоятельная работа***	***Курсовой проект (работа)***	
ПК-1.1	Не предусмотрены	Тема 1-5.	Тема 1-5.	Не предусмотрены	*Просмотр выполнения практических работ №1-5, Тестирование*
ПК-1.2	Не предусмотрены	Тема 1-5.	Тема 1-5.	Не предусмотрены	*Просмотр выполнения практических работ №1-5*
ПК-1.3	Не предусмотрены	Тема 1-5.	Тема 1-5.	Не предусмотрены	*Просмотр выполнения практических работ №1-5*

2. ПОКАЗАТЕЛЬ ОЦЕНИВАНИЯ (ШКАЛА ОЦЕНИВАНИЯ)

Дескриптор компетенции	Критерий оценивания			
Результаты освоения	**Зачтено «ОТЛИЧНО» (86-100 баллов)**	**Зачтено «ХОРОШО» (71-85 баллов)**	**Зачтено «УДОВЛЕТВОРИТЕЛЬНО» (51-70 баллов)**	**Незачтено: «НЕУДОВЛЕТВОРИТЕЛЬНО»**
	Высокий	**Повышенный**	**Пороговый**	**Недостаточный**
ПК-1.1	Отлично знает необходимые приемы стилизации и трансформации объектов окружающего мира в декоративный образ, графические техники для создания эскизов проектируемых объектов из стекла	Хорошо знает необходимые приемы стилизации и трансформации объектов окружающего мира в декоративный образ, графические техники для создания эскизов проектируемых объектов из стекла	Посредственно знает необходимые приемы стилизации и трансформации объектов окружающего мира в декоративный образ, графические техники для создания эскизов проектируемых объектов из стекла	Знания отсутствую.
ПК-1.2	Отлично умеет использовать художественно-графические средства для проработки проектной идеи, предлагать цветовое решение проектируемых объектов	Хорошо умеет использовать художественно-графические средства для проработки проектной идеи, предлагать цветовое решение проектируемых объектов	Посредственно умеет использовать художественно-графические средства для проработки проектной идеи, предлагать цветовое решение проектируемых объектов	Умения не сформированы.
ПК-1.3	Отлично владеет способностью выразить и обосновать изобразительными средствами и способами проектной графики художественную концепцию и проектную идею.	Хорошо владеет способностью выразить и обосновать изобразительными средствами и способами проектной графики художественную концепцию и проектную идею.	Демонстрирует низкий уровень владения способностью выразить и обосновать изобразительными средствами и способами проектной графики художественную концепцию и проектную идею.	Навыки не сформированы.

3. ШКАЛА ОЦЕНИВАНИЯ

Выражение в баллах:	**Цифровое выражение**	**Словесное выражение**	**Описание оценки в требованиях к уровню и объему компетенций**
от 86 до 100	5	отлично (зачтено)	Освоен **превосходный** уровень всех составляющих компетенций ПК-1
от 71 до 85	4	хорошо (зачтено)	Освоен повышенный (**продвинутый)** уровень всех составляющих компетенций ПК-1
от 51 до 70	3	удовлетворительно (зачтено)	Освоен **пороговый** уровень всех составляющих компетенций ПК-1
до 50	2	неудовлетворительно (незачтено)	**Не освоен пороговый** уровень всех составляющих компетенций ПК-1

4. ПЕРЕЧЕНЬ ОЦЕНОЧНЫХ СРЕДСТВ ПО ДИСЦИПЛИНЕ (МОДУЛЮ)

Оценочные средства	**Кол-во**	**Min, баллов**	**Max, баллов**
Практическая работа	3	0-39	70
Тестирование	1	0-4	10
Посещение занятий		8	20
Итого 1 семестр (зачет)		**51**	**100**
Практическая работа	2	0-39	70
Тестирование	1	0-4	10
Посещение занятий		8	20
Итого 2 семестр (зачет с оценкой)		**51**	**100**

5. КРИТЕРИИ ОЦЕНИВАНИЯ РЕЗУЛЬТАТОВ МЕРОПРИЯТИЙ ТЕКУЩЕЙ И ПРОМЕЖУТОЧНОЙ АТТЕСТАЦИИ ПО ДИСЦИПЛИНЕ

Результатом проверки компетенций на разных этапах формирования, полученных студентом в ходе освоения данной дисциплины, является оценка, выставляемая по 100-балльной шкале, которая выставляется при суммировании баллов, полученных на этапе первой (максимум 15 баллов) и второй (максимум 15 баллов) рубежной аттестации, итоговой рубежной аттестации (максимум 50 баллов), а также баллов, выставляемых за посещаемость (максимум 20 баллов).

5.1.Формирование оценки текущих аттестаций (1 и 2 рубежной аттестаций).

1 рубежная аттестация – от 0 до 15 баллов (просмотр выполнения практических заданий)

Российская оценка	**2**	**3-**	**3**	**3+**	**4-**	**4**	**4+**	**5-**	**5**	**5+**
Баллы рубежной аттестации	0 -6	7	8	9	10	11	12	13	14	15

2 рубежная аттестация – от 0 до 15 баллов (просмотр выполнения практических заданий)

Российская оценка	**2**	**3-**	**3**	**3+**	**4-**	**4**	**4+**	**5-**	**5**	**5+**
Баллы рубежной аттестации	0 -6	7	8	9	10	11	12	13	14	15

5.2.Формирование оценки за посещение занятий

Посещение занятий – 20 баллов. Если студент присутствует на занятиях, но не участвует в учебном процессе, это может быть приравнено к его отсутствию.

5.3.Формирование оценки итоговой рубежной аттестации (кафедральный просмотр).

Кафедральный просмотр – от 0 до 50 баллов. (тестирование, просмотр выполнения практических заданий)

Российская оценка	**2**	**2+**	**3-**	**3**	**3+**	**4-**	**4**	**4+**	**5-**	**5**	**5+**
Баллы рубежной аттестации	0 -20	21-24	25-29	**30**	31-34	35-39	**40**	41-43	44-46	47-49	**50**

5.4. Набранные баллы (промежуточная аттестация)

Сумма набранных баллов	**до 50**	**51-60**	**61-65**	**66-70**	**71-75**	**76-80**	**81-85**	**86-90**	**91-95**	**96 -100**
Уровень освоения элементов компетенций	элементы не освоены	пороговой			повышенный			высокий		
Российская оценка	**2 (неудовлетворительно)**	**3 (посредственно)**		**3 (удовлетворительно)**	**4 (хорошо)**		**4+ (очень хорошо)**	**5 (отлично)**		
	незачет	***зачет***								

6. ОПИСАНИЕ КРИТЕРИЕВ ОЦЕНКИ БРА

6.1.Описание критериев оценки на 1 и 2 рубежной аттестациях

Обозначение в баллах	Описание успеваемости
Рубежная аттестация (Текущий контроль)	
13-15 баллов	**Выполнен полный объем работы (95-100%):** - Студент усвоил весь программный материал: последовательно, грамотно готовится к выполнению задачи с помощью собранного схем, чертежей, проекта, свободно владеет композиционными и техническими приемами, необходимыми для реализации своей творческой и пластической идеи в заданном материале, правильно обосновывает принятые решения. - Студент усвоил взаимосвязь основных понятий дисциплины в их значении для приобретаемой профессии, проявил творческие способности и профессиональное мастерство при выполнении заданий. - Студент профессионально выполнил работу в материале. - Студент качественно решил задачу, поставленную педагогом.
10-12 баллов	**Выполнено 75% работы:** - Студент знает программный материал: грамотно работает с собранным схемами, чертежами, проектом, не допускает существенных технических ошибок при выполнении заданий. - Студент хорошо выполнил работу в материале. - Студент качественно решил задачу, поставленную педагогом.
07-09 баллов	**Выполнено 50% работы:** - Студент усвоил только основной материал, допускает ошибки и неточности при практическом исполнении заданий и испытывает затруднения в ходе реализации творческой идеи, не выполняет весь объем заданий. - Студент не очень качественно выполнил работу в материале. - Студент не качественно решил задачу, поставленную педагогом.
06 и ниже баллов	**Выполнено менее 50% работы:** - Студент не знает основной части программного материала, не успевает выполнить предлагаемый объем заданий, допускает существенные ошибки при их техническом исполнении. - Студент не профессионально выполнил работу в материале. - Студент не решил задачу, поставленную педагогом.

6.2.Описание критериев оценки кафедрального просмотра

Кафедральный просмотр – 50 баллов:

– Тестирование – 10 баллов, Количество вопросов – 10,
Правильный ответ – 1 балл, Неправильный - 0 баллов.
10-9 баллов выставляется обучающемуся, если правильные ответы составляют – 100-90%;
8-7 баллов выставляется обучающемуся, если правильные ответы составляют – 85-70%;
6-5 баллов выставляется обучающемуся, если правильные ответы составляют – 65-50%;
4-0 баллов выставляется обучающемуся, если правильные ответы составляют – 45-0%.

– Просмотр выполнения практической работы – 40 баллов

Обозначение в	Описание успеваемости

баллах	
Кафедральный просмотр (промежуточный контроль)	
44-50 баллов	**Выполнен полный объем работы (95-100%):** - Студент усвоил весь программный материал: последовательно, грамотно готовится к выполнению задачи с помощью собранного схем, чертежей, проекта, свободно владеет композиционными и техническими приемами, необходимыми для реализации своей творческой и пластической идеи в заданном материале, правильно обосновывает принятые решения. - Студент усвоил взаимосвязь основных понятий дисциплины в их значении для приобретаемой профессии, проявил творческие способности и профессиональное мастерство при выполнении заданий. - Студент профессионально выполнил работу в материале. - Студент качественно решил задачу, поставленную педагогом. - Студент правильно ответил на более 85% вопросов тестирования.
35-43 баллов	**Выполнено 75% работы:** - Студент знает программный материал: грамотно работает с собранным схемами, чертежами, проектом, не допускает существенных технических ошибок при выполнении заданий. - Студент хорошо выполнил работу в материале. - Студент качественно решил задачу, поставленную педагогом. - Студент правильно ответил на более 65% вопросов тестирования.
25-34 баллов	**Выполнено 50% работы:** - Студент усвоил только основной материал, допускает ошибки и неточности при практическом исполнении заданий и испытывает затруднения в ходе реализации творческой идеи, не выполняет весь объем заданий. - Студент не очень качественно выполнил работу в материале. - Студент не качественно решил задачу, поставленную педагогом. - Студент правильно ответил на более 45% вопросов тестирования.
24 и ниже баллов	**Выполнено менее 50% работы:** - Студент не знает основной части программного материала, не успевает выполнить предлагаемый объем заданий, допускает существенные ошибки при их техническом исполнении. - Студент не профессионально выполнил работу в материале. - Студент не решил задачу, поставленную педагогом. - Студент правильно ответил на менее 45% вопросов тестирования.

7. ОЦЕНОЧНЫЕ СРЕДСТВА ДЛЯ ПРОВЕДЕНИЯ ТЕКУЩЕЙ И ПРОМЕЖУТОЧНОЙ АТТЕСТАЦИИ.

7.1.Типовые контрольные задания, необходимые для оценки знаний, умений, навыков, характеризующих этапы формирования компетенций в процессе освоения дисциплины

1 СЕМЕСТР:

Тестовое задание с вопросами закрытого типа с выбором одного или нескольких правильных ответов; и с вопросами открытого типа, предусматривающих ввод обучающимся короткого и однозначного ответа на поставленный вопрос.

Тестовые задания для оценки компетенции **ПК-1**

Выберите один правильный ответ из предложенных.

1. Термин «Композиция» подразумевает:

а) *соединение, составление частей в единое целое, упорядоченное соединение элементов.*

б) выделение одной части целого и обособление ее от других.
в) творческий замысел художника.
г) силу эстетического восприятия человека.

2. При помощи композиции художник добивается
а) наибольшей сложности своего произведения.
б) *наибольшей выразительности своего произведения.*
в) наибольшей простоты своего произведения.
г) наибольшей быстроты создания своего произведения.

3. Понятие «композиционного центра» в композиции связанно с принципом (законом)
а) статичности
б) контрастности
в) *соподчинения*
г) динамичностипи

4. Динамика в композиции может быть достигнута путем расположения основных элементов композиции
а) по центру
б) *по диагонали*
в) справа
г) слева

Выберите все верные ответы из предложенных:

5. Основными принципами (законами) композиции являются:
а) *целостность*
б) *соподчинение*
в) *равновесие*
г) текстура

6. Какая из двух простых фигур равных по размеру и тону визуально выглядит более «тяжелой»: круг или квадрат?



Правильный ответ: квадрат.

7. Как называется повторяемая часть орнамента?



Правильный ответ: раппорт.

8. Как называется главный элемент композиции, играющий роль композиционного центра?
Правильный ответ: доминанта.

9. Какая из двух простых фигур равных по размеру и тону визуально выглядит более «тяжелой»: треугольник или квадрат?



Правильный ответ: квадрат.

10. Какой из двух треугольников выглядит более устойчивым, №1 или №2?

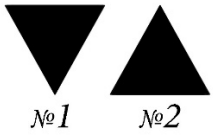

Правильный ответ: треугольник №2.

11. Какая часть плоскости является наиболее сильной? В этой части преимущественно изображается наиболее важные элементы композиции.

Правильный ответ: левая часть листа и центр.

12. Какая диагональ на листе воспринимается как восходящая?

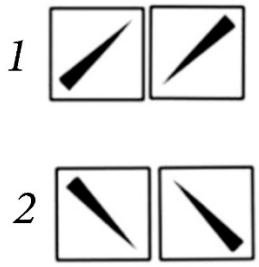

Правильный ответ: идущая слева-направо вверх(1).

13. К какому виду равновесия следует отнести композицию, вызывающую ощущение спокойствия, гармонии, остановки, надежности, силы?

Правильный ответ: к статическому равновесию.

14. К какому виду равновесия следует отнести композицию, вызывающую ощущение движения, скорости, изменения, стремления?

Правильный ответ: к динамическому равновесию.

15. Как называется повтор элементов композиции в определенной последовательности?

Правильный ответ: ритм.

16. Как называется частный случай ритма, представляющий собой повторение через равный интервал одинаковых или сходных признаков?

Правильный ответ: метр.

17. Как называется предельно минимальная фигура на плоскости?

Правильный ответ: точка.

18. Как называется графический элемент, образованный последовательным движением точки в определённом направлении?

Правильный ответ: линия.

19. Как называется состояние композиции, при котором все ее элементы сбалансированны между собой?

Правильный ответ: равновесие.

20. Какое название Леонардо да Винчи дал математическому принципу в нахождении идеальных пропорций?

Правильный ответ: Золотое сечение.

2 СЕМЕСТР

Тестовые задания для оценки компетенции **ПК-1**

Выберите один правильный ответ из предложенных.

1. Согласно основному закону композиции:

а) *ни одна часть композиции не может быть изъята, добавлена или заменена другим без ущерба для целого».*

б) все части и элементы композиции равнозначны.

в) главный элемент композиции не должен превосходить другие элементы по размеру.

г) в композиции не может быть более трех элементов.

2. Особенности объективного геометрического оптического восприятия формы на плоскости во многом зависят

а) от времени суток.

б) от особенностей темперамента зрителя.

в) *от традиции письма и чтения текстов в той или иной культуре.*

г) от времени года и длины светового дня.

3. Гармоничное для восприятия расположение центра листа(плоскости) находится

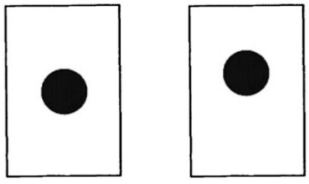

а) в геометрическом центре листа (месте пересечения двух диагоналей, проходящих через углы листа).

б) *чуть выше геометрического центра листа.*

в) Чуть ниже геометрического центра листа.

4. Гармоничное для восприятия количество элементов (или групп элементов) композиции составляет

а) *2 -7 элементов*

б) 7 -15 элементов

в) 15 -20 элементов

Выберите все верные ответы из предложенных:

5. Простейшими геометрическими фигурами являются:

а) *круг*

б) *квадрат*

в) *треугольник*

г) овал

6. В какой части плоскости листа лучше расположить самые «тяжелые» элементы композиции?

Правильный ответ: в нижней части листа.

7. Какое средство композиции основывается на равенстве двух частей фигуры или композиции, расположенных одна относительно другой как предмет и его отражение в зеркале?

Правильный ответ: симметрия.

8. Как называется отсутствие симметрии в композиции?

Правильный ответ: асимметрия.

9. **Какой графический элемент может обладать такими свойствами: длина, толщина, пластика, степень кривизны?**

Правильный ответ: линия.

10. **В силу законов восприятия плоскость делится на активную и пассивную части. Какая часть изобразительной плоскости является активной?**

Правильный ответ: центральная.

11. **В силу законов восприятия плоскость делится на активную и пассивную части. Какая часть изобразительной плоскости является пассивной?**

Правильный ответ: пространство близкое к границам плоскости.

12. **Закон трехкомпонентности подразумевает присутствие в гармоничной композиции объектов трех размеров: крупных, мелких и средних, которые выражают все многообразие природных величин/образований. Назовите три основных графических элемента, соответствующих этому закону в графической композиции на плоскости.**

Правильный ответ: точка, линия, пятно.

13. **Соразмерности своего произведения с чем именно добивается художник, работая с таким средством гармонизации композиции как «Масштаб»?**

Правильный ответ: с человеком.

14. **Как называется характеристика поверхности произведения искусства или же любого предмета, определяющаяся свойствами материала, из которой он состоит и способом его обработки, которая воспринимается зрительно и осязательно?**

Правильный ответ: фактура.

15. **Как называют структуру материала, из которого сделан тот или иной предмет или произведение искусства?**

Правильный ответ: текстура.

16. **Назовите понятие, противоположное понятию «Контраст».**

Правильный ответ: нюанс.

17. **Может ли «пауза», не заполненное пространство играть роль композиционного центра?**

Правильный ответ: да, может.

18. **Как называется декоративная композиция, состоящая из повторяющихся ритмически упорядоченных элементов, которая предназначена для украшения различных предметов (посуды, мебели, текстильных изделий, архитектурных сооружений, произведений прикладного искусства)?**

Правильный ответ: орнамент.

19. **Назовите художественный прием, при котором в процессе работы автором выявляются наиболее характерные черты предмета или мотива и отбрасываются ненужные детали.**

Правильный ответ: стилизация.

20. **Назовите художественный прием, при котором происходит изменение формы предмета, сущностное преобразование целостной структуры изображения, переход из одной изобразительной системы в другую.**

Правильный ответ: трансформация.

7.2.Примерный перечень практических работ

1 СЕМЕСТР

Раздел 1. Основные сведения о композиции.

Практическая работа №1. Основными средствами гармонизации композиции: ритм – метр, статика – динамика, симметрия – асимметрия, контраст – нюанс.

Создание композиций с наличием или отсутствием визуального движения. Создание выразительной организации группы форм в метро-ритмическом порядке. Изучение свойств ритма. Создание уравновешенных композиций с использованием различных видов симметрии, диссимметрии и асимметрии. Выявление образной характеристики форм путем контрастных и нюансных сопоставлений. Основные приемы построения пропорциональных отношений. Создание на основе заданных рациональных и иррациональных отношений единства впечатления от целого.

Требования: 4 графических листа формата А3 (ритм – метр, статика – динамика, симметрия – асимметрия, контраст – нюанс).

Материалы: тушь, гуашь, темпера, линеры

Практическая работа №2. Доминанта, уравновешенность, декоративная композиция.

Выполнение декоративной композиции в 4 видах: 1) линия, 2) черно-белый, 3) тональный, 4) цветовой. Изучение: понятия «композиция», основного закона композиции, основных свойств композиции, закономерности и художественных средств создания единства композиции, организации поверхности, взаимодействия элементов на композиционном поле, оптических иллюзий и оптических коррективов.

Требования: планшет 55х75

Материалы: тушь, гуашь, темпера, линеры

Раздел 2. Основные сведения о шрифтовых композициях.

Практическая работа №3. Построение шрифтовых надписей для оформления

проектов.

Построение шрифтовых надписей для оформления проектов шрифтом CenturyGothic. Выполнение шрифтового графического задания. Изучение шрифта, как сложно организованной логичной системы на примере шрифта CenturyGothic. Специфика построения отдельных знаков. Влияние на восприятие шрифта так называемых «оптических иллюзий». Изучение основных требований к построению надписи (равномерность расстановки букв).

Требования: планшет 55х75 см, шрифт- CenturyGothic.

Материалы: тушь, линеры толщиной стержня 0,4 и 07

2 СЕМЕСТР

Раздел 3. Композиция как способ формообразования

Практическая работа №4. Композиционное решение фронтальной поверхности и выявление ее пластики в макете.

Выполнение макета фронтальной поверхности с применением пластических приемов.

Требования: размер макета 16х24 см, размер подставки 18х6 см, глубина поверхности не должна превышать 3 см.

Материалы: ватман, пенокартон.

Практическая работа №5. Объемно-пространственная композиция: разрушение и сохранение формы объекта.

Выполнение 2-х макетов на основе простой геометрической фигуры (куб, параллелепипед, призма): на сохранение и на разрушение формы фронтальной поверхности.

Требования: размер макета не более 30 см в высоту.

Материалы: ватман, пенокартон.

8. КРИТЕРИИ УРОВНЯ СФОРМИРОВАННОСТИ ЭЛЕМЕНТОВ КОМПЕТЕНЦИЙ НА ЭТАПЕ ИЗУЧЕНИЯ ДИСЦИПЛИНЫ С ИСПОЛЬЗОВАНИЕМ ФОНДА ОЦЕНОЧНЫХ СРЕДСТВ

Компоненты компетенций	**Признаки уровня и уровни освоения элементов компетенций**				
	Дескрипторы	Высокий	Повышенный	Пороговый	**Компоненты не освоены**
Знания ПК-1.1	Студент демонстрирует знания и понимание в области изучения, необходимые для продолжения обучения и/или выполнения трудовых функций и действий, связанных с профессиональной деятельностью.	Теоретическое содержание дисциплины освоено полностью, без пробелов; необходимые практические навыки работы с освоенным материалом сформированы, все предусмотренные	Теоретическое содержание дисциплины освоено полностью, без пробелов; некоторые практические навыки работы с освоенным материалом сформированы недостаточно, все	Теоретическое содержание дисциплины освоено частично, но пробелы не носят существенного характера; необходимые практические навыки работы с	Теоретическое содержание дисциплины не освоено полностью; необходимые практические навыки работы не сформированы, все предусмотренные рабочей

Умения ПК-1.2	Студент может применять свои знания и умения в контекстах, представленных в оценочных заданиях, и необходимых для продолжения обучения и/или выполнения трудовых функций и действий, связанных с профессиональной деятельностью				
Личные качества (владение/ навыки) ПК-1.3	Студент демонстрирует навыки в области изучения, способен выносить суждения, делать оценки и выводы в области изучения				
	Оценка по дисциплине	**86-100 баллов**	**71-85 баллов**	**51-70 баллов**	**0-50 баллов**
		отлично	хорошо	удовлетворительно	неудовлетворительно
		зачтено			**незачтено**

МИНИСТЕРСТВО НАУКИ И ВЫСШЕГО ОБРАЗОВАНИЯ РОССИЙСКОЙ ФЕДЕРАЦИИ
Федеральное государственное бюджетное образовательное учреждение высшего образования "Российский государственный художественно-промышленный университет им. С.Г. Строганова"
(РГХПУ им. С.Г.Строганова)

ФОНД ОЦЕНОЧНЫХ СРЕДСТВ

по дисциплине

Б1.В.ДВ.01.01 «Архитектурное стекло»

Направление подготовки 54.03.02«Декоративно-прикладное искусство и народные промыслы»

Профиль подготовки «Художественное стекло»

Квалификация выпускника бакалавр

Москва, 2025 г.

СОСТАВИТЕЛЬ ФОС:
Доцент, канд. искусствоведения _____ Р.И. Алиева

ФОС рассмотрен и одобрен на заседании кафедры художественного стекла, протокол от «15» апреля 2025 г. № 19.

И.о. зав. кафедрой, доцент _____ О.А. Чистякова

1. ПЕРЕЧЕНЬ КОМПЕТЕНЦИЙ И ИНДИКАТОРОВ ДОСТИЖЕНИЯ КОМПЕТЕНЦИЙ С УКАЗАНИЕМ ЭТАПОВ ФОРМИРОВАНИЯ В ПРОЦЕССЕ ОСВОЕНИЯ ДИСЦИПЛИНЫ

Профессиональные компетенции

Компетенция:

ПК-3 Способен применять навыки поэтапного ведения проектной работы, основанной на творческом подходе к поставленным задачам, созданию комплексных функциональных и композиционных решений.

Индикаторы достижения компетенции:

ПК-3.1 Знает порядок ведения проектной работы, основанной на творческом подходе к поставленным задачам, основные технологические процессы при создании авторских изделий из стекла и изделий для промышленного производства, влияние особенностей технологии на внешний вид объекта.

ПК-3.2 Умеет формулировать и развивать собственную концепцию дизайн-проекта, созданию комплексных функциональных и композиционных решений.

ПК-3.3 Владеет способами определения функциональных и декоративных характеристик объекта, навыками проектирования и конструирования художественных объектов в области декоративно-прикладного искусства.

Компетенция:

ПК-4 – Способен собирать, анализировать и систематизировать подготовительный материал при проектировании изделий декоративно-прикладного искусства и народных промыслов с применением информационных технологий

Индикаторы достижения компетенции:

ПК-4.1 Знает типологию изделий из стекла, способы декорирования интерьерного пространства средствами художественного стекла

ПК-4.2 Умеет подобрать необходимый материал, отвечающий заданию на стилистическом и смысловом уровне.

ПК-4.3 Владеет способами демонстрации собранного и систематизированного подготовительного материала, в том числе с применением информационных технологий.

Индикаторы достижения компетенции	***Этапы формирования в процессе освоения дисциплины*** *(указать все темы из РПД)*				***Наименование оценочного средства***
	Лекции	***Практические занятия***	***Самостоятельная работа***	***Курсовой проект (работа)***	
ПК-3.1	Не предусмотрены	Все разделы	Все разделы	Не предусмотрены	*Просмотр выполнения практических работ №1-4, Тестирование*
ПК-3.2	Не предусмотрены	Все разделы	Все разделы	Не предусмотрены	*Просмотр выполнения практических работ №1-4*
ПК-3.3	Не предусмотрены	Все разделы	Все разделы	Не предусмотрены	*Просмотр выполнения практических работ №1-4*
ПК-4.1	Не предусмотрены	Все разделы	Все разделы	Не предусмотрены	*Просмотр выполнения практических работ №1-4, Тестирование*
ПК-4.2	Не предусмотрены	Все разделы	Все разделы	Не предусмотрены	*Просмотр выполнения практических работ №1-4*
ПК-4.3	Не предусмотрены	Все разделы	Все разделы	Не предусмотрены	*Просмотр выполнения практических работ №1-4*

2. ПОКАЗАТЕЛЬ ОЦЕНИВАНИЯ (ШКАЛА ОЦЕНИВАНИЯ)

Дескриптор компетенции	Критерий оценивания			
Результаты освоения	**Зачтено «ОТЛИЧНО» (86-100 баллов)**	**Зачтено «ХОРОШО» (71-85 баллов)**	**Зачтено «УДОВЛЕТВОРИТЕЛЬНО» (51-70 баллов)**	**Незачтено: «НЕУДОВЛЕТВОРИТЕЛЬНО»**
	Высокий	**Повышенный**	**Пороговый**	**Недостаточный**
ПК-3.1	Отлично знает порядок ведения проектной работы, основанной на творческом подходе к поставленным задачам, основные технологические процессы при создании авторских изделий из стекла и изделий для промышленного производства, влияние особенностей технологии на внешний вид объекта.	Хорошо знает порядок ведения проектной работы, основанной на творческом подходе к поставленным задачам, основные технологические процессы при создании авторских изделий из стекла и изделий для промышленного производства, влияние особенностей технологии на внешний вид объекта.	Посредственно знает порядок ведения проектной работы, основанной на творческом подходе к поставленным задачам, основные технологические процессы при создании авторских изделий из стекла и изделий для промышленного производства, влияние особенностей технологии на внешний вид объекта.	Знания отсутствую.
ПК-3.2	Отлично умеет формулировать и развивать собственную концепцию дизайн-проекта, созданию комплексных функциональных и композиционных решений.	Хорошо умеет формулировать и развивать собственную концепцию дизайн-проекта, созданию комплексных функциональных и композиционных решений.	Умеет формулировать и развивать собственную концепцию дизайн-проекта, созданию комплексных функциональных и композиционных решений.	Умения не сформированы.
ПК-3.3	Отлично владеет способами определения функциональных и декоративных характеристик объекта, навыками проектирования и конструирования художественных объектов в области декоративно-прикладного искусства	Хорошо владеет способами определения функциональных и декоративных характеристик объекта, навыками проектирования и конструирования художественных объектов в области декоративно-прикладного искусства	Демонстрирует низкий уровень владения способами определения функциональных и декоративных характеристик объекта, навыками проектирования и конструирования художественных объектов в области декоративно-прикладного искусства	Навыки не сформированы.
ПК-4.1	Отлично знает типологию изделий из стекла, способы декорирования интерьерного пространства	Хорошо знает типологию изделий из стекла, способы декорирования интерьерного пространства	Посредственно знает типологию изделий из стекла, способы декорирования интерьерного	Знания отсутствую.

	средствами художественного стекла	средствами художественного стекла	пространства средствами художественного стекла	
ПК-4.2	Отлично умеет подбирать необходимый материал, отвечающий заданию на стилистическом и смысловом уровне.	Хорошо умеет подбирать необходимый материал, отвечающий заданию на стилистическом и смысловом уровне.	Посредственно умеет подбирать необходимый материал, отвечающий заданию на стилистическом и смысловом уровне.	Умения не сформированы.
ПК-4.3	Отлично владеет способами демонстрации собранного и систематизированного подготовительного материала, в том числе с применением информационных технологий.	Хорошо владеет способами демонстрации собранного и систематизированного подготовительного материала, в том числе с применением информационных технологий.	Демонстрирует низкий уровень владения способами демонстрации собранного и систематизированного подготовительного материала, в том числе с применением информационных технологий.	Навыки не сформированы.

3. ШКАЛА ОЦЕНИВАНИЯ

Выражение в баллах:	**Цифровое выражение**	**Словесное выражение**	**Описание оценки в требованиях к уровню и объему компетенций**
от 86 до 100	5	отлично (зачтено)	Освоен **превосходный** уровень всех составляющих компетенций ПК-3, ПК-4
от 71 до 85	4	хорошо (зачтено)	Освоен повышенный (**продвинутый)** уровень всех составляющих компетенций ПК-3, ПК-4
от 51 до 70	3	удовлетворительно (зачтено)	Освоен **пороговый** уровень всех составляющих компетенций ПК-3, ПК-4
до 50	2	неудовлетворительно (незачтено)	**Не освоен пороговый** уровень всех составляющих компетенций ПК-3, ПК-4

4. ПЕРЕЧЕНЬ ОЦЕНОЧНЫХ СРЕДСТВ ПО ДИСЦИПЛИНЕ (МОДУЛЮ)

Оценочные средства	**Кол-во**	**Min, баллов**	**Max, баллов**
Практическая работа	4	0-39	70
Тестирование	1	0-4	10
Посещение занятий		8	20
Итого 7 семестр (зачет)		**51**	**100**

5. КРИТЕРИИ ОЦЕНИВАНИЯ РЕЗУЛЬТАТОВ МЕРОПРИЯТИЙ ТЕКУЩЕЙ И ПРОМЕЖУТОЧНОЙ АТТЕСТАЦИИ ПО ДИСЦИПЛИНЕ

Результатом проверки компетенций на разных этапах формирования, полученных студентом в ходе освоения данной дисциплины, является оценка, выставляемая по 100-балльной шкале, которая выставляется при суммировании баллов, полученных на этапе первой (максимум 15 баллов) и второй (максимум 15 баллов) рубежной аттестации, итоговой рубежной аттестации (максимум 50 баллов), а также баллов, выставляемых за посещаемость (максимум 20 баллов).

3.

4.

5.

5.1.Формирование оценки текущих аттестаций (1 и 2 рубежной аттестаций).

1 рубежная аттестация – от 0 до 15 баллов (просмотр выполнения практических заданий)

Российская оценка	**2**	**3-**	**3**	**3+**	**4-**	**4**	**4+**	**5-**	**5**	**5+**
Баллы рубежной аттестации	0 -6	7	8	9	10	11	12	13	14	15

2 рубежная аттестация – от 0 до 15 баллов (просмотр выполнения практических заданий)

Российская оценка	**2**	**3-**	**3**	**3+**	**4-**	**4**	**4+**	**5-**	**5**	**5+**
Баллы рубежной аттестации	0 -6	7	8	9	10	11	12	13	14	15

5.2.Формирование оценки за посещение занятий

Посещение занятий – 20 баллов. Если студент присутствует на занятиях, но не участвует в учебном процессе, это может быть приравнено к его отсутствию.

5.3.Формирование оценки итоговой рубежной аттестации (кафедральный просмотр).

Кафедральный просмотр – от 0 до 50 баллов. (тестирование, просмотр выполнения практических заданий)

Российская оценка	**2**	**2+**	**3-**	**3**	**3+**	**4-**	**4**	**4+**	**5-**	**5**	**5+**
Баллы рубежной аттестации	0 -20	21-24	25-29	**30**	31-34	35-39	**40**	41-43	44-46	47-49	**50**

5.4. Набранные баллы (промежуточная аттестация)

Сумма набранных баллов	**до 50**	**51-60**	**61-65**	**66-70**	**71-75**	**76-80**	**81-85**	**86-90**	**91-95**	**96 -100**
Уровень освоения элементов компетенций	элементы не освоены	пороговой			повышенный			высокий		
Российская оценка	**2 (неудовлетворительно)**	**3 - (посредственно)**		**3 (удовлетворительно)**	**4 (хорошо)**		**4+ (очень хорошо)**	**5 (отлично)**		
	незачет	***зачет***								

6. ОПИСАНИЕ КРИТЕРИЕВ ОЦЕНКИ БРА

6.1. Описание критериев оценки на 1 и 2 рубежной аттестациях

Обозначение в баллах	Описание успеваемости
Рубежная аттестация (Текущий контроль)	
13-15 баллов	**Выполнен полный объем работы (95-100%):** - Студент усвоил весь программный материал: последовательно, грамотно готовится к выполнению задачи с помощью собранного схем, чертежей, проекта, свободно владеет композиционными и техническими приемами, необходимыми для реализации своей творческой и пластической идеи в заданном материале, правильно обосновывает принятые решения. - Студент усвоил взаимосвязь основных понятий дисциплины в их значении для приобретаемой профессии, проявил творческие способности и профессиональное мастерство при выполнении заданий. - Студент профессионально выполнил работу в материале. - Студент качественно решил задачу, поставленную педагогом.
10-12 баллов	**Выполнено 75% работы:** - Студент знает программный материал: грамотно работает с собранным схемами, чертежами, проектом, не допускает существенных технических ошибок при выполнении заданий. - Студент хорошо выполнил работу в материале. - Студент качественно решил задачу, поставленную педагогом.
07-09 баллов	**Выполнено 50% работы:** - Студент усвоил только основной материал, допускает ошибки и неточности при практическом исполнении заданий и испытывает затруднения в ходе реализации творческой идеи, не выполняет весь объем заданий. - Студент не очень качественно выполнил работу в материале. - Студент не качественно решил задачу, поставленную педагогом.
06 и ниже баллов	**Выполнено менее 50% работы:** - Студент не знает основной части программного материала, не успевает выполнить предлагаемый объем заданий, допускает существенные ошибки при их техническом исполнении. - Студент не профессионально выполнил работу в материале. - Студент не решил задачу, поставленную педагогом.

6.2. Описание критериев оценки кафедрального просмотра

Кафедральный просмотр – 50 баллов:

– Тестирование – 10 баллов, Количество вопросов – 20,
Правильный ответ – 0,5 балл, Неправильный - 0 баллов.
10-9 баллов выставляется обучающемуся, если правильные ответы составляют – 100-90%;
8,5-7 баллов выставляется обучающемуся, если правильные ответы составляют – 85-70%;
6,5-5 баллов выставляется обучающемуся, если правильные ответы составляют – 65-50%;
4,5-0 баллов выставляется обучающемуся, если правильные ответы составляют – 45-0%.

– Просмотр выполнения практической работы – 40 баллов

Обозначение в	Описание успеваемости

баллах	
Кафедральный просмотр (промежуточный контроль)	
44-50 баллов	**Выполнен полный объем работы (95-100%):** - Студент усвоил весь программный материал: последовательно, грамотно готовится к выполнению задачи с помощью собранного схем, чертежей, проекта, свободно владеет композиционными и техническими приемами, необходимыми для реализации своей творческой и пластической идеи в заданном материале, правильно обосновывает принятые решения. - Студент усвоил взаимосвязь основных понятий дисциплины в их значении для приобретаемой профессии, проявил творческие способности и профессиональное мастерство при выполнении заданий. - Студент профессионально выполнил работу в материале. - Студент качественно решил задачу, поставленную педагогом. - Студент правильно ответил на более 85% вопросов тестирования.
35-43 баллов	**Выполнено 75% работы:** - Студент знает программный материал: грамотно работает с собранным схемами, чертежами, проектом, не допускает существенных технических ошибок при выполнении заданий. - Студент хорошо выполнил работу в материале. - Студент качественно решил задачу, поставленную педагогом. - Студент правильно ответил на более 65% вопросов тестирования.
25-34 баллов	**Выполнено 50% работы:** - Студент усвоил только основной материал, допускает ошибки и неточности при практическом исполнении заданий и испытывает затруднения в ходе реализации творческой идеи, не выполняет весь объем заданий. - Студент не очень качественно выполнил работу в материале. - Студент не качественно решил задачу, поставленную педагогом. - Студент правильно ответил на более 45% вопросов тестирования.
24 и ниже баллов	**Выполнено менее 50% работы:** - Студент не знает основной части программного материала, не успевает выполнить предлагаемый объем заданий, допускает существенные ошибки при их техническом исполнении. - Студент не профессионально выполнил работу в материале. - Студент не решил задачу, поставленную педагогом. - Студент правильно ответил на менее 45% вопросов тестирования.

7. ОЦЕНОЧНЫЕ СРЕДСТВА ДЛЯ ПРОВЕДЕНИЯ ТЕКУЩЕЙ И ПРОМЕЖУТОЧНОЙ АТТЕСТАЦИИ.

7.1. Типовые контрольные задания, необходимые для оценки знаний, умений, навыков, характеризующих этапы формирования компетенций в процессе освоения дисциплины

7 СЕМЕСТР:

Тестовое задание с вопросами закрытого типа с выбором одного или нескольких правильных ответов; и с вопросами открытого типа, предусматривающих ввод обучающимся короткого и однозначного ответа на поставленный вопрос.

Тестовые задания для оценки компетенции **ПК-3**

1. **Кому принадлежит техническое открытие глазури, что было первым шагом на пути, который в дальнейшем привел к производству стекла?**
   а) итальянцам;

б) англичанам;
в) египтянам;
г) испанцам.

2. **Кто впервые разработал способ механического производства оконного стекла методом вытягивания?**
   а) Михаил Ломоносов;
   б) Эмиль Фурко;
   в) Михаил Мюллер;
   г) Роберт Манзель.

3. **Где впервые изобретено полое стекло / изолированное стекло?**
   а) США;
   б) Великобритания;
   в) Италия;
   г) Россия.

4. **Какой город в США стал центром производства художественного стекла?**
   а) Нью-Йорк;
   б) Бостон;
   в) Чикаго;
   г) Филадельфия.

5. **Кто был наиболее выдающимся представителем Чикагской школы – направление в американской архитектуре?**
   а) Генри Гобсон Ричардсон;
   б) Луис Салливан;
   в) Уильям Ли Барон Дженни;
   г) Джон Ля Фарж.

6. **Кто автор парижских павильонов метро в стиле «модерн» с применением стекла?**
   а) Виктор Орта;
   б) Эктор Гимар;
   в) Данкмар Адлер;
   г) Отто Вагнер.

7. **Кому принадлежит авторство Дома торгового товарищества «Братья Елисеевы» в Санкт-Петербурге?**
   а) Г.В. Барановскому;
   б) П.Ю. Сезору;
   в) И.И. Рербергу;
   г) В.Г. Шухову.

8. **Кто автор цитаты: «В детстве кто-то спросил меня: «Какой мой любимый цвет?». Я ответил: «Мой любимый цвет – многоцветье»»?**
   а) Френк Ллойд Райт;

б) Эктор Гимар;
в) Альдо Росси;
г) Вальтер Гропиус.

9. Кто из нижеперечисленных авторов известен своими работами по части взаимосвязи архитектуры и музыки?
а) Жан Нувель;
б) Луис Мансилья;
в) Сесил Бальмонд;
г) Кристофер Дженни.

10. Кто является автором объекта «Город искусств и наук» в Валенсии (Италия)?
а) Заха Хадид;
б) Сантьяго Калатрава;
в) Шигеру Бан;
г) Бэй Юймин.

11. Кто стал первым обладателем премии Притцкера в 1979 году?
а) Ле Корбюзье;
б) Луис Барраган;
в) Заха Хадид;
г) Филип Джонсон.

12. Какой самый известный объект из стекла Ренцо Пьяно?
а) Калифорнийская академия наук. (Сан-Франциско, штат Калифорния, Сша. 2000-2008 гг.);
б) Культурный центр им. Жан-Мари Тжибау. (Нумеа, Новая Каледония, Франция. 1991-1998 гг.);
в) «Осколок» (Лондон, Великобритания. 2000-2012 гг.);
г) Театр музыки. (Рим, Италия. 1994-2002 гг.).

13. Какой из нижеперечисленных объектов из стекла спроектировала Заха Хадид?
а) «Осколок» (Лондон, Великобритания. 2000-2012 гг.);
б) Башня Leeza Soho. (Пекин, Китай. 2019 г.);
в) Башня банка в Китае. (Гонконг, Китай. 1982 г.)
г) Город искусств и наук. (Валенсия, Италия).

14. В каком из своих объектов Шигеру Бан применил цветной витраж?
а) Гольф-клуб девяти мостов. (Сеул, Корея. 2010 г.);
б) Центр всемирного наследия Фудзи. (Япония. 2017 г.);
в) Картонный собор (Cardboard Cathedral). (Крайстчерч, Новая Зеландия. 2013 г.);
г) Японский павильон на Всемирной выставке в Ганновере. (Ганновер, Германия. 2000 г.)

15. В каком из своих объектов Оскар Нимейер применил витраж?
а) Музей современного искусства. (Рио-де-Жанейро, Бразилия. 1996 г.);
б) Дворец национального конгресса. (Бразилия 1960 г.);
в) Кафедральный собор. (Бразилиа. 1970 г.);

г) Культурный центр «Малый Вулкан». (Франция. 1982 г.)

16. Определите функциональные и декоративные характеристики объектов Френка Ллойда Райта?

Правильный ответ: К функциональным характеристикам относятся: крестообразный план, расположение в центре камина, объединяющего открытое пространство интерьера; к декоративным характеристикам: применение художественного стекла в интерьере и экстерьере.

17. Какими основными технологическими процессами руководствовался Френк Ллойд Райт при создании изделий из стекла?

Правильный ответ: Вставка цветного стекла в деревянную раму.

18. Какие композиционные приемы Френк Ллойд Райт применял при создании витражей?

Правильный ответ: Применение геометрических форм (квадрат, прямоугольник), диагональных линий (рисунок «елочка»).

19. Применение стекла в архитектуре – это модный тренд в архитектуре или прорыв в будущее?

Правильный ответ: Стекло позволяет зданиям «парить», создает обзор и единение внешнего и внутреннего пространства, поэтому его так любят архитекторы и дизайнеры. Стекло восхищает, прежде всего, своей многогранностью. Это удивительный материал, не похожий на остальные. Потенциал стекла огромен. Это материал будущего.

20. Кто автор небоскреба «Осколок стекла» (The shard) в Лондоне и в каком стиле исполнен объект?

Правильный ответ: Автором небоскреба «Осколок» (The shard) в Лондоне является Ренцо Пьно, исполненного в стиле «хай-тек».

Тестовые задания для оценки компетенции **ПК-4**

21. Какой компьютерной программой необходимо пользоваться при верстке планшета?

а) Adobe Illustrator;
б) ArchiCad;
в) AutoCAD;
г) Autodesk 3ds Max.

22. Какой формат планшета рекомендуется для композиционного размещения материала на одну из тем лекций?

а) 500х500 мм;
б) 1200х1200 мм;
в) 2000х2000 мм;
г) 1000х1000 мм.

23. Какой компьютерной программой необходимо пользоваться для представления презентации?

а) ArchiCad;
б) AutoCAD;
в) Autodesk 3ds Max;
г) Microsoft PowerPoint.

24. Кто из нижеперечисленных мировых архитекторов применял витраж как способ декорирования интерьерного пространства и в каких объектах?

а) Оскар Нимейер (Кафедральный собор. (Бразилиа. 1970 г.));
б) Ренцо Пьяно («Осколок» (Лондон, Великобритания. 2000-2012 гг.);
в) Заха Хадид Башня банка в Китае. (Гонконг, Китай. 1982 г.)
г) Шигеру Бан Центр всемирного наследия Фудзи. (Япония. 2017 г.);

25. Какой адаптивный фон применяется для презентации, способствующий цельности восприятия?

а) красный и желтый;
б) зеленый и синий;
в) белый и черный;
г) оранжевый и розовый.

26. Сколько слайдов рекомендуется для презентации по пройденному материалу?

а) 1-3;
б) 3-4;
в) 4-5;
г) 5-6 и более.

27. Должна ли презентация по своему оформлению отвечать пройденному материалу?

а) да;
б) нет;
в) желательно;
г) не должна.

28. Каким из нижеперечисленных способов демонстрации собранного и систематизированного подготовительного материала вы пользуетесь?

а) реферат;
б) презентация;
в) сочинение;
г) изложение.

29. Что композиционно содержит планшет экспозиции по пройденному материалу?

а) иллюстрации;
б) заголовок;
в) текст;
г) заголовок, иллюстрации, текст.

30. Презентация должна содержать необходимый материал, отвечающий заданию на стилистическом и смысловом уровне?

а) да;
б) нет;
в) желательно;
г) не должна.

31. При верстке планшета должна ли быть одинакова гарнитура всего шрифта?

а) нет;
б) да;
в) не должна;
г) желательно.

32. Какой способ подачи демонстрации собранного и систематизированного подготовительного материала в том числе с применением информационных технологий наиболее информативен на сегодняшний день?

а) реферат;
б) сочинение;
в) презентация;
г) изложение.

33. Дисциплина «Архитектурное стекло» помогает найти способы декорирования интерьерного пространства средствами художественного стекла?

а) да;
б) нет;
в) возможно;
г) затрудняюсь ответить.

34. Содержание презентации состоит из заголовка, цели и задач, перечня объектов исследования?

а) перечня объектов исследования;
б) заголовка;
в) цели и задач,
г) из всего перечисленного.

35. Заголовок, отвечающий заданию, располагается в верхней части планшета, посередине, справа или слева по вертикали?

а) в верхней части;
б) посередине;
в) справа или слева по вертикали;
г) из всего перечисленного.

36. Что входит в содержание презентации по пройденному материалу?

Правильный ответ: название, цели и задачи, перечень объектов исследования.

37. Где и на каких платформах подбирается необходимый материал, отвечающий заданию на стилистическом и смысловом уровне?

Правильный ответ: Библиотеки, платформы в интернете, например, architime.ru.

38. **Какими способами демонстрации собранного и систематизированного** подготовительного материала, в том числе с применением информационных технологий вы владеете?

Правильный ответ: применяю компьютерные технологии (Adobe Illustrator, Adobe Photoshop.

39. Какой адаптивный фон применяется для верстки планшета, способствующий цельности восприятия экспозиции?

Правильный ответ: Белый и черный.

40. Где композиционно на планшете, как правило, располагается заголовок, отвечающий заданию?

Правильный ответ: Заголовок, отвечающий заданию, может располагаться в верхней части планшета, посередине, а также слева и справа по вертикали.

7.2. Примерный перечень практических работ

<u>7 семестр</u>

Раздел 2. Витражное искусство в архитектурной среде.

Практическая работа №2. Семинар на тему «Витражи в архитектуре».

Подготовка к семинару на тему «Витражи в архитектуре»: сбор и систематизация материала, сбор иллюстративного материала, подготовка презентации (5-10 слайдов), подготовка текста доклада (продолжительность 5 минут).

Раздел 3. Архитектурное стекло от модерна до хай-тека.

Практическая работа №2. Семинар на тему «Архитектурное стекло от модерна до хай-тека».

Подготовка к семинару на тему «Архитектурное стекло от модерна до хай-тека»: сбор и систематизация материала, сбор иллюстративного материала, подготовка презентации (5-10 слайдов), подготовка текста доклада (продолжительность 5 минут).

Раздел 5. Жилые дома из стекла: стирая грань между «внутри» и «снаружи».

Практическая работа №3. Семинар на тему «Жилые дома из стекла».

Подготовка к семинару на тему «Жилые дома из стекла»: сбор и систематизация материала, сбор иллюстративного материала, подготовка презентации (5-10 слайдов), подготовка текста доклада (продолжительность 5 минут).

Раздел 6. Стекло в мировой архитектуре.

Практическая работа №3. Семинар на тему «Стекло в мировой архитектуре».

Подготовка к семинару на тему «Стекло в мировой архитектуре»: сбор и систематизация материала, сбор иллюстративного материала, оформление планшета 1000х1000 мм на одну и тем лекций, подготовка текста доклада (продолжительность 5 минут).

8. КРИТЕРИИ УРОВНЯ СФОРМИРОВАННОСТИ ЭЛЕМЕНТОВ КОМПЕТЕНЦИЙ НА ЭТАПЕ ИЗУЧЕНИЯ ДИСЦИПЛИНЫ С ИСПОЛЬЗОВАНИЕМ ФОНДА ОЦЕНОЧНЫХ СРЕДСТВ

Компоненты компетенций	**Признаки уровня и уровни освоения элементов компетенций**				
	Дескрипторы	Высокий	Повышенный	Пороговый	**Компоненты не освоены**
Знания ПК-3.1 ПК-4.1	Студент демонстрирует знания и понимание в области изучения, необходимые для продолжения обучения и/или выполнения трудовых функций и действий, связанных с профессиональной деятельностью.	Теоретическое содержание дисциплины освоено полностью, без пробелов; необходимые практические навыки работы с освоенным материалом сформированы, все предусмотренные рабочей программой дисциплины задания выполнены правильно, качество их выполнения оценено числом баллов, близким к максимальному. **Студент демонстрирует высокий уровень соответствия требованиям дескрипторов, равный или близкий к 100%, но не менее чем 86%.**	Теоретическое содержание дисциплины освоено полностью, без пробелов; некоторые практические навыки работы с освоенным материалом сформированы недостаточно, все предусмотренные рабочей программой дисциплины задания выполнены, качество выполнения ни одного из них не оценено минимальным числом баллов, некоторые виды заданий выполнены с ошибками. **Студент демонстрирует соответствие требованиям дескрипторов ниже 90%, но не менее чем на 71%.**	Теоретическое содержание дисциплины освоено частично, но пробелы не носят существенного характера; необходимые практические навыки работы с освоенным материалом в основном сформированы, большинство предусмотренных рабочей программой дисциплины учебных задания выполнено, некоторые из выполненных заданий содержат ошибки. **Студент демонстрирует соответствие требованиям дескрипторов ниже 70%, но не менее чем на 51%.**	Теоретическое содержание дисциплины не освоено полностью; необходимые практические навыки работы не сформированы, все предусмотренные рабочей программой дисциплины задания выполнены с грубыми ошибками либо совсем не выполнены, качество их выполнения оценено числом баллов, близким к минимальному **Студент демонстрирует соответствие требованиям дескрипторов менее чем на 50%**.
Умения ПК-3.2 ПК-4.2	Студент может применять свои знания и умения в контекстах, представленных в оценочных заданиях, и необходимых для продолжения обучения и/или выполнения трудовых функций и действий, связанных с профессиональной деятельностью				
Личные качества (владение/ навыки) ПК-3.3 ПК-4.3	Студент демонстрирует навыки в области изучения, способен выносить суждения, делать оценки и выводы в области изучения				
	Оценка по дисциплине	**86-100 баллов**	**71-85 баллов**	**51-70 баллов**	**0-50 баллов**
		отлично	хорошо	удовлетворительно	неудовлетворительно
		зачтено			**незачтено**

МИНИСТЕРСТВО НАУКИ И ВЫСШЕГО ОБРАЗОВАНИЯ РОССИЙСКОЙ ФЕДЕРАЦИИ
Федеральное государственное бюджетное образовательное учреждение высшего образования "Российский государственный художественно-промышленный университет им. С.Г. Строганова"
(РГХПУ им. С.Г.Строганова)

ФОНД ОЦЕНОЧНЫХ СРЕДСТВ

по дисциплине

Б1.В.ДВ.01.02 «Студийное стекло»

Направление подготовки 54.03.02«Декоративно-прикладное искусство и народные промыслы»

Профиль подготовки «Художественное стекло»

Квалификация выпускника бакалавр

Москва, 2025 г.

СОСТАВИТЕЛЬ ФОС:

Доцент _____ О.А. Чистякова

Преподаватель,
канд. искусствоведения _____ Е.А. Семенова

ФОС рассмотрен и одобрен на заседании кафедры художественного стекла, протокол от «16» апреля 2024 г. №15.

И.о. зав. кафедрой, доцент _____ О.А. Чистякова

1. ПЕРЕЧЕНЬ КОМПЕТЕНЦИЙ И ИНДИКАТОРОВ ДОСТИЖЕНИЯ КОМПЕТЕНЦИЙ С УКАЗАНИЕМ ЭТАПОВ ФОРМИРОВАНИЯ В ПРОЦЕССЕ ОСВОЕНИЯ ДИСЦИПЛИНЫ

Профессиональные компетенции

Компетенция:

ПК-3 Способен применять навыки поэтапного ведения проектной работы, основанной на творческом подходе к поставленным задачам, созданию комплексных функциональных и композиционных решений.

Индикаторы достижения компетенции:

ПК-3.1 Знает порядок ведения проектной работы, основанной на творческом подходе к поставленным задачам, основные технологические процессы при создании авторских изделий из стекла и изделий для промышленного производства, влияние особенностей технологии на внешний вид объекта.

ПК-3.2 Умеет формулировать и развивать собственную концепцию дизайн-проекта, созданию комплексных функциональных и композиционных решений.

ПК-3.3 Владеет способами определения функциональных и декоративных характеристик объекта, навыками проектирования и конструирования художественных объектов в области декоративно-прикладного искусства.

Компетенция:

ПК-4 – Способен собирать, анализировать и систематизировать подготовительный материал при проектировании изделий декоративно-прикладного искусства и народных промыслов с применением информационных технологий

Индикаторы достижения компетенции:

ПК-4.1 Знает типологию изделий из стекла, способы декорирования интерьерного пространства средствами художественного стекла

ПК-4.2 Умеет подобрать необходимый материал, отвечающий заданию на стилистическом и смысловом уровне.

ПК-4.3 Владеет способами демонстрации собранного и систематизированного подготовительного материала, в том числе с применением информационных технологий.

Индикаторы достижения компетенции	***Этапы формирования в процессе освоения дисциплины*** *(указать все темы из РПД)*				***Наименование оценочного средства***
	Лекции	***Практические занятия***	***Самостоятельная работа***	***Курсовой проект (работа)***	
ПК-3.1	*Не предусмотрены*	Р.1. Т.1 Р.2 Т.3-Т.4 Р.3 Т.5-Т.6	Р.1. Т.1 Р.2 Т.3-Т.4 Р.3 Т.5-Т.6	*Не предусмотрены*	*Просмотр выполнения практических работ №1-4, Тестирование*
ПК-3.2	*Не предусмотрены*	Р.1. Т.1 Р.2 Т.3-Т.4 Р.3 Т.5-Т.6	Р.1. Т.1 Р.2 Т.3-Т.4 Р.3 Т.5-Т.6	*Не предусмотрены*	*Просмотр выполнения практических работ №1-4*
ПК-3.3	*Не предусмотрены*	Р.1. Т.1 Р.2 Т.3-Т.4 Р.3 Т.5-Т.6	Р.1. Т.1 Р.2 Т.3-Т.4 Р.3 Т.5-Т.6	*Не предусмотрены*	*Просмотр выполнения практических работ №1-4*
ПК-4.1	*Не предусмотрены*	Р.1. Т.1 Р.2 Т.3-Т.4 Р.3 Т.5-Т.6	Р.1. Т.1 Р.2 Т.3-Т.4 Р.3 Т.5-Т.6	*Не предусмотрены*	*Просмотр выполнения практических работ №1-4, Тестирование*
ПК-4.2	*Не предусмотрены*	Р.1. Т.1 Р.2 Т.3-Т.4 Р.3 Т.5-Т.6	Р.1. Т.1 Р.2 Т.3-Т.4 Р.3 Т.5-Т.6	*Не предусмотрены*	*Просмотр выполнения практических работ №1-4*
ПК-4.3	*Не предусмотрены*	Р.1. Т.1 Р.2 Т.3-Т.4 Р.3 Т.5-Т.6	Р.1. Т.1 Р.2 Т.3-Т.4 Р.3 Т.5-Т.6	*Не предусмотрены*	*Просмотр выполнения практических работ №1-4*

2. ПОКАЗАТЕЛЬ ОЦЕНИВАНИЯ (ШКАЛА ОЦЕНИВАНИЯ)

Дескриптор компетенции	Критерий оценивания			
Результаты освоения	**Зачтено «ОТЛИЧНО» (86-100 баллов)**	**Зачтено «ХОРОШО» (71-85 баллов)**	**Зачтено «УДОВЛЕТВОРИТЕЛЬНО» (51-70 баллов)**	**Незачтено: «НЕУДОВЛЕТВОРИТЕЛЬНО»**
	Высокий	**Повышенный**	**Пороговый**	**Недостаточный**
ПК-3.1	Отлично знает порядок ведения проектной работы, основанной на творческом подходе к поставленным задачам, основные технологические процессы при создании авторских изделий из стекла и изделий для промышленного производства, влияние особенностей технологии на внешний вид объекта.	Хорошо знает порядок ведения проектной работы, основанной на творческом подходе к поставленным задачам, основные технологические процессы при создании авторских изделий из стекла и изделий для промышленного производства, влияние особенностей технологии на внешний вид объекта.	Посредственно знает порядок ведения проектной работы, основанной на творческом подходе к поставленным задачам, основные технологические процессы при создании авторских изделий из стекла и изделий для промышленного производства, влияние особенностей технологии на внешний вид объекта.	Знания отсутствую.
ПК-3.2	Отлично умеет формулировать и развивать собственную концепцию дизайн-проекта, созданию комплексных функциональных и композиционных решений.	Хорошо умеет формулировать и развивать собственную концепцию дизайн-проекта, созданию комплексных функциональных и композиционных решений.	Умеет формулировать и развивать собственную концепцию дизайн-проекта, созданию комплексных функциональных и композиционных решений.	Умения не сформированы .
ПК-3.3	Отлично владеет способами определения функциональных и декоративных характеристик объекта, навыками проектирования и конструирования художественных объектов в области декоративно-прикладного искусства	Хорошо владеет способами определения функциональных и декоративных характеристик объекта, навыками проектирования и конструирования художественных объектов в области декоративно-прикладного искусства	Демонстрирует низкий уровень владения способами определения функциональных и декоративных характеристик объекта, навыками проектирования и конструирования художественных объектов в области декоративно-прикладного искусства	Навыки не сформированы .
ПК-4.1	Отлично знает типологию изделий из стекла, способы декорирования интерьерного пространства средствами художественного стекла	Хорошо знает типологию изделий из стекла, способы декорирования интерьерного пространства средствами художественного стекла	Посредственно знает типологию изделий из стекла, способы декорирования интерьерного пространства средствами художественного стекла	Знания отсутствую.
ПК-4.2	Отлично умеет подбирать	Хорошо умеет подбирать	Посредственно умеет подбирать	Умения не

	необходимый материал, отвечающий заданию на стилистическом и смысловом уровне.	необходимый материал, отвечающий заданию на стилистическом и смысловом уровне.	необходимый материал, отвечающий заданию на стилистическом и смысловом уровне.	сформированы.
ПК-4.3	Отлично владеет способами демонстрации собранного и систематизированного подготовительного материала, в том числе с применением информационных технологий.	Хорошо владеет способами демонстрации собранного и систематизированного подготовительного материала, в том числе с применением информационных технологий.	Демонстрирует низкий уровень владения способами демонстрации собранного и систематизированного подготовительного материала, в том числе с применением информационных технологий.	Навыки не сформированы.

3. ШКАЛА ОЦЕНИВАНИЯ

Выражение в баллах:	Цифровое выражение	Словесное выражение	Описание оценки в требованиях к уровню и объему компетенций
от 86 до 100	5	отлично (зачтено)	Освоен **превосходный** уровень всех составляющих компетенций ПК-3, ПК-4
от 71 до 85	4	хорошо (зачтено)	Освоен повышенный (**продвинутый)** уровень всех составляющих компетенций ПК-3, ПК-4
от 51 до 70	3	удовлетворительно (зачтено)	Освоен **пороговый** уровень всех составляющих компетенций ПК-3, ПК-4
до 50	2	неудовлетворительно (незачтено)	**Не освоен пороговый** уровень всех составляющих компетенций ПК-3, ПК-4

4. ПЕРЕЧЕНЬ ОЦЕНОЧНЫХ СРЕДСТВ ПО ДИСЦИПЛИНЕ (МОДУЛЮ)

Оценочные средства	Кол-во	Min, баллов	Max, баллов
Практическая работа	4	0-39	70
Тестирование	1	0-4	10
Посещение занятий		8	20
Итого 7 семестр (зачет)		**51**	**100**

5. КРИТЕРИИ ОЦЕНИВАНИЯ РЕЗУЛЬТАТОВ МЕРОПРИЯТИЙ ТЕКУЩЕЙ И ПРОМЕЖУТОЧНОЙ АТТЕСТАЦИИ ПО ДИСЦИПЛИНЕ

Результатом проверки компетенций на разных этапах формирования, полученных студентом в ходе освоения данной дисциплины, является оценка, выставляемая по 100-балльной шкале, которая выставляется при суммировании баллов, полученных на этапе первой (максимум 15 баллов) и второй (максимум 15 баллов) рубежной аттестации, итоговой рубежной аттестации (максимум 50 баллов), а также баллов, выставляемых за посещаемость (максимум 20 баллов).

5.1.Формирование оценки текущих аттестаций (1 и 2 рубежной аттестаций).

1 рубежная аттестация – от 0 до 15 баллов (просмотр выполнения практических заданий)

Российская оценка	**2**	**3-**	**3**	**3+**	**4-**	**4**	**4+**	**5-**	**5**	**5+**
Баллы рубежной аттестации	0 -6	7	8	9	10	11	12	13	14	15

2 рубежная аттестация – от 0 до 15 баллов (просмотр выполнения практических заданий)

Российская оценка	**2**	**3-**	**3**	**3+**	**4-**	**4**	**4+**	**5-**	**5**	**5+**
Баллы рубежной аттестации	0 -6	7	8	9	10	11	12	13	14	15

5.2.Формирование оценки за посещение занятий

Посещение занятий – 20 баллов. Если студент присутствует на занятиях, но не участвует в учебном процессе, это может быть приравнено к его отсутствию.

5.3.Формирование оценки итоговой рубежной аттестации (кафедральный просмотр).

Кафедральный просмотр – от 0 до 50 баллов. (тестирование, просмотр выполнения практических заданий)

Российская оценка	**2**	**2+**	**3-**	**3**	**3+**	**4-**	**4**	**4+**	**5-**	**5**	**5+**
Баллы рубежной аттестации	0 -20	21-24	25-29	**30**	31-34	35-39	**40**	41-43	44-46	47-49	**50**

5.4. Набранные баллы (промежуточная аттестация)

Сумма набранных баллов	**до 50**	**51-60**	**61-65**	**66-70**	**71-75**	**76-80**	**81-85**	**86-90**	**91-95**	**96 -100**
Уровень освоения элементов компетенций	элементы не освоены	пороговой			повышенный			высокий		
Российская оценка	**2 (неудовлетворительно)**	**3 (посредственно)**		**3 (удовлетворительно)**	**4 (хорошо)**		**4+ (очень хорошо)**	**5 (отлично)**		
	незачет	***зачет***								

6. ОПИСАНИЕ КРИТЕРИЕВ ОЦЕНКИ БРА

6.1.Описание критериев оценки на 1 и 2 рубежной аттестациях

Обозначение в баллах	Описание успеваемости
Рубежная аттестация (Текущий контроль)	
13-15 баллов	**Выполнен полный объем работы (95-100%):** - Студент усвоил весь программный материал: последовательно, грамотно готовится к выполнению задачи с помощью собранного схем, чертежей, проекта, свободно владеет композиционными и техническими приемами, необходимыми для реализации своей творческой и пластической идеи в заданном материале, правильно обосновывает принятые решения. - Студент усвоил взаимосвязь основных понятий дисциплины в их значении для приобретаемой профессии, проявил творческие способности и профессиональное мастерство при выполнении заданий. - Студент профессионально выполнил работу в материале. - Студент качественно решил задачу, поставленную педагогом.
10-12 баллов	**Выполнено 75% работы:** - Студент знает программный материал: грамотно работает с собранным схемами, чертежами, проектом, не допускает существенных технических ошибок при выполнении заданий. - Студент хорошо выполнил работу в материале. - Студент качественно решил задачу, поставленную педагогом.
07-09 баллов	**Выполнено 50% работы:** - Студент усвоил только основной материал, допускает ошибки и неточности при практическом исполнении заданий и испытывает затруднения в ходе реализации творческой идеи, не выполняет весь объем заданий. - Студент не очень качественно выполнил работу в материале. - Студент не качественно решил задачу, поставленную педагогом.
06 и ниже баллов	**Выполнено менее 50% работы:** - Студент не знает основной части программного материала, не успевает выполнить предлагаемый объем заданий, допускает существенные ошибки при их техническом исполнении. - Студент не профессионально выполнил работу в материале. - Студент не решил задачу, поставленную педагогом.

6.2.Описание критериев оценки кафедрального просмотра

Кафедральный просмотр – 50 баллов:

– Тестирование – 10 баллов, Количество вопросов – 10,
Правильный ответ – 1 балл, Неправильный - 0 баллов.
10-9 баллов выставляется обучающемуся, если правильные ответы составляют – 100-90%;
8-7 баллов выставляется обучающемуся, если правильные ответы составляют – 85-70%;
6-5 баллов выставляется обучающемуся, если правильные ответы составляют – 65-50%;
4-0 баллов выставляется обучающемуся, если правильные ответы составляют – 45-0%.

– Просмотр выполнения практической работы – 40 баллов

Обозначение в баллах	Описание успеваемости
Кафедральный просмотр (промежуточный контроль)	
44-50 баллов	**Выполнен полный объем работы (95-100%):** - Студент усвоил весь программный материал: последовательно, грамотно готовится к выполнению задачи с помощью собранного схем, чертежей, проекта, свободно владеет композиционными и техническими приемами, необходимыми для реализации своей творческой и пластической идеи в заданном материале, правильно обосновывает принятые решения. - Студент усвоил взаимосвязь основных понятий дисциплины в их значении для приобретаемой профессии, проявил творческие способности и профессиональное мастерство при выполнении заданий. - Студент профессионально выполнил работу в материале. - Студент качественно решил задачу, поставленную педагогом. - Студент правильно ответил на более 85% вопросов тестирования.
35-43 баллов	**Выполнено 75% работы:** - Студент знает программный материал: грамотно работает с собранным схемами, чертежами, проектом, не допускает существенных технических ошибок при выполнении заданий. - Студент хорошо выполнил работу в материале. - Студент качественно решил задачу, поставленную педагогом. - Студент правильно ответил на более 65% вопросов тестирования.
25-34 баллов	**Выполнено 50% работы:** - Студент усвоил только основной материал, допускает ошибки и неточности при практическом исполнении заданий и испытывает затруднения в ходе реализации творческой идеи, не выполняет весь объем заданий. - Студент не очень качественно выполнил работу в материале. - Студент не качественно решил задачу, поставленную педагогом. - Студент правильно ответил на более 45% вопросов тестирования.
24 и ниже баллов	**Выполнено менее 50% работы:** - Студент не знает основной части программного материала, не успевает выполнить предлагаемый объем заданий, допускает существенные ошибки при их техническом исполнении. - Студент не профессионально выполнил работу в материале. - Студент не решил задачу, поставленную педагогом. - Студент правильно ответил на менее 45% вопросов тестирования.

7. ОЦЕНОЧНЫЕ СРЕДСТВА ДЛЯ ПРОВЕДЕНИЯ ТЕКУЩЕЙ И ПРОМЕЖУТОЧНОЙ АТТЕСТАЦИИ.

7.1.Типовые контрольные задания, необходимые для оценки знаний, умений, навыков, характеризующих этапы формирования компетенций в процессе освоения дисциплины

7 СЕМЕСТР:

Тестовое задание с вопросами закрытого типа с выбором одного или нескольких правильных ответов; и с вопросами открытого типа, предусматривающих ввод обучающимся короткого и однозначного ответа на поставленный вопрос.

Тестовые задания для оценки компетенции **ПК-3**

1. Что характеризует студийное стекольное искусство?

а) авторский стиль

б) массовый тираж произведений

в) утилитарное назначение предметов
г) уникальные работы собственного производства

2. В каких горячих техниках находит воплощение студийное стеклоделие?
а) гута
б) моллирование
в) спекание
г) пресс

3. В каких холодных техниках находит воплощение студийное стеклоделие?
а) гравировка
б) холодная склейка
в) витраж
г) лазерная гравировка

4. Когда происходит зарождение мирового студийного стеклоделия?
а) 1890-е годы
б) 1960-е годы
в) 1980-е годы
г) 2000-е годы

5. В каких странах происходило зарождение студийного стеклоделия?
а) США
б) Италия
в) Чехия
г) Россия

6. Какие наиболее популярные формы принимают произведения студийного искусства?
а) скульптура
б) осветительные приборы
в) ландшафтные объекты
г) инсталляции

7. Творчество каких известных художников периода модерн предвосхитило появление студийного искусства?
а) Айно Аалто
б) Станислав Либенски
в) Рене Лялик
г) Эмиль Гале

8. Какие качества, отличающие деятельность Школы Нанси, получили развитие в студийном искусстве?
а) разработка уникальных авторских произведений
б) новаторские технологические эксперименты
в) обращение к модным тенденциям
г) обращение к ремесленным традициям доиндустриального века

9. Какие технические новшества, применяемые Рене Ляликом расширят возможности студийного искусства в технике моллирования?
а) разработки новых составов стекла
б) внедрение пресса

в) применение вакуумной техники
г) применение техники пате-де-вере

10. Какое влияние на популяризацию студийного стекольного искусства оказала деятельность фирмы братьев Дом?
а) популяризация техники пате-де-вере
б) создание оригинальной сувенирной продукции
в) производство «предметов роскоши»: скульптуры, ваз, и других интерьерных предметов
г) приглашение к сотрудничеству известных художников

11. Какие условия способствовали зарождению чехословацкого студийного движения?
а) уход художника от промышленного серийного производства
б) влияние национальных стекольных традиций ручного декорирования
в) влияние советского искусства
г) обращение к современному искусству методами стеклоделия

12. Назовите известных студийных чехословацких художников стеклоделия, работавших в технике моллирования
а) Ян Черни
б) Рене Рубичек
в) Станислав Либенский
г) Владимир Кляйн

13. Назовите известных художников чехословацкого стеклоделия, работавших в технике гуты
а) Иржи Шугаек
б) Павел Глава
в) Чеслав Зубер
г) Капка Тоушкова

14. Назовите известных студийных художников чехословацкого стеклоделия прославившихся созданием инсталляций

а) Иржи Шугаек
б) Рене Рубичек
в) Иво Россипал
г) Йозов Соукуп

15. Назовите популяризаторов студийного движения в чехословацком стеклоделии:
а) Бланка Аденсамова
б) Иржи Шугаек
в) Станислав Либенски
г) Ярослава Брихтова

16. С именем какого художника связано зарождение мирового студийного движения?
Правильный ответ: Харви Литтлтон.

17. Кого можно назвать первым представителем студийного искусства в чехословацком стеклоделии?
Правильный ответ: Вера Лишкова.

18. **Какие известные чешские художники были приглашены в Корнинг и оказали большое влияние на развитие техники моллирования в мировом студийном стекле?**

Правильный ответ: Станислав Либенски и Ярослава Брихтова.

19. **Какое известное немецкое предприятие способствовало популяризации студийного стекла?**

Правильный ответ: Цвизель.

20. **Какие известные шведские стекольные предприятия способствуют популяризации студийного стекла?**

Правильный ответ: Коста Бода.

Тестовые задания для оценки компетенции **ПК-4**

1. **Что способствовало активному развитию мирового студийного стеклоделия?**

а) уход художников декоративного искусства от утилитарности к авторской выразительности и уникальности
б) развитие технологий стекловарения
в) внедрение современной автоматизированной техники
г) широкое распространение муфельных печей

2. **Каких ярких представителей американского студийного движения вы знаете?**

а) Дейл Чихули
б) Харви Литтлтон.
в) Тапио Вирккала
г) Эдвард Хольт

3. **Каких ярких представителей шведского студийного движения вы знаете?**

а) Тимо Срапанева
б) Улика Валлиен
в) Бертил Валлиен
г) Шель Энгман

4. **Каких ярких представителей японского стеклоделия вы знаете?**

а) Йошико Окада
б) Макико Такахаши
в) Ши Чен
г) Масаво Одахаши

5. **Каких ярких представителей китайского стеклоделия вы знаете?**

а) Дай Шуфэн
б) Марлен Роуз
в) Гуан Дунхай
г) Ли Чжинин

6. **Назовите студийных художников в творчестве которых преобладают инсталляции**

а) Дейл Чихули
б) Чжуан Сяовей
в) Люли Йу
г) Тим Тэйт

7. Назовите известных студийных художников, работающих в гутной технике

а) Лино Таглапьетра
б) Кристина Ботуэлл
в) Джеймс Морнгейн
г) Шайна Лейб

8. Назовите известных студийных художников, работающих в технике холодной склейки

а) Марта Клоновская
б) Тонгджун Квак
в) Властемил Беранек
г) Бен Янг

9. Назовите известных современных студийных художников, обращающихся к декору алмазной гранью

а) Костас Варотсос
б) Иржи Шугаек
в) Петр и Рикардо Ферро
г) Керик Джонсон

10. Назовите известных современных студийных художников, работающих в технике моллирования

а) Петер Стахо
б) Калина Бланка
в) Лучезар Бояджев
г) Карен Ламонт

11. Каких отечественных художников, работающих в технике моллирования вы знаете?

а) Ксения Векшина
б) Анастаия Коровина
в) Андрей Криволапов
г) Анна Бутина

12. Каких отечественных студийных художников, работающих в гутной технике вы знаете?

а) Овик Манукян
б) Любовь Савельева
в) Ольга Победова
г) Игорь Томский

13. Каких отечественных студийных художников, работающих в технике спекания вы знаете?

а) Наталья Урядова
б) Светлана Федорова
в) Курилов Адольф
г) Вера Мухина

14. Каких известных отечественных художников, работающих в технике гравировки вы знаете?

а) Владимир Маковецкий

б) Александр Фокин
в) Фидаэль Ибрагимов
г) Ольга Победова

15. Каких известных отечественных художников, работающих в стеклодувной технике вы знаете?

а) Вятчеслав Попов
б) Антон Мурашев
в) Анастасия Прибельская
г) Борис Федоров

16. Художник создавший парк наполненных монументальными гутными инсталляциями растений?

Правильный ответ: Дейл Чихули.

17. Укажите художницу разработавшую технику создание объектов способом плетения из небольших модулей с запечённой проволокой?

Правильный ответ: Марта Гибиете.

18. В объектах каких современных художников применяется сочетание многослойных пескоструйных картин?

Правильный ответ: Элисон Киннэрд, Дэвид Спрингс.

19. Какого известного отечественного художника, работающего в области оптического стекла вы знаете?

Правильный ответ: Ольга Победова.

20. Какой художник разработал уникальный способ надувания объектов, выполненных в технике спекания?

Правильный ответ: Метью Шош.

7.2.Примерный перечень практических работ

7 семестр:

Раздел 1. Понятие «студийное стекло».

Практическая работа № 1.

Подготовка к семинарскому занятия на тему «Принципы творческой работы в студийном стекле».

Раздел 2. Художников отечественного и мирового студийного стекла.

Практическая работа № 2.

Подготовка к семинарскому занятия на тему «Художники отечественного студийного стекла».

Практическая работа № 3.

Подготовка к семинарскому занятия на тему «Художники мирового студийного стекла».

Практическая работа № 4.

Подготовка доклада и презентации по выбранному художнику из пройдённых тем.

Требования к работе: 10-15 слайдов, доклад на 5 минут.

8. КРИТЕРИИ УРОВНЯ СФОРМИРОВАННОСТИ ЭЛЕМЕНТОВ КОМПЕТЕНЦИЙ НА

ЭТАПЕ ИЗУЧЕНИЯ ДИСЦИПЛИНЫ
С ИСПОЛЬЗОВАНИЕМ ФОНДА ОЦЕНОЧНЫХ СРЕДСТВ

Компоненты компетенций	**Признаки уровня и уровни освоения элементов компетенций**				
	Дескрипторы	Высокий	Повышенный	Пороговый	**Компоненты не освоены**
Знания ПК-3.1 ПК-4.1	Студент демонстрирует знания и понимание в области изучения, необходимые для продолжения обучения и/или выполнения трудовых функций и действий, связанных с профессиональной деятельностью.	Теоретическое содержание дисциплины освоено полностью, без пробелов; необходимые практические навыки работы с освоенным материалом сформированы, все предусмотренные рабочей программой дисциплины задания выполнены правильно, качество их выполнения оценено числом баллов, близким к максимальному. **Студент демонстрирует высокий уровень соответствия требованиям дескрипторов, равный или близкий к 100%, но не менее чем 86%.**	Теоретическое содержание дисциплины освоено полностью, без пробелов; некоторые практические навыки работы с освоенным материалом сформированы недостаточно, все предусмотренные рабочей программой дисциплины задания выполнены, качество выполнения ни одного из них не оценено минимальным числом баллов, некоторые виды заданий выполнены с ошибками. **Студент демонстрирует соответствие требованиям дескрипторов ниже 90%, но не менее чем на 71%.**	Теоретическое содержание дисциплины освоено частично, но пробелы не носят существенного характера; необходимые практические навыки работы с освоенным материалом в основном сформированы, большинство предусмотренных рабочей программой дисциплины учебных заданий выполнено, некоторые из выполненных заданий содержат ошибки. **Студент демонстрирует соответствие требованиям дескрипторов ниже 70%, но не менее чем на 51%.**	Теоретическое содержание дисциплины не освоено полностью; необходимые практические навыки работы не сформированы, все предусмотренные рабочей программой дисциплины задания выполнены с грубыми ошибками либо совсем не выполнены, качество их выполнения оценено числом баллов, близким к минимальному **Студент демонстрирует соответствие требованиям дескрипторов менее чем на 50%**.
Умения ПК-3.2 ПК-4.2	Студент может применять свои знания и умения в контекстах, представленных в оценочных заданиях, и необходимых для продолжения обучения и/или выполнения трудовых функций и действий, связанных с профессиональной деятельностью				
Личные качества (владение/ навыки) ПК-3.3 ПК-4.3	Студент демонстрирует навыки в области изучения, способен выносить суждения, делать оценки и выводы в области изучения				
	Оценка по дисциплине	**86-100 баллов**	**71-85 баллов**	**51-70 баллов**	**0-50 баллов**
		отлично	хорошо	удовлетворительно	неудовлетворительно
		зачтено			**незачтено**

МИНИСТЕРСТВО НАУКИ И ВЫСШЕГО ОБРАЗОВАНИЯ РОССИЙСКОЙ ФЕДЕРАЦИИ
Федеральное государственное бюджетное образовательное учреждение высшего образования "Российский государственный художественно-промышленный университет им. С.Г. Строганова"
(РГХПУ им. С.Г.Строганова)

ФОНД ОЦЕНОЧНЫХ СРЕДСТВ

по дисциплине

Б1.В.ДВ.02.01 «Стеклодувная пластика»

Направление подготовки 54.03.02«Декоративно-прикладное искусство и народные промыслы»

Профиль подготовки «Художественное стекло»

Квалификация выпускника бакалавр

Москва, 2025 г.

СОСТАВИТЕЛЬ ФОС:

Доцент, канд. пед. наук _____ В.В. Богданова

Доцент _____ О.А. Чистякова

Ст. преподаватель _____ Г.А. Криволапова

ФОС рассмотрен и одобрен на заседании кафедры художественного стекла, протокол от «15» апреля 2025 г. № 19.

И.о. зав. кафедрой, доцент _____ О.А. Чистякова

1. ПЕРЕЧЕНЬ КОМПЕТЕНЦИЙ И ИНДИКАТОРОВ ДОСТИЖЕНИЯ КОМПЕТЕНЦИЙ С УКАЗАНИЕМ ЭТАПОВ ФОРМИРОВАНИЯ В ПРОЦЕССЕ ОСВОЕНИЯ ДИСЦИПЛИНЫ

Профессиональные компетенции

Компетенция:

ПК-2 Способен конструировать, макетировать и воплощать в материале изделия декоративно-прикладного искусства и народных промыслов индивидуального и интерьерного значения, учитывать влияние особенностей технологии на внешний вид объекта.

Индикаторы достижения компетенции:

ПК-2.1 Знает основные технические характеристики и свойства материалов, применяемых при создании изделий из художественного стекла, технологические требования к формообразованию, техники декорирования художественного стекла.

ПК-2.2 Умеет разрабатывать и конструировать художественно-образные изделия декоративно-прикладного искусства с использованием различных материалов и технологий.

ПК-2.3 Владеет навыками и приемами работы с различными материалами, умеет реализовывать художественно-проектные решения в материале.

Компетенция:

ПК-3 Способен применять навыки поэтапного ведения проектной работы, основанной на творческом подходе к поставленным задачам, созданию комплексных функциональных и композиционных решений.

Индикаторы достижения компетенции:

ПК-3.1 Знает порядок ведения проектной работы, основанной на творческом подходе к поставленным задачам, основные технологические процессы при создании авторских изделий из стекла и изделий для промышленного производства, влияние особенностей технологии на внешний вид объекта.

ПК-3.2 Умеет формулировать и развивать собственную концепцию дизайн-проекта, созданию комплексных функциональных и композиционных решений.

ПК-3.3 Владеет способами определения функциональных и декоративных характеристик объекта, навыками проектирования и конструирования художественных объектов в области декоративно-прикладного искусства.

Индикаторы достижения компетенции	***Этапы формирования в процессе освоения дисциплины*** *(указать все темы из РПД)*				***Наименование оценочного средства***
	Лекции	***Практические занятия***	***Самостоятельная работа***	***Курсовой проект (работа)***	
ПК-2.1	Р.1. Т.1 Р.2 Т.5		Р.1. Т.1-Т.4 Р.2 Т.5-Т.8	*Не предусмотрены*	*Просмотр выполнения практических работ №1-6, Тестирование*
ПК-2.2	Р.1. Т.1 Р.2 Т.5	Р.1. Т.2-Т.4 Р.2 Т.6-Т.8	Р.1. Т.1-Т.4 Р.2 Т.5-Т.8	*Не предусмотрены*	*Просмотр выполнения практических работ №1-6*
ПК-2.3		Р.1. Т.2-Т.4 Р.2 Т.6-Т.8		*Не предусмотрены*	*Просмотр выполнения практических работ №1-6*
ПК-3.1	Р.1. Т.1 Р.2 Т.5		Р.1. Т.1-Т.4 Р.2 Т.5-Т.8	*Не предусмотрены*	*Просмотр выполнения практических работ №1-6, Тестирование*
ПК-3.2	Р.1. Т.1 Р.2 Т.5	Р.1. Т.2-Т.4 Р.2 Т.6-Т.8	Р.1. Т.1-Т.4 Р.2 Т.5-Т.8	*Не предусмотрены*	*Просмотр выполнения практических работ №1-6*
ПК-3.3		Р.1. Т.2-Т.4 Р.2 Т.6-Т.8		*Не предусмотрены*	*Просмотр выполнения практических работ №1-6*

2. ПОКАЗАТЕЛЬ ОЦЕНИВАНИЯ (ШКАЛА ОЦЕНИВАНИЯ)

Дескриптор компетенции	Критерий оценивания			
Результаты освоения	**Зачтено «ОТЛИЧНО» (86-100 баллов)**	**Зачтено «ХОРОШО» (71-85 баллов)**	**Зачтено «УДОВЛЕТВОРИТЕЛЬНО» (51-70 баллов)**	**незачтено: «НЕУДОВЛЕТВОРИТЕЛЬНО»**
	Высокий	**Повышенный**	**Пороговый**	**Недостаточный**
ПК-2.1	Отлично знает основные технические характеристики и свойства материалов, применяемых при создании изделий из художественного стекла, технологические требования к формообразованию, техники декорирования художественного стекла.	Хорошо знает основные технические характеристики и свойства материалов, применяемых при создании изделий из художественного стекла, технологические требования к формообразованию, техники декорирования художественного стекла.	Посредственно знает основные технические характеристики и свойства материалов, применяемых при создании изделий из художественного стекла, технологические требования к формообразованию, техники декорирования художественного стекла.	Знания отсутствую
ПК-2.2	Отлично умеет разрабатывать и конструировать художественно-образные изделия декоративно-прикладного искусства с использованием различных материалов и технологий.	Хорошо умеет разрабатывать и конструировать художественно-образные изделия декоративно-прикладного искусства с использованием различных материалов и технологий.	Умеет разрабатывать и конструировать художественно-образные изделия декоративно-прикладного искусства с использованием различных материалов и технологий.	Умения не сформированы
ПК-2.3	Отлично владеет навыками и приемами работы с различными материалами, умеет реализовывать художественно-проектные решения в материале.	Хорошо владеет навыками и приемами работы с различными материалами, умеет реализовывать художественно-проектные решения в материале.	Демонстрирует низкий уровень владения навыками и приемами работы с различными материалами, умеет реализовывать художественно-проектные решения в материале.	Навыки не сформированы.
ПК-3.1	Отлично знает порядок ведения проектной работы, основанной на творческом подходе к поставленным задачам, основные технологические процессы при создании авторских изделий из стекла и изделий для промышленного производства,	Хорошо знает порядок ведения проектной работы, основанной на творческом подходе к поставленным задачам, основные технологические процессы при создании авторских изделий из стекла и изделий для промышленного производства,	Посредственно знает порядок ведения проектной работы, основанной на творческом подходе к поставленным задачам, основные технологические процессы при создании авторских изделий из стекла и изделий для промышленного производства,	Знания отсутствую

	влияние особенностей технологии на внешний вид объекта.	влияние особенностей технологии на внешний вид объекта.	влияние особенностей технологии на внешний вид объекта.	
ПК-3.2	Отлично умеет формулировать и развивать собственную концепцию дизайн-проекта, созданию комплексных функциональных и композиционных решений.	Хорошо умеет формулировать и развивать собственную концепцию дизайн-проекта, созданию комплексных функциональных и композиционных решений.	Умеет формулировать и развивать собственную концепцию дизайн-проекта, созданию комплексных функциональных и композиционных решений.	Умения не сформированы
ПК-3.3	Отлично владеет способами определения функциональных и декоративных характеристик объекта, навыками проектирования и конструирования художественных объектов в области декоративно-прикладного искусства	Хорошо владеет способами определения функциональных и декоративных характеристик объекта, навыками проектирования и конструирования художественных объектов в области декоративно-прикладного искусства	Демонстрирует низкий уровень владения способами определения функциональных и декоративных характеристик объекта, навыками проектирования и конструирования художественных объектов в области декоративно-прикладного искусства	Навыки не сформированы.

3. ШКАЛА ОЦЕНИВАНИЯ

Выражение в баллах:	**Цифровое выражение**	**Словесное выражение**	**Описание оценки в требованиях к уровню и объему компетенций**
от 86 до 100	5	отлично (зачтено)	Освоен **превосходный** уровень всех составляющих компетенций ПК-2, ПК-3
от 71 до 85	4	хорошо (зачтено)	Освоен повышенный (**продвинутый)** уровень всех составляющих компетенций ПК-2, ПК-3
от 51 до 70	3	удовлетворительно (зачтено)	Освоен **пороговый** уровень всех составляющих компетенций ПК-2, ПК-3
до 50	2	неудовлетворительно (незачтено)	**Не освоен пороговый** уровень всех составляющих компетенций ПК-2, ПК-3

4. ПЕРЕЧЕНЬ ОЦЕНОЧНЫХ СРЕДСТВ ПО ДИСЦИПЛИНЕ (МОДУЛЮ)

Оценочные средства	**Кол-во**	**Min, баллов**	**Max, баллов**
Практическая работа	3	0-39	70
Тестирование	1	0-4	10
Посещение занятий		8	20
Итого 5 семестр (зачет с оценкой)		**51**	**100**
Практическая работа	3	0-39	70
Тестирование	1	0-4	10
Посещение занятий		8	20
Итого 6 семестр (экзамен)		**51**	**100**

5. КРИТЕРИИ ОЦЕНИВАНИЯ РЕЗУЛЬТАТОВ МЕРОПРИЯТИЙ ТЕКУЩЕЙ И ПРОМЕЖУТОЧНОЙ АТТЕСТАЦИИ ПО ДИСЦИПЛИНЕ

Результатом проверки компетенций на разных этапах формирования, полученных студентом в ходе освоения данной дисциплины, является оценка, выставляемая по 100-балльной шкале, которая выставляется при суммировании баллов, полученных на этапе первой (максимум 15 баллов) и второй (максимум 15 баллов) рубежной аттестации, итоговой рубежной аттестации (максимум 50 баллов), а также баллов, выставляемых за посещаемость (максимум 20 баллов).

5.1.Формирование оценки текущих аттестаций (1 и 2 рубежной аттестаций).

1 рубежная аттестация – от 0 до 15 баллов (просмотр выполнения практических заданий)

Российская оценка	**2**	**3-**	**3**	**3+**	**4-**	**4**	**4+**	**5-**	**5**	**5+**
Баллы рубежной аттестации	0 -6	7	8	9	10	11	12	13	14	15

2 рубежная аттестация – от 0 до 15 баллов (просмотр выполнения практических заданий)

Российская оценка	**2**	**3-**	**3**	**3+**	**4-**	**4**	**4+**	**5-**	**5**	**5+**
Баллы рубежной аттестации	0 -6	7	8	9	10	11	12	13	14	15

5.2.Формирование оценки за посещение занятий

Посещение занятий – 20 баллов. Если студент присутствует на занятиях, но не участвует в учебном процессе, это может быть приравнено к его отсутствию.

5.3.Формирование оценки итоговой рубежной аттестации (кафедральный просмотр).

Кафедральный просмотр – от 0 до 50 баллов. (тестирование, просмотр выполнения практических заданий)

Российская оценка	**2**	**2+**	**3-**	**3**	**3+**	**4-**	**4**	**4+**	**5-**	**5**	**5+**
Баллы рубежной аттестации	0 -20	21-24	25-29	**30**	31-34	35-39	**40**	41-43	44-46	47-49	**50**

5.4. Набранные баллы (промежуточная аттестация)

Сумма набранных баллов	**до 50**	**51-60**	**61-65**	**66-70**	**71-75**	**76-80**	**81-85**	**86-90**	**91-95**	**96 -100**
Уровень освоения элементов компетенций	элементы не освоены	пороговой			повышенный			высокий		
Российская оценка	**2 (неудовлетворительно)**	**3 (посредственно)**		**3 (удовлетворительно)**	**4 (хорошо)**		**4+ (очень хорошо)**	**5 (отлично)**		
	незачет	***зачет***								

6. ОПИСАНИЕ КРИТЕРИЕВ ОЦЕНКИ БРА

6.1.Описание критериев оценки на 1 и 2 рубежной аттестациях

Обозначение в баллах	Описание успеваемости
Рубежная аттестация (Текущий контроль)	
13-15 баллов	**Выполнен полный объем работы (95-100%):** - Студент усвоил весь программный материал: последовательно, грамотно готовится к выполнению задачи с помощью собранного схем, чертежей, проекта, свободно владеет композиционными и техническими приемами, необходимыми для реализации своей творческой и пластической идеи в заданном материале, правильно обосновывает принятые решения. - Студент усвоил взаимосвязь основных понятий дисциплины в их значении для приобретаемой профессии, проявил творческие способности и профессиональное мастерство при выполнении заданий. - Студент профессионально выполнил работу в материале. - Студент качественно решил задачу, поставленную педагогом.
10-12 баллов	**Выполнено 75% работы:** - Студент знает программный материал: грамотно работает с собранным схемами, чертежами, проектом, не допускает существенных технических ошибок при выполнении заданий. - Студент хорошо выполнил работу в материале. - Студент качественно решил задачу, поставленную педагогом.
07-09 баллов	**Выполнено 50% работы:** - Студент усвоил только основной материал, допускает ошибки и неточности при практическом исполнении заданий и испытывает затруднения в ходе реализации творческой идеи, не выполняет весь объем заданий. - Студент не очень качественно выполнил работу в материале. - Студент не качественно решил задачу, поставленную педагогом.
06 и ниже баллов	**Выполнено менее 50% работы:** - Студент не знает основной части программного материала, не успевает выполнить предлагаемый объем заданий, допускает существенные ошибки при их техническом исполнении. - Студент не профессионально выполнил работу в материале. - Студент не решил задачу, поставленную педагогом.

6.2.Описание критериев оценки кафедрального просмотра

Кафедральный просмотр – 50 баллов:

– Тестирование – 10 баллов, Количество вопросов – 10,
Правильный ответ – 1 балл, Неправильный - 0 баллов.
10-9 баллов выставляется обучающемуся, если правильные ответы составляют - 100-90%;
8-7 баллов выставляется обучающемуся, если правильные ответы составляют - 85-70%;
6-5 баллов выставляется обучающемуся, если правильные ответы составляют – 65-50%;
4-0 баллов выставляется обучающемуся, если правильные ответы составляют - 45-0%.

– Просмотр выполнения практической работы – 40 баллов

Обозначение в баллах	Описание успеваемости

Кафедральный просмотр (промежуточный контроль)	
44-50 баллов	**Выполнен полный объем работы (95-100%):** - Студент усвоил весь программный материал: последовательно, грамотно готовится к выполнению задачи с помощью собранного схем, чертежей, проекта, свободно владеет композиционными и техническими приемами, необходимыми для реализации своей творческой и пластической идеи в заданном материале, правильно обосновывает принятые решения. - Студент усвоил взаимосвязь основных понятий дисциплины в их значении для приобретаемой профессии, проявил творческие способности и профессиональное мастерство при выполнении заданий. - Студент профессионально выполнил работу в материале. - Студент качественно решил задачу, поставленную педагогом. - Студент правильно ответил на более 85% вопросов тестирования.
35-43 баллов	**Выполнено 75% работы:** - Студент знает программный материал: грамотно работает с собранным схемами, чертежами, проектом, не допускает существенных технических ошибок при выполнении заданий. - Студент хорошо выполнил работу в материале. - Студент качественно решил задачу, поставленную педагогом. - Студент правильно ответил на более 65% вопросов тестирования.
25-34 баллов	**Выполнено 50% работы:** - Студент усвоил только основной материал, допускает ошибки и неточности при практическом исполнении заданий и испытывает затруднения в ходе реализации творческой идеи, не выполняет весь объем заданий. - Студент не очень качественно выполнил работу в материале. - Студент не качественно решил задачу, поставленную педагогом. - Студент правильно ответил на более 45% вопросов тестирования.
24 и ниже баллов	**Выполнено менее 50% работы:** - Студент не знает основной части программного материала, не успевает выполнить предлагаемый объем заданий, допускает существенные ошибки при их техническом исполнении. - Студент не профессионально выполнил работу в материале. - Студент не решил задачу, поставленную педагогом. - Студент правильно ответил на менее 45% вопросов тестирования.

7. ОЦЕНОЧНЫЕ СРЕДСТВА ДЛЯ ПРОВЕДЕНИЯ ТЕКУЩЕЙ И ПРОМЕЖУТОЧНОЙ АТТЕСТАЦИИ.

7.1.Типовые контрольные задания, необходимые для оценки знаний, умений, навыков, характеризующих этапы формирования компетенций в процессе освоения дисциплины

5 СЕМЕСТР:

Тестовое задание с вопросами закрытого типа с выбором одного или нескольких правильных ответов; и с вопросами открытого типа, предусматривающих ввод обучающимся короткого и однозначного ответа на поставленный вопрос.

Тестовые задания для оценки компетенции **ПК-2**

1. **Какое по химическому составу стекло используют для изготовления лабораторной посуды?**
   а) известковое
   б) натриевое
   в) свинцовое

г) боросиликатное

2. **Какой газ используется для газовых горелок?**
   а) пропан бутан, природный газ
   б) воздух
   в) кислород
   г) азот

3. **Какой художник создавал скульптуры из лабораторного стекла на производстве в Клину?**
   а) Гинзбург
   б) Сергеев
   в) Маршумова
   г) Лишкова

4. **Какой газ влияет на температуру пламени стеклодувной горелки?**
   Правильный ответ: кислород

5. **Как называются стеклянные стержни?**
   Правильный ответ: Штабик

6. **Как называется стеклянная трубка?**
   Правильный ответ: Дрот.

7. **Как называется материалы входящие в состав стекла?**
   Правильный ответ: шихта.

8. **От чего зависит удельный вес стекла?**
   Правильный ответ: от состава минералов

9. **Что повышает химическую устойчивость стекла?**
   Правильный ответ: кремнезём

10. **Влияют ли атмосферные условия на сохранность стекла?**
    Правильный ответ: да

11. **Какое оптическое качество выдувного стекла является приоритетным?**
    Правильный ответ: прозрачность

Тестовые задания для оценки компетенции **ПК-3**

12. **Какие качества стекла необходимо учитывать при проектировании изделий в стеклодувной технике?**
    а) твердость
    б) оптическую прозрачность
    в) вязкость
    г) цветовую палитру

13. **Какой метод использует высокое давление для формования стекла?**
    Правильный ответ: Пресование.

14. **Какой исторической период был ознаменован появлением художественных изделий из лабораторного стекла?**
    а) 1845
    б) 1950
    в) 2014
    г) 1504

15. **Какие методы обработки края стеклянных изделий существуют?**
    Правильный ответ: обрезка, шлифовка, полировка.

16. **Как называется процесс охлаждения стекла во избежание внутренних напряжений?**
    Правильный ответ: Отжиг

17. **До какого состояния можно разогревать стеклянную трубку?**
    Правильный ответ: До размягчения

18. **Возможно ли прочное спаивание стеклянных трубок разного сорта стекла?**
    Правильный ответ: Нет

19. **Что устанавливают в стеклодувной мастерской для очистки воздуха?**
    Правильный ответ: вентиляцию.

20. **Какие этапы включает в себя процесс создания авторского изделия из стекла?**
    Правильный ответ: анализ требований, разработка концепции, создание прототипа.

6 СЕМЕСТР:

Тестовое задание с вопросами закрытого типа с выбором одного или нескольких правильных ответов; и с вопросами открытого типа, предусматривающих ввод обучающимся короткого и однозначного ответа на поставленный вопрос.

Тестовые задания для оценки компетенции **ПК-2**

1. **Какие инструменты используются для ручного формования стеклоизделий в горячем состоянии?**
    а) стеклорез
    б) шило
    в) пинцет
    г) стеклодувная трубка

2. **Какие художественные приёмы и язык пластического формования характерен в стеклодувной пластике?**
    а) полое изделие
    б) цветное
    в) шлифованное
    г) плоское

3. **Какое основное требование безопасности при работе с газовыми горелками?**
    а) вентиляция

б) герметичность баллонов
в) защитная одежда
г) эргономичное рабочее место

4. **Что устанавливают в стеклодувной мастерской для очистки воздуха?**
   Правильный ответ: вентиляцию.

5. **Как называется материалы входящие в состав стекла?**
   Правильный ответ: шихта.

6. **От чего зависит удельный вес стекла?**
   Правильный ответ: от химического состава

7. **Что повышает химическую устойчивость стекла?**
   Правильный ответ: кремнезём

8. **Влияют ли атмосферные условия на сохранность стекла?**
   Правильный ответ: да

9. **Кто является основоположником Художественного стеклодувного дела в Строгановском училище?**
   Правильный ответ: Сергеев Ю.П.

10. **Какие декоративные приемы помогают создают выразительные образы?**
    Правильный ответ: Рельефные

11. **В каком году появилось направление художественного сувенира из стекла?**
    Правильный ответ: 1960

12. **Основной материал для притирки шлифовки стеклодувных изделий?**
    Правильный ответ: песок

13. **Какие краски используются при нанесении рисунка на ёлочные игрушки?**
    Правильный ответ: Акриловые

Тестовые задания для оценки компетенции **ПК-3**

14. **Какими методами происходит проектирование объекта в технике выдувания?**
    а) посредством 3 д программ
    б) рисунок графическими материалами
    в) скульптурные работы в глине, пластилине
    г) 3д печать на принтере

15. **Какой основной этап проектирования входит в учебное задание?**
    а) фотография
    б) макет
    в) эскиз/клаузура
    г) видео

16. **Как называется форма, состоящая из двух частей и применяемая при выдувании ёлочных игрушек?**

Правильный ответ: Двухчастная форма

17. **Студенты не могу работать в мастерской на стеклодувной горелке _____?**
    Правильный ответ: Без мастера

18. **Для выдувных изделий после окончания работы на горелке, требуется _____?**
    Правильный ответ: Отжиг

19. **Где изготавливают стекло для работы в стеклодувной технике?**
    Правильный ответ: На стеклозаводе

20. **Из какого материала изготавливают промежуточные модели для ёлочных игрушек.**
    Правильный ответ: пластилин

7.2.Примерный перечень практических работ

5 СЕМЕСТР:

Раздел 1. Пластическое формование художественных изделий в стеклодувной пластике.

Практическая работа № 1. Основные материалы и технические приёмы пластического формования в стеклодувной пластике.

Цель: изучение основных инструментов и оборудования для работы по пластическому формованию стеклодувной пластики; изучение основных материалов, техник и технических приёмов пластического формования стеклодувной пластики; изучение средств индивидуальной защиты и техники безопасности в производственной стеклодувной мастерской.

Задание: освоение в практической работе базовых технических приёмов пластического формования в стеклодувной пластике, выполнение технологических проб в материале.

Практическая работа № 2. Основные художественные выразительные средства в пластическом формовании стеклодувной пластики.

Цель: изучение в практической работе художественных выразительных средств стекла и возможностей пластического формования в стеклодувной пластике.

Задание: освоение художественных приёмов и художественного языка пластического формования в стеклодувной пластике; получение первого опыта самостоятельной творческой работы в пластическом формовании от эскизов к готовому изделию, выполнение технологических проб в материале.

Практическая работа № 3. Художественный образ в пластическом формовании стеклодувной пластики.

Цель: получение навыков проектирования художественного произведения в технике пластического формования в стеклодувной пластике.

Задание: создание самоценного художественного произведения, проектирование и выполнение в материале куба в технике стеклодувной пластике, 20х20х20 см. Оформление графического листа 40х60 см: чертежи изделия, графическая отмывка изделия в ракурсе.

6 СЕМЕСТР:

Раздел 2. Выдувание художественных изделий в стеклодувной пластике.

Практическая работа № 4. Основные материалы и технические приёмы выдувного формования в стеклодувной пластике.

Цель: изучение основных инструментов и оборудования для работы по выдувному формованию стеклодувной пластики; изучение основных материалов, техник и технических приёмов выдувного формования стеклодувной пластики.

Задание: освоение в практической работе базовых технических приёмов выдувного формования в стеклодувной пластике, выполнение технологических проб в материале различных тел вращения (шарик, конус, «пулька»).

Практическая работа № 5. Основные художественные выразительные средства в выдувном формовании стеклодувной пластики.

Цель: изучение в практической работе художественных выразительных средств стекла и возможностей выдувного формования в стеклодувной пластике; освоение художественных приёмов и художественного языка выдувного формования в стеклодувной пластике.

Задание: получение первого опыта самостоятельной творческой работы в выдувном формовании от эскизов к готовому изделию, выполнение технологических проб в материале.

Практическая работа № 6. Художественный образ в выдувном формовании стеклодувной пластики.

Цель: получение навыков проектирования художественного произведения в технике выдувного формования в стеклодувной пластике.

Задание: создание самоценного художественного произведения в заданной технике, проектирование и выполнение в материале стеклодувной елочной игрушки. Оформление графического листа 40х60 см: чертежи изделия, графическая отмывка изделия в ракурсе.

8. КРИТЕРИИ УРОВНЯ СФОРМИРОВАННОСТИ ЭЛЕМЕНТОВ КОМПЕТЕНЦИЙ НА ЭТАПЕ ИЗУЧЕНИЯ ДИСЦИПЛИНЫ С ИСПОЛЬЗОВАНИЕМ ФОНДА ОЦЕНОЧНЫХ СРЕДСТВ

Компоненты компетенций	**Признаки уровня и уровни освоения элементов компетенций**				
	Дескрипторы	Высокий	Повышенный	Пороговый	**Компоненты не освоены**
Знания ПК-2.1 ПК-3.1	Студент демонстрирует знания и понимание в области изучения, необходимые для продолжения обучения и/или выполнения трудовых функций и действий, связанных с профессиональной деятельностью.	Теоретическое содержание дисциплины освоено полностью, без пробелов; необходимые практические навыки работы с освоенным материалом сформированы, все предусмотренные	Теоретическое содержание дисциплины освоено полностью, без пробелов; некоторые практические навыки работы с освоенным материалом сформированы недостаточно, все	Теоретическое содержание дисциплины освоено частично, но пробелы не носят существенного характера; необходимые практические навыки работы с	Теоретическое содержание дисциплины не освоено полностью; необходимые практические навыки работы не сформированы, все предусмотренные рабочей

Умения ПК-2.2 ПК-3.2	Студент может применять свои знания и умения в контекстах, представленных в оценочных заданиях, и необходимых для продолжения обучения и/или выполнения трудовых функций и действий, связанных с профессиональной деятельностью				
Личные качества (владение/ навыки) ПК-2.3 ПК-3.3	Студент демонстрирует навыки в области изучения, способен выносить суждения, делать оценки и выводы в области изучения				
	Оценка по дисциплине	**86-100 баллов**	**71-85 баллов**	**51-70 баллов**	**0-50 баллов**
		отлично	хорошо	удовлетворительно	неудовлетворительно
		зачтено			**незачтено**

МИНИСТЕРСТВО НАУКИ И ВЫСШЕГО ОБРАЗОВАНИЯ РОССИЙСКОЙ ФЕДЕРАЦИИ
Федеральное государственное бюджетное образовательное учреждение высшего образования "Российский государственный художественно-промышленный университет им. С.Г. Строганова"
(РГХПУ им. С.Г.Строганова)

ФОНД ОЦЕНОЧНЫХ СРЕДСТВ

по дисциплине

Б1.В.ДВ.02.02 «Гутная пластика»

Направление подготовки 54.03.02«Декоративно-прикладное искусство и народные промыслы»

Профиль подготовки «Художественное стекло»

Квалификация выпускника бакалавр

Москва, 2025 г.

СОСТАВИТЕЛЬ ФОС:

Доцент, канд. пед. наук _____ В.В. Богданова

Доцент _____ О.А. Чистякова

ФОС рассмотрен и одобрен на заседании кафедры художественного стекла, протокол от «15» апреля 2025 г. № 19.

И.о. зав. кафедрой, доцент _____ О.А. Чистякова

1. ПЕРЕЧЕНЬ КОМПЕТЕНЦИЙ И ИНДИКАТОРОВ ДОСТИЖЕНИЯ КОМПЕТЕНЦИЙ С УКАЗАНИЕМ ЭТАПОВ ФОРМИРОВАНИЯ В ПРОЦЕССЕ ОСВОЕНИЯ ДИСЦИПЛИНЫ

Профессиональные компетенции

Компетенция:

ПК-2 Способен конструировать, макетировать и воплощать в материале изделия декоративно-прикладного искусства и народных промыслов индивидуального и интерьерного значения, учитывать влияние особенностей технологии на внешний вид объекта.

Индикаторы достижения компетенции:

ПК-2.1 Знает основные технические характеристики и свойства материалов, применяемых при создании изделий из художественного стекла, технологические требования к формообразованию, техники декорирования художественного стекла.

ПК-2.2 Умеет разрабатывать и конструировать художественно-образные изделия декоративно-прикладного искусства с использованием различных материалов и технологий.

ПК-2.3 Владеет навыками и приемами работы с различными материалами, умеет реализовывать художественно-проектные решения в материале.

Компетенция:

ПК-3 Способен применять навыки поэтапного ведения проектной работы, основанной на творческом подходе к поставленным задачам, созданию комплексных функциональных и композиционных решений.

Индикаторы достижения компетенции:

ПК-3.1 Знает порядок ведения проектной работы, основанной на творческом подходе к поставленным задачам, основные технологические процессы при создании авторских изделий из стекла и изделий для промышленного производства, влияние особенностей технологии на внешний вид объекта.

ПК-3.2 Умеет формулировать и развивать собственную концепцию дизайн-проекта, созданию комплексных функциональных и композиционных решений.

ПК-3.3 Владеет способами определения функциональных и декоративных характеристик объекта, навыками проектирования и конструирования художественных объектов в области декоративно-прикладного искусства.

Индикаторы достижения компетенции	***Этапы формирования в процессе освоения дисциплины*** *(указать все темы из РПД)*				***Наименование оценочного средства***
	Лекции	***Практические занятия***	***Самостоятельная работа***	***Курсовой проект (работа)***	
ПК-2.1	Р.1. Т.1 Р.2 Т.5		Р.1. Т.1-Т.4 Р.2 Т.5-Т.8	*Не предусмотрены*	*Просмотр выполнения практических работ №1-6, Тестирование*
ПК-2.2	Р.1. Т.1 Р.2 Т.5	Р.1. Т.2-Т.4 Р.2 Т.6-Т.8	Р.1. Т.1-Т.4 Р.2 Т.5-Т.8	*Не предусмотрены*	*Просмотр выполнения практических работ №1-4*
ПК-2.3		Р.1. Т.2-Т.4 Р.2 Т.6-Т.8		*Не предусмотрены*	*Просмотр выполнения практических работ №1-4*
ПК-3.1	Р.1. Т.1 Р.2 Т.5		Р.1. Т.1-Т.4 Р.2 Т.5-Т.8	*Не предусмотрены*	*Просмотр выполнения практических работ №1-6, Тестирование*
ПК-3.2	Р.1. Т.1 Р.2 Т.5	Р.1. Т.2-Т.4 Р.2 Т.6-Т.8	Р.1. Т.1-Т.4 Р.2 Т.5-Т.8	*Не предусмотрены*	*Просмотр выполнения практических работ №1-6*
ПК-3.3		Р.1. Т.2-Т.4 Р.2 Т.6-Т.8		*Не предусмотрены*	*Просмотр выполнения практических работ №1-6*

2. ПОКАЗАТЕЛЬ ОЦЕНИВАНИЯ (ШКАЛА ОЦЕНИВАНИЯ)

Дескриптор компетенции	Критерий оценивания			
Результаты освоения	**Зачтено «ОТЛИЧНО» (86-100 баллов)**	**Зачтено «ХОРОШО» (71-85 баллов)**	**Зачтено «УДОВЛЕТВОРИТЕЛЬНО» (51-70 баллов)**	**Незачтено: «НЕУДОВЛЕТВОРИТЕЛЬНО»**
	Высокий	**Повышенный**	**Пороговый**	**Недостаточный**
ПК-2.1	Отлично знает основные технические характеристики и свойства материалов, применяемых при создании изделий из художественного стекла, технологические требования к формообразованию, техники декорирования художественного стекла.	Хорошо знает основные технические характеристики и свойства материалов, применяемых при создании изделий из художественного стекла, технологические требования к формообразованию, техники декорирования художественного стекла.	Посредственно знает основные технические характеристики и свойства материалов, применяемых при создании изделий из художественного стекла, технологические требования к формообразованию, техники декорирования художественного стекла.	Знания отсутствую.
ПК-2.2	Отлично умеет разрабатывать и конструировать художественно-образные изделия декоративно-прикладного искусства с использованием различных материалов и технологий.	Хорошо умеет разрабатывать и конструировать художественно-образные изделия декоративно-прикладного искусства с использованием различных материалов и технологий.	Умеет разрабатывать и конструировать художественно-образные изделия декоративно-прикладного искусства с использованием различных материалов и технологий.	Умения не сформированы.
ПК-2.3	Отлично владеет навыками и приемами работы с различными материалами, умеет реализовывать художественно-проектные решения в материале.	Хорошо владеет навыками и приемами работы с различными материалами, умеет реализовывать художественно-проектные решения в материале.	Демонстрирует низкий уровень владения навыками и приемами работы с различными материалами, умеет реализовывать художественно-проектные решения в материале.	Навыки не сформированы.
ПК-3.1	Отлично знает порядок ведения проектной работы, основанной на творческом подходе к поставленным задачам, основные технологические процессы при создании авторских изделий из стекла и изделий для промышленного производства,	Хорошо знает порядок ведения проектной работы, основанной на творческом подходе к поставленным задачам, основные технологические процессы при создании авторских изделий из стекла и изделий для промышленного производства,	Посредственно знает порядок ведения проектной работы, основанной на творческом подходе к поставленным задачам, основные технологические процессы при создании авторских изделий из стекла и изделий для промышленного производства,	Знания отсутствую.

	влияние особенностей технологии на внешний вид объекта.	влияние особенностей технологии на внешний вид объекта.	влияние особенностей технологии на внешний вид объекта.	
ПК-3.2	Отлично умеет формулировать и развивать собственную концепцию дизайн-проекта, созданию комплексных функциональных и композиционных решений.	Хорошо умеет формулировать и развивать собственную концепцию дизайн-проекта, созданию комплексных функциональных и композиционных решений.	Умеет формулировать и развивать собственную концепцию дизайн-проекта, созданию комплексных функциональных и композиционных решений.	Умения не сформированы.
ПК-3.3	Отлично владеет способами определения функциональных и декоративных характеристик объекта, навыками проектирования и конструирования художественных объектов в области декоративно-прикладного искусства	Хорошо владеет способами определения функциональных и декоративных характеристик объекта, навыками проектирования и конструирования художественных объектов в области декоративно-прикладного искусства	Демонстрирует низкий уровень владения способами определения функциональных и декоративных характеристик объекта, навыками проектирования и конструирования художественных объектов в области декоративно-прикладного искусства	Навыки не сформированы.

3. ШКАЛА ОЦЕНИВАНИЯ

Выражение в баллах:	Цифровое выражение	Словесное выражение	Описание оценки в требованиях к уровню и объему компетенций
от 86 до 100	5	отлично (зачтено)	Освоен **превосходный** уровень всех составляющих компетенций ПК-2, ПК-3
от 71 до 85	4	хорошо (зачтено)	Освоен повышенный (**продвинутый)** уровень всех составляющих компетенций ПК-2, ПК-3
от 51 до 70	3	удовлетворительно (зачтено)	Освоен **пороговый** уровень всех составляющих компетенций ПК-2, ПК-3
до 50	2	неудовлетворительно (незачтено)	**Не освоен пороговый** уровень всех составляющих компетенций ПК-2, ПК-3

4. ПЕРЕЧЕНЬ ОЦЕНОЧНЫХ СРЕДСТВ ПО ДИСЦИПЛИНЕ (МОДУЛЮ)

Оценочные средства	Кол-во	Min, баллов	Max, баллов
Практическая работа	3	0-39	70
Тестирование	1	0-4	10
Посещение занятий		8	20
Итого 5 семестр (зачет с оценкой)		**51**	**100**
Практическая работа	3	0-39	70
Тестирование	1	0-4	10
Посещение занятий		8	20
Итого 6 семестр (экзамен)		**51**	**100**

5. КРИТЕРИИ ОЦЕНИВАНИЯ РЕЗУЛЬТАТОВ МЕРОПРИЯТИЙ ТЕКУЩЕЙ И ПРОМЕЖУТОЧНОЙ АТТЕСТАЦИИ ПО ДИСЦИПЛИНЕ

Результатом проверки компетенций на разных этапах формирования, полученных студентом в ходе освоения данной дисциплины, является оценка, выставляемая по 100-балльной шкале, которая выставляется при суммировании баллов, полученных на этапе первой (максимум 15 баллов) и второй (максимум 15 баллов) рубежной аттестации, итоговой рубежной аттестации (максимум 50 баллов), а также баллов, выставляемых за посещаемость (максимум 20 баллов).

5.1.Формирование оценки текущих аттестаций (1 и 2 рубежной аттестаций).

1 рубежная аттестация – от 0 до 15 баллов (просмотр выполнения практических заданий)

Российская оценка	**2**	**3-**	**3**	**3+**	**4-**	**4**	**4+**	**5-**	**5**	**5+**
Баллы рубежной аттестации	0 -6	7	8	9	10	11	12	13	14	15

2 рубежная аттестация – от 0 до 15 баллов (просмотр выполнения практических заданий)

Российская оценка	**2**	**3-**	**3**	**3+**	**4-**	**4**	**4+**	**5-**	**5**	**5+**
Баллы рубежной аттестации	0 -6	7	8	9	10	11	12	13	14	15

5.2.Формирование оценки за посещение занятий

Посещение занятий – 20 баллов. Если студент присутствует на занятиях, но не участвует в учебном процессе, это может быть приравнено к его отсутствию.

5.3.Формирование оценки итоговой рубежной аттестации (кафедральный просмотр).

Кафедральный просмотр – от 0 до 50 баллов. (тестирование, просмотр выполнения практических заданий)

Российская оценка	**2**	**2+**	**3-**	**3**	**3+**	**4-**	**4**	**4+**	**5-**	**5**	**5+**
Баллы рубежной аттестации	0 -20	21-24	25-29	**30**	31-34	35-39	**40**	41-43	44-46	47-49	**50**

5.4. Набранные баллы (промежуточная аттестация)

Сумма набранных баллов	**до 50**	**51-60**	**61-65**	**66-70**	**71-75**	**76-80**	**81-85**	**86-90**	**91-95**	**96 -100**
Уровень освоения элементов компетенций	элементы не освоены	пороговой			повышенный			высокий		
Российская оценка	**2 (неудовлетворительно)**	**3 (посредственно)**		**3 (удовлетворительно)**	**4 (хорошо)**		**4+ (очень хорошо)**	**5 (отлично)**		
	незачет	***зачет***								

6. ОПИСАНИЕ КРИТЕРИЕВ ОЦЕНКИ БРА

6.1.Описание критериев оценки на 1 и 2 рубежной аттестациях

Обозначение в баллах	Описание успеваемости
Рубежная аттестация (Текущий контроль)	
13-15 баллов	**Выполнен полный объем работы (95-100%):** - Студент усвоил весь программный материал: последовательно, грамотно готовится к выполнению задачи с помощью собранного схем, чертежей, проекта, свободно владеет композиционными и техническими приемами, необходимыми для реализации своей творческой и пластической идеи в заданном материале, правильно обосновывает принятые решения. - Студент усвоил взаимосвязь основных понятий дисциплины в их значении для приобретаемой профессии, проявил творческие способности и профессиональное мастерство при выполнении заданий. - Студент профессионально выполнил работу в материале. - Студент качественно решил задачу, поставленную педагогом.
10-12 баллов	**Выполнено 75% работы:** - Студент знает программный материал: грамотно работает с собранным схемами, чертежами, проектом, не допускает существенных технических ошибок при выполнении заданий. - Студент хорошо выполнил работу в материале. - Студент качественно решил задачу, поставленную педагогом.
07-09 баллов	**Выполнено 50% работы:** - Студент усвоил только основной материал, допускает ошибки и неточности при практическом исполнении заданий и испытывает затруднения в ходе реализации творческой идеи, не выполняет весь объем заданий. - Студент не очень качественно выполнил работу в материале. - Студент не качественно решил задачу, поставленную педагогом.
06 и ниже баллов	**Выполнено менее 50% работы:** - Студент не знает основной части программного материала, не успевает выполнить предлагаемый объем заданий, допускает существенные ошибки при их техническом исполнении. - Студент не профессионально выполнил работу в материале. - Студент не решил задачу, поставленную педагогом.

6.2.Описание критериев оценки кафедрального просмотра

Кафедральный просмотр – 50 баллов:

– Тестирование – 10 баллов, Количество вопросов – 10,
Правильный ответ – 1 балл, Неправильный - 0 баллов.
10-9 баллов выставляется обучающемуся, если правильные ответы составляют – 100-90%;
8-7 баллов выставляется обучающемуся, если правильные ответы составляют – 85-70%;
6-5 баллов выставляется обучающемуся, если правильные ответы составляют – 65-50%;
4-0 баллов выставляется обучающемуся, если правильные ответы составляют – 45-0%.

– Просмотр выполнения практической работы – 40 баллов

Обозначение в	Описание успеваемости

баллах	
Кафедральный просмотр (промежуточный контроль)	
44-50 баллов	**Выполнен полный объем работы (95-100%):** - Студент усвоил весь программный материал: последовательно, грамотно готовится к выполнению задачи с помощью собранного схем, чертежей, проекта, свободно владеет композиционными и техническими приемами, необходимыми для реализации своей творческой и пластической идеи в заданном материале, правильно обосновывает принятые решения. - Студент усвоил взаимосвязь основных понятий дисциплины в их значении для приобретаемой профессии, проявил творческие способности и профессиональное мастерство при выполнении заданий. - Студент профессионально выполнил работу в материале. - Студент качественно решил задачу, поставленную педагогом. - Студент правильно ответил на более 85% вопросов тестирования.
35-43 баллов	**Выполнено 75% работы:** - Студент знает программный материал: грамотно работает с собранным схемами, чертежами, проектом, не допускает существенных технических ошибок при выполнении заданий. - Студент хорошо выполнил работу в материале. - Студент качественно решил задачу, поставленную педагогом. - Студент правильно ответил на более 65% вопросов тестирования.
25-34 баллов	**Выполнено 50% работы:** - Студент усвоил только основной материал, допускает ошибки и неточности при практическом исполнении заданий и испытывает затруднения в ходе реализации творческой идеи, не выполняет весь объем заданий. - Студент не очень качественно выполнил работу в материале. - Студент не качественно решил задачу, поставленную педагогом. - Студент правильно ответил на более 45% вопросов тестирования.
24 и ниже баллов	**Выполнено менее 50% работы:** - Студент не знает основной части программного материала, не успевает выполнить предлагаемый объем заданий, допускает существенные ошибки при их техническом исполнении. - Студент не профессионально выполнил работу в материале. - Студент не решил задачу, поставленную педагогом. - Студент правильно ответил на менее 45% вопросов тестирования.

7. ОЦЕНОЧНЫЕ СРЕДСТВА ДЛЯ ПРОВЕДЕНИЯ ТЕКУЩЕЙ И ПРОМЕЖУТОЧНОЙ АТТЕСТАЦИИ.

7.1.Типовые контрольные задания, необходимые для оценки знаний, умений, навыков, характеризующих этапы формирования компетенций в процессе освоения дисциплины

5 семестр:

Тестовое задание с вопросами закрытого типа с выбором одного или нескольких правильных ответов; и с вопросами открытого типа, предусматривающих ввод обучающимся короткого и однозначного ответа на поставленный вопрос.

Тестовые задания для оценки компетенции **ПК-2**

1. **При какой температуре выполняется изделие в гутной технике?**
   Правильный ответ: 1200 градусов

2. **В какой печи изготавливает стекломасса для изготовления изделия в гутной**

технике?
Правильный ответ: Стеклоплавильной или стекловаренной печи

3. **Из какого материала изготавливается трубка стеклодува**
   Правильный ответ: Металл

4. **С каким коэффициентом расширения используется стекла для изготовления изделий в гутной технике?**
   а) стекла с одинаковым коэффициентом расширения
   б) стекла с разным коэффициентом расширения
   в) стекла с двумя разными коэффициентами расширения
   г) используются стекла со всеми вышеперечисленными вариантами

5. **Каким способом делаются налепы?**
   а) руками
   б) специальным инструментом
   в) в печи
   г) всеми выше перечисленными способами

6. **Где происходит отжиг изделия?**
   Правильный ответ: В печи для отжига (опечек) / в лере

7. **Каким инструментом обрабатывается гутное изделие после выработки?**
   а) дрелью
   б) фрезерным станком
   в) алмазным инструментом
   г) всеми выше перечисленными

8. **Какие материалы используются для форм при выдувании?**
   а) чугун
   б) дерево
   в) графит
   г) все выше перечисленные

9. **Какие три основных инструмента используются при изготовлении изделия гутным способом?**
   Правильный ответ: ножницы, деревянные котальники, шипцы

10. **Виды стекла используемы в гутной технике**
    а) каливое стекло
    б) натривое стекло
    в) хрусталь
    г) все вышеперечисленные

11. **Какие технические условия необходимы для гутных работ?**
    а) печь для варки стекла
    б) печь для отжига стекла
    в) стеклорез
    г) шлифовальная машинка

Тестовые задания для оценки компетенции **ПК-3**

12. Принцип изготовления изделий в гутной технике
Правильный ответ: Выдувание

13. Основной принцип дизайна образования формы гутного изделия
Правильный ответ: капля

14. Способы выдувания изделий в гутной технике:
а) тиходутые
б) выдувание в форму (тело вращение)
в) свободное выдувание
г) все выше перечисленные

15. Какие инструменты используются в гутной пластике?
Правильный ответ: Стеклодувная трубка, ножницы, щипцы.

16. Какие этапы включает в себя проектная работа в гутной пластике?
Правильный ответ: Эскизирование, моделирование, изготовление изделия.

17. Какой метод используется для придания стеклянному изделию окончательной формы?
Правильный ответ: формовка / формование

18. Какой элемент проектной работы включает в себя обсуждение и анализ целевой аудитории?
Правильный ответ: Исследование

19. Как называется финальный процесс, который придаёт изделию шершавой или неровной поверхности изделия блеск и завершённый вид?
Правильный ответ: Полировка

20. Какой процесс используется для создания изделий, которые могут быть использованы в быту и промышленности?
Правильный ответ: Массовое производство

7.1.Примерный перечень практических работ

5 семестр:

Раздел 1. Пластическое формование художественных изделий в гутной пластике.

Практическая работа № 1. Основные материалы и технические приёмы пластического формования в гутной пластике.

Цель: изучение основных инструментов и оборудования для работы по пластическому формованию гутной пластики; изучение основных материалов, техник и технических приёмов пластического формования гутной пластики; изучение средств индивидуальной защиты и техники безопасности в производственной стеклодувной мастерской.

Задание: освоение в практической работе базовых технических приёмов пластического формования в гутной пластике, выполнение технологических проб в материале.

Практическая работа № 2. Основные художественные выразительные средства в пластическом формовании стеклодувной пластики.

Цель: изучение в практической работе художественных выразительных средств стекла и возможностей пластического формования в гутной пластике.

Задание: освоение художественных приёмов и художественного языка пластического формования в гутной пластике; получение первого опыта самостоятельной творческой работы в пластическом формовании от эскизов к готовому изделию, выполнение технологических проб в материале.

Практическая работа № 3. Художественный образ в пластическом формовании стеклодувной пластики.

Цель: получение навыков проектирования художественного произведения в технике пластического формования в гутной пластике.

Задание: создание самоценного художественного произведения, проектирование и выполнение в материале утилитарного предмета в технике гутной пластики. Оформление графического листа 55х75 см: чертежи изделия, графическая отмывка изделия.

6 семестр:

Раздел 2. Выдувное формование художественных изделий в гутной пластике.

Практическая работа № 4. Основные материалы и технические приёмы выдувного формования в гутной пластике.

Цель: изучение основных инструментов и оборудования для работы по выдувному формованию гутной пластики; изучение основных материалов, техник и технических приёмов выдувного формования гутной пластики.

Задание: освоение в практической работе базовых технических приёмов выдувного формования в гутной пластике, выполнение технологических проб в материале.

Практическая работа № 5. Основные художественные выразительные средства в выдувном формовании гутной пластики.

Цель: изучение в практической работе художественных выразительных средств стекла и возможностей выдувного формования в гутной пластике; освоение художественных приёмов и художественного языка выдувного формования в гутной пластике.

Задание: получение первого опыта самостоятельной творческой работы в выдувном формовании от эскизов к готовому изделию, выполнение технологических проб в материале.

Практическая работа № 6. Художественный образ в выдувном формовании гутной пластики.

Цель: получение навыков проектирования художественного произведения в технике выдувного формования в гутной пластике.

Задание: создание самоценного художественного произведения в заданной технике, проектирование и выполнение в материале авторского художественного изделия в гутной технике. Оформление графического листа 55х75 см: чертежи изделия, графическая отмывка изделия.

8. КРИТЕРИИ УРОВНЯ СФОРМИРОВАННОСТИ ЭЛЕМЕНТОВ КОМПЕТЕНЦИЙ НА ЭТАПЕ ИЗУЧЕНИЯ ДИСЦИПЛИНЫ С ИСПОЛЬЗОВАНИЕМ ФОНДА ОЦЕНОЧНЫХ СРЕДСТВ

Компоненты компетенций	**Признаки уровня и уровни освоения элементов компетенций**				
	Дескрипторы	Высокий	Повышенный	Пороговый	**Компоненты не освоены**

Знания ПК-2.1 ПК-3.1	Студент демонстрирует знания и понимание в области изучения, необходимые для продолжения обучения и/или выполнения трудовых функций и действий, связанных с профессиональной деятельностью.	Теоретическое содержание дисциплины освоено полностью, без пробелов; необходимые практические навыки работы с освоенным материалом сформированы, все предусмотренные рабочей программой дисциплины задания выполнены правильно, качество их выполнения оценено числом баллов, близким к максимальному. **Студент демонстрирует высокий уровень соответствия требованиям дескрипторов, равный или близкий к 100%, но не менее чем 86%.**	Теоретическое содержание дисциплины освоено полностью, без пробелов; некоторые практические навыки работы с освоенным материалом сформированы недостаточно, все предусмотренные рабочей программой дисциплины задания выполнены, качество выполнения ни одного из них не оценено минимальным числом баллов, некоторые виды заданий выполнены с ошибками. **Студент демонстрирует соответствие требованиям дескрипторов ниже 90%, но не менее чем на 71%.**	Теоретическое содержание дисциплины освоено частично, но пробелы не носят существенного характера; необходимые практические навыки работы с освоенным материалом в основном сформированы, большинство предусмотренных рабочей программой дисциплины учебных задания выполнено, некоторые из выполненных заданий содержат ошибки. **Студент демонстрирует соответствие требованиям дескрипторов ниже 70%, но не менее чем на 51%.**	Теоретическое содержание дисциплины не освоено полностью; необходимые практические навыки работы не сформированы, все предусмотренные рабочей программой дисциплины задания выполнены с грубыми ошибками либо совсем не выполнены, качество их выполнения оценено числом баллов, близким к минимальному **Студент демонстрирует соответствие требованиям дескрипторов менее чем на 50%**.
Умения ПК-2.1 ПК-3.1	Студент может применять свои знания и умения в контекстах, представленных в оценочных заданиях, и необходимых для продолжения обучения и/или выполнения трудовых функций и действий, связанных с профессиональной деятельностью				
Личные качества (владение/ навыки) ПК-2.1 ПК-3.1	Студент демонстрирует навыки в области изучения, способен выносить суждения, делать оценки и выводы в области изучения				
	Оценка по дисциплине	**86-100 баллов**	**71-85 баллов**	**51-70 баллов**	**0-50 баллов**
		отлично	хорошо	удовлетворительно	неудовлетворительно
		зачтено			**незачтено**

МИНИСТЕРСТВО НАУКИ И ВЫСШЕГО ОБРАЗОВАНИЯ РОССИЙСКОЙ ФЕДЕРАЦИИ
Федеральное государственное бюджетное образовательное учреждение высшего образования "Российский государственный художественно-промышленный университет им. С.Г. Строганова"
(РГХПУ им. С.Г.Строганова)

ФОНД ОЦЕНОЧНЫХ СРЕДСТВ

по дисциплине

Б1.В.ДВ.03.01 «История классического витража»

Направление подготовки 54.03.02«Декоративно-прикладное искусство и народные промыслы»

Профиль подготовки «Художественное стекло»

Квалификация выпускника бакалавр

Москва, 2025 г.

СОСТАВИТЕЛЬ ФОС:

Доцент, канд. пед. наук _____ В.В. Богданова

Доцент _____ О.А. Чистякова

Преподаватель _____ А.В. Жуков

ФОС рассмотрен и одобрен на заседании кафедры художественного стекла, протокол от «15» апреля 2025 г. № 19.

И.о. зав. кафедрой, доцент _____ О.А. Чистякова

1. ПЕРЕЧЕНЬ КОМПЕТЕНЦИЙ И ИНДИКАТОРОВ ДОСТИЖЕНИЯ КОМПЕТЕНЦИЙ С УКАЗАНИЕМ ЭТАПОВ ФОРМИРОВАНИЯ В ПРОЦЕССЕ ОСВОЕНИЯ ДИСЦИПЛИНЫ

Профессиональные компетенции

Компетенция:

ПК-1 Способен разрабатывать художественно-графические эскизы авторских проектов изделий декоративно-прикладного искусства и народных промыслов, создавать композиционно-пластические и художественно-образные решения изделий декоративно-прикладного искусства.

Индикаторы достижения компетенции:

ПК-1.1 Знает необходимые приемы стилизации и трансформации объектов окружающего мира в декоративный образ, графические техники для создания эскизов проектируемых объектов из стекла.

ПК-1.2 Умеет использовать художественно-графические средства для проработки проектной идеи, предлагать цветовое решение проектируемых объектов.

ПК-1.3 Владеет способностью выразить и обосновать изобразительными средствами и способами проектной графики художественную концепцию и проектную идею.

Компетенция:

ПК-2 Способен конструировать, макетировать и воплощать в материале изделия декоративно-прикладного искусства и народных промыслов индивидуального и интерьерного значения, учитывать влияние особенностей технологии на внешний вид объекта.

Индикаторы достижения компетенции:

ПК-2.1 Знает основные технические характеристики и свойства материалов, применяемых при создании изделий из художественного стекла, технологические требования к формообразованию, техники декорирования художественного стекла.

ПК-2.2 Умеет разрабатывать и конструировать художественно-образные изделия декоративно-прикладного искусства с использованием различных материалов и технологий.

ПК-2.3 Владеет навыками и приемами работы с различными материалами, умеет реализовывать художественно-проектные решения в материале.

Индикаторы достижения компетенции	***Этапы формирования в процессе освоения дисциплины*** *(указать все темы из РПД)*				***Наименование оценочного средства***
	Лекции	***Практические занятия***	***Самостоятельная работа***	***Курсовой проект (работа)***	
ПК-1.1	Р.1. Т.1-Т.2 Р.2 Т.5-Т.6		Р.1. Т.3-Т.4 Р.2 Т.7-Т.8	*Не предусмотрены*	*Просмотр выполнения практических работ №1-4, Тестирование*
ПК -1.2		Р.1. Т.3-Т.4 Р.2 Т.7-Т.8	Р.1. Т.3-Т.4 Р.2 Т.7-Т.8	*Не предусмотрены*	*Просмотр выполнения практических работ №1-4*
ПК -1.3		Р.1. Т.3-Т.4 Р.2 Т.7-Т.8		*Не предусмотрены*	*Просмотр выполнения практических работ №1-4*
ПК-2.1	Р.1. Т.1-Т.2 Р.2 Т.5-Т.6		Р.1. Т.3-Т.4 Р.2 Т.7-Т.8	*Не предусмотрены*	*Просмотр выполнения практических работ №1-4, Тестирование*
ПК-2.2		Р.1. Т.3-Т.4 Р.2 Т.7-Т.8	Р.1. Т.3-Т.4 Р.2 Т.7-Т.8	*Не предусмотрены*	*Просмотр выполнения практических работ №1-4*
ПК-2.3		Р.1. Т.3-Т.4 Р.2 Т.7-Т.8		*Не предусмотрены*	*Просмотр выполнения практических работ №1-4*

2. ПОКАЗАТЕЛЬ ОЦЕНИВАНИЯ (ШКАЛА ОЦЕНИВАНИЯ)

Дескриптор компетенции	Критерий оценивания			
Результаты освоения	**Зачтено «ОТЛИЧНО» (86-100 баллов)**	**Зачтено «ХОРОШО» (71-85 баллов)**	**Зачтено «УДОВЛЕТВОРИТЕЛЬНО» (51-70 баллов)**	**Незачтено: «НЕУДОВЛЕТВОРИТЕЛЬНО»**
	Высокий	**Повышенный**	**Пороговый**	**Недостаточный**
ПК-1.1	Отлично знает необходимые приемы стилизации и трансформации объектов окружающего мира в декоративный образ, графические техники для создания эскизов проектируемых объектов из стекла	Хорошо знает необходимые приемы стилизации и трансформации объектов окружающего мира в декоративный образ, графические техники для создания эскизов проектируемых объектов из стекла	Посредственно знает необходимые приемы стилизации и трансформации объектов окружающего мира в декоративный образ, графические техники для создания эскизов проектируемых объектов из стекла	Знания отсутствую.
ПК-1.2	Отлично умеет использовать художественно-графические средства для проработки проектной идеи, предлагать цветовое решение проектируемых объектов	Хорошо умеет использовать художественно-графические средства для проработки проектной идеи, предлагать цветовое решение проектируемых объектов	Посредственно умеет использовать художественно-графические средства для проработки проектной идеи, предлагать цветовое решение проектируемых объектов	Умения не сформированы.
ПК-1.3	Отлично владеет способностью выразить и обосновать изобразительными средствами и способами проектной графики художественную концепцию и проектную идею.	Хорошо владеет способностью выразить и обосновать изобразительными средствами и способами проектной графики художественную концепцию и проектную идею.	Демонстрирует низкий уровень владения способностью выразить и обосновать изобразительными средствами и способами проектной графики художественную концепцию и проектную идею.	Навыки не сформированы.
ПК-2.1	Отлично знает основные технические характеристики и свойства материалов, применяемых при создании изделий из художественного стекла, технологические требования к формообразованию, техники декорирования художественного	Хорошо знает основные технические характеристики и свойства материалов, применяемых при создании изделий из художественного стекла, технологические требования к формообразованию, техники декорирования	Посредственно знает основные технические характеристики и свойства материалов, применяемых при создании изделий из художественного стекла, технологические требования к формообразованию, техники декорирования художественного	Знания отсутствую.

	стекла.	художественного стекла.	стекла.	
ПК-2.2	Отлично умеет разрабатывать и конструировать художественно-образные изделия декоративно-прикладного искусства с использованием различных материалов и технологий.	Хорошо умеет разрабатывать и конструировать художественно-образные изделия декоративно-прикладного искусства с использованием различных материалов и технологий.	Умеет разрабатывать и конструировать художественно-образные изделия декоративно-прикладного искусства с использованием различных материалов и технологий.	Умения не сформированы.
ПК-2.3	Отлично владеет навыками и приемами работы с различными материалами, умеет реализовывать художественно-проектные решения в материале.	Хорошо владеет навыками и приемами работы с различными материалами, умеет реализовывать художественно-проектные решения в материале.	Демонстрирует низкий уровень владения навыками и приемами работы с различными материалами, умеет реализовывать художественно-проектные решения в материале.	Навыки не сформированы.

3. ШКАЛА ОЦЕНИВАНИЯ

Выражение в баллах:	Цифровое выражение	Словесное выражение	Описание оценки в требованиях к уровню и объему компетенций
от 86 до 100	5	отлично (зачтено)	Освоен **превосходный** уровень всех составляющих компетенций ПК-1, ПК-2
от 71 до 85	4	хорошо (зачтено)	Освоен повышенный (**продвинутый)** уровень всех составляющих компетенций ПК-1, ПК-2
от 51 до 70	3	удовлетворительно (зачтено)	Освоен **пороговый** уровень всех составляющих компетенций ПК-1, ПК-2
до 50	2	неудовлетворительно (незачтено)	**Не освоен пороговый** уровень всех составляющих компетенций ПК-1, ПК-2

4. ПЕРЕЧЕНЬ ОЦЕНОЧНЫХ СРЕДСТВ ПО ДИСЦИПЛИНЕ (МОДУЛЮ)

Оценочные средства	Кол-во	Min, баллов	Max, баллов
Практическая работа	2	0-39	70
Тестирование	1	0-4	10
Посещение занятий		8	20
Итого 3 семестр (экзамен)		**51**	**100**
Практическая работа	2	0-39	70
Тестирование	1	0-4	10
Посещение занятий		8	20
Итого 4 семестр (экзамен)		**51**	**100**

5. КРИТЕРИИ ОЦЕНИВАНИЯ РЕЗУЛЬТАТОВ МЕРОПРИЯТИЙ ТЕКУЩЕЙ И ПРОМЕЖУТОЧНОЙ АТТЕСТАЦИИ ПО ДИСЦИПЛИНЕ

Результатом проверки компетенций на разных этапах формирования, полученных студентом в ходе освоения данной дисциплины, является оценка, выставляемая по 100-балльной шкале, которая выставляется при суммировании баллов, полученных на этапе первой (максимум 15 баллов) и второй (максимум 15 баллов) рубежной аттестации, итоговой рубежной аттестации (максимум 50 баллов), а также баллов, выставляемых за посещаемость (максимум 20 баллов).

5.1.Формирование оценки текущих аттестаций (1 и 2 рубежной аттестаций).

1 рубежная аттестация – от 0 до 15 баллов (просмотр выполнения практических заданий)

Российская оценка	**2**	**3-**	**3**	**3+**	**4-**	**4**	**4+**	**5-**	**5**	**5+**
Баллы рубежной аттестации	0 -6	7	8	9	10	11	12	13	14	15

2 рубежная аттестация – от 0 до 15 баллов (просмотр выполнения практических заданий)

Российская оценка	**2**	**3-**	**3**	**3+**	**4-**	**4**	**4+**	**5-**	**5**	**5+**
Баллы рубежной аттестации	0 -6	7	8	9	10	11	12	13	14	15

5.2.Формирование оценки за посещение занятий

Посещение занятий – 20 баллов. Если студент присутствует на занятиях, но не участвует в учебном процессе, это может быть приравнено к его отсутствию.

5.3.Формирование оценки итоговой рубежной аттестации (кафедральный просмотр).

Кафедральный просмотр – от 0 до 50 баллов. (тестирование, просмотр выполнения практических заданий)

Российская оценка	**2**	**2+**	**3-**	**3**	**3+**	**4-**	**4**	**4+**	**5-**	**5**	**5+**
Баллы рубежной аттестации	0 -20	21-24	25-29	**30**	31-34	35-39	**40**	41-43	44-46	47-49	**50**

5.4. Набранные баллы (промежуточная аттестация)

Сумма набранных баллов	**до 50**	**51-60**	**61-65**	**66-70**	**71-75**	**76-80**	**81-85**	**86-90**	**91-95**	**96 -100**
Уровень освоения элементов компетенций	элементы не освоены	пороговой			повышенный			высокий		
Российская оценка	**2 (неудовлетворительно)**	**3 (посредственно)**		**3 (удовлетворительно)**	**4 (хорошо)**		**4+ (очень хорошо)**	**5 (отлично)**		
	незачет	***зачет***								

6. ОПИСАНИЕ КРИТЕРИЕВ ОЦЕНКИ БРА

6.1.Описание критериев оценки на 1 и 2 рубежной аттестациях

Обозначение в баллах	Описание успеваемости
Рубежная аттестация (Текущий контроль)	
13-15 баллов	**Выполнен полный объем работы (95-100%):** - Студент усвоил весь программный материал: последовательно, грамотно готовится к выполнению задачи с помощью собранного схем, чертежей, проекта, свободно владеет композиционными и техническими приемами, необходимыми для реализации своей творческой и пластической идеи в заданном материале, правильно обосновывает принятые решения. - Студент усвоил взаимосвязь основных понятий дисциплины в их значении для приобретаемой профессии, проявил творческие способности и профессиональное мастерство при выполнении заданий. - Студент профессионально выполнил работу в материале. - Студент качественно решил задачу, поставленную педагогом.
10-12 баллов	**Выполнено 75% работы:** - Студент знает программный материал: грамотно работает с собранным схемами, чертежами, проектом, не допускает существенных технических ошибок при выполнении заданий. - Студент хорошо выполнил работу в материале. - Студент качественно решил задачу, поставленную педагогом.
07-09 баллов	**Выполнено 50% работы:** - Студент усвоил только основной материал, допускает ошибки и неточности при практическом исполнении заданий и испытывает затруднения в ходе реализации творческой идеи, не выполняет весь объем заданий. - Студент не очень качественно выполнил работу в материале. - Студент не качественно решил задачу, поставленную педагогом.
06 и ниже баллов	**Выполнено менее 50% работы:** - Студент не знает основной части программного материала, не успевает выполнить предлагаемый объем заданий, допускает существенные ошибки при их техническом исполнении. - Студент не профессионально выполнил работу в материале. - Студент не решил задачу, поставленную педагогом.

6.2.Описание критериев оценки кафедрального просмотра

Кафедральный просмотр – 50 баллов:

– Тестирование – 10 баллов, Количество вопросов – 10,
Правильный ответ – 1 балл, Неправильный - 0 баллов.
10-9 баллов выставляется обучающемуся, если правильные ответы составляют – 100-90%;
8-7 баллов выставляется обучающемуся, если правильные ответы составляют – 85-70%;
6-5 баллов выставляется обучающемуся, если правильные ответы составляют – 65-50%;
4-0 баллов выставляется обучающемуся, если правильные ответы составляют – 45-0%.

– Просмотр выполнения практической работы – 40 баллов

Обозначение в	Описание успеваемости

баллах	
Кафедральный просмотр (промежуточный контроль)	
44-50 баллов	**Выполнен полный объем работы (95-100%):** - Студент усвоил весь программный материал: последовательно, грамотно готовится к выполнению задачи с помощью собранного схем, чертежей, проекта, свободно владеет композиционными и техническими приемами, необходимыми для реализации своей творческой и пластической идеи в заданном материале, правильно обосновывает принятые решения. - Студент усвоил взаимосвязь основных понятий дисциплины в их значении для приобретаемой профессии, проявил творческие способности и профессиональное мастерство при выполнении заданий. - Студент профессионально выполнил работу в материале. - Студент качественно решил задачу, поставленную педагогом. - Студент правильно ответил на более 85% вопросов тестирования.
35-43 баллов	**Выполнено 75% работы:** - Студент знает программный материал: грамотно работает с собранным схемами, чертежами, проектом, не допускает существенных технических ошибок при выполнении заданий. - Студент хорошо выполнил работу в материале. - Студент качественно решил задачу, поставленную педагогом. - Студент правильно ответил на более 65% вопросов тестирования.
25-34 баллов	**Выполнено 50% работы:** - Студент усвоил только основной материал, допускает ошибки и неточности при практическом исполнении заданий и испытывает затруднения в ходе реализации творческой идеи, не выполняет весь объем заданий. - Студент не очень качественно выполнил работу в материале. - Студент не качественно решил задачу, поставленную педагогом. - Студент правильно ответил на более 45% вопросов тестирования.
24 и ниже баллов	**Выполнено менее 50% работы:** - Студент не знает основной части программного материала, не успевает выполнить предлагаемый объем заданий, допускает существенные ошибки при их техническом исполнении. - Студент не профессионально выполнил работу в материале. - Студент не решил задачу, поставленную педагогом. - Студент правильно ответил на менее 45% вопросов тестирования.

7. ОЦЕНОЧНЫЕ СРЕДСТВА ДЛЯ ПРОВЕДЕНИЯ ТЕКУЩЕЙ И ПРОМЕЖУТОЧНОЙ АТТЕСТАЦИИ.

7.1.Типовые контрольные задания, необходимые для оценки знаний, умений, навыков, характеризующих этапы формирования компетенций в процессе освоения дисциплины

3 СЕМЕСТР:

Тестовое задание с вопросами закрытого типа с выбором одного или нескольких правильных ответов; и с вопросами открытого типа, предусматривающих ввод обучающимся короткого и однозначного ответа на поставленный вопрос.

Тестовые задания для оценки компетенции **ПК-1**

Выберите один правильный ответ из предложенных.

1. Как с французского языка переводится слово vitrage

а) витрина

б) остекление
в) мозаика

2. Как следует понимать термин «Витраж» в истории и теории искусства?
а) цветные стекла
б) посуда из стекла
в) произведение, воспринимаемое на просвет.

3. **К какому времени относится упоминание самых древних из известных нам витражей эллинистических Сирии и Египта?**
а) I веку новой эры.
б) IV-III века до н.э.
в) VII век н.э.

4. Расцвет, «золотой век» витража относится к периоду искусства европейской «Готики»
а) 13-14 вв.
б) 11-12 вв.
в) 15-16 вв.

Выберите все верные ответы из предложенных:

5. Где витражное искусство получило распространение во времена античности и раннего средневековья?
а) Византия
б) Рим
в) Константинополь
г) все выше перечисленное

6. **Какие виды витража появились в XIX, XX веках?**
а) «Тиффани»
б) витраж на цементном растворе
в) витраж в технике пескоструйной обработки стекла
г) витраж с применением алюминиевого профиля

7. Как переводится латинское слово vitrum?
Правильный ответ: стекло.

8. Какой металл традиционно использовался для соединения стекол в классический период?
Правильный ответ: свинец.

9. Какие два металла входят в состав припоя в технике Тиффани?
Правильный ответ: олово, свинец.

10. Какая техника декорирования витражных стекол применялась в период «Готики»?
Правильный ответ: роспись.

Тестовые задания для оценки компетенции **ПК-2**

Выберите один правильный ответ из предложенных.

11. С возникновением какого архитектурного типа зданий связан расцвет витражного искусства в средневековой Европе?

а) крестово-купольный тип храма

б) *готический собор*

в) базилика

г) торговые ряды

12. **Каким образом в 12-13 веках крепились витражные картины в каменных проемах окон?**

а) вставлялись в деревянную раму.

б) *Привязывались свинцовой проволокой к вмурованным в проемы металлическим тягам.*

в) вмуровывались в проем окна с помощью цементного раствора.

г) вставлялись внутрь стеклопакета.

13. Видом какого рода искусства следует считать витраж?

а) ювелирного

б) *монументально-декоративного*

в) станкового

г) народного промысла

Выберите все верные ответы из предложенных:

14. Что способствовало развитию витража в средневековых европейских городах?

а) развитие ремесел

б) развитие архитектуры готических соборов

в) научные достижения средневековых химиков

г) все выше перечисленное

15. Какие способы работы с краской на стекле мы знаем со средневековых времен?

а) тамповка

б) мазок

в) процарапка

г) все выше перечисленные

16. Какой архитектурный элемент, часть внутреннего убранства соборов увеличивалась в размерах с развитием архитектуры готики, что привело к развитию витражного дела?

Правильный ответ: окна.

17. Какие химические соединения применяются для окрашивания стекла при изготовлении цветных стекол?

Правильный ответ: соли металлов.

18. Окислы каких металлов применялись в средние века для производства стекольной краски «шварцлота»?

Правильный ответ: меди и железа

19. Какой основной цвет стекла использовался в витражах средневековой Франции для фонов витражных композиций?

Правильный ответ: голубой (синий).

20. Оксид какого метала используются для производства голубого стекла?
Правильный ответ: оксид меди.

4 СЕМЕСТР:

Тестовые задания для оценки компетенции **ПК-1**
Выберите один правильный ответ из предложенных.

1. Оксид какого метала используются для производства желтого стекла?
а) золото
б) *кадмий*
в) серебро
г) платина

2. Как называются обжиговые краски, применяемые для росписи витражей?
а) масляные
б) *силикатные*
в) интерьерные
г) ничего из выше перечисленного

3. Инстумент для резки стекла
а) ножовка
б) нож
в) *стеклорез*
г) штихель

4. Техника окрашивания поверхностного слоя стекла в желтый цвет при помощи соединений серебра, изобретенная в 14 веке.
а) травление
б) *серебряная протрава*
в) морозный узор

5. Способ обучения мастерству путем точного повторения лучших образцов произведений прошлого.
а) стилизация
б) *копия*
в) наброски
г) клаузура

6. Цветное кусковое стекло со сколотой многогранной поверхностью это
Правильный ответ: эрклёз.

7. Оксид какого метала используются для производства зеленого стекла?
Правильный ответ: железа.

8. Оксиды каких металлов используются для производства красного стекла?
Правильный ответ: медь и золото.

9. Оксид какого метала используются для производства синего стекла?
Правильный ответ: кобальт.

10. Оксид какого метала используются для производства фиолетового стекла?
Правильный ответ: марганца.

7.2.Примерный перечень практических работ

3 СЕМЕСТР:

Раздел 1. Виды витража, технологии изготовления, роспись.

Тема 3. Виды стекла, особенности витражной графики.

Практическая работа №1.

В результате освоения темы студент знакомится с витражными стеклами, изучает виды стекольной продукции, область применения витражной графики. Изучает методы и приемы выполнения витражной графике на стекле, изготавливает образцы росписи разными технико-технологическими приемами и материалами. Знакомится с температурными режимами обжига специальными красками, выявляет оптимальный график работы с материалом-стекло. Выполняет пробные задания в материале.

Основные требования к практической работе: освоить приемы витражной графики на разных видах стекла.

Задание 1. Выполнить образцы росписи на стекле разными по составу красками.

Задание 2. Выполнить образцы росписи на стекле разными технологическими приемами и техниками.

Задание 3. Выполнить роспись стекла в соответствии с заданным историческим прототипом.

Форма отчета – просмотр.

Тема 4. Технологии изготовления витража.

Практическая работа №2.

В результате освоения темы студент знакомится с техникой резки стекла, изучает технические специфические материалы и инструменты, а также технику безопасности при работе в стекольных мастерских. Выполняет пробные образцы витража, пользуясь стеклорезом, паяльником и другими инструментами.

Основные требования к практической работе: максимально профессионально освоить навыки работы с инструментом в витражных мастерских.

Задание 1. Выполнить нарезку стекла стеклорезом по заданным шаблонам с дальнейшей обточкой на шлиф-машине.

Задание 2. Выполнить пайку нескольких витражных элементов для изучения и закрепления технологического процесса работы.

Задание 3. Выполнить обработку витражных паяных элементов, используя патину и другие материалы для завершения технологического процесса.

Материал – стекло, стеклорез, обжиговая краска, кисти, спонжики, и другие технические приспособления.

Форма отчета – просмотр.

4 СЕМЕСТР

Раздел 2. Искусство витражей: от монументальных объектов до декоративных изделий и технологии изготовления.

Тема 7. Копирование витража.

Практическая работа №3.

В результате освоения темы студент выполняет фрагмент копии витража с изображением фигуры человека на фоне архитектуры или пейзажа, изучает графическую стилистику росписи копируемого объекта, выполняет графическую подачу копийного фрагмента на планшете.

Основные требования к практической работе: овладеть техническими приемами исполнения росписи по заданному образцу. Подбор цветовой гаммы в точном соответствии с заданным историческим прототипом. Изучение росписи витража. Выполнение отмывки

витража на планшете.

Задание 1. Сбор материала в интернет источниках, на сайтах музеев мира, подготовка и сбор материала по выбранному витражу для копийной работы в материале.

Задание 2. Копирование (отмывка) фрагментов выбранного витража.

Задание 3. Отрисовка копируемого витража на кальке с учетом стилистических особенностей витража.

Задание 4. Перенос отрисованного витража на планшет и отмывка.

Материалы: бумага, акварель, тушь.

Форма отчета – просмотр.

Тема 8. Изготовление копийного витража в материале.

Практическая работа №4.

В результате освоения темы студент выполняет фрагмент копии витража в материале с изображением фигуры человека на фоне архитектуры или пейзажа.

Основные требования к практической работе: овладеть техническими приемами исполнения витража в материале по заданному образцу. Подбор цветовой гаммы в точном соответствии с заданным историческим прототипом. Качественное выполнение росписи стекла. Пайка витража с соблюдением всех норм техники безопасности.

Задание 1. Сбор материала в интернет источниках, на сайтах музеев мира, подготовка и сбор материала по выбранному витражу для копийной работы в материале.

Задание 2. Подбор стекла для копийного витража.

Задание 3. Выполнить и изготовить шаблон для нарезки стекла в соответствии с заданным образцом.

Задание 4. Нарезать стекла в соответствии с шаблоном, обработать край стекла.

Задание 4. Выполнить роспись обжиговыми красками по стеклу, передавая стиль и техническое исполнение в соответствие с духом эпохи.

Задание 5. Пайка всех элементов стекла в единый элемент, подготовка к экспозиции.

Материалы: стекло, стеклорез, паяльник, медная фольга, олово, припой, патина, обжиговая краска.

Форма отчета – просмотр.

8. КРИТЕРИИ УРОВНЯ СФОРМИРОВАННОСТИ ЭЛЕМЕНТОВ КОМПЕТЕНЦИЙ НА ЭТАПЕ ИЗУЧЕНИЯ ДИСЦИПЛИНЫ С ИСПОЛЬЗОВАНИЕМ ФОНДА ОЦЕНОЧНЫХ СРЕДСТВ

Компоненты компетенций	**Признаки уровня и уровни освоения элементов компетенций**				
	Дескрипторы	Высокий	Повышенный	Пороговый	**Компоненты не освоены**
Знания ПК-1.1 ПК-2.1	Студент демонстрирует знания и понимание в области изучения, необходимые для продолжения обучения и/или выполнения трудовых функций и действий, связанных с профессиональной деятельностью.	Теоретическое содержание дисциплины освоено полностью, без пробелов; необходимые практические навыки работы с освоенным материалом сформированы, все предусмотренные	Теоретическое содержание дисциплины освоено полностью, без пробелов; некоторые практические навыки работы с освоенным материалом сформированы недостаточно, все	Теоретическое содержание дисциплины освоено частично, но пробелы не носят существенного характера; необходимые практические навыки работы с	Теоретическое содержание дисциплины не освоено полностью; необходимые практические навыки работы не сформированы, все предусмотренные рабочей

Умения ПК-1.2 ПК-2.2	Студент может применять свои знания и умения в контекстах, представленных в оценочных заданиях, и необходимых для продолжения обучения и/или выполнения трудовых функций и действий, связанных с профессиональной деятельностью				
Личные качества (владение/ навыки) ПК-1.3 ПК-2.3	Студент демонстрирует навыки в области изучения, способен выносить суждения, делать оценки и выводы в области изучения				
	Оценка по дисциплине	**86-100 баллов**	**71-85 баллов**	**51-70 баллов**	**0-50 баллов**
		отлично	хорошо	удовлетворительно	неудовлетворительно
		зачтено			**незачтено**

МИНИСТЕРСТВО НАУКИ И ВЫСШЕГО ОБРАЗОВАНИЯ РОССИЙСКОЙ ФЕДЕРАЦИИ
Федеральное государственное бюджетное образовательное учреждение высшего образования "Российский государственный художественно-промышленный университет им. С.Г. Строганова"
(РГХПУ им. С.Г.Строганова)

ФОНД ОЦЕНОЧНЫХ СРЕДСТВ

по дисциплине

Б1.В.ДВ.03.02 «Искусство витража»

Направление подготовки 54.03.02«Декоративно-прикладное искусство и народные промыслы»

Профиль подготовки «Художественное стекло»

Квалификация выпускника бакалавр

Москва, 2025 г.

СОСТАВИТЕЛЬ ФОС:

Доцент, канд. пед. наук _____ В.В. Богданова

Доцент _____ О.А. Чистякова

Преподаватель _____ А.В. Жуков

ФОС рассмотрен и одобрен на заседании кафедры художественного стекла, протокол от «15» апреля 2025 г. № 19.

И.о. зав. кафедрой, доцент _____ О.А. Чистякова

1. ПЕРЕЧЕНЬ КОМПЕТЕНЦИЙ И ИНДИКАТОРОВ ДОСТИЖЕНИЯ КОМПЕТЕНЦИЙ С УКАЗАНИЕМ ЭТАПОВ ФОРМИРОВАНИЯ В ПРОЦЕССЕ ОСВОЕНИЯ ДИСЦИПЛИНЫ

Профессиональные компетенции

Компетенция:

ПК-1 Способен разрабатывать художественно-графические эскизы авторских проектов изделий декоративно-прикладного искусства и народных промыслов, создавать композиционно-пластические и художественно-образные решения изделий декоративно-прикладного искусства.

Индикаторы достижения компетенции:

ПК-1.1 Знает необходимые приемы стилизации и трансформации объектов окружающего мира в декоративный образ, графические техники для создания эскизов проектируемых объектов из стекла.

ПК-1.2 Умеет использовать художественно-графические средства для проработки проектной идеи, предлагать цветовое решение проектируемых объектов.

ПК-1.3 Владеет способностью выразить и обосновать изобразительными средствами и способами проектной графики художественную концепцию и проектную идею.

Компетенция:

ПК-2 Способен конструировать, макетировать и воплощать в материале изделия декоративно-прикладного искусства и народных промыслов индивидуального и интерьерного значения, учитывать влияние особенностей технологии на внешний вид объекта.

Индикаторы достижения компетенции:

ПК-2.1 Знает основные технические характеристики и свойства материалов, применяемых при создании изделий из художественного стекла, технологические требования к формообразованию, техники декорирования художественного стекла.

ПК-2.2 Умеет разрабатывать и конструировать художественно-образные изделия декоративно-прикладного искусства с использованием различных материалов и технологий.

ПК-2.3 Владеет навыками и приемами работы с различными материалами, умеет реализовывать художественно-проектные решения в материале.

Индикаторы достижения компетенции	***Этапы формирования в процессе освоения дисциплины*** *(указать все темы из РПД)*				***Наименование оценочного средства***
	Лекции	***Практические занятия***	***Самостоятельная работа***	***Курсовой проект (работа)***	
ПК-1.1	Р.1. Т.1-Т.2 Р.2 Т.6-Т.7		Р.1. Т.3-Т.5 Р.2 Т.8-Т.9	*Не предусмотрены*	*Просмотр выполнения практических работ №1-4, Тестирование*
ПК -1.2		Р.1. Т.3-Т.5 Р.2 Т.8-Т.9	Р.1. Т.3-Т.5 Р.2 Т.8-Т.9	*Не предусмотрены*	*Просмотр выполнения практических работ №1-5*
ПК -1.3		Р.1. Т.3-Т.5 Р.2 Т.8-Т.9		*Не предусмотрены*	*Просмотр выполнения практических работ №1-5*
ПК-2.1	Р.1. Т.1-Т.2 Р.2 Т.6-Т.7		Р.1. Т.3-Т.5 Р.2 Т.8-Т.9	*Не предусмотрены*	*Просмотр выполнения практических работ №1-4, Тестирование*
ПК-2.2		Р.1. Т.3-Т.5 Р.2 Т.8-Т.9	Р.1. Т.3-Т.5 Р.2 Т.8-Т.9	*Не предусмотрены*	*Просмотр выполнения практических работ №1-5*
ПК-2.3		Р.1. Т.3-Т.5 Р.2 Т.8-Т.9		*Не предусмотрены*	*Просмотр выполнения практических работ №1-5*

2. ПОКАЗАТЕЛЬ ОЦЕНИВАНИЯ (ШКАЛА ОЦЕНИВАНИЯ)

Дескриптор компетенции	Критерий оценивания			
Результаты освоения	**Зачтено «ОТЛИЧНО» (86-100 баллов)**	**Зачтено «ХОРОШО» (71-85 баллов)**	**Зачтено «УДОВЛЕТВОРИТЕЛЬНО» (51-70 баллов)**	**Незачтено: «НЕУДОВЛЕТВОРИТЕЛЬНО»**
	Высокий	**Повышенный**	**Пороговый**	**Недостаточный**
ПК-1.1	Отлично знает необходимые приемы стилизации и трансформации объектов окружающего мира в декоративный образ, графические техники для создания эскизов проектируемых объектов из стекла	Хорошо знает необходимые приемы стилизации и трансформации объектов окружающего мира в декоративный образ, графические техники для создания эскизов проектируемых объектов из стекла	Посредственно знает необходимые приемы стилизации и трансформации объектов окружающего мира в декоративный образ, графические техники для создания эскизов проектируемых объектов из стекла	Знания отсутствую.
ПК-1.2	Отлично умеет использовать художественно-графические средства для проработки проектной идеи, предлагать цветовое решение проектируемых объектов	Хорошо умеет использовать художественно-графические средства для проработки проектной идеи, предлагать цветовое решение проектируемых объектов	Посредственно умеет использовать художественно-графические средства для проработки проектной идеи, предлагать цветовое решение проектируемых объектов	Умения не сформированы.
ПК-1.3	Отлично владеет способностью выразить и обосновать изобразительными средствами и способами проектной графики художественную концепцию и проектную идею.	Хорошо владеет способностью выразить и обосновать изобразительными средствами и способами проектной графики художественную концепцию и проектную идею.	Демонстрирует низкий уровень владения способностью выразить и обосновать изобразительными средствами и способами проектной графики художественную концепцию и проектную идею.	Навыки не сформированы.
ПК-2.1	Отлично знает основные технические характеристики и свойства материалов, применяемых при создании изделий из художественного стекла, технологические требования к формообразованию, техники декорирования художественного стекла.	Хорошо знает основные технические характеристики и свойства материалов, применяемых при создании изделий из художественного стекла, технологические требования к формообразованию, техники декорирования художественного стекла.	Посредственно знает основные технические характеристики и свойства материалов, применяемых при создании изделий из художественного стекла, технологические требования к формообразованию, техники декорирования художественного стекла.	Знания отсутствую.
ПК-2.2	Отлично умеет разрабатывать и конструировать художественно-образные изделия декоративно-	Хорошо умеет разрабатывать и конструировать художественно-образные изделия декоративно-	Умеет разрабатывать и конструировать художественно-образные изделия декоративно-	Умения не сформированы.

	прикладного искусства с использованием различных материалов и технологий.	прикладного искусства с использованием различных материалов и технологий.	прикладного искусства с использованием различных материалов и технологий.	
ПК-2.3	Отлично владеет навыками и приемами работы с различными материалами, умеет реализовывать художественно-проектные решения в материале.	Хорошо владеет навыками и приемами работы с различными материалами, умеет реализовывать художественно-проектные решения в материале.	Демонстрирует низкий уровень владения навыками и приемами работы с различными материалами, умеет реализовывать художественно-проектные решения в материале.	Навыки не сформированы.

3. ШКАЛА ОЦЕНИВАНИЯ

Выражение в баллах:	**Цифровое выражение**	**Словесное выражение**	**Описание оценки в требованиях к уровню и объему компетенций**
от 86 до 100	5	отлично (зачтено)	Освоен **превосходный** уровень всех составляющих компетенций ПК-1, ПК-2
от 71 до 85	4	хорошо (зачтено)	Освоен повышенный (**продвинутый)** уровень всех составляющих компетенций ПК-1, ПК-2
от 51 до 70	3	удовлетворительно (зачтено)	Освоен **пороговый** уровень всех составляющих компетенций ПК-1, ПК-2
до 50	2	неудовлетворительно (незачтено)	**Не освоен пороговый** уровень всех составляющих компетенций ПК-1, ПК-2

4. ПЕРЕЧЕНЬ ОЦЕНОЧНЫХ СРЕДСТВ ПО ДИСЦИПЛИНЕ (МОДУЛЮ)

Оценочные средства	**Кол-во**	**Min, баллов**	**Max, баллов**
Практическая работа	3	0-39	70
Тестирование	1	0-4	10
Посещение занятий		8	20
Итого 3 семестр (экзамен)		**51**	**100**
Практическая работа	2	0-39	70
Тестирование	1	0-4	10
Посещение занятий		8	20
Итого 4 семестр (экзамен)		**51**	**100**

5. КРИТЕРИИ ОЦЕНИВАНИЯ РЕЗУЛЬТАТОВ МЕРОПРИЯТИЙ ТЕКУЩЕЙ И ПРОМЕЖУТОЧНОЙ АТТЕСТАЦИИ ПО ДИСЦИПЛИНЕ

Результатом проверки компетенций на разных этапах формирования, полученных студентом в ходе освоения данной дисциплины, является оценка, выставляемая по 100-балльной шкале, которая выставляется при суммировании баллов, полученных на этапе первой (максимум 15 баллов) и второй (максимум 15 баллов) рубежной аттестации, итоговой рубежной аттестации (максимум 50 баллов), а также баллов, выставляемых за посещаемость (максимум 20 баллов).

5.1.Формирование оценки текущих аттестаций (1 и 2 рубежной аттестаций).

1 рубежная аттестация – от 0 до 15 баллов (просмотр выполнения практических заданий)

Российская оценка	**2**	**3-**	**3**	**3+**	**4-**	**4**	**4+**	**5-**	**5**	**5+**
Баллы рубежной аттестации	0 -6	7	8	9	10	11	12	13	14	15

2 рубежная аттестация – от 0 до 15 баллов (просмотр выполнения практических заданий)

Российская оценка	**2**	**3-**	**3**	**3+**	**4-**	**4**	**4+**	**5-**	**5**	**5+**
Баллы рубежной аттестации	0 -6	7	8	9	10	11	12	13	14	15

5.2.Формирование оценки за посещение занятий

Посещение занятий – 20 баллов. Если студент присутствует на занятиях, но не участвует в учебном процессе, это может быть приравнено к его отсутствию.

5.3.Формирование оценки итоговой рубежной аттестации (кафедральный просмотр).

Кафедральный просмотр – от 0 до 50 баллов. (тестирование, просмотр выполнения практических заданий)

Российская оценка	**2**	**2+**	**3-**	**3**	**3+**	**4-**	**4**	**4+**	**5-**	**5**	**5+**
Баллы рубежной аттестации	0 -20	21-24	25-29	**30**	31-34	35-39	**40**	41-43	44-46	47-49	**50**

5.4. Набранные баллы (промежуточная аттестация)

Сумма набранных баллов	**до 50**	**51-60**	**61-65**	**66-70**	**71-75**	**76-80**	**81-85**	**86-90**	**91-95**	**96 -100**
Уровень освоения элементов компетенций	элементы не освоены	пороговой			повышенный			высокий		
Российская оценка	**2 (неудовлетворительно)**	**3 (посредственно)**		**3 (удовлетворительно)**	**4 (хорошо)**		**4+ (очень хорошо)**	**5 (отлично)**		
	незачет	***зачет***								

6. ОПИСАНИЕ КРИТЕРИЕВ ОЦЕНКИ БРА

6.1.Описание критериев оценки на 1 и 2 рубежной аттестациях

Обозначение в баллах	Описание успеваемости
Рубежная аттестация (Текущий контроль)	
13-15 баллов	**Выполнен полный объем работы (95-100%):** - Студент усвоил весь программный материал: последовательно, грамотно готовится к выполнению задачи с помощью собранного схем, чертежей, проекта, свободно владеет композиционными и техническими приемами, необходимыми для реализации своей творческой и пластической идеи в заданном материале, правильно обосновывает принятые решения. - Студент усвоил взаимосвязь основных понятий дисциплины в их значении для приобретаемой профессии, проявил творческие способности и профессиональное мастерство при выполнении заданий. - Студент профессионально выполнил работу в материале. - Студент качественно решил задачу, поставленную педагогом.
10-12 баллов	**Выполнено 75% работы:** - Студент знает программный материал: грамотно работает с собранным схемами, чертежами, проектом, не допускает существенных технических ошибок при выполнении заданий. - Студент хорошо выполнил работу в материале. - Студент качественно решил задачу, поставленную педагогом.
07-09 баллов	**Выполнено 50% работы:** - Студент усвоил только основной материал, допускает ошибки и неточности при практическом исполнении заданий и испытывает затруднения в ходе реализации творческой идеи, не выполняет весь объем заданий. - Студент не очень качественно выполнил работу в материале. - Студент не качественно решил задачу, поставленную педагогом.
06 и ниже баллов	**Выполнено менее 50% работы:** - Студент не знает основной части программного материала, не успевает выполнить предлагаемый объем заданий, допускает существенные ошибки при их техническом исполнении. - Студент не профессионально выполнил работу в материале. - Студент не решил задачу, поставленную педагогом.

6.2.Описание критериев оценки кафедрального просмотра

Кафедральный просмотр – 50 баллов:

– Тестирование – 10 баллов, Количество вопросов – 10,
Правильный ответ – 1 балл, Неправильный - 0 баллов.
10-9 баллов выставляется обучающемуся, если правильные ответы составляют – 100-90%;
8-7 баллов выставляется обучающемуся, если правильные ответы составляют – 85-70%;
6-5 баллов выставляется обучающемуся, если правильные ответы составляют – 65-50%;
4-0 баллов выставляется обучающемуся, если правильные ответы составляют – 45-0%.

– Просмотр выполнения практической работы – 40 баллов

Обозначение в	Описание успеваемости

баллах	
Кафедральный просмотр (промежуточный контроль)	
44-50 баллов	**Выполнен полный объем работы (95-100%):** - Студент усвоил весь программный материал: последовательно, грамотно готовится к выполнению задачи с помощью собранного схем, чертежей, проекта, свободно владеет композиционными и техническими приемами, необходимыми для реализации своей творческой и пластической идеи в заданном материале, правильно обосновывает принятые решения. - Студент усвоил взаимосвязь основных понятий дисциплины в их значении для приобретаемой профессии, проявил творческие способности и профессиональное мастерство при выполнении заданий. - Студент профессионально выполнил работу в материале. - Студент качественно решил задачу, поставленную педагогом. - Студент правильно ответил на более 85% вопросов тестирования.
35-43 баллов	**Выполнено 75% работы:** - Студент знает программный материал: грамотно работает с собранным схемами, чертежами, проектом, не допускает существенных технических ошибок при выполнении заданий. - Студент хорошо выполнил работу в материале. - Студент качественно решил задачу, поставленную педагогом. - Студент правильно ответил на более 65% вопросов тестирования.
25-34 баллов	**Выполнено 50% работы:** - Студент усвоил только основной материал, допускает ошибки и неточности при практическом исполнении заданий и испытывает затруднения в ходе реализации творческой идеи, не выполняет весь объем заданий. - Студент не очень качественно выполнил работу в материале. - Студент не качественно решил задачу, поставленную педагогом. - Студент правильно ответил на более 45% вопросов тестирования.
24 и ниже баллов	**Выполнено менее 50% работы:** - Студент не знает основной части программного материала, не успевает выполнить предлагаемый объем заданий, допускает существенные ошибки при их техническом исполнении. - Студент не профессионально выполнил работу в материале. - Студент не решил задачу, поставленную педагогом. - Студент правильно ответил на менее 45% вопросов тестирования.

7. ОЦЕНОЧНЫЕ СРЕДСТВА ДЛЯ ПРОВЕДЕНИЯ ТЕКУЩЕЙ И ПРОМЕЖУТОЧНОЙ АТТЕСТАЦИИ.

7.1.Типовые контрольные задания, необходимые для оценки знаний, умений, навыков, характеризующих этапы формирования компетенций в процессе освоения дисциплины

3 СЕМЕСТР:

Тестовое задание с вопросами закрытого типа с выбором одного или нескольких правильных ответов; и с вопросами открытого типа, предусматривающих ввод обучающимся короткого и однозначного ответа на поставленный вопрос.

Тестовые задания для оценки компетенции **ПК-1**

Выберите один правильный ответ из предложенных.

1. Как с французского языка переводится слово vitrage

а) витрина

б) остекление
в) мозаика

2. Как следует понимать термин «Витраж» в истории и теории искусства?
а) цветные стекла
б) посуда из стекла
в) произведение, воспринимаемое на просвет.

3. **К какому времени относится упоминание самых древних из известных нам витражей эллинистических Сирии и Египта?**
а) I веку новой эры.
б) IV-III века до н.э.
в) VII век н.э.

4. Расцвет, «золотой век» витража относится к периоду искусства европейской «Готики»
а) 13-14 вв.
б) 11-12 вв.
в) 15-16 вв.

Выберите все верные ответы из предложенных:

5. Где витражное искусство получило распространение во времена античности и раннего средневековья?
а) Византия
б) Рим
в) Константинополь
г) все выше перечисленное

6. **Какие виды витража появились в XIX, XX веках?**
а) «Тиффани»
б) витраж на цементном растворе
в) витраж в технике пескоструйной обработки стекла
г) витраж с применением алюминиевого профиля

7. Как переводится латинское слово vitrum?
Правильный ответ: стекло.

8. Какой металл традиционно использовался для соединения стекол в классический период?
Правильный ответ: свинец.

9. Какие два металла входят в состав припоя в технике Тиффани?
Правильный ответ: олово, свинец.

10. Какая техника декорирования витражных стекол применялась в период «Готики»?
Правильный ответ: роспись.

Тестовые задания для оценки компетенции **ПК-2**

Выберите один правильный ответ из предложенных.

11. С возникновением какого архитектурного типа зданий связан расцвет витражного искусства в средневековой Европе?

а) крестово-купольный тип храма

б) *готический собор*

в) базилика

г) торговые ряды

12. **Каким образом в 12-13 веках крепились витражные картины в каменных проемах окон?**

а) вставлялись в деревянную раму.

б) *Привязывались свинцовой проволокой к вмурованным в проемы металлическим тягам.*

в) вмуровывались в проем окна с помощью цементного раствора.

г) вставлялись внутрь стеклопакета.

13. Видом какого рода искусства следует считать витраж?

а) ювелирного

б) *монументально-декоративного*

в) станкового

г) народного промысла

Выберите все верные ответы из предложенных:

14. Что способствовало развитию витража в средневековых европейских городах?

а) развитие ремесел

б) развитие архитектуры готических соборов

в) научные достижения средневековых химиков

г) все выше перечисленное

15. Какие способы работы с краской на стекле мы знаем со средневековых времен?

а) тамповка

б) мазок

в) процарапка

г) все выше перечисленные

16. Какой архитектурный элемент, часть внутреннего убранства соборов увеличивалась в размерах с развитием архитектуры готики, что привело к развитию витражного дела?

Правильный ответ: окна.

17. Какие химические соединения применяются для окрашивания стекла при изготовлении цветных стекол?

Правильный ответ: соли металлов.

18. Окислы каких металлов применялись в средние века для производства стекольной краски «шварцлота»?

Правильный ответ: меди и железа

19. Какой основной цвет стекла использовался в витражах средневековой Франции для фонов витражных композиций?

Правильный ответ: голубой (синий).

20. Оксид какого метала используются для производства голубого стекла?
Правильный ответ: оксид меди.

4 СЕМЕСТР:

Тестовые задания для оценки компетенции **ПК-1**
Выберите один правильный ответ из предложенных.

1. Оксид какого метала используются для производства желтого стекла?
а) золото
б) *кадмий*
в) серебро
г) платина

2. Как называются обжиговые краски, применяемые для росписи витражей?
а) масляные
б) *силикатные*
в) интерьерные
г) ничего из выше перечисленного

3. Инстумент для резки стекла
а) ножовка
б) нож
в) *стеклорез*
г) штихель

4. Техника окрашивания поверхностного слоя стекла в желтый цвет при помощи соединений серебра, изобретенная в 14 веке.
а) травление
б) *серебряная протрава*
в) морозный узор

5. Способ обучения мастерству путем точного повторения лучших образцов произведений прошлого.
а) стилизация
б) *копия*
в) наброски
г) клаузура

6. Цветное кусковое стекло со сколотой многогранной поверхностью это
Правильный ответ: эрклёз.

7. Оксид какого метала используются для производства зеленого стекла?
Правильный ответ: железа.

8. Оксиды каких металлов используются для производства красного стекла?
Правильный ответ: медь и золото.

9. Оксид какого метала используются для производства синего стекла?
Правильный ответ: кобальт.

10. Оксид какого метала используются для производства фиолетового стекла?
Правильный ответ: марганца.

7.2.Примерный перечень практических работ

3 СЕМЕСТР:

Раздел 1. Виды витража, технологии изготовления. Современный витраж.

Тема 3. Виды витражей. Основные материалы витражной росписи.
Практическая работа №1.

В результате освоения темы студент знакомится с видами и материалами витражной росписи и выполняет опытные образцы.

Основные требования к работе: изучить материалы, которые используются при нанесении росписи на стекло.

Задание 1. Выполнить образцы росписи обжиговой краски на фрагментах стекла 10х10 см.

Задание 2. Выполнить образец росписи на бесцветной тарелке.

Материалы: обжиговые силикатные краски, стекло 10х10 см 10 штук, Тарелка диаметр 23 см, кисти, спонжики, мастихин.

Форма контроля – просмотр работ.

Тема 4. Технология витражной росписи.
Практическая работа №2.

В результате освоения темы студент знакомится с технологией витражной росписи и выполняет опытные образцы.

Основные требования к работе: изучить технологии, которые используются при нанесении росписи на стекло.

Задание 1. Выполнить образцы нанесения краски на стекло 15х15 см разными технологическими приемами на разных по фактуре и цвету стеклах.

Задание 2. Выполнить нарезку стекла в соответствии с картоном и сделать роспись витража в соответствии с заданной стилистикой.

Материалы: обжиговые силикатные краски, стекло 15х15 см 10 штук, кисти, спонжики, мастихин.

Форма контроля – просмотр работ.

Тема 5. Выполнение элементов витража с росписью.
Практическая работа №3.

В результате освоения темы студент знакомится с технологией витражной росписи, технологией сборки витража и выполняет опытные образцы.

Основные требования к работе: изучить технологии, которые используются при нанесении росписи на стекло, изучить технологию сборки витража, технологию пайки витража.

Задание 1. Выполнить небольшой фрагмент копии витража в материале, используя приемы графической росписи обжиговыми красками (линейная, фактурная, лессировка). Материал - цветное и бесцветное стекло, роспись силикатными красками с последующим обжигом при температуре 580-620 ^{o,} сборка.

Задание 2. Собрать витраж в технике «тиффани», пайка деталей витража. Подготовка к экспозиции.

Материалы: стекло, стеклорез, медная лента, припой, паяльник, обжиговые силикатные краски, стекло 15х15 см 10 штук, кисти, спонжики, мастихин.

Форма контроля – просмотр работ.

4 СЕМЕСТР

Раздел 2. Витраж как самоценный элемент в интерьере.

Тема 8. Проект. Создание тематической творческой композиции на заданную тему. Практическая работа №4.

В результате освоения темы ведется сбор аналогов по выбранной теме, составление аналогово ряда. Эскизные поиски и композиционные решения. Создание нескольких черновых проектов в цвете с подробным описанием технологии и материала, размеров.

Основные требования к работе: составить композицию, раскрывающую заданный образ, тематику. Подобрать колористическое решение, описать технологию изготовления с соответствующими чертежами и проектной документацией.

Задание 1. Выполнить фор-эскизы в цвете с описанием методики и технологии.

Задание 2. Выполнить проект витража, используя графические редакторы.

Материалы: печать на пенакартоне 1000х700мм.

Форма контроля – просмотр работ.

Тема 9. Выполнение тематической творческой композиции в технике «Тиффани». Практическая работа №5.

В результате освоения темы ведется выполнение витража в соответствии с выбранной темой.

Основные требования к работе: усвоить и овладеть техникой выполнения витража в материале согласно заданному проекту.

Задание 1. Выбор стекла для исполнения в материале. Нарезка стекла по заранее подготовленным шаблонам в соответствии с проектом.

Задание 2. Выполнение росписи на деталях витража обжиговыми красками. Составление графика обжига деталей.

Задание 3. Сборка витража методом пайки деталей. Подготовка к экспозиции.

Материалы: стекло, стеклорез, медная лента, припой, паяльник, обжиговые силикатные краски, стекло 15х15 см 10 штук, кисти, спонжики, мастихин.

Форма контроля – просмотр работ.

8. КРИТЕРИИ УРОВНЯ СФОРМИРОВАННОСТИ ЭЛЕМЕНТОВ КОМПЕТЕНЦИЙ НА ЭТАПЕ ИЗУЧЕНИЯ ДИСЦИПЛИНЫ С ИСПОЛЬЗОВАНИЕМ ФОНДА ОЦЕНОЧНЫХ СРЕДСТВ

Компоненты компетенций	**Признаки уровня и уровни освоения элементов компетенций**				
	Дескрипторы	Высокий	Повышенный	Пороговый	**Компоненты не освоены**
Знания ПК-1.1 ПК-2.1	Студент демонстрирует знания и понимание в области изучения, необходимые для продолжения обучения и/или выполнения трудовых функций и действий, связанных с профессиональной деятельностью.	Теоретическое содержание дисциплины освоено полностью, без пробелов; необходимые практические навыки работы с освоенным материалом сформированы, все предусмотренные	Теоретическое содержание дисциплины освоено полностью, без пробелов; некоторые практические навыки работы с освоенным материалом сформированы недостаточно, все	Теоретическое содержание дисциплины освоено частично, но пробелы не носят существенного характера; необходимые практические навыки работы с	Теоретическое содержание дисциплины не освоено полностью; необходимые практические навыки работы не сформированы, все предусмотренные рабочей

Умения ПК-1.2 ПК-2.2	Студент может применять свои знания и умения в контекстах, представленных в оценочных заданиях, и необходимых для продолжения обучения и/или выполнения трудовых функций и действий, связанных с профессиональной деятельностью				
Личные качества (владение/ навыки) ПК-1.3 ПК-2.3	Студент демонстрирует навыки в области изучения, способен выносить суждения, делать оценки и выводы в области изучения				
	Оценка по дисциплине	**86-100 баллов**	**71-85 баллов**	**51-70 баллов**	**0-50 баллов**
		отлично	хорошо	удовлетворительно	неудовлетворительно
		зачтено			**незачтено**

МИНИСТЕРСТВО НАУКИ И ВЫСШЕГО ОБРАЗОВАНИЯ РОССИЙСКОЙ ФЕДЕРАЦИИ
Федеральное государственное бюджетное образовательное учреждение высшего образования "Российский государственный художественно-промышленный университет им. С.Г. Строганова"
(РГХПУ им. С.Г.Строганова)

ФОНД ОЦЕНОЧНЫХ СРЕДСТВ

по дисциплине

Б1.В.ДВ.04.01 «Основы графической стилизации»

Направление подготовки 54.03.02«Декоративно-прикладное искусство и народные промыслы»

Профиль подготовки «Художественное стекло»

Квалификация выпускника бакалавр

Москва, 2025 г.

СОСТАВИТЕЛЬ ФОС:

Доцент, канд. пед. наук _____ В.В. Богданова

Доцент _____ О.А. Чистякова

ФОС рассмотрен и одобрен на заседании кафедры художественного стекла, протокол от «15» апреля 2025 г. № 19.

И.о. зав. кафедрой, доцент _____ О.А. Чистякова

1. ПЕРЕЧЕНЬ КОМПЕТЕНЦИЙ И ИНДИКАТОРОВ ДОСТИЖЕНИЯ КОМПЕТЕНЦИЙ С УКАЗАНИЕМ ЭТАПОВ ФОРМИРОВАНИЯ В ПРОЦЕССЕ ОСВОЕНИЯ ДИСЦИПЛИНЫ

Профессиональные компетенции

Компетенция:

ПК-1 Способен разрабатывать художественно-графические эскизы авторских проектов изделий декоративно-прикладного искусства и народных промыслов, создавать композиционно-пластические и художественно-образные решения изделий декоративно-прикладного искусства.

Индикаторы достижения компетенции:

ПК-1.1 Знает необходимые приемы стилизации и трансформации объектов окружающего мира в декоративный образ, графические техники для создания эскизов проектируемых объектов из стекла.

ПК-1.2 Умеет использовать художественно-графические средства для проработки проектной идеи, предлагать цветовое решение проектируемых объектов.

ПК-1.3 Владеет способностью выразить и обосновать изобразительными средствами и способами проектной графики художественную концепцию и проектную идею.

Индикаторы достижения компетенции	***Этапы формирования в процессе освоения дисциплины*** *(указать все темы из РПД)*				***Наименование оценочного средства***
	Лекции	***Практические занятия***	***Самостоятельная работа***	***Курсовой проект (работа)***	
ПК-1.1	Не предусмотрены	Все разделы	Все разделы	Не предусмотрены	*Просмотр выполнения практических работ №1-4, Тетирование*
ПК-1.2	Не предусмотрены	Все разделы	Все разделы	Не предусмотрены	*Просмотр выполнения практических работ №1-4*
ПК-1.3	Не предусмотрены	Все разделы	Все разделы	Не предусмотрены	*Просмотр выполнения практических работ №1-4*

2. ПОКАЗАТЕЛЬ ОЦЕНИВАНИЯ (ШКАЛА ОЦЕНИВАНИЯ)

Дескриптор компетенции	Критерий оценивания			
Результаты освоения	**Зачтено «ОТЛИЧНО» (86-100 баллов)**	**Зачтено «ХОРОШО» (71-85 баллов)**	**Зачтено «УДОВЛЕТВОРИТЕЛЬНО» (51-70 баллов)**	**Незачтено: «НЕУДОВЛЕТВОРИТЕЛЬНО»**
	Высокий	**Повышенный**	**Пороговый**	**Недостаточный**
ПК-1.1	Отлично знает необходимые приемы стилизации и трансформации объектов окружающего мира в декоративный образ, графические техники для создания эскизов проектируемых объектов из стекла	Хорошо знает необходимые приемы стилизации и трансформации объектов окружающего мира в декоративный образ, графические техники для создания эскизов проектируемых объектов из стекла	Посредственно знает необходимые приемы стилизации и трансформации объектов окружающего мира в декоративный образ, графические техники для создания эскизов проектируемых объектов из стекла	Знания отсутствую.
ПК-1.2	Отлично умеет использовать художественно-графические средства для проработки проектной идеи, предлагать цветовое решение проектируемых объектов	Хорошо умеет использовать художественно-графические средства для проработки проектной идеи, предлагать цветовое решение проектируемых объектов	Посредственно умеет использовать художественно-графические средства для проработки проектной идеи, предлагать цветовое решение проектируемых объектов	Умения не сформированы.
ПК-1.3	Отлично владеет способностью выразить и обосновать изобразительными средствами и способами проектной графики художественную концепцию и проектную идею.	Хорошо владеет способностью выразить и обосновать изобразительными средствами и способами проектной графики художественную концепцию и проектную идею.	Демонстрирует низкий уровень владения способностью выразить и обосновать изобразительными средствами и способами проектной графики художественную концепцию и проектную идею.	Навыки не сформированы.

3. ШКАЛА ОЦЕНИВАНИЯ

Выражение в баллах:	**Цифровое выражение**	**Словесное выражение**	**Описание оценки в требованиях к уровню и объему компетенций**
от 86 до 100	5	отлично (зачтено)	Освоен **превосходный** уровень всех составляющих компетенций ПК-1
от 71 до 85	4	хорошо (зачтено)	Освоен повышенный (**продвинутый)** уровень всех составляющих компетенций ПК-1
от 51 до 70	3	удовлетворительно (зачтено)	Освоен **пороговый** уровень всех составляющих компетенций ПК-1
до 50	2	неудовлетворительно (незачтено)	**Не освоен пороговый** уровень всех составляющих компетенций ПК-1

4. ПЕРЕЧЕНЬ ОЦЕНОЧНЫХ СРЕДСТВ ПО ДИСЦИПЛИНЕ (МОДУЛЮ)

Оценочные средства	**Кол-во**	**Min, баллов**	**Max, баллов**
Практическая работа	4	0-39	70
Тестирование	1	0-4	10
Посещение занятий		8	20
Итого 2 семестр (экзамен)		**51**	**100**

5. КРИТЕРИИ ОЦЕНИВАНИЯ РЕЗУЛЬТАТОВ МЕРОПРИЯТИЙ ТЕКУЩЕЙ И ПРОМЕЖУТОЧНОЙ АТТЕСТАЦИИ ПО ДИСЦИПЛИНЕ

Результатом проверки компетенций на разных этапах формирования, полученных студентом в ходе освоения данной дисциплины, является оценка, выставляемая по 100-балльной шкале, которая выставляется при суммировании баллов, полученных на этапе первой (максимум 15 баллов) и второй (максимум 15 баллов) рубежной аттестации, итоговой рубежной аттестации (максимум 50 баллов), а также баллов, выставляемых за посещаемость (максимум 20 баллов).

5.1.Формирование оценки текущих аттестаций (1 и 2 рубежной аттестаций).

1 рубежная аттестация – от 0 до 15 баллов (просмотр выполнения практических заданий)

Российская оценка	**2**	**3-**	**3**	**3+**	**4-**	**4**	**4+**	**5-**	**5**	**5+**
Баллы рубежной аттестации	0 -6	7	8	9	10	11	12	13	14	15

2 рубежная аттестация – от 0 до 15 баллов (просмотр выполнения практических заданий)

Российская оценка	**2**	**3-**	**3**	**3+**	**4-**	**4**	**4+**	**5-**	**5**	**5+**
Баллы рубежной аттестации	0 -6	7	8	9	10	11	12	13	14	15

5.2.Формирование оценки за посещение занятий

Посещение занятий – 20 баллов. Если студент присутствует на занятиях, но не участвует в учебном процессе, это может быть приравнено к его отсутствию.

5.3.Формирование оценки итоговой рубежной аттестации (кафедральный просмотр).

Кафедральный просмотр – от 0 до 50 баллов. (тестирование, просмотр выполнения практических заданий)

Российская оценка	**2**	**2+**	**3-**	**3**	**3+**	**4-**	**4**	**4+**	**5-**	**5**	**5+**
Баллы рубежной аттестации	0 -20	21-24	25-29	**30**	31-34	35-39	**40**	41-43	44-46	47-49	**50**

5.4. Набранные баллы (промежуточная аттестация)

Сумма набранных баллов	**до 50**	**51-60**	**61-65**	**66-70**	**71-75**	**76-80**	**81-85**	**86-90**	**91-95**	**96 -100**
Уровень освоения элементов компетенций	элементы не освоены	пороговой			повышенный			высокий		
Российская оценка	**2 (неудовлетворительно)**	**3 (посредственно)**		**3 (удовлетворительно)**	**4 (хорошо)**		**4+ (очень хорошо)**	**5 (отлично)**		
	незачет	***зачет***								

6. ОПИСАНИЕ КРИТЕРИЕВ ОЦЕНКИ БРА

6.1.Описание критериев оценки на 1 и 2 рубежной аттестациях

Обозначение в баллах	Описание успеваемости
Рубежная аттестация (Текущий контроль)	
13-15 баллов	**Выполнен полный объем работы (95-100%):** - Студент усвоил весь программный материал: последовательно, грамотно готовится к выполнению задачи с помощью собранного схем, чертежей, проекта, свободно владеет композиционными и техническими приемами, необходимыми для реализации своей творческой и пластической идеи в заданном материале, правильно обосновывает принятые решения. - Студент усвоил взаимосвязь основных понятий дисциплины в их значении для приобретаемой профессии, проявил творческие способности и профессиональное мастерство при выполнении заданий. - Студент профессионально выполнил работу в материале. - Студент качественно решил задачу, поставленную педагогом.
10-12 баллов	**Выполнено 75% работы:** - Студент знает программный материал: грамотно работает с собранным схемами, чертежами, проектом, не допускает существенных технических ошибок при выполнении заданий. - Студент хорошо выполнил работу в материале. - Студент качественно решил задачу, поставленную педагогом.
07-09 баллов	**Выполнено 50% работы:** - Студент усвоил только основной материал, допускает ошибки и неточности при практическом исполнении заданий и испытывает затруднения в ходе реализации творческой идеи, не выполняет весь объем заданий. - Студент не очень качественно выполнил работу в материале. - Студент не качественно решил задачу, поставленную педагогом.
06 и ниже баллов	**Выполнено менее 50% работы:** - Студент не знает основной части программного материала, не успевает выполнить предлагаемый объем заданий, допускает существенные ошибки при их техническом исполнении. - Студент не профессионально выполнил работу в материале. - Студент не решил задачу, поставленную педагогом.

6.2.Описание критериев оценки кафедрального просмотра

Кафедральный просмотр – 50 баллов:

– Тестирование – 10 баллов, Количество вопросов – 10,
Правильный ответ – 1 балл, Неправильный - 0 баллов.
10-9 баллов выставляется обучающемуся, если правильные ответы составляют – 100-90%;
8-7 баллов выставляется обучающемуся, если правильные ответы составляют – 85-70%;
6-5 баллов выставляется обучающемуся, если правильные ответы составляют – 65-50%;
4-0 баллов выставляется обучающемуся, если правильные ответы составляют – 45-0%.

– Просмотр выполнения практической работы – 40 баллов

Обозначение в	Описание успеваемости

баллах	
Кафедральный просмотр (промежуточный контроль)	
44-50 баллов	**Выполнен полный объем работы (95-100%):** - Студент усвоил весь программный материал: последовательно, грамотно готовится к выполнению задачи с помощью собранного схем, чертежей, проекта, свободно владеет композиционными и техническими приемами, необходимыми для реализации своей творческой и пластической идеи в заданном материале, правильно обосновывает принятые решения. - Студент усвоил взаимосвязь основных понятий дисциплины в их значении для приобретаемой профессии, проявил творческие способности и профессиональное мастерство при выполнении заданий. - Студент профессионально выполнил работу в материале. - Студент качественно решил задачу, поставленную педагогом. - Студент правильно ответил на более 85% вопросов тестирования.
35-43 баллов	**Выполнено 75% работы:** - Студент знает программный материал: грамотно работает с собранным схемами, чертежами, проектом, не допускает существенных технических ошибок при выполнении заданий. - Студент хорошо выполнил работу в материале. - Студент качественно решил задачу, поставленную педагогом. - Студент правильно ответил на более 65% вопросов тестирования.
25-34 баллов	**Выполнено 50% работы:** - Студент усвоил только основной материал, допускает ошибки и неточности при практическом исполнении заданий и испытывает затруднения в ходе реализации творческой идеи, не выполняет весь объем заданий. - Студент не очень качественно выполнил работу в материале. - Студент не качественно решил задачу, поставленную педагогом. - Студент правильно ответил на более 45% вопросов тестирования.
24 и ниже баллов	**Выполнено менее 50% работы:** - Студент не знает основной части программного материала, не успевает выполнить предлагаемый объем заданий, допускает существенные ошибки при их техническом исполнении. - Студент не профессионально выполнил работу в материале. - Студент не решил задачу, поставленную педагогом. - Студент правильно ответил на менее 45% вопросов тестирования.

7. ОЦЕНОЧНЫЕ СРЕДСТВА ДЛЯ ПРОВЕДЕНИЯ ТЕКУЩЕЙ И ПРОМЕЖУТОЧНОЙ АТТЕСТАЦИИ.

7.1.Типовые контрольные задания, необходимые для оценки знаний, умений, навыков, характеризующих этапы формирования компетенций в процессе освоения дисциплины

2 СЕМЕСТР:

Тестовое задание с вопросами закрытого типа с выбором одного или нескольких правильных ответов; и с вопросами открытого типа, предусматривающих ввод обучающимся короткого и однозначного ответа на поставленный вопрос.

Тестовые задания для оценки компетенции **ПК-1**

1. Основными средствами выразительности в графике являются:

а) линия, штрих, тон

б) линия, штрих, силуэт, точка

в) линия, пятно, тон

г) линия, штрих, пятно, точка

2. Формой изображаемого предмета называют:
а) соотношение размеров предмета
б) контур предмета
в) соотношение частей предмета
г) внешний вид и очертание предмета

3. Система штрихов, позволяющая передавать пространство, объемно-пластические свойства предметов и их фактуру, выразительные элементы света и тени, – это…
а) тушевка
б) штриховка
в) растушевка
г) отмывка

4. Рисунок с натуры, выполненный с целью сбора материала для более значительной работы, в котором могут быть разработаны нужные художнику детали, называется:
а) учебный рисунок
б) зарисовка
в) набросок
г) академический рисунок

5. Характерная особенность строения любой формы в натуре и в изображении называется:
а) пропорция
б) масштаб
в) материальность
г) конструкция

6. Задачи композиционного построения при рисовании с натуры решаются на этапе:
а) обобщения
б) компоновки предметов
в) анализ формы
г) детализации

7. Средства гармонизации художественной формы :
а) свет, пространство, объём, воздушная перспектива
б) контраст-нюанс, статика –динамика, метр –ритм
в) рисунок, живопись, скульптура
г)

8. Характеристики декоративного задания:
а) стилизация, условность, деформация
б) перспектива, светотень, объёмность
в) покой, хаос, развитие
г)

9. Какой из данных этапов при создании рисунка является первым?
а) построение

б) компоновка
в) работа в тоне
г) обобщение

10. Компоновка – это
а) выбор размера и расположения предмета на листе бумаги
б) форма объекта, передающая его характерные очертания
в) определение цветовых и тональных соотношений в рисунке
г) выбор техники выполнения графических композиций

11. основа формы, каркас, связывающий отдельные элементы и части в единое целое это -_____?
Правильный ответ: конструкция

12. Основные цвета - это_____?
Правильный ответ: красный, желтый, синий

13. В какой композиции части целого соответствуют друг другу относительно средней линии?
Правильный ответ: в симметричной

14. Соотношение величин всех частей предмета к целому в пределах формата это?
Правильный ответ: пропорции.

15. Выразительные средства в рисунке?
Правильный ответ: штрих, линия, пятно

16. Перспективные сокращения на плоскости и в пространстве, взгляд снизу, сверху, под углом это?
Правильный ответ: ракурс

17. Художественное средство, противопоставление предметов по противоположным качествам?
Правильный ответ: контраст

18. Область изобразительного искусства, в которой все художественные рисунки – работа с линиями и штрихами без применения красок?
Правильный ответ: графика

19. Главный ведущий элемент композиции, организующий все ее части?
Правильный ответ: композиционный центр

20. Соотношение размеров предмета и его деталей с человеком это?
Правильный ответ: масштабность

21. Определите основной закон композиции.
Правильный ответ: закон целостности

22. Закономерное чередование соизмеримых или чувственно ощутимых элементов формы - это?
Правильный ответ: ритм

23. Едва заметные изменения формы, плавный переход одного качества в другое, позволяющие придать композиции изысканность и утончённость - это?

Правильный ответ: нюанс.

24. Видоизменение и переработка природного мотива при наибольшем художественном обобщении с целью выявления условных декоративных его качеств - это?

Правильный ответ: стилизация

25. Самый важный, самый главный элемент композиции, который первым привлекает наше внимание. Он может отличаться от окружения цветом, размером, формой, фактурой и т. д?

Правильный ответ: доминанта

26. Как называется диагональ, идущая с левого нижнего угла до правового верхнего.?

Правильный ответ: восходящая

27. **Композиция, имеющая высокую степень выразительности, сформированная на основе модифицированных, стилизованных или же абстрактных элементов.**

Правильный ответ: декоративная

28. Что такое основные пропорции предмета?

Правильный ответ: отношение ширины предмета к его высоте

29. Элемент светотени, самое яркое пятно, лежащее на блестящих и выступающих поверхностях предметов, – это?

Правильный ответ: блик.

30. Характерная особенность строения любой формы в натуре и в изображении называется:?

Правильный ответ: конструкция

31. Любая среда или плоскость, находящаяся за объектом изображения, называется?

Правильный ответ: фон

Перспектива бывает?

Правильный ответ: воздушной и линейной

32. Характерные особенности материала, поверхности предметов?

Правильный ответ: фактура

33. изображение, быстро исполненное с натуры, по памяти, по представлению - это?

Правильный ответ: набросок

34. Отсвет цвета и света на каком-либо предмете, возникающий в тех случаях, когда на этот предмет падает отсвет от окружающих объектов (соседних предметов, неба и т. д.) – это?

Правильный ответ: рефлекс

35. Узор, украшение из ритмически упорядоченных элементов – это?
Правильный ответ: орнамент

36. _____ композиция – это горизонтали и вертикали, отсутствие движения, спокойствие, устойчивость.
Правильный ответ: статичная

37. _____ композиция –это диагонали, подвижность и неустойчивость.
Правильный ответ: динамичная.

38. Виды стилизации?
Правильный ответ: декоративная и поверхностная

39. Обобщение, упрощение, деформация, геометризация – приемы _____?
Правильный ответ: стилизации

7.2.Примерный перечень практических работ

2 СЕМЕСТР

Раздел 1. Изучение основных выразительных средств графики
Практическая работа №1. Изучение основных выразительных средств графики.
Знакомство с мастерами русской и зарубежной графики. Виды и материалы графического исполнения для передачи законченного художественного образа на примере произведений декоративного и декоративно-прикладного искусства.
Основные требования к работе: аккуратность и точность исполнения заданного упражнения в графических техниках.
Задание 1. Знакомство с мастерами русской и зарубежной графики. Виды и материалы графического исполнения для передачи законченного художественного образа на примере произведений декоративного и декоративно-прикладного искусства. Выполнение упражнений на заданную тему разными графическими материалами. Выявление студентами различий в использовании материалов, 6 рисунков.
Задание 2. Упражнения на выявление декоративной изобразительности, пространственной условности, 6 упражнений.
Задание 3. Выполнение линейных упражнений в разном ритмическом решении, 6 рисунков.
Материалы и техника исполнения: бумага формата А4, карандаш, тушь, перо, кисти, акварель, темпера.

Раздел 2. Изучение методов графической стилизации предметов окружающего мира, фигуры человека.
Практическая работа №2. Образное решение предмета (формы) тонально-графическими средствами.
В результате освоения темы студент знакомится с тональными графическими заполнениями композиционного пространства. Приводятся примеры организации пространства с использованием данной техники, рассматривается стилистическая направляющая и законченность образа при заполнении пространства.
Основные требования к работе: аккуратность и точность исполнения заданного упражнения в графических техниках.

Задание 1. Знакомство с графическими техниками исполнения рисунков через творчество

современных художников и т. п. Самостоятельный сбор материала по теме. Выполнение упражнений разными тонально-графическими средствами, 6 рисунков.

Задание 2. Упражнение на выявление декоративной изобразительности с добавлением тона (разными графическими исполнениями: тамповка, отмывка, заливка), пространственной условности, 6 упражнений на формате. Обсуждение и выбор техник для исполнения работ.

Задание 3. Выполнение сложных тональных композиций на заданную тему разными техническими приемами на формате 30х30 см.

Материалы и техника исполнения: бумага формата А4, карандаш, тушь, перо, кисти, акварель, темпера, отмывка.

Практическая работа №3. Изучение приемов графической стилизации в разработке изображения фигуры человека.

Знакомство с мастерами русской и зарубежной графики. Виды и материалы графического исполнения для передачи законченного художественного образа на примере произведений декоративного и декоративно-прикладного искусства.

Основные требования к работе: изучить приемы и выполнить в материале рисунки по заданной теме методом ручной графики.

Задание 1. Изучить приемы и опыт других художников-графиков, которые в своем творчестве стилизовали фигуру или портрет человека. Сбор материала.

Задание 2. Выполнить эскизы фигуры человека стилизованными методами исполнения на формате А4 -10 листов. Применить при эскизировании изученные ранее техники графического исполнения. Линейное решение фигуры человека в одежде. Тональное решение фигуры человека в одежде. Линейно-тональное решение фигуры человека в одежде. Выполнение рисунка фигуры человека с использованием точечной графики. Выполнение рисунка фигуры человека в одежде с использованием штриховой графики.

Задание 3. Выполнить эскиз фигуры человека в интерьере или городской среде, 6 листов.

Материалы: бумага формата А4, карандаш, тушь, перо, кисти, черная темпера.

Практическая работа №4. Создание декоративной композиции на ассоциативную тему графическими средствами.

В результате освоения темы студент выполняет сложную композицию на тему ассоциативного ряда, с использованием всех изученных ранее приемов графической стилизации.

Основные требования к работе: аккуратность и точность исполнения заданного упражнения в графических техниках.

Задание 1. Разработка эскизов творческой композиции на заданную тему, выявление наиболее подходящих выразительных средств графического исполнения. Сбор материала и аналогового ряда.

Задание 2. Выполнение в чистовике творческой композиции на тему «город», наиболее выразительными средствами графического исполнения 30х30 см на графическом листе 40х60 см.

Материалы: бумага, карандаш, тушь, перо, кисти, черная темпера, графический лист 40х60 см.

8. КРИТЕРИИ УРОВНЯ СФОРМИРОВАННОСТИ ЭЛЕМЕНТОВ КОМПЕТЕНЦИЙ НА ЭТАПЕ ИЗУЧЕНИЯ ДИСЦИПЛИНЫ С ИСПОЛЬЗОВАНИЕМ ФОНДА ОЦЕНОЧНЫХ СРЕДСТВ

Компоненты компетенций	**Признаки уровня и уровни освоения элементов компетенций**				
	Дескрипторы	Высокий	Повышенный	Пороговый	**Компоненты не освоены**
Знания ПК-1.1	Студент демонстрирует знания и понимание в области изучения, необходимые для продолжения обучения и/или выполнения трудовых функций и действий, связанных с профессиональной деятельностью.	Теоретическое содержание дисциплины освоено полностью, без пробелов; необходимые практические навыки работы с освоенным материалом сформированы, все предусмотренные рабочей программой дисциплины задания выполнены правильно, качество их выполнения оценено числом баллов, близким к максимальному. **Студент демонстрирует высокий уровень соответствия требованиям дескрипторов, равный или близкий к 100%, но не менее чем 86%.**	Теоретическое содержание дисциплины освоено полностью, без пробелов; некоторые практические навыки работы с освоенным материалом сформированы недостаточно, все предусмотренные рабочей программой дисциплины задания выполнены, качество выполнения ни одного из них не оценено минимальным числом баллов, некоторые виды заданий выполнены с ошибками. **Студент демонстрирует соответствие требованиям дескрипторов ниже 90%, но не менее чем на 71%.**	Теоретическое содержание дисциплины освоено частично, но пробелы не носят существенного характера; необходимые практические навыки работы с освоенным материалом в основном сформированы, большинство предусмотренных рабочей программой дисциплины учебных задания выполнено, некоторые из выполненных заданий содержат ошибки. **Студент демонстрирует соответствие требованиям дескрипторов ниже 70%, но не менее чем на 51%.**	Теоретическое содержание дисциплины не освоено полностью; необходимые практические навыки работы не сформированы, все предусмотренные рабочей программой дисциплины задания выполнены с грубыми ошибками либо совсем не выполнены, качество их выполнения оценено числом баллов, близким к минимальному **Студент демонстрирует соответствие требованиям дескрипторов менее чем на 50%**.
Умения ПК-1.2	Студент может применять свои знания и умения в контекстах, представленных в оценочных заданиях, и необходимых для продолжения обучения и/или выполнения трудовых функций и действий, связанных с профессиональной деятельностью				
Личные качества (владение/ навыки) ПК-1.3	Студент демонстрирует навыки в области изучения, способен выносить суждения, делать оценки и выводы в области изучения				
	Оценка по дисциплине	**86-100 баллов**	**71-85 баллов**	**51-70 баллов**	**0-50 баллов**
		отлично	хорошо	удовлетворительно	неудовлетворительно
		зачтено			**незачтено**

МИНИСТЕРСТВО НАУКИ И ВЫСШЕГО ОБРАЗОВАНИЯ РОССИЙСКОЙ ФЕДЕРАЦИИ
Федеральное государственное бюджетное образовательное учреждение высшего образования "Российский государственный художественно-промышленный университет им. С.Г. Строганова"
(РГХПУ им. С.Г.Строганова)

ФОНД ОЦЕНОЧНЫХ СРЕДСТВ

по дисциплине

Б1.В.ДВ.04.02 «Спец.рисунок»

Направление подготовки 54.03.02«Декоративно-прикладное искусство и народные промыслы»

Профиль подготовки «Художественное стекло»

Квалификация выпускника бакалавр

Москва, 2025 г.

СОСТАВИТЕЛЬ ФОС:

Доцент, канд. искусствоведения _____ А.С. Соколова

Доцент _____ О.А. Чистякова

Преподаватель _____ Е.Н. Усан

ФОС рассмотрен и одобрен на заседании кафедры художественного стекла, протокол от «15» апреля 2025 г. №19.

И.о. зав. кафедрой, доцент _____ О.А. Чистякова

1. ПЕРЕЧЕНЬ КОМПЕТЕНЦИЙ И ИНДИКАТОРОВ ДОСТИЖЕНИЯ КОМПЕТЕНЦИЙ С УКАЗАНИЕМ ЭТАПОВ ФОРМИРОВАНИЯ В ПРОЦЕССЕ ОСВОЕНИЯ ДИСЦИПЛИНЫ

Профессиональные компетенции

Компетенция:

ПК-1 Способен разрабатывать художественно-графические эскизы авторских проектов изделий декоративно-прикладного искусства и народных промыслов, создавать композиционно-пластические и художественно-образные решения изделий декоративно-прикладного искусства.

Индикаторы достижения компетенции:

ПК-1.1 Знает необходимые приемы стилизации и трансформации объектов окружающего мира в декоративный образ, графические техники для создания эскизов проектируемых объектов из стекла.

ПК-1.2 Умеет использовать художественно-графические средства для проработки проектной идеи, предлагать цветовое решение проектируемых объектов.

ПК-1.3 Владеет способностью выразить и обосновать изобразительными средствами и способами проектной графики художественную концепцию и проектную идею.

Индикаторы достижения компетенции	***Этапы формирования в процессе освоения дисциплины*** *(указать все темы из РПД)*				***Наименование оценочного средства***
	Лекции	***Практические занятия***	***Самостоятельная работа***	***Курсовой проект (работа)***	
ПК-1.1	Не предусмотрены	Все разделы	Все разделы	Не предусмотрены	*Просмотр выполнения практических работ №1-3, Тестирование*
ПК-1.2	Не предусмотрены	Все разделы	Все разделы	Не предусмотрены	*Просмотр выполнения практических работ №1-3*
ПК-1.3	Не предусмотрены	Все разделы	Все разделы	Не предусмотрены	*Просмотр выполнения практических работ №1-3*

2. ПОКАЗАТЕЛЬ ОЦЕНИВАНИЯ (ШКАЛА ОЦЕНИВАНИЯ)

Дескриптор компетенции	Критерий оценивания			
Результаты освоения	**Зачтено «ОТЛИЧНО» (86-100 баллов)**	**Зачтено «ХОРОШО» (71-85 баллов)**	**Зачтено «УДОВЛЕТВОРИТЕЛЬНО» (51-70 баллов)**	**Незачтено: «НЕУДОВЛЕТВОРИТЕЛЬНО»**
	Высокий	**Повышенный**	**Пороговый**	**Недостаточный**
ПК-1.1	Отлично знает необходимые приемы стилизации и трансформации объектов окружающего мира в декоративный образ, графические техники для создания эскизов проектируемых объектов из стекла	Хорошо знает необходимые приемы стилизации и трансформации объектов окружающего мира в декоративный образ, графические техники для создания эскизов проектируемых объектов из стекла	Посредственно знает необходимые приемы стилизации и трансформации объектов окружающего мира в декоративный образ, графические техники для создания эскизов проектируемых объектов из стекла	Знания отсутствую.
ПК-1.2	Отлично умеет использовать художественно-графические средства для проработки проектной идеи, предлагать цветовое решение проектируемых объектов	Хорошо умеет использовать художественно-графические средства для проработки проектной идеи, предлагать цветовое решение проектируемых объектов	Посредственно умеет использовать художественно-графические средства для проработки проектной идеи, предлагать цветовое решение проектируемых объектов	Умения не сформированы.
ПК-1.3	Отлично владеет способностью выразить и обосновать изобразительными средствами и способами проектной графики художественную концепцию и проектную идею.	Хорошо владеет способностью выразить и обосновать изобразительными средствами и способами проектной графики художественную концепцию и проектную идею.	Демонстрирует низкий уровень владения способностью выразить и обосновать изобразительными средствами и способами проектной графики художественную концепцию и проектную идею.	Навыки не сформированы.

3. ШКАЛА ОЦЕНИВАНИЯ

Выражение в баллах:	**Цифровое выражение**	**Словесное выражение**	**Описание оценки в требованиях к уровню и объему компетенций**
от 86 до 100	5	отлично (зачтено)	Освоен **превосходный** уровень всех составляющих компетенций ПК-1

от 71 до 85	4	хорошо (зачтено)	Освоен повышенный (**продвинутый)** уровень всех составляющих компетенций ПК-1
от 51 до 70	3	удовлетворительно (зачтено)	Освоен **пороговый** уровень всех составляющих компетенций ПК-1
до 50	2	неудовлетворительно (незачтено)	**Не освоен пороговый** уровень всех составляющих компетенций ПК-1

4. ПЕРЕЧЕНЬ ОЦЕНОЧНЫХ СРЕДСТВ ПО ДИСЦИПЛИНЕ (МОДУЛЮ)

Оценочные средства	**Кол-во**	**Min, баллов**	**Max, баллов**
Практическая работа	3	0-39	70
Тестирование	1	0-4	10
Посещение занятий		8	20
Итого 2 семестр (экзамен)		**51**	**100**

5. КРИТЕРИИ ОЦЕНИВАНИЯ РЕЗУЛЬТАТОВ МЕРОПРИЯТИЙ ТЕКУЩЕЙ И ПРОМЕЖУТОЧНОЙ АТТЕСТАЦИИ ПО ДИСЦИПЛИНЕ

Результатом проверки компетенций на разных этапах формирования, полученных студентом в ходе освоения данной дисциплины, является оценка, выставляемая по 100-балльной шкале, которая выставляется при суммировании баллов, полученных на этапе первой (максимум 15 баллов) и второй (максимум 15 баллов) рубежной аттестации, итоговой рубежной аттестации (максимум 50 баллов), а также баллов, выставляемых за посещаемость (максимум 20 баллов).

5.1.Формирование оценки текущих аттестаций (1 и 2 рубежной аттестаций).

1 рубежная аттестация – от 0 до 15 баллов (просмотр выполнения практических заданий)

Российская оценка	**2**	**3-**	**3**	**3+**	**4-**	**4**	**4+**	**5-**	**5**	**5+**
Баллы рубежной аттестации	0 -6	7	8	9	10	11	12	13	14	15

2 рубежная аттестация – от 0 до 15 баллов (просмотр выполнения практических заданий)

Российская оценка	**2**	**3-**	**3**	**3+**	**4-**	**4**	**4+**	**5-**	**5**	**5+**
Баллы рубежной аттестации	0 -6	7	8	9	10	11	12	13	14	15

5.2.Формирование оценки за посещение занятий

Посещение занятий – 20 баллов. Если студент присутствует на занятиях, но не участвует в учебном процессе, это может быть приравнено к его отсутствию.

5.3.Формирование оценки итоговой рубежной аттестации (кафедральный просмотр).

Кафедральный просмотр – от 0 до 50 баллов. (тестирование, просмотр выполнения практических заданий)

Российская оценка	**2**	**2+**	**3-**	**3**	**3+**	**4-**	**4**	**4+**	**5-**	**5**	**5+**
Баллы рубежной аттестации	0 -20	21-24	25-29	**30**	31-34	35-39	**40**	41-43	44-46	47-49	**50**

5.4. Набранные баллы (промежуточная аттестация)

Сумма набранных баллов	**до 50**	**51-60**	**61-65**	**66-70**	**71-75**	**76-80**	**81-85**	**86-90**	**91-95**	**96 -100**
Уровень освоения элементов компетенций	элементы не освоены	пороговой			повышенный			высокий		
Российская оценка	**2 (неудовлетворительно)**	**3 (посредственно)**		**3 (удовлетворительно)**	**4 (хорошо)**		**4+ (очень хорошо)**	**5 (отлично)**		
	незачет	***зачет***								

6. ОПИСАНИЕ КРИТЕРИЕВ ОЦЕНКИ БРА

6.1.Описание критериев оценки на 1 и 2 рубежной аттестациях

Обозначение в баллах	Описание успеваемости
Рубежная аттестация (Текущий контроль)	
13-15 баллов	**Выполнен полный объем работы (95-100%):** - Студент усвоил весь программный материал: последовательно, грамотно готовится к выполнению задачи с помощью собранного схем, чертежей, проекта, свободно владеет композиционными и техническими приемами, необходимыми для реализации своей творческой и пластической идеи в заданном материале, правильно обосновывает принятые решения. - Студент усвоил взаимосвязь основных понятий дисциплины в их значении для приобретаемой профессии, проявил творческие способности и профессиональное мастерство при выполнении заданий. - Студент профессионально выполнил работу в материале. - Студент качественно решил задачу, поставленную педагогом.
10-12 баллов	**Выполнено 75% работы:** - Студент знает программный материал: грамотно работает с собранным схемами, чертежами, проектом, не допускает существенных технических ошибок при выполнении заданий. - Студент хорошо выполнил работу в материале. - Студент качественно решил задачу, поставленную педагогом.
07-09 баллов	**Выполнено 50% работы:** - Студент усвоил только основной материал, допускает ошибки и неточности при практическом исполнении заданий и испытывает затруднения в ходе реализации творческой идеи, не выполняет весь объем заданий. - Студент не очень качественно выполнил работу в материале. - Студент не качественно решил задачу, поставленную педагогом.
06 и ниже баллов	**Выполнено менее 50% работы:** - Студент не знает основной части программного материала, не успевает выполнить предлагаемый объем заданий, допускает существенные ошибки при их техническом исполнении. - Студент не профессионально выполнил работу в материале. - Студент не решил задачу, поставленную педагогом.

6.2.Описание критериев оценки кафедрального просмотра

Кафедральный просмотр – 50 баллов:

– Тестирование – 10 баллов, Количество вопросов – 10,
Правильный ответ – 1 балл, Неправильный - 0 баллов.
10-9 баллов выставляется обучающемуся, если правильные ответы составляют – 100-90%;
8-7 баллов выставляется обучающемуся, если правильные ответы составляют – 85-70%;
6-5 баллов выставляется обучающемуся, если правильные ответы составляют – 65-50%;
4-0 баллов выставляется обучающемуся, если правильные ответы составляют – 45-0%.

– Просмотр выполнения практической работы – 40 баллов

Обозначение в	Описание успеваемости

баллах	
Кафедральный просмотр (промежуточный контроль)	
44-50 баллов	**Выполнен полный объем работы (95-100%):** - Студент усвоил весь программный материал: последовательно, грамотно готовится к выполнению задачи с помощью собранного схем, чертежей, проекта, свободно владеет композиционными и техническими приемами, необходимыми для реализации своей творческой и пластической идеи в заданном материале, правильно обосновывает принятые решения. - Студент усвоил взаимосвязь основных понятий дисциплины в их значении для приобретаемой профессии, проявил творческие способности и профессиональное мастерство при выполнении заданий. - Студент профессионально выполнил работу в материале. - Студент качественно решил задачу, поставленную педагогом. - Студент правильно ответил на более 85% вопросов тестирования.
35-43 баллов	**Выполнено 75% работы:** - Студент знает программный материал: грамотно работает с собранным схемами, чертежами, проектом, не допускает существенных технических ошибок при выполнении заданий. - Студент хорошо выполнил работу в материале. - Студент качественно решил задачу, поставленную педагогом. - Студент правильно ответил на более 65% вопросов тестирования.
25-34 баллов	**Выполнено 50% работы:** - Студент усвоил только основной материал, допускает ошибки и неточности при практическом исполнении заданий и испытывает затруднения в ходе реализации творческой идеи, не выполняет весь объем заданий. - Студент не очень качественно выполнил работу в материале. - Студент не качественно решил задачу, поставленную педагогом. - Студент правильно ответил на более 45% вопросов тестирования.
24 и ниже баллов	**Выполнено менее 50% работы:** - Студент не знает основной части программного материала, не успевает выполнить предлагаемый объем заданий, допускает существенные ошибки при их техническом исполнении. - Студент не профессионально выполнил работу в материале. - Студент не решил задачу, поставленную педагогом. - Студент правильно ответил на менее 45% вопросов тестирования.

7. ОЦЕНОЧНЫЕ СРЕДСТВА ДЛЯ ПРОВЕДЕНИЯ ТЕКУЩЕЙ И ПРОМЕЖУТОЧНОЙ АТТЕСТАЦИИ.

7.1.Типовые контрольные задания, необходимые для оценки знаний, умений, навыков, характеризующих этапы формирования компетенций в процессе освоения дисциплины

2 СЕМЕСТР:

Тестовое задание с вопросами закрытого типа с выбором одного или нескольких правильных ответов; и с вопросами открытого типа, предусматривающих ввод обучающимся короткого и однозначного ответа на поставленный вопрос.

Тестовые задания для оценки компетенции **ПК-1**

1. Основными средствами выразительности в графике являются:

а) линия, штрих, тон

б) линия, штрих, силуэт, точка

в) линия, пятно, тон

г) линия, штрих, пятно, точка

2. Формой изображаемого предмета называют:
а) соотношение размеров предмета
б) контур предмета
в) соотношение частей предмета
г) внешний вид и очертание предмета

3. Система штрихов, позволяющая передавать пространство, объемно-пластические свойства предметов и их фактуру, выразительные элементы света и тени, – это…
а) тушевка
б) штриховка
в) растушевка
г) отмывка

4. Рисунок с натуры, выполненный с целью сбора материала для более значительной работы, в котором могут быть разработаны нужные художнику детали, называется:
а) учебный рисунок
б) зарисовка
в) набросок
г) академический рисунок

5. Характерная особенность строения любой формы в натуре и в изображении называется:
а) пропорция
б) масштаб
в) материальность
г) конструкция

6. Задачи композиционного построения при рисовании с натуры решаются на этапе:
а) обобщения
б) компоновки предметов
в) анализ формы
г) детализации

7. Средства гармонизации художественной формы :
а) свет, пространство, объём, воздушная перспектива
б) контраст-нюанс, статика –динамика, метр –ритм
в) рисунок, живопись, скульптура
г)

8. Характеристики декоративного задания:
а) стилизация, условность, деформация
б) перспектива, светотень, объёмность
в) покой, хаос, развитие
г)

9. Какой из данных этапов при создании рисунка является первым?
а) построение

б) компоновка
в) работа в тоне
г) обобщение

10. Компоновка – это
а) выбор размера и расположения предмета на листе бумаги
б) форма объекта, передающая его характерные очертания
в) определение цветовых и тональных соотношений в рисунке
г) выбор техники выполнения графических композиций

11. основа формы, каркас, связывающий отдельные элементы и части в единое целое это -_____?
Правильный ответ: конструкция

12. Основные цвета - это_____?
Правильный ответ: красный, желтый, синий

13. В какой композиции части целого соответствуют друг другу относительно средней линии?
Правильный ответ: в симметричной

14. Соотношение величин всех частей предмета к целому в пределах формата это?
Правильный ответ: пропорции.

15. Выразительные средства в рисунке?
Правильный ответ: штрих, линия, пятно

16. Перспективные сокращения на плоскости и в пространстве, взгляд снизу, сверху, под углом это?
Правильный ответ: ракурс

17. Художественное средство, противопоставление предметов по противоположным качествам?
Правильный ответ: контраст

18. Область изобразительного искусства, в которой все художественные рисунки – работа с линиями и штрихами без применения красок?
Правильный ответ: графика

19. Главный ведущий элемент композиции, организующий все ее части?
Правильный ответ: композиционный центр

20. Соотношение размеров предмета и его деталей с человеком это?
Правильный ответ: масштабность

21. Определите основной закон композиции.
Правильный ответ: закон целостности

22. Закономерное чередование соизмеримых или чувственно ощутимых элементов формы - это?
Правильный ответ: ритм

23. Едва заметные изменения формы, плавный переход одного качества в другое, позволяющие придать композиции изысканность и утончённость - это?
Правильный ответ: нюанс.

24. Видоизменение и переработка природного мотива при наибольшем художественном обобщении с целью выявления условных декоративных его качеств - это?
Правильный ответ: стилизация

25. Самый важный, самый главный элемент композиции, который первым привлекает наше внимание. Он может отличаться от окружения цветом, размером, формой, фактурой и т. д?
Правильный ответ: доминанта

26. Как называется диагональ, идущая с левого нижнего угла до правового верхнего.?
Правильный ответ: восходящая

27. **Композиция, имеющая высокую степень выразительности, сформированная на основе модифицированных, стилизованных или же абстрактных элементов.**
Правильный ответ: декоративная

28. Что такое основные пропорции предмета?
Правильный ответ: отношение ширины предмета к его высоте

29. Элемент светотени, самое яркое пятно, лежащее на блестящих и выступающих поверхностях предметов, – это?
Правильный ответ: блик.

30. Характерная особенность строения любой формы в натуре и в изображении – это …
Правильный ответ: конструкция

31. Любая среда или плоскость, находящаяся за объектом изображения, называется?
Правильный ответ: фон

Перспектива бывает?
Правильный ответ: воздушной и линейной

32. Характерные особенности материала, поверхности предметов?
Правильный ответ: фактура

33. изображение, быстро исполненное с натуры, по памяти, по представлению - это?
Правильный ответ: набросок

34. Отсвет цвета и света на каком-либо предмете, возникающий в тех случаях, когда на этот предмет падает отсвет от окружающих объектов (соседних предметов, неба и т. д.) – это?
Правильный ответ: рефлекс

35. Узор, украшение из ритмически упорядоченных элементов – это?
Правильный ответ: орнамент

36. _____ композиция – это горизонтали и вертикали, отсутствие движения, спокойствие, устойчивость.
Правильный ответ: статичная

37. _____ композиция –это диагонали, подвижность и неустойчивость.
Правильный ответ: динамичная.

38. Виды стилизации?
Правильный ответ: декоративная и поверхностная

39. Обобщение, упрощение, деформация, геометризация – приемы _____?
Правильный ответ: стилизации

7.2.Примерный перечень практических работ

2 СЕМЕСТР

Раздел 1. Спец. рисунок как основа декоративной композиции.

Практическая работа №1. Основные методы и приемы художественной графики и спец. рисунка.

Студенты изучают основные материалы, техники и технические приёмы графики; специфические выразительные средства: линия, тон, пятно, тональный контраст, композиция, фактура и т.п.

Состав задания:

- сбор материалов и поиск референсов по теме
- выполнение эскизов и клаузур одной композиции в шести разных техниках
- выполнение 6 графических листов формата А4.

Материалы и техника исполнения: бумага формата А4, карандаш, тушь, перо, кисти, акварель, темпера.

Раздел 2. Жанры стилизации. Приемы и техника исполнения.

Практическая работа №2. Стилизация и трансформация исторических образцов изобразительного искусства (живопись, скульптура, архитектура, графика).

Произвести стилизацию и трансформацию исторических образцов изобразительного искусства (живопись, скульптура, архитектура, графика) в изображения, которые могут быть выполнены в техниках художественного стеклоделия (витраж, пескоструйная обработка стекла, алмазная грань, спекание).

Состав задания:

- сбор материалов и поиск референсов по теме
- выполнение эскизов и клаузур по теме задания
- выполнение 3 графических листов формата А4.

Материалы и техника исполнения: бумага формата А4, карандаш, тушь, перо, кисти, акварель, темпера.

Раздел 3. Специальный рисунок, проектная графика.

Практическая работа №3. Специальный рисунок и проектная графика для произведений художественного стеклоделия.

Специальный рисунок (проектная графика) для произведений художественного стеклоделия, передающий материальность, технологию и образность художественного стекла с использованием различных материалов и средств графики.

Состав задания:

- сбор материалов и поиск референсов по теме.
- выполнение эскизов и клаузур по теме задания.
- выполнение отмывки выбранного предмета художественного стеклоделия на планшете в М 1:1.

Материалы и техника исполнения: бумага, планшет 40х60, карандаш, тушь, перо, кисти, акварель, темпера.

8. РИТЕРИИ УРОВНЯ СФОРМИРОВАННОСТИ ЭЛЕМЕНТОВ КОМПЕТЕНЦИЙ НА ЭТАПЕ ИЗУЧЕНИЯ ДИСЦИПЛИНЫ С ИСПОЛЬЗОВАНИЕМ ФОНДА ОЦЕНОЧНЫХ СРЕДСТВ

<table>
<tr><td rowspan="2">Компоненты компетенций</td><td colspan="5">Признаки уровня и уровни освоения элементов компетенций</td></tr>
<tr><td>Дескрипторы</td><td>Высокий</td><td>Повышенный</td><td>Пороговый</td><td>Компоненты не освоены</td></tr>
<tr><td>Знания

ПК-1.1</td><td>Студент демонстрирует знания и понимание в области изучения, необходимые для продолжения обучения и/или выполнения трудовых функций и действий, связанных с профессиональной деятельностью.</td><td rowspan="3">Теоретическое содержание дисциплины освоено полностью, без пробелов; необходимые практические навыки работы с освоенным материалом сформированы, все предусмотренные рабочей программой дисциплины задания выполнены правильно, качество их выполнения оценено числом баллов, близким к максимальному. Студент демонстрирует высокий уровень соответствия требованиям дескрипторов, равный или близкий к 100%, но не менее чем 86%.</td><td rowspan="3">Теоретическое содержание дисциплины освоено полностью, без пробелов; некоторые практические навыки работы с освоенным материалом сформированы недостаточно, все предусмотренные рабочей программой дисциплины задания выполнены, качество выполнения ни одного из них не оценено минимальным числом баллов, некоторые виды заданий выполнены с ошибками. Студент демонстрирует соответствие требованиям дескрипторов ниже 90%, но не менее чем на 71%.</td><td rowspan="3">Теоретическое содержание дисциплины освоено частично, но пробелы не носят существенного характера; необходимые практические навыки работы с освоенным материалом в основном сформированы, большинство предусмотренных рабочей программой дисциплины учебных задания выполнено, некоторые из выполненных заданий содержат ошибки. Студент демонстрирует соответствие требованиям дескрипторов ниже 70%, но не менее чем на 51%.</td><td rowspan="3">Теоретическое содержание дисциплины не освоено полностью; необходимые практические навыки работы не сформированы, все предусмотренные рабочей программой дисциплины задания выполнены с грубыми ошибками либо совсем не выполнены, качество их выполнения оценено числом баллов, близким к минимальному Студент демонстрирует соответствие требованиям дескрипторов менее чем на 50%.</td></tr>
<tr><td>Умения

ПК-1.2</td><td>Студент может применять свои знания и умения в контекстах, представленных в оценочных заданиях, и необходимых для продолжения обучения и/или выполнения трудовых функций и действий, связанных с профессиональной деятельностью</td></tr>
<tr><td>Личные качества (владение/ навыки)

ПК-1.3</td><td>Студент демонстрирует навыки в области изучения, способен выносить суждения, делать оценки и выводы в области изучения</td></tr>
<tr><td rowspan="3"></td><td rowspan="3">Оценка по дисциплине</td><td>86-100 баллов</td><td>71-85 баллов</td><td>51-70 баллов</td><td>0-50 баллов</td></tr>
<tr><td>отлично</td><td>хорошо</td><td>удовлетворительно</td><td>неудовлетворительно</td></tr>
<tr><td colspan="3">зачтено</td><td>незачтено</td></tr>
</table>

МИНИСТЕРСТВО НАУКИ И ВЫСШЕГО ОБРАЗОВАНИЯ РОССИЙСКОЙ ФЕДЕРАЦИИ
Федеральное государственное бюджетное образовательное учреждение высшего образования "Российский государственный художественно-промышленный университет им. С.Г. Строганова"
(РГХПУ им. С.Г.Строганова)

ФОНД ОЦЕНОЧНЫХ СРЕДСТВ

по дисциплине

Б1.В.ДВ.05.01 «История художественного стеклоделия»

Направление подготовки 54.03.02«Декоративно-прикладное искусство и народные промыслы»

Профиль подготовки «Художественное стекло»

Квалификация выпускника бакалавр

Москва, 2025 г.

СОСТАВИТЕЛЬ ФОС:

Доцент _____ О.А. Чистякова

Преподаватель,
канд. искусствоведения _____ Е.А. Семенова

ФОС рассмотрен и одобрен на заседании кафедры художественного стекла, протокол от «15» апреля 2025 г. № 19.

И.о. зав. кафедрой, доцент _____ О.А. Чистякова

1. ПЕРЕЧЕНЬ КОМПЕТЕНЦИЙ И ИНДИКАТОРОВ ДОСТИЖЕНИЯ КОМПЕТЕНЦИЙ С УКАЗАНИЕМ ЭТАПОВ ФОРМИРОВАНИЯ В ПРОЦЕССЕ ОСВОЕНИЯ ДИСЦИПЛИНЫ

Профессиональные компетенции

Компетенция:

ПК-4 Способен собирать, анализировать и систематизировать подготовительный материал при проектировании изделий декоративно-прикладного искусства и народных промыслов, в том числе с применением информационных технологий.

Индикаторы достижения компетенции:

ПК-4.1 Знает типологию изделий из стекла, способы декорирования интерьерного пространства средствами художественного стекла.

ПК-4.2 Умеет подобрать необходимый материал, отвечающий заданию на стилистическом и смысловом уровне.

ПК-4.3 Владеет способами демонстрации собранного и систематизированного подготовительного материала, в том числе с применением информационных технологий.

Индикаторы достижения компетенции	***Этапы формирования в процессе освоения дисциплины*** *(указать все темы из РПД)*				***Наименование оценочного средства***
	Лекции	***Практические занятия***	***Самостоятельная работа***	***Курсовой проект (работа)***	
ПК-4.1	Р.1. Т.1-Т.4 Р.2. Т.5-Т.8 Р.3. Т.9-Т.13 Р.4. Т.14-Т.18 Р.5. Т.19-Т.23 Р.6. Т.24-Т.27	Р.7. Т.28	Р.1. Т.1-Т.4 Р.2. Т.5-Т.8 Р.3. Т.9-Т.13 Р.4. Т.14-Т.18 Р.5. Т.19-Т.23 Р.6. Т.24-Т.27 Р.7. Т.28	*Не предусмотрены*	*Опрос (тестирование)* *Просмотр выполнения практических работ №1 (реферат)*
ПК -4.2	Р.1. Т.1-Т.4 Р.2. Т.5-Т.8 Р.3. Т.9-Т.13 Р.4. Т.14-Т.18 Р.5. Т.19-Т.23 Р.6. Т.24-Т.27	Р.7. Т.28	Р.1. Т.1-Т.4 Р.2. Т.5-Т.8 Р.3. Т.9-Т.13 Р.4. Т.14-Т.18 Р.5. Т.19-Т.23 Р.6. Т.24-Т.27 Р.7. Т.28	*Не предусмотрены*	*Опрос* *Просмотр выполнения практических работ №1 (реферат)*
ПК -4.3	Р.1. Т.1-Т.4 Р.2. Т.5-Т.8 Р.3. Т.9-Т.13 Р.4. Т.14-Т.18 Р.5. Т.19-Т.23 Р.6. Т.24-Т.27	Р.7. Т.28	Р.1. Т.1-Т.4 Р.2. Т.5-Т.8 Р.3. Т.9-Т.13 Р.4. Т.14-Т.18 Р.5. Т.19-Т.23 Р.6. Т.24-Т.27 Р.7. Т.28	*Не предусмотрены*	*Просмотр выполнения практических работ №1 (реферат)*

2. ПОКАЗАТЕЛЬ ОЦЕНИВАНИЯ (ШКАЛА ОЦЕНИВАНИЯ)

Дескриптор компетенции	Критерий оценивания			
Результаты освоения	**Зачтено «ОТЛИЧНО» (86-100 баллов)**	**Зачтено «ХОРОШО» (71-85 баллов)**	**Зачтено «УДОВЛЕТВОРИТЕЛЬНО» (51-70 баллов)**	**Незачтено: «НЕУДОВЛЕТВОРИТЕЛЬНО»**
	Высокий	**Повышенный**	**Пороговый**	**Недостаточный**
ПК-4.1	Отлично знает типологию изделий из стекла, способы декорирования интерьерного пространства средствами художественного стекла	Хорошо знает типологию изделий из стекла, способы декорирования интерьерного пространства средствами художественного стекла	Посредственно знает типологию изделий из стекла, способы декорирования интерьерного пространства средствами художественного стекла	Знания отсутствую.
ПК-4.2	Отлично умеет подбирать необходимый материал, отвечающий заданию на стилистическом и смысловом уровне.	Хорошо умеет подбирать необходимый материал, отвечающий заданию на стилистическом и смысловом уровне.	Посредственно умеет подбирать необходимый материал, отвечающий заданию на стилистическом и смысловом уровне.	Умения не сформированы.
ПК-4.3	Отлично владеет способами демонстрации собранного и систематизированного подготовительного материала, в том числе с применением информационных технологий.	Хорошо владеет способами демонстрации собранного и систематизированного подготовительного материала, в том числе с применением информационных технологий.	Демонстрирует низкий уровень владения способами демонстрации собранного и систематизированного подготовительного материала, в том числе с применением информационных технологий.	Навыки не сформированы.

3. ШКАЛА ОЦЕНИВАНИЯ

Выражение в баллах:	Цифровое выражение	Словесное выражение	Описание оценки в требованиях к уровню и объему компетенций
от 86 до 100	5	отлично (зачтено)	Освоен **превосходный** уровень всех составляющих компетенций ПК-4
от 71 до 85	4	хорошо (зачтено)	Освоен повышенный (**продвинутый)** уровень всех составляющих компетенций ПК-4
от 51 до 70	3	удовлетворительно (зачтено)	Освоен **пороговый** уровень всех составляющих компетенций ПК-4
до 50	2	неудовлетворительно (незачтено)	**Не освоен пороговый** уровень всех составляющих компетенций ПК-4

4. ПЕРЕЧЕНЬ ОЦЕНОЧНЫХ СРЕДСТВ ПО ДИСЦИПЛИНЕ (МОДУЛЮ)

Оценочные средства	**Кол-во**	**Min, баллов**	**Max, баллов**
Опрос	1	0-12	20
Тестирование	1	0-18	35
Посещение занятий		8	20
Зачет (по выполнению всех заданий)		0-13	25
Итого 3 семестр		**51**	**100**
Опрос	1	0-12	20
Тестирование	1	0-18	35
Посещение занятий		8	20
Зачет (по выполнению всех заданий)		0-13	25
Итого 4 семестр		**51**	**100**
Тестирование	1	0-12	20
Реферат	1	0-18	35
Посещение занятий		8	20
Экзамен (по выполнению всех заданий)		0-13	25
Итого 5 семестр		**51**	**100**

5. КРИТЕРИИ ОЦЕНИВАНИЯ РЕЗУЛЬТАТОВ МЕРОПРИЯТИЙ ТЕКУЩЕЙ И ПРОМЕЖУТОЧНОЙ АТТЕСТАЦИИ ПО ДИСЦИПЛИНЕ

Результатом проверки компетенций на разных этапах формирования, полученных студентом в ходе освоения данной дисциплины, является оценка, выставляемая по 100-балльной шкале, которая выставляется при суммировании баллов, полученных на этапе первой (максимум 20 баллов) и второй (максимум 35 баллов) рубежной аттестации, итоговой рубежной аттестации (максимум 25 баллов), а также баллов, выставляемых за посещаемость (максимум 20 баллов).

5.1.Формирование оценки текущих аттестаций (1 и 2 рубежной аттестаций).

1 рубежная аттестация – от 0 до 20 баллов

Российская оценка	**2**	**3-**	**3**	**3+**	**4-**	**4**	**4+**	**5-**	**5**	**5+**
Баллы рубежной аттестации	0- 11	12	13	14	15	16	17	18	19	**20**

2 рубежная аттестация – от 0 до 35 баллов

Российская оценка	**2**	**3-**	**3**	**3+**	**4-**	**4**	**4+**	**5-**	**5**	**5+**
Баллы рубежной аттестации	0-17	18-21	22	23-24	25-26	27	28-29	30-32	33	34-**35**

5.2.Формирование оценки за посещение занятий

Посещение занятий – 20 баллов. Если студент присутствует на занятиях, но не участвует в учебном процессе, это может быть приравнено к его отсутствию.

5.3.Итоговое испытание - Формирование оценки (промежуточной аттестации)

Промежуточный контроль – от 0 до 25 баллов

Российская оценка	**2**	**3-**	**3**	**3+**	**4-**	**4**	**4+**	**5-**	**5**	**5+**
Баллы рубежной аттестации	0-12	13-15	16	17	18	19-20	21	22	23	24-**25**

5.4.Набранные баллы (промежуточная аттестация)

Сумма набранных баллов	**до 50**	**51-60**	**61-65**	**66-70**	**71-75**	**76-80**	**81-85**	**86-90**	**91-95**	**96 -100**
Уровень освоения элементов компетенций	элементы не освоены	пороговой			повышенный			высокий		
Российская оценка	**2 (неудовлетворительно)**	**3 (посредственно)**		**3 (удовлетворительно)**	**4 (хорошо)**		**4+ (очень хорошо)**	**5 (отлично)**		
	незачет	***зачет***								

6. ОПИСАНИЕ КРИТЕРИЕВ ОЦЕНКИ БРА

6.1.Описание критериев оценки на 1 и 2 рубежной аттестациях

3 семестр и 4 семестр

1-я рубежная аттестация

Опрос – 15 баллов. *Количество вопросов – 1.*

20-18 баллов – студент знает весь программный материал, ответ четкий структурированный, содержательный, тема вопроса полностью раскрыта, на дополнительные вопросы получены полные исчерпывающие ответы – 100-90%;

17-15 баллов – студент знает программный материал, ответ достаточно содержательный, но недостаточно развернут и допускает некоторые ошибки – 85-70%;

14-12 баллов – студент знает программный материал, ответ носит фрагментарный характер, допускает существенные ошибки и неточности – 65-50%;

11-0 баллов – студент не знает основной части программного материала, слабо ориентируется в теме вопроса – 45-0%.

2-я рубежная аттестация

Тестирование – 35 баллов.

Опрос – 20 баллов, Количество вопросов – 1.

20-18 баллов выставляется обучающемуся, если правильные ответы составляют – 100-90%;

17-15 баллов выставляется обучающемуся, если правильные ответы составляют – 85-70%;

14-12 баллов выставляется обучающемуся, если правильные ответы составляют – 65-50%;

11-0 баллов выставляется обучающемуся, если правильные ответы составляют – 45-0%.

Тестирование – 15 баллов. Количество вопросов – 15.

Правильный ответ – 1 балл, Неправильный - 0 баллов.

15-13 баллов выставляется обучающемуся, если правильные ответы составляют – 100-90%;

12-10 баллов выставляется обучающемуся, если правильные ответы составляют – 85-70%;

9-7 баллов выставляется обучающемуся, если правильные ответы составляют – 65-50%;

6-0 баллов выставляется обучающемуся, если правильные ответы составляют – 45-0%.

5 семестр

1-я рубежная аттестация

Тестирование – 20 баллов*. Количество вопросов – 10.*

Правильный ответ – 2 балла, Неправильный - 0 баллов.

20-18 баллов выставляется обучающемуся, если правильные ответы составляют – 100-90%;

17-15 баллов выставляется обучающемуся, если правильные ответы составляют – 85-70%;

14-12 баллов выставляется обучающемуся, если правильные ответы составляют – 65-50%;

11-0 баллов выставляется обучающемуся, если правильные ответы составляют – 45-0%.

2-я рубежная аттестация

Реферат – 35 баллов.

В общем виде они могут быть представлены:

- полнотой раскрытия темы (охвачен весь заявленный период, обозначены все значимые течения и фигуры и т.п.);
- отсутствием ошибок в изложении фактического материала, привлекаемого для построения

ответа, а также общим качеством построения ответа (связность, логическая последовательность);
- указанием на проблемные (и, возможно, дискуссионные) моменты, наличествующие в обсуждаемой тематике.

Отметка «отлично» (30-35 баллов) за письменную работу ставится, если изложенный в индивидуальном задании (эссе/реферат) материал:
- отличается глубиной и содержательностью, соответствует заявленной теме;
- четко структурирован, с выделением основных моментов;
- сделан кратко, четко, с выделением основных данных;
- на вопросы по теме доклада получены полные исчерпывающие ответы.
Отметка «хорошо» (25-29 баллов) ставится, если изложенный в докладе материал:
- характеризуется достаточным содержательным уровнем, но отличается недостаточной структурированностью;
- эссе/доклад длинный, не вполне четкий;
- на вопросы по теме индивидуального задания получены полные исчерпывающие ответы только после наводящих вопросов, или не на все вопросы.
Отметка «удовлетворительно» (18-24 балла) ставится, если изложенный в докладе материал:
- недостаточно раскрыт, носит фрагментарный характер, слабо структурирован;
- докладчик слабо ориентируется в излагаемом материале;
- на вопросы по теме доклада не были получены ответы или они не были правильными.
Отметка «неудовлетворительно» (0-17 баллов) ставится, если:
- индивидуальное задание не сделано (0 баллов);
- студент слабо ориентируется или не ориентируется в излагаемом материале;
- на вопросы по выполненной работе не были получены ответы в полном объеме или они не были правильными.

6.2.Описание критериев оценки итогового испытания

Итоговое испытание

Зачет/Экзамен по билетам (2 вопроса в билете)

25-22 баллов – студент знает весь программный материал, ответ четкий структурированный, содержательный, тема вопроса полностью раскрыта, на дополнительные вопросы получены полные исчерпывающие ответы – 100-90%;
21-18 баллов – студент знает программный материал, ответ достаточно содержательный, но недостаточно развернут и допускает некоторые ошибки – 85-70%;
17-13 баллов – студент знает программный материал, ответ носит фрагментарный характер, допускает существенные ошибки и неточности – 65-50%;
12-0 баллов – студент не знает основной части программного материала, слабо ориентируется в теме вопроса – 45-0%.

7. ОЦЕНОЧНЫЕ СРЕДСТВА ДЛЯ ПРОВЕДЕНИЯ ТЕКУЩЕЙ И ПРОМЕЖУТОЧНОЙ АТТЕСТАЦИИ.

7.1.Типовые контрольные задания, необходимые для оценки знаний, умений, навыков, характеризующих этапы формирования компетенций в процессе освоения дисциплины

3 СЕМЕСТР:

Опрос

1. История стекольного дела до появления стеклодувной трубки.
2. Гипотезы возникновения стекла и стеклоделия.
3. Место и время рождения стекла.

4. Первые опыты работы с материалом стеклоделов в Древнем Египте, Финикии и Месопотамии середины III — первой половины II тысячелетия до н. э.
5. Стекло как поделочный материал. Бусы: разнообразие видов, форм и методов изготовления.
6. Основные этапы в истории стеклоделия, методы формования изделий из стекла до появления стеклодувной трубки на примере Древнего Египта (1500 — 800 гг. д. н.э.).
7. Декоративность изделий, выполненных методом «песчаного сердечника». Развитие «египетского фаянса». Инкрустация стеклом. «Мозаичное спекание».
8. Расцвет стеклоделия в период династии Птоломеев в Александрии (V – I вв до н. э.). Высокий уровень знаний и мастерства древних стеклоделов. Разнообразие методов декорирования.
9. «Мурины» - знак статуса, предмет коллекционирования. «Межстекольное золочение». Рождение «пресса»

Тестирование

Опрос

1. История появления стеклодувной трубки. Новые технологические возможности.
2. Многообразие форм стекольных изделий на всей территории Римской империи (I – III в. н.э.).
3. Первые изображения изделий из секла (I в. н.э.). Значение изделий из стекла в римском обществе. Классификация форм по функциональному назначению. Классификация форм по «образному» решению.
4. Единство и разнообразие изделий из стекла, изготовленных в различных регионах Римской империи. Археологические находки в разных регионах. Авторская маркировка.
5. Разнообразие методов декорирования стекла в горячем состоянии, совершенствование приемов, существовавших до появления стеклодувной трубки и открытие новых (I – V вв. н.э.).
6. Своеобразие изделий, изготовленных в Кельнских мастерских. Особенности тиходутого выдувания в мастерских Восточного Средиземноморья
7. Новое осмысление холодных видов декорирования. Широкое применение росписи. Тематическая направленность и сюжетная линия гравировки и алмазного процарапывания в изделиях Древнего Рима (III – V вв. н.э.).
8. Двухслойное стекло. Декорирование «высоким рельефом» - гравировка по принципу «камеи». Портландская ваза. Стеклянный сосуд в стеклянной оправе – особый вид древнеримских изделий диатреты.

Тестирование

Тестовое задание с вопросами закрытого типа с выбором одного или нескольких правильных ответов; и с вопросами открытого типа, предусматривающих ввод обучающимся короткого и однозначного ответа на поставленный вопрос.

Тестовые задания для оценки компетенции **ПК-4**

1. **Как называлась первая стекловидная масса, применяемая для формования в Древнем Египте?**
   а) стекломасса

б) глазурованная керамика
в) египетский фаянс
г) лазурит

2. **Какие известные памятники древней культуры с применением глазурованной плитки вы знаете?**
а) облицовка камеры пирамиды Джосера
б) облицовка пирамиды Хеопса
в) облицовка гробницы Тутанхамона
г) врата Иштар

3. **Коллекция каких стеклянных изделий приписывается царице Клеопатре?**
а) сетчатые одеяния
б) шкатулки пиксиды
в) вазы мурин
г) инкрустированные плакетки

4. **Какие технические достижения способствовали появлению гутной техники?**
а) увеличение температуры плавления стекломассы
б) добавление катализаторов
в) достижение прозрачности стекломассы
г) появление железной стеклодувной трубки

5. **Как называется техника гутного формования без применения формы?**
а) дутьё
б) свободное выдувание
в) выдувание вращением
г) бесформенное выдувание

6. **Укажите какие техники холодной обработки практиковались в римском стеклоделии** период?
а) алмазное процарапывание
б) алмазная грань
в) матовая гравировка
г) камео резьба

7. **Какие способы горячего декорирования практиковались в римском стеклоделии?**
а) декор нитью
б) налепы
в) роспись
г) декор крошкой

8. **Как достигалось выполнение визуальных эффектов в византийских мозаиках?**
а) применение мурин
б) особенность закрепления мозаики под разными углами
в) использования мелких камней
г) использование межстекольного золочения

9. **Приведите примеры популярных изделий мусульманского Востока.**
а) сосуды для кальяна
б) ойнохойя
в) ритоны

г) лампы для мечети

10. Укажите какие композиционные особенности отличают эмалевую роспись традиционных мусульманских ламп

а) равномерное орнаментальное заполнение поверхности

б) многофигурные композиции

в) арабески

г) орнамент в виде фразы из Корана

11. Назовите примерно установленное время и место зарождения стекла.

Правильный ответ: Месопотамия, 5500 д. н.э.

12. В чём принцип техники формования методом «песчаного сердечника»?

Правильный ответ: наматывание стеклянной нити на сердечник.

13. К какому периоду относят появление гутной техники?

Правильный ответ: 50 г. д. н.э. – 50 гг. н.э.

14. Приведите пример самого известного сосуда, выполненного в камео технике?

Правильный ответ: Портлендская ваза

15. Какие стеклянные изделия дмонгольского периода преобладали на Руси?

Правильный ответ: бижутерия, мозаика.

Вопросы для промежуточной аттестации.

Форма аттестации – зачет.

1. Назовите примерно установленное время и место зарождения стекла.
2. Укажите различие между «остеклованным» и «стекловидным» фаянсом.
3. Какие известные памятники древней культуры с применением глазурованной плитки вы знаете?
4. В чём принцип техники формования методом «песчанного сердечника»?
5. Что такое «вазы мурины»?
6. В чём заключается метод прессования продавливанием (пуансоном)?
7. Какие виды ювелирных украшений эллинистического периода вы знаете?
8. Назовите известные вам виды римских изделий, выполненных в гутной технике.
9. Какие виды римскихсосудов выполненных методом «тихого» выдувания в форму вы знаете?
10. Укажите какие техники холодной обработки появились во времена Римской империи.
11. В чём заключается особенность изготовления сосудов диатрет?
12. Что такое метод камео резьбы?
13. Что обозначает термин «лесное» стекло в Средневековом стеклоделии?
14. Какие известные сосуды раннего средневековья вы знаете (их особенности)?
15. Как достигалось выполнение визуальных эффектов в византийских мозаиках?
16. В чём заключается особенность гравировки кубков «Святой Ядвиги»?
17. Что такое «татарские стаканы» и какую роль они играли в восточном стеклоделии?
18. Приведите примеры популярных изделий мусульманского Востока.
19. Опишите особенности формы и декора мусульманских ламп для мечети.

20. Какие виды стеклянных изделий Древней Руси вы знаете?
21. Какие особенности древнего китайского стеклоделия вы знаете?
22. Какие оригинальные стеклянные изделия Древнего Китая вы знаете?

4 СЕМЕСТР:

Опрос

1. Венецианское стеклоделие
2. Стекольное дело в странах Европы в XVI – XVII веках»
3. Стеклоделие Испании
4. Стеклоделие Китая
5. Русское стеклоделие

Тестирование

Опрос

1. Стеклоделие на Британских островах
2. Стеклоделие Франции
3. Стеклоделие Германии
4. Наследие стеклоделия Габсбургской империи
5. Стеклоделие Скандинавского полуострова

Тестирование

Тестовое задание с вопросами закрытого типа с выбором одного или нескольких правильных ответов; и с вопросами открытого типа, предусматривающих ввод обучающимся короткого и однозначного ответа на поставленный вопрос.

Тестовые задания для оценки компетенции **ПК-4**

1. **Назовите предпосылки возникновения феномена муранского стеклоделия**
   а) выгодное географическое и торговое положение
   б) доступ к коллекциям античного стекла
   в) богатые сырьевые возможности
   г) привлечение мастеров с Востока, сохранивших технологии античного стеклоделия

2. **Какие уникальные виды стекла были разработаны венецианском стеклоделии?**
   а) авантюриновое
   б) мраморовидное (агатовое)
   в) золотой рубин
   г) кристалло

3. **Какие уникальные технологии прославили мурановское стеклоделие?**
   а) кракле
   б) миллефиори
   в) камео резьа
   г) филигрань

4. **Как называется приём наложение пересекающихся филигранных узоров?**
   а) рифлёнка
   б) пуансон

в) эгломизе
г) сетчатая филигрань

5. **Назовите популярные типы сосудов, сложившиеся в Средневековье в германских землях**
   а) хумпен
   б) бокал шутиха
   в) пасглас
   г) рёмер (рюмер)

6. **Какие сюжеты преобладали в эмалевой росписи германских земель XVII века?**
   а) античные сюжеты
   б) жанровые сцены
   в) сцены охоты
   г) гербы

7. **Укажите характерные региональные особенности гравировки XVIII века**
   а) применение камео метода углубления фона сосуда
   б) монументальные размеры кубков с характерной сложной ножкой
   в) золочение
   г) религиозные сюжеты

8. **Какие свойства стекла отличают «свинцовый хрусталь»?**
   а) хрупкость
   б) 23 и более % свинца в составе
   в) 50 % железа в составе
   г) высокий уровень светопреломления

9. **Какие английские заводы демонстрируют ассортимент представительского класса?**
   а) Ватерфорд
   б) Дом
   в) Тюдор Кристалл
   г) Сэн Луи

10. **С внедрением каких технологий связана деятельность Луи Тиффани?**
    а) метод оловянной пайки тиффани
    б) мозаичные панно
    в) непрозрачное разноокрашенне цветное стекло
    г) объёмные витражные лампы

11. **Как называлась венецианская технология декорирования узором белых и голубых стеклянных нитей?**
    Правильный ответ: филигрань (венецианская нить).

12. **Как называется оригинальный метод голландской гравировки?**
    Правильный ответ: алмазное выстукивание.

13. **Кому приписывают возрождение рецептуры «золотого рубина» в XVII веке?**
    Правильный ответ: Клаус Кункель

14. **Какие изделия, сделанные для ассамблей Петра I относятся к периоду петровское барокко?**

Правильный ответ: бокалы шутихи

15. **Какие достижения М.В. Ломоносова повлияли на развитие развитии русского стеклоделия?**
Правильный ответ: разработка новой рецептуры стекла и внедрение научного метода в отечественном стеклоделии

Вопросы для промежуточной аттестации

Форма аттестации – зачет.

1. Какие наиболее известные техники горячего формования в венецианском стеклоделии вы знаете?
2. В чём заключается принцип техники «филигрань»?
3. Что такое техника «миллефиори» и что отличает изделия в этой технике от древних «ваз мурин» выполненных в «мозаичной» технике?
4. Какие техники декорирования (горячего и холодного) венецианского стеклоделия вы знаете?
5. Что такое «мраморовидное» и «авантюриновое» стекло?
6. В чём заключаются особенности венецианских зеркал и люстр?
7. Какие следы влияния венецианского стеклоделия на европейское стекло XVII века вы знаете?
8. Какие типы европейских сосудов XVII века вы знаете?
9. Что отличает чаши краунскрунг, рёмер, хумпэн, пасглас?
10. Укажите особенности эмалевой росписи германских земель XVII века (что декорировалось, сюжеты и манера росписи и другие особенности).
11. Опишите отличительные черты барочной люстры и её основные составляющие.
12. Укажите особенности украинской гуты (черкасского стекла)
13. Расскажите о бокалах "шутихах". что их отличает от обычных бокалов и для чего "шутихи" создавалась.
14. Опишите характерные особенности ассортимента Императорского стекольного завода и влияние на него стиля ампир.
15. Какое значение имела деятельность М.В. Ломоносова в развитии русского стеклоделия?
16. Что собой представляла и какие предприятия включала стекольная «империя Мальцовых»?
17. Опишите основные технологии и виды изделий мальцовских заводов.
18. Чем характеризовалось творчество Елизаветы Бём на Дядьковском стекольном заводе?
19. Какие характерные черты древнего (до периода Цин) китайского стеклоделия вы знаете? Какие оригинальные виды декорирования применялись в цинском придворном искусстве?
20. Что представляет собой техника рельефной резьбы по двухслойному стеклу? Чем характеризуется декор изделий с многослойным накладом?
21. В чём заключается главное открытие английских стеклоделов при достижении легкоплавкости стекла в конце 16 века?
22. Кто является изобретателем «свинцового хрусталя» и какое условие является необходимым для определения стекла как «хрусталь»?

23. Какие технические достижения английских стеклоделов вы знаете?

24. Какой налог стимулировал распространение в Англии декора глубокой алмазной грани?

25. Как называется наиболее известный тип классической английской алмазной грани?

26. Какое событие (и изделие) породило в 40-х годах VIII века моду на декор методом «камео-резьбы» по двухслойному стеклу?

27. Какие характерные качества присущи английскому стеклу представительского класса заводов Ватерфорд и Тюдор Кристалл (укажите основные отличия ассортимента заводов)?

28. Что такое «фамилия» в ассортименте английских стекольных фирм и какие могут быть её обязательные элементы?

29. Какие качества являются проявлением национальных особенностей французского стеклоделия?

30. В чём выражается значение «русского следа» в развитии стеклоделия Франции?

31. В чём выражается уникальность авторских методов в работе со стеклом художника Луи Тиффани?

32. Как проявилось влияние эпохи модерн на ассортимент фирмы Baccarat?

33. Что обозначает единство «трёх F» в творчестве Рене Лалика?

34. Опишите какие особенности ассортимента и технологии отличают производство фирмы Братьев Дом.

35. В чём заключается новаторство и особенность творческого почерка Эмиля Галле?

36. В чём выражается уникальность авторских методов в работе со стеклом художника Луи Тиффани?

37. Каких известных производителей стекла Германии вы знаете и какие качества отличают их продукцию?

38. Приведите характерные особенности ассортимента завода Шпигельау (Spiegelau).

39. Расскажите о стекольной линии в ассортименте фирм Вилеруа Бок (Villerou & Boch), Розенталь (Rosental)

40. Каких известных дизайнеров привлекала к сотрудничеству фирма Розенталь (приведите примеры их творчества)?

41. Что такое стиль «бидермайер» и каковы его характерные проявления (стилистические и технологические) в стеклоделии?

42. Что такое метод «цементации» в австрийском стеклоделии (и в чём особенность гравировки подобных изделий в сравнении с гравировкой по стеклу с накладом (нацветом)?

43. Какое революционное исследование (и нововведение) в стеклоделии было сделано «королём рюмок» Клаусом Риделем?

44. Какие известные стекольные производства Австрии вы знаете?

45. Что повлияло на развитие авторского стекольного дизайна в Чехословакии 50-х 60-х годов?

46. Назовите наиболее ярких представителей чехословацкого студийного движения в технике моллирования.

47. Деятельность каких известных чешских художников связана с производством в Железном Броде?

48. Какую роль в развитие чехословацкого студийного движения играло творчество Веры Лишковой?

49. Расскажите о значении творчества Станислава Либенски и Ярославы Брюхтовой в развитии мирового студийного движения (примеры работ).

50. Назовите наиболее ярких представителей чехословацкого студийного движения в технике гута.

5 СЕМЕСТР:

Тестирование

Тестовое задание с вопросами закрытого типа с выбором одного или нескольких правильных ответов; и с вопросами открытого типа, предусматривающих ввод обучающимся короткого и однозначного ответа на поставленный вопрос.

Тестовые задания для оценки компетенции **ПК-4**

1. **Ведущие предприятия, характеризующие национальное французское стеклоделие.**
   а) Фирмы «Баккара»
   б) Нанси
   в) «Сен-Луи»
   г) «Сэвр»

2. **Каковы характерные проявления стиля «бидермайер» в стеклоделии?**
   а) сочетание нескольких техник декорирования
   б) минимализм
   в) применение окрашивания методом цементации
   г) полихромная роспись, мелкая детализация

3. **Какие известные стекольные производства Австрии прославились работами в стиле ар-деко?**
   а) Лобмаер
   б) Артель Прага
   в) Розенталь
   г) Венские мастерские (Витнервергштетте)

4. **Назовите первого представителя чехословацкого студийного движения**
   а) Павел Глава
   б) Ян Зоричек
   в) Франтишек Визнер
   г) Вера Лишкова

5. **Назовите наиболее ярких представителей чехословацкого студийного движения в технике моллирования.**
   а) Иржи Шугаек
   б) Иво Рассипал
   в) Станислав Либенски
   г) Владимир Кляйн

6. **Перечислите представителей финского стекольного дизайна.**
   а) Альвар Аалто
   б) Тапио Вирккала
   в) Иржи Шугаек
   г) Тимо Сарпанева

7. **Перечислите известные финские стекольные предприятия.**
   а) Нуутаярви

б) Цвизел
в) Риихимяки
г) Иттала

8. **Перечислите известные шведские стекольные предприятия.**
   а) Коста Бода
   б) Иттала
   в) Орреформс
   г) Молерос

9. **Перечислите ведущих представителей шведского стекольного дизайна.**
   а) Улика Валлиен
   б) Бертил Валлиен
   в) Альвар Аалто
   г) Карл Орстрём

10. **Назовите шведского художника, популяризовавшего технику моллирования методом литья в песок.**
    а) Марко Сало
    б) Моника Вёркстрём
    в) Шель Энгман
    г) Бертил Валлиен

11. **Кто является изобретателем «свинцового хрусталя»?**
    Правильный ответ: Георг (Джордж) Райвенскрофт

12. **Как называлось стекло с иризирующим эффектом разработанное Луисом Тиффани?**
    Правильный ответ: «пламенеющее стекло» фавриль

13. **Какие «три F» доминируют в сюжетах произведений Рене Лалика?**
    Правильный ответ: флора, фауна, фэмени

14. **В чём заключалось новаторство творческого почерка Эмиля Галле?**
    Правильный ответ: применение травления кислотой по многослойному накладу в создании авторских сюжетов

15. **Какое революционное исследование в стеклоделии было сделано Клаусом Риделем?**
    Правильный ответ: внедрение стандартов в формообразовании бокалов, связанных с оптимальным восприятием вкусовых качеств напитка

Примерные темы рефератов по советскому стеклоделию:

1. История развития советского стеклоделия в послевоенный период. Ленинградский завод художественного стекла (ЛЗХС). Художественный совет как способ стимуляции развития области.

2. Труды ведущих советских технологов (Качалов Н. Н. Ланцетти А. Г. и Нестеренко М. Л и др.).

3. «Столпы» советского стеклоделия. Значение деятельности В. И. Мухиной. и Б. А. Смирнова.

4. Зарождение новой эстетики в творчестве ведущих художников, работавших на Дятьковском хрустальном заводе.

5. Симбиоз производственного дизайна и авторских произведений в творчестве заводских художников Гусь-хрустального стекольного завода.

6. Художественное наследие заводов «Красный май» и «Красный Октябрь».

7. Никольский (Бахметьевский) стекольный завод «Красный гигант».

8. Крупные стекольные заводы на территории Советского Союза: белорусский завод «НЕМАН», «Киевский завод художественного стекла» и др.

9. Витраж как вид монументальной пропаганды. Крупнейшие памятники эпохи, ведущие советские художники витражного искусства.

10. Советское стекло в монументальном искусстве: в интерьерах метро, дворцов культуры и других общественных сооружениях.

11. Творчество отдельных представителей советского стекольного искусства. Художники работающие в технике гравировки, оптического стекла и тд.

Вопросы для промежуточной аттестации

Форма аттестации – экзамен.

1. Техники формования, зародившиеся в стеклоделии Месопотамии и Древнего Египта? (Открытие протостекла, глазурованная керамика, «остеклованный» и «стекловидный» фаянс, метод «песчаного сердечника», виды изделий.)

2. Особенности стеклоделия 1 в. до н.э. Александрии Египетской и Финикии. (Метод прессования продавливанием (пуансоном), «вазы мурины», финикийские фигурные бусины.)

3. Ассортимент изделий и особенности горячего формования в римском стеклоделии. (Появление гутной техники (середина 1 в. до н.э. – середина 1 в. н.э.), гутные приёмы формования и декорирования, тиходутые изделия, их виды (стандартизация форм, каплеобразные кувшины, амфоры, урны, бальзамарии, четырёхгранные сосуды, фитоморфные, зооморфные и антропоморфные (ритоны) сосуды).)

4. Уникальные техники холодной обработки, появившиеся в римском стекольном деле. (Матовая резьба (предтеча алмазной грани), эмалевая роспись, камейный метод резьбы (Портландская ваза), диатреты (Кубок Ликурга).)

5. Особенности византийского стеклоделия. (Сосуды с инкрустацией, роспись, византийская мозаика и её особенности.)

6. Особенности стекольного дела в средневековой Европе. (Термин «лесное» стекло, лесные гуты, «ваза с хоботами» и т.д.)

7. Примеры популярных изделий средневекового мусульманского Востока. (Лампады, кальяны, сувениры паломников.)

8. Виды стеклянных изделий Древней Руси. (Бижутерия, простейшие сосуды, особенности мозаики.)

9. Оригинальные техники и примеры изделий древнего китайского художественного стекла. (Рогатые бусины, резное моллирование, глазурованная плитка.)

10. Техники горячего формования, характеризующие венецианское стеклоделие. (Рельефная эмалевая роспись, декорирование сложными фигурными элементами (гребешками, крыльями), филигрань, миллефиори, кракле.)

11. Новые разновидности стекла, появившиеся в венецианском стеклоделии. («Кристалло», «мраморовидное», «авантюриновое» стекло.)

12. Типы европейских сосудов XVII в. (Чаши краунскрунг, рёмер, хумпэн, пасглас, сосуды ротафии и др.)

13. Особенности эмалевой росписи германских земель XVII века. (Что декорировалось, популярные сюжеты и манера росписи.)

14. Региональные особенности гравировального дела германских земель. («Алмазное выстукивание» (Голландия), «инталия» (Каспар Леман, 1605 г., Вена), литерная грань (Богемия), «камейный» рельефный декор (Силезия).)

15. Особенности ассортимента испанских стеклоделов. (Сосуды «алморрата», «порро», «кантир», особенности эмалевой росписи.)

16. Оригинальные виды декорирования, применявшиеся в китайском стекольном искусстве периода Цин. (Моллирование, техника рельефной резьбы по двухслойному стеклу тао-сэ, резьба по многослойному накладу, внутренняя роспись флаконов.)

17. Особенности стекольного дела в России XVII в. (Петровское барокко, бокалы-«шутихи», Ямбургский завод.)

18. Роль М. В. Ломоносова в развитии русского стекольного дела.

19. Особенности ассортимента Императорского стекольного завода. (Влияние стиля ампир 18 в., псевдо-русский стиль.)

20. История и значение стекольной «империи» Мальцовых. (19 в., художественные стили, редкие техники декорирования и разновидности цветного стекла.)

21. Технические достижения английских стеклоделов XVII – XIX вв. (Изобретение «свинцового хрусталя» более 24-36 % (Гернс Райкрофт), новые горшковые печи-трубы, налог на вес стекла и появление глубокой алмазной грани, strawberry, камейная резьба (Веджвуд), техника пресс, стили модерн и историзм.)

22. Основные отличия ассортимента английских заводов «Ватерфорд» и «Тюдор Кристалл» от ассортимента заводов «Дарлингтон» и «LCI». («Ватерфорд» и «Тюдор Кристалл» — элитное стекло, «фамилия» (комплекты в едином стиле), в отличие от стекла представительского класса «Дарлингтон» и «LCI» – молодое направление, простота и функциональность, комплекты для обыденного пользования («ужин на кухне»).)

23. Ведущие предприятия, характеризующие национальное французское стеклоделие. (Фирмы «Баккара» = стиль историзм, «русский след», рюмка Харкурт, влияние модерна, разделение на авторское и промышленное. «Сен-Луи» — создан для королевских нужд, изящество и декоративность, историзм, манерность. «Сэвр» — создана мадам Помпадур, высококачественный пресс, имитирующий гуту, ретроформы.)

24. Особенности творческого почерка Эмиля Галле. (Декор методом травления, уникальные формы, флоральная тема, пейзажные композиции.)

25. Особенности ассортимента и технологии, отличающие производство фирмы братьев Дом. (Техника моллирования, лимитированные серии, авторское стеклоделие.)

26. Уникальность авторских методов в работе со стеклом художника Луи Тиффани. (Пламенеющее стекло, применение «американского» стекла, техника паечного витража, лампы.)

27. Творчество Рене Лалика. (Основные произведения, единство «трёх F».)

28. Характерные черты немецкого стеклоделия на примере ассортимента заводов «Цвигель» и «Шпигелау». (Полная автоматизация, педантизм, качество, новые технологии (жаростойкость, ударопрочность, современные краски).)

29. Стиль «бидермайер» в австрийском стеклоделии, его характерные стилистические и технологические проявления. (Мещанский вкус, сочетание разных техник декорирования, сквозной декор по многослойному стеклу, метод цементации.)

30. Ведущие предприятия, характеризующие развитие австрийского стеклоделия.

(«Венские (зимние) мастерские», «Лобмаер», «Артель Прага», «Ридель», «Сваровски».)

31. Новаторство в творчестве «короля рюмок» Клауса Риделя. (Выявил закономерности основ винопития исходя из действия рецепторов = форма зависит от вкуса и спецификации вина.)

32. Возникновение студийного движения в Чехословакии 1960-х гг. (Аполитичное направление, его основоположники Вера Лишкова —стеклодувные арт-объекты, Иржи Шугаек — авторская гута, Станислав Либенский — геометрическое моллирование, и др.)

33. Творчество Ярославы Брихтовой и Станислава Либенского, их роль в развитии современного студийного движения.

34. Особенности развития финского художественного стекла и роль национальных конкурсов. (Творчество Алвара Аалто – сервиз с рисунком «лесенкой», вазы «Кожаные штаны эскимосской женщины», «Савойя». Ойва Тойка — гутные птички. Тапио Вирккала — современный промдизайн, сосуды в технике инкальмо, Тимо Сарпанева – ваза Суоми, прогораемые формы из дерева, продавленные формы с воздухом.)

35. Особенности шведского стеклоделия на примере ассортимента заводов «Орреформс» и «Коста Бода». (Внедрение приёмов «ариэль» и «грааль», Карл Орстрём.)

36. Известные представители шведского студийного стекольного движения. (Улика Валлиен, Бертил Валиен.)

8. КРИТЕРИИ УРОВНЯ СФОРМИРОВАННОСТИ ЭЛЕМЕНТОВ КОМПЕТЕНЦИЙ НА ЭТАПЕ ИЗУЧЕНИЯ ДИСЦИПЛИНЫ С ИСПОЛЬЗОВАНИЕМ ФОНДА ОЦЕНОЧНЫХ СРЕДСТВ

<table>
<tr><td rowspan="2">Компоненты компетенций</td><td colspan="5">Признаки уровня и уровни освоения элементов компетенций</td></tr>
<tr><td>Дескрипторы</td><td>Высокий</td><td>Повышенный</td><td>Пороговый</td><td>Компоненты не освоены</td></tr>
<tr><td>Знания

ПК-4.1</td><td>Студент демонстрирует знания и понимание в области изучения, необходимые для продолжения обучения и/или выполнения трудовых функций и действий, связанных с профессиональной деятельностью.</td><td rowspan="3">Теоретическое содержание дисциплины освоено полностью, без пробелов; необходимые практические навыки работы с освоенным материалом сформированы, все предусмотренные рабочей программой дисциплины задания выполнены правильно, качество их выполнения оценено числом баллов, близким к максимальному. Студент демонстрирует высокий уровень соответствия требованиям дескрипторов, равный или близкий к 100%, но не менее чем 86%.</td><td rowspan="3">Теоретическое содержание дисциплины освоено полностью, без пробелов; некоторые практические навыки работы с освоенным материалом сформированы недостаточно, все предусмотренные рабочей программой дисциплины задания выполнены, качество выполнения ни одного из них не оценено минимальным числом баллов, некоторые виды заданий выполнены с ошибками. Студент демонстрирует соответствие требованиям дескрипторов ниже 90%, но не менее чем на 71%.</td><td rowspan="3">Теоретическое содержание дисциплины освоено частично, но пробелы не носят существенного характера; необходимые практические навыки работы с освоенным материалом в основном сформированы, большинство предусмотренных рабочей программой дисциплины учебных заданий выполнено, некоторые из выполненных заданий содержат ошибки. Студент демонстрирует соответствие требованиям дескрипторов ниже 70%, но не менее чем на 51%.</td><td rowspan="3">Теоретическое содержание дисциплины не освоено полностью; необходимые практические навыки работы не сформированы, все предусмотренные рабочей программой дисциплины задания выполнены с грубыми ошибками либо совсем не выполнены, качество их выполнения оценено числом баллов, близким к минимальному Студент демонстрирует соответствие требованиям дескрипторов менее чем на 50%.</td></tr>
<tr><td>Умения

ПК-4.2</td><td>Студент может применять свои знания и умения в контекстах, представленных в оценочных заданиях, и необходимых для продолжения обучения и/или выполнения трудовых функций и действий, связанных с профессиональной деятельностью</td></tr>
<tr><td>Личные качества (владение/ навыки)

ПК-4.3</td><td>Студент демонстрирует навыки в области изучения, способен выносить суждения, делать оценки и выводы в области изучения</td></tr>
<tr><td rowspan="2"></td><td rowspan="2">Оценка по дисциплине</td><td>86-100 баллов</td><td>71-85 баллов</td><td>51-70 баллов</td><td>0-50 баллов</td></tr>
<tr><td>отлично</td><td>хорошо</td><td>удовлетворительно</td><td>неудовлетворительно</td></tr>
</table>

		зачтено	**незачтено**

МИНИСТЕРСТВО НАУКИ И ВЫСШЕГО ОБРАЗОВАНИЯ РОССИЙСКОЙ ФЕДЕРАЦИИ
Федеральное государственное бюджетное образовательное учреждение высшего образования "Российский государственный художественно-промышленный университет им. С.Г. Строганова"
(РГХПУ им. С.Г.Строганова)

ФОНД ОЦЕНОЧНЫХ СРЕДСТВ

по дисциплине

Б1.В.ДВ.05.02 «История античного стеклоделия»

Направление подготовки 54.03.02«Декоративно-прикладное искусство и народные промыслы»

Профиль подготовки «Художественное стекло»

Квалификация выпускника бакалавр

Москва, 2025 г.

СОСТАВИТЕЛЬ ФОС:

Доцент _____ О.А. Чистякова

Преподаватель,
канд. искусствоведения _____ Е.А. Семенова

ФОС рассмотрен и одобрен на заседании кафедры художественного стекла, протокол от «15» апреля 2025 г. № 19.

И.о. зав. кафедрой, доцент _____ О.А. Чистякова

1. ПЕРЕЧЕНЬ КОМПЕТЕНЦИЙ И ИНДИКАТОРОВ ДОСТИЖЕНИЯ КОМПЕТЕНЦИЙ С УКАЗАНИЕМ ЭТАПОВ ФОРМИРОВАНИЯ В ПРОЦЕССЕ ОСВОЕНИЯ ДИСЦИПЛИНЫ

Профессиональные компетенции

Компетенция:

ПК-4 Способен собирать, анализировать и систематизировать подготовительный материал при проектировании изделий декоративно-прикладного искусства и народных промыслов, в том числе с применением информационных технологий.

Индикаторы достижения компетенции:

ПК-4.1 Знает типологию изделий из стекла, способы декорирования интерьерного пространства средствами художественного стекла.

ПК-4.2 Умеет подобрать необходимый материал, отвечающий заданию на стилистическом и смысловом уровне.

ПК-4.3 Владеет способами демонстрации собранного и систематизированного подготовительного материала, в том числе с применением информационных технологий.

Индикаторы достижения компетенции	***Этапы формирования в процессе освоения дисциплины*** *(указать все темы из РПД)*				***Наименование оценочного средства***
	Лекции	***Практические занятия***	***Самостоятельная работа***	***Курсовой проект (работа)***	
ПК-4.1	Р.1. Т.1. Р.2. Т.2 Р.3. Т.3 Р.4. Т.4 Р.5. Т.5-7 Р.6. Т.8-10	Р.7. Т.11	Р.1. Т.1. Р.2. Т.2 Р.3. Т.3 Р.4. Т.4 Р.5. Т.5-7 Р.6. Т.8-10 Р.7. Т.11	*Не предусмотрены*	*Опрос (тестирование)* *Просмотр выполнения практических работ №1 (реферат)*
ПК -4.2	Р.1. Т.1. Р.2. Т.2 Р.3. Т.3 Р.4. Т.4 Р.5. Т.5-7 Р.6. Т.8-10	Р.7. Т.11	Р.1. Т.1. Р.2. Т.2 Р.3. Т.3 Р.4. Т.4 Р.5. Т.5-7 Р.6. Т.8-10 Р.7. Т.11	*Не предусмотрены*	*Опрос* *Просмотр выполнения практических работ №1 (реферат)*
ПК -4.3	Р.1. Т.1. Р.2. Т.2 Р.3. Т.3 Р.4. Т.4 Р.5. Т.5-7 Р.6. Т.8-10	Р.7. Т.11	Р.1. Т.1. Р.2. Т.2 Р.3. Т.3 Р.4. Т.4 Р.5. Т.5-7 Р.6. Т.8-10 Р.7. Т.11	*Не предусмотрены*	*Просмотр выполнения практических работ №1 (реферат)*

2. ПОКАЗАТЕЛЬ ОЦЕНИВАНИЯ (ШКАЛА ОЦЕНИВАНИЯ)

Дескриптор компетенции	Критерий оценивания			
Результаты освоения	**Зачтено «ОТЛИЧНО» (86-100 баллов)**	**Зачтено «ХОРОШО» (71-85 баллов)**	**Зачтено «УДОВЛЕТВОРИТЕЛЬНО» (51-70 баллов)**	**Незачтено: «НЕУДОВЛЕТВОРИТЕЛЬНО»**
	Высокий	**Повышенный**	**Пороговый**	**Недостаточный**
ПК-4.1	Отлично знает типологию изделий из стекла, способы декорирования интерьерного пространства средствами художественного стекла	Хорошо знает типологию изделий из стекла, способы декорирования интерьерного пространства средствами художественного стекла	Посредственно знает типологию изделий из стекла, способы декорирования интерьерного пространства средствами художественного стекла	Знания отсутствую.
ПК-4.2	Отлично умеет подбирать необходимый материал, отвечающий заданию на стилистическом и смысловом уровне.	Хорошо умеет подбирать необходимый материал, отвечающий заданию на стилистическом и смысловом уровне.	Посредственно умеет подбирать необходимый материал, отвечающий заданию на стилистическом и смысловом уровне.	Умения не сформированы.
ПК-4.3	Отлично владеет способами демонстрации собранного и систематизированного подготовительного материала, в том числе с применением информационных технологий.	Хорошо владеет способами демонстрации собранного и систематизированного подготовительного материала, в том числе с применением информационных технологий.	Демонстрирует низкий уровень владения способами демонстрации собранного и систематизированного подготовительного материала, в том числе с применением информационных технологий.	Навыки не сформированы.

3. ШКАЛА ОЦЕНИВАНИЯ

Выражение в баллах:	Цифровое выражение	Словесное выражение	Описание оценки в требованиях к уровню и объему компетенций
от 86 до 100	5	отлично (зачтено)	Освоен **превосходный** уровень всех составляющих компетенций ПК-4
от 71 до 85	4	хорошо (зачтено)	Освоен повышенный (**продвинутый)** уровень всех составляющих компетенций ПК-4
от 51 до 70	3	удовлетворительно (зачтено)	Освоен **пороговый** уровень всех составляющих компетенций ПК-4
до 50	2	неудовлетворительно (незачтено)	**Не освоен пороговый** уровень всех составляющих компетенций ПК-4

4. ПЕРЕЧЕНЬ ОЦЕНОЧНЫХ СРЕДСТВ ПО ДИСЦИПЛИНЕ (МОДУЛЮ)

Оценочные средства	**Кол-во**	**Min, баллов**	**Max, баллов**
Опрос	1	0-12	20
Тестирование	1	0-18	35
Посещение занятий		8	20
Зачет (по выполнению всех заданий)		0-13	25
Итого 3 семестр		**51**	**100**
Опрос	1	0-12	20
Тестирование	1	0-18	35
Посещение занятий		8	20
Зачет (по выполнению всех заданий)		0-13	25
Итого 4 семестр		**51**	**100**
Тестирование	1	0-12	20
Реферат	1	0-18	35
Посещение занятий		8	20
Экзамен (по выполнению всех заданий)		0-13	25
Итого 5 семестр		**51**	**100**

5. КРИТЕРИИ ОЦЕНИВАНИЯ РЕЗУЛЬТАТОВ МЕРОПРИЯТИЙ ТЕКУЩЕЙ И ПРОМЕЖУТОЧНОЙ АТТЕСТАЦИИ ПО ДИСЦИПЛИНЕ

Результатом проверки компетенций на разных этапах формирования, полученных студентом в ходе освоения данной дисциплины, является оценка, выставляемая по 100-балльной шкале, которая выставляется при суммировании баллов, полученных на этапе первой (максимум 20 баллов) и второй (максимум 35 баллов) рубежной аттестации, итоговой рубежной аттестации (максимум 25 баллов), а также баллов, выставляемых за посещаемость (максимум 20 баллов).

5.1.Формирование оценки текущих аттестаций (1 и 2 рубежной аттестаций).

1 рубежная аттестация – от 0 до 20 баллов

Российская оценка	**2**	**3-**	**3**	**3+**	**4-**	**4**	**4+**	**5-**	**5**	**5+**
Баллы рубежной аттестации	0- 11	12	13	14	15	16	17	18	19	**20**

2 рубежная аттестация – от 0 до 35 баллов

Российская оценка	**2**	**3-**	**3**	**3+**	**4-**	**4**	**4+**	**5-**	**5**	**5+**
Баллы рубежной аттестации	0-17	18-21	22	23-24	25-26	27	28-29	30-32	33	34-**35**

5.2.Формирование оценки за посещение занятий

Посещение занятий – 20 баллов. Если студент присутствует на занятиях, но не участвует в учебном процессе, это может быть приравнено к его отсутствию.

5.3.Итоговое испытание - Формирование оценки (промежуточной аттестации)

Промежуточный контроль – от 0 до 25 баллов

Российская оценка	**2**	**3-**	**3**	**3+**	**4-**	**4**	**4+**	**5-**	**5**	**5+**
Баллы рубежной аттестации	0-12	13-15	16	17	18	19-20	21	22	23	24-**25**

5.4. Набранные баллы (промежуточная аттестация)

Сумма набранных баллов	**до 50**	**51-60**	**61-65**	**66-70**	**71-75**	**76-80**	**81-85**	**86-90**	**91-95**	**96 -100**
Уровень освоения элементов компетенций	элементы не освоены	пороговой			повышенный			высокий		
Российская оценка	**2 (неудовлетворительно)**	**3 - (посредственно)**		**3 (удовлетворительно)**	**4 (хорошо)**		**4+ (очень хорошо)**	**5 (отлично)**		
	незачет	***зачет***								

6. ОПИСАНИЕ КРИТЕРИЕВ ОЦЕНКИ БРА

6.1.Описание критериев оценки на 1 и 2 рубежной аттестациях

3 семестр и 4 семестр

1-я рубежная аттестация

***Опрос – 15 баллов**. Количество вопросов – 1.*

20-18 баллов – студент знает весь программный материал, ответ четкий структурированный, содержательный, тема вопроса полностью раскрыта, на дополнительные вопросы получены полные исчерпывающие ответы – 100-90%;

17-15 баллов – студент знает программный материал, ответ достаточно содержательный, но недостаточно развернут и допускает некоторые ошибки – 85-70%;

14-12 баллов – студент знает программный материал, ответ носит фрагментарный характер, допускает существенные ошибки и неточности – 65-50%;

11-0 баллов – студент не знает основной части программного материала, слабо ориентируется в теме вопроса – 45-0%.

2-я рубежная аттестация

Тестирование – 35 баллов.

Опрос – 20 баллов, Количество вопросов – 1.

20-18 баллов выставляется обучающемуся, если правильные ответы составляют – 100-90%;

17-15 баллов выставляется обучающемуся, если правильные ответы составляют – 85-70%;

14-12 баллов выставляется обучающемуся, если правильные ответы составляют – 65-50%;

11-0 баллов выставляется обучающемуся, если правильные ответы составляют – 45-0%.

Тестирование – 15 баллов. Количество вопросов – 15.

Правильный ответ – 1 балл, Неправильный - 0 баллов.

15-13 баллов выставляется обучающемуся, если правильные ответы составляют – 100-90%;

12-10 баллов выставляется обучающемуся, если правильные ответы составляют – 85-70%;

9-7 баллов выставляется обучающемуся, если правильные ответы составляют – 65-50%;

6-0 баллов выставляется обучающемуся, если правильные ответы составляют – 45-0%.

5 семестр

1-я рубежная аттестация

***Тестирование – 20 баллов**. Количество вопросов – 10.*

Правильный ответ – 2 балла, Неправильный - 0 баллов.

20-18 баллов выставляется обучающемуся, если правильные ответы составляют – 100-90%;

17-15 баллов выставляется обучающемуся, если правильные ответы составляют – 85-70%;

14-12 баллов выставляется обучающемуся, если правильные ответы составляют – 65-50%;

11-0 баллов выставляется обучающемуся, если правильные ответы составляют – 45-0%.

2-я рубежная аттестация

Реферат – 35 баллов.

В общем виде они могут быть представлены:

- полнотой раскрытия темы (охвачен весь заявленный период, обозначены все значимые течения и фигуры и т.п.);

- отсутствием ошибок в изложении фактического материала, привлекаемого для построения ответа, а также общим качеством построения ответа (связность, логическая последовательность);
- указанием на проблемные (и, возможно, дискуссионные) моменты, наличествующие в обсуждаемой тематике.

Отметка «отлично» (30-35 баллов) за письменную работу ставится, если изложенный в индивидуальном задании (эссе/реферат) материал:
- отличается глубиной и содержательностью, соответствует заявленной теме;
- четко структурирован, с выделением основных моментов;
- сделан кратко, четко, с выделением основных данных;
- на вопросы по теме доклада получены полные исчерпывающие ответы.
Отметка «хорошо» (25-29 баллов) ставится, если изложенный в докладе материал:
- характеризуется достаточным содержательным уровнем, но отличается недостаточной структурированностью;
- эссе/доклад длинный, не вполне четкий;
- на вопросы по теме индивидуального задания получены полные исчерпывающие ответы только после наводящих вопросов, или не на все вопросы.
Отметка «удовлетворительно» (18-24 балла) ставится, если изложенный в докладе материал:
- недостаточно раскрыт, носит фрагментарный характер, слабо структурирован;
- докладчик слабо ориентируется в излагаемом материале;
- на вопросы по теме доклада не были получены ответы или они не были правильными.
Отметка «неудовлетворительно» (0-17 баллов) ставится, если:
- индивидуальное задание не сделано (0 баллов);
- студент слабо ориентируется или не ориентируется в излагаемом материале;
- на вопросы по выполненной работе не были получены ответы в полном объеме или они не были правильными.

6.2.Описание критериев оценки итогового испытания

Итоговое испытание

Зачет/Экзамен по билетам (2 вопроса в билете)

25-22 баллов – студент знает весь программный материал, ответ четкий структурированный, содержательный, тема вопроса полностью раскрыта, на дополнительные вопросы получены полные исчерпывающие ответы – 100-90%;
21-18 баллов – студент знает программный материал, ответ достаточно содержательный, но недостаточно развернут и допускает некоторые ошибки – 85-70%;
17-13 баллов – студент знает программный материал, ответ носит фрагментарный характер, допускает существенные ошибки и неточности – 65-50%;
12-0 баллов – студент не знает основной части программного материала, слабо ориентируется в теме вопроса – 45-0%.

7. ОЦЕНОЧНЫЕ СРЕДСТВА ДЛЯ ПРОВЕДЕНИЯ ТЕКУЩЕЙ И ПРОМЕЖУТОЧНОЙ АТТЕСТАЦИИ.

7.1.Типовые контрольные задания, необходимые для оценки знаний, умений, навыков, характеризующих этапы формирования компетенций в процессе освоения дисциплины

3 СЕМЕСТР:

Опрос

1. Назовите примерно установленное время и место зарождения стекла
2. Технологии в начальных этапах развития стеклоделия.

3. Культуры или цивилизации, сыгравшие ключевую роль в развитии стеклоделия.
4. Как стеклоделие влияло на развитие других отраслей, таких как архитектура или изготовление украшений.

Тестирование

Опрос

1. Приведите примеры применение наиболее известных стеклянных инкрустаций в погребальных комплексах.
2. Что такое «вазы мурины»?
3. В чём заключается метод прессования продавливанием (пуансоном)?
4. Какие виды ювелирных украшений эллинистического периода вы знаете?
5. Какие виды древних финикийских стеклянных изделий вы знаете?

Тестирование

Тестовое задание с вопросами закрытого типа с выбором одного или нескольких правильных ответов; и с вопросами открытого типа, предусматривающих ввод обучающимся короткого и однозначного ответа на поставленный вопрос.

Тестовые задания для оценки компетенции **ПК-4**

1. **Как называлась первая стекловидная масса, применяемая для формования в Древнем Египте?**
   а) стекломасса
   б) глазурованная керамика
   в) египетский фаянс
   г) лазурит

2. **Какие ранние этапы развития древнего протостекла вы знаете?**
   а) шихта
   б) остеклованные изделия
   в) стекловидная масса
   г) калиевое стекло

3. **Укажите известные памятники древней культуры, выполненные из египетской лазури**
   а) глазурованная плитка
   б) голубой бегемот «Уильям»
   в) глазурованные бусины
   г) фигурки ушебти

4. **В какой технике был выполнен знаменитый бокал Тутмоса III?**
   а) расчёсывание
   б) моллирование
   в) метод песчаного сердечника
   г) литьё

5. **Какие первые памятники, выполненные в технике моллирования вы знаете?**
   а) ложка-скребок
   б) инкрустации трона Тутанхамона
   в) портрет Аменхотепа III

г) бокал Тутмоса III

6. **Какие оригинальные стеклянные украшения Саисской династии получили распространение в VI-V в.д.н.э**
   а) бусины для бороды
   б) височные кольца
   в) сетчатые покровы
   г) кольца с инкрустациями

7. **Какие известные памятники древней культуры с применением глазурованной плитки вы знаете?**
   а) облицовка камеры пирамиды Джосера
   б) облицовка пирамиды Хеопса
   в) облицовка гробницы Тутанхамона
   г) врата Иштар

8. **Когда в Северной Месопотамии появился «мозаичный» метод формования?**
   а) I д.н.э
   б) III в.н.э.
   в) V в.д.н.э
   г) VI в.н.э.

9. **Какие виды древних финикийских стеклянных изделий вы знаете?**
   а) моллированные статуэтки Астарты
   б) амфориски
   в) бусины пронизи
   г) подвески «бородачи»

10. **Коллекция каких стеклянных изделий приписывается царице Клеопатре?**
    а) сетчатые одеяния
    б) шкатулки пиксиды
    в) вазы мурин
    г) инкрустированные плакетки

11. **Назовите примерно установленное время и место зарождения стекла.**
    Правильный ответ: _Месопотамия, 5500 д.н.э.

12. **В чём принцип техники формования методом «песчаного сердечника»?**
    Правильный ответ: наматывание стеклянной нити на сердечник.

13. **Как называются торцевые срезы штабиков из которых изготавливаются изделия в мозаичной технике?**
    *Правильный ответ:*мурины.

14. **Как называлась техника декорирования изделий, выполненных методом «песчаного сердечника»?**
    Правильный ответ: фляндровка (расчёсывание).

15. **Какое самое большое древнее изделие, сделанное методом песчаного сердечника вы знаете?**
    Правильный ответ: большая александрийская амфора.

Вопросы для промежуточной аттестации.

Форма аттестации – зачет.

1. Назовите примерно установленное время и место зарождения стекла.
2. Укажите различие между «остеклованным» и «стекловидным» фаянсом.
3. Какие известные памятники древней культуры, выполненные из египетской лазури вы знаете?
4. Какие известные памятники древней культуры с применением глазурованной плитки вы знаете?
5. В чём принцип техники формования методом «песчаного сердечника»?
6. Приведите примеры применение наиболее известных стеклянных инкрустаций в погребальных комплексах.
7. Что такое «вазы мурины»?
8. В чём заключается метод прессования продавливанием (пуансоном)?
9. Какие виды ювелирных украшений эллинистического периода вы знаете?
10. Какие виды древних финикийских стеклянных изделий вы знаете?

4 СЕМЕСТР:

Опрос

1. Какие техники формования стекла были распространены в античной Греции?
2. Укажите время и место появления гутной техники
3. Какие новые технологические возможности формования стекла подарила техника гуты?

Тестирование

Опрос

1. Какие виды формования сосудов применяются в гутной технике?
2. Назовите известные вам виды римских изделий, выполненных в гутной технике.
3. Какие наиболее известные виды римских сосудов, выполненных методом выдувания в форму вы знаете?
4. Каким способом создавалось оконное стекло в античный период?

Тестирование

Тестовое задание с вопросами закрытого типа с выбором одного или нескольких правильных ответов; и с вопросами открытого типа, предусматривающих ввод обучающимся короткого и однозначного ответа на поставленный вопрос.

Тестовые задания для оценки компетенции **ПК-4**

1. **Какие технические достижения способствовали появлению гутной техники?**
   а) увеличение температуры плавления стекломассы
   б) добавление катализаторов
   в) достижение прозрачности стекломассы
   г) появление железной стеклодувной трубки

2. **Какие основные инструменты формования появились в гутной технике?**
   а) ножницы
   б) лещедки

в) стеклодувная трубка
г) понтия

3. **Как называется техника гутного формования без применения формы?**
   а) дутьё
   б) свободное выдувание
   в) выдувание вращением
   г) бесформенное выдувание

4. **Как называется техника формования с применением раскрывных форм?**
   а) внутреннее выдувание
   б) вертикальное
   в) тиходутое выдувание или тихое дутьё
   г) раскрывное

5. **На какие два типа разделяются все виды сосудов?**
   а) открытого типа
   б) антропоморфного типа
   в) закрытого типа
   г) антично-ориентированного типа

6. **Какие виды популярных римских зооморфных сосудов вы знаете?**
   а) в форме рыбы
   б) в форме быка
   в) в форме птицы
   г) в форме льва

7. **Какие виды популярных римских антропоморфных сосудов вы знаете?**
   а) голова двуликого Януса
   б) голова гетеры
   в) портреты императора
   г) портреты театральных актеров

8. **Какие виды фитоморфных сосудов вы знаете?**
   а) в форме винограда
   б) в форме финика
   в) в форме раковины
   г) в форме яблока

9. **Укажите какие техники холодной обработки практиковались в римском стеклоделии период?**
   а) алмазное процарапывание
   б) алмазная грань
   в) матовая гравировка
   г) камео резьба

10. **Какая римская техника холодной обработки предвосхитила технику алмазной грани?**
    а) холодная склейка
    б) матовая гравировка
    в) шлифовка
    г) полировка

11. К какому периоду относят появление гутной техники?
Правильный ответ: 50 г. д. н.э. – 50 гг. н.э.

12. Что было достигнуто благодаря внедрению раскрывных?
Правильный ответ: стандартизация размеров и форм изделий

13. Как называется антропоморфный тип сосуда?
Правильный ответ: ритон

14. Каким способом создавалось оконное стекло в античный период?
Правильный ответ: литьём в плоскую форму.

15. Как называлось римское стекло, полученное с применением золота?
Правильный ответ: золотой рубин.

Вопросы для промежуточной аттестации

Форма аттестации – зачет.

1. Какие техники формования стекла были распространены в античной Греции?
2. Укажите время и место появления гутной техники
3. Какие новые технологические возможности формования стекла подарила техника гуты?
4. Какие виды формования сосудов применяются в гутной технике?
5. Назовите известные вам виды римских изделий, выполненных в гутной технике.
6. Какие наиболее известные виды римских сосудов, выполненных методом выдувания в форму вы знаете?
7. Каким способом создавалось оконное стекло в античный период?

5 СЕМЕСТР:

Тестирование

Тестовое задание с вопросами закрытого типа с выбором одного или нескольких правильных ответов; и с вопросами открытого типа, предусматривающих ввод обучающимся короткого и однозначного ответа на поставленный вопрос.

Тестовые задания для оценки компетенции **ПК-4**

1. **Какие способы горячего декорирования практиковались в римском стеклоделии?**
   а) декор нитью
   б) налепы
   в) роспись
   г) декор крошкой

2. **Какие способы холодного декорирования практиковались в римском стеклоделии?**
   а) кракле
   б) эмалевая роспись
   в) травление
   г) матовая гравировка

3. **Что являлось прототипом изобретения камео резьбы**

а) технология изготовления гемм
б) имитация приёмов расчёсывания нитей
в) мозаичная техника
г) создание камей из разноокрашенного камня

4. **Как применяли сосуды диатреты?**
а) реликварии
б) светильники
в) вазы для цветов
г) кубки для горячего вина

5. **Какие художественные особенности отличали изделия германских земель?**
а) оригинальные типы сосудов с «дырками»
б) кракле
в) имитация вышивки стеклянной нитью
г) применение двухслойного наклада

6. **С чем было связано выполнение плоских и сложных по конфигурации ручек гутных сосудов?**
а) с функциональными особенностями
б) с эстетическими потребностями
в) с достижением равномерности остужения всего изделия
г) экономией стекла

7. **Какое популярное изображение выполнялось рельефной печатью по налепам?**
а) лик Афины
б) портрет императора
в) дельфина
г) львиные маски

8. **Какие виды стилизованного изображения выполненных с применением разъёмных форм вы знаете?**
а) воспроизведение архитектурных элементов
б) растительный орнамент
в) сцены охоты
г) узор «палицы Геракла»

9. **Где в позднеримский период располагали медальоны, выполненные в технике межстекольного золочения?**
а) на горлышке сосуда
б) в бусинах
в) на дне сосуда
г) на блюде

10. **Популярные римские сосуды какого типа имеют подчёркнуто «варварское» происхождение?**
а) в виде птичек
б) блюда
в) в форме рога
г) алебастроны

11. Какого наиболее известного стеклодува римского периода вы знаете?
Правильный ответ: Эннион

12. Какая техника была адаптирована для создания золотой мозаики?
Правильный ответ: межстекольное золочение.

13. Как называлась техника создания золотых портретов?
Правильный ответ: эгломизе.

14. Приведите пример самого известного сосуда, выполненного в камео технике?
Правильный ответ: Портлендская ваза

15. Приведите пример самого известного сосуда, выполненного в технике диатрет?
Правильный ответ: кубок Ликурга.

Примерные темы рефератов:

1. Введение в историю античного стеклоделия.
2. Эволюция технологии производства стекла в Древней Греции и Риме.
3. Виды и функции стекла в античности.
4. Архитектурное стекло в античной Греции и Риме.
5. Искусство античного стекольного ремесла.
6. Бытовое стекло и его использование в античной культуре.
7. Производство многоцветного и манерного стекла в античности.
8. Влияние античного стеклоделия на современное искусство.
9. Популярные производители и коллекции античных стеклянных изделий.
10. Современные исследования и перспективы развития античного стеклоделия.

Вопросы для промежуточной аттестации

Форма аттестации – экзамен.

1. Какие способы горячего декорирования сосудов вы знаете?
2. Какие способы холодного декорирования сосудов вы знаете?
3. Какие сюжеты эмалевой росписи в римском стеклоделии вы знаете?
4. Какие региональные особенности отличали стеклоделие германских земель?
5. В чём заключается особенность изготовления сосудов диатрет
6. Каков принцип холодной обработки методом камео резьбы?
7. Приведите примеры применения межстекольного золочения в римском стеклоделии.

8. КРИТЕРИИ УРОВНЯ СФОРМИРОВАННОСТИ ЭЛЕМЕНТОВ КОМПЕТЕНЦИЙ НА ЭТАПЕ ИЗУЧЕНИЯ ДИСЦИПЛИНЫ С ИСПОЛЬЗОВАНИЕМ ФОНДА ОЦЕНОЧНЫХ СРЕДСТВ

Компоненты компетенций	**Признаки уровня и уровни освоения элементов компетенций**				
	Дескрипторы	Высокий	Повышенный	Пороговый	**Компоненты не освоены**

Знания ПК-4.1	Студент демонстрирует знания и понимание в области изучения, необходимые для продолжения обучения и/или выполнения трудовых функций и действий, связанных с профессиональной деятельностью.	Теоретическое содержание дисциплины освоено полностью, без пробелов; необходимые практические навыки работы с освоенным материалом сформированы, все предусмотренные рабочей программой дисциплины задания выполнены правильно, качество их выполнения оценено числом баллов, близким к максимальному. **Студент демонстрирует высокий уровень соответствия требованиям дескрипторов, равный или близкий к 100%, но не менее чем 86%.**	Теоретическое содержание дисциплины освоено полностью, без пробелов; некоторые практические навыки работы с освоенным материалом сформированы недостаточно, все предусмотренные рабочей программой дисциплины задания выполнены, качество выполнения ни одного из них не оценено минимальным числом баллов, некоторые виды заданий выполнены с ошибками. **Студент демонстрирует соответствие требованиям дескрипторов ниже 90%, но не менее чем на 71%.**	Теоретическое содержание дисциплины освоено частично, но пробелы не носят существенного характера; необходимые практические навыки работы с освоенным материалом в основном сформированы, большинство предусмотренных рабочей программой дисциплины учебных заданий выполнено, некоторые из выполненных заданий содержат ошибки. **Студент демонстрирует соответствие требованиям дескрипторов ниже 70%, но не менее чем на 51%.**	Теоретическое содержание дисциплины не освоено полностью; необходимые практические навыки работы не сформированы, все предусмотренные рабочей программой дисциплины задания выполнены с грубыми ошибками либо совсем не выполнены, качество их выполнения оценено числом баллов, близким к минимальному **Студент демонстрирует соответствие требованиям дескрипторов менее чем на 50%**.
Умения ПК-4.2	Студент может применять свои знания и умения в контекстах, представленных в оценочных заданиях, и необходимых для продолжения обучения и/или выполнения трудовых функций и действий, связанных с профессиональной деятельностью				
Личные качества (владение/ навыки) ПК-4.3	Студент демонстрирует навыки в области изучения, способен выносить суждения, делать оценки и выводы в области изучения				
	Оценка по дисциплине	**86-100 баллов**	**71-85 баллов**	**51-70 баллов**	**0-50 баллов**
		отлично	хорошо	удовлетворительно	неудовлетворительно
		зачтено			**незачтено**

МИНИСТЕРСТВО НАУКИ И ВЫСШЕГО ОБРАЗОВАНИЯ РОССИЙСКОЙ ФЕДЕРАЦИИ
Федеральное государственное бюджетное образовательное учреждение высшего образования "Российский государственный художественно-промышленный университет им. С.Г. Строганова"
(РГХПУ им. С.Г.Строганова)

ФОНД ОЦЕНОЧНЫХ СРЕДСТВ

по дисциплине

Б1.В.ДВ.06.01 «Основы технологии и материаловедения»

Направление подготовки 54.03.02«Декоративно-прикладное искусство и народные промыслы»

Профиль подготовки «Художественное стекло»

Квалификация выпускника бакалавр

Москва, 2025 г.

СОСТАВИТЕЛЬ ФОС:

Доцент, канд. искусствоведения _____ А.С. Соколова

Доцент _____ О.А. Чистякова

Ст. преподаватель _____ Г.А. Криволапова

ФОС рассмотрен и одобрен на заседании кафедры художественного стекла, протокол от «15» апреля 2025 г. № 19.

И.о. зав. кафедрой, доцент _____ О.А. Чистякова

1. ПЕРЕЧЕНЬ КОМПЕТЕНЦИЙ И ИНДИКАТОРОВ ДОСТИЖЕНИЯ КОМПЕТЕНЦИЙ С УКАЗАНИЕМ ЭТАПОВ ФОРМИРОВАНИЯ В ПРОЦЕССЕ ОСВОЕНИЯ ДИСЦИПЛИНЫ

Профессиональные компетенции

Компетенция:

ПК-2 Способен конструировать, макетировать и воплощать в материале изделия декоративно-прикладного искусства и народных промыслов индивидуального и интерьерного значения, учитывать влияние особенностей технологии на внешний вид объекта.

Индикаторы достижения компетенции:

ПК-2.1 Знает основные технические характеристики и свойства материалов, применяемых при создании изделий из художественного стекла, технологические требования к формообразованию, техники декорирования художественного стекла.

ПК-2.2 Умеет разрабатывать и конструировать художественно-образные изделия декоративно-прикладного искусства с использованием различных материалов и технологий.

ПК-2.3 Владеет навыками и приемами работы с различными материалами, умеет реализовывать художественно-проектные решения в материале.

Компетенция:

ПК-4 – Способен собирать, анализировать и систематизировать подготовительный материал при проектировании изделий декоративно-прикладного искусства и народных промыслов с применением информационных технологий.

Индикаторы достижения компетенции:

ПК-4.1 Знает типологию изделий из стекла, способы декорирования интерьерного пространства средствами художественного стекла

ПК-4.2 Умеет подобрать необходимый материал, отвечающий заданию на стилистическом и смысловом уровне.

ПК-4.3 Владеет способами демонстрации собранного и систематизированного подготовительного материала, в том числе с применением информационных технологий.

Индикаторы достижения компетенции	***Этапы формирования в процессе освоения дисциплины*** *(указать все темы из РПД)*				***Наименование оценочного средства***
	Лекции	***Практические занятия***	***Самостоятельная работа***	***Курсовой проект (работа)***	
ПК-2.1	Все темы	Не предусмотрены	Все темы	Не предусмотрены	*Контрольные вопросы №1-6*
ПК -2.2	Все темы	Не предусмотрены	Все темы	Не предусмотрены	*Контрольные вопросы №1-6*
ПК -2.3	Все темы	Не предусмотрены	Все темы	Не предусмотрены	*Контрольные вопросы №1-6*
ПК-4.1	Все темы	Не предусмотрены	Все темы	Не предусмотрены	*Контрольные вопросы №1-6*
ПК -4.2	Все темы	Не предусмотрены	Все темы	Не предусмотрены	*Контрольные вопросы №1-6*
ПК -4.3	Все темы	Не предусмотрены	Все темы	Не предусмотрены	*Контрольные вопросы №1-6*

2. ПОКАЗАТЕЛЬ ОЦЕНИВАНИЯ (ШКАЛА ОЦЕНИВАНИЯ)

Дескриптор компетенции	Критерий оценивания			
Результаты освоения	**Зачтено «ОТЛИЧНО» (86-100 баллов)**	**Зачтено «ХОРОШО» (71-85 баллов)**	**Зачтено «УДОВЛЕТВОРИТЕЛЬНО» (51-70 баллов)**	**Незачтено: «НЕУДОВЛЕТВОРИТЕЛЬНО»**
	Высокий	**Повышенный**	**Пороговый**	**Недостаточный**
ПК-2.1	Отлично знает основные технические характеристики и свойства материалов, применяемых при создании изделий из художественного стекла, технологические требования к формообразованию, техники декорирования художественного стекла.	Хорошо знает основные технические характеристики и свойства материалов, применяемых при создании изделий из художественного стекла, технологические требования к формообразованию, техники декорирования художественного стекла.	Посредственно знает основные технические характеристики и свойства материалов, применяемых при создании изделий из художественного стекла, технологические требования к формообразованию, техники декорирования художественного стекла.	Знания отсутствую.
ПК-2.2	Отлично умеет разрабатывать и конструировать художественно-образные изделия декоративно-прикладного искусства с использованием различных материалов и технологий.	Хорошо умеет разрабатывать и конструировать художественно-образные изделия декоративно-прикладного искусства с использованием различных материалов и технологий.	Умеет разрабатывать и конструировать художественно-образные изделия декоративно-прикладного искусства с использованием различных материалов и технологий.	Умения не сформированы.
ПК-2.3	Отлично владеет навыками и приемами работы с различными материалами, умеет реализовывать художественно-проектные решения в материале.	Хорошо владеет навыками и приемами работы с различными материалами, умеет реализовывать художественно-проектные решения в материале.	Демонстрирует низкий уровень владения навыками и приемами работы с различными материалами, умеет реализовывать художественно-проектные решения в материале.	Навыки не сформированы.
ПК-4.1	Отлично знает типологию изделий из стекла, способы декорирования интерьерного пространства средствами художественного стекла	Хорошо знает типологию изделий из стекла, способы декорирования интерьерного пространства средствами художественного стекла	Посредственно знает типологию изделий из стекла, способы декорирования интерьерного пространства средствами художественного стекла	Знания отсутствую.
ПК-4.2	Отлично умеет подбирать	Хорошо умеет подбирать	Посредственно умеет подбирать	Умения не

	необходимый материал, отвечающий заданию на стилистическом и смысловом уровне.	необходимый материал, отвечающий заданию на стилистическом и смысловом уровне.	необходимый материал, отвечающий заданию на стилистическом и смысловом уровне.	сформированы.
ПК-4.3	Отлично владеет способами демонстрации собранного и систематизированного подготовительного материала, в том числе с применением информационных технологий.	Хорошо владеет способами демонстрации собранного и систематизированного подготовительного материала, в том числе с применением информационных технологий.	Демонстрирует низкий уровень владения способами демонстрации собранного и систематизированного подготовительного материала, в том числе с применением информационных технологий.	Навыки не сформированы.

3. ШКАЛА ОЦЕНИВАНИЯ

Выражение в баллах:	Цифровое выражение	Словесное выражение	Описание оценки в требованиях к уровню и объему компетенций
от 86 до 100	5	отлично (зачтено)	Освоен **превосходный** уровень всех составляющих компетенций ПК-2, ПК-4
от 71 до 85	4	хорошо (зачтено)	Освоен повышенный (**продвинутый)** уровень всех составляющих компетенций ПК-2, ПК-4
от 51 до 70	3	удовлетворительно (зачтено)	Освоен **пороговый** уровень всех составляющих компетенций ПК-2, ПК-4
до 50	2	неудовлетворительно (незачтено)	**Не освоен пороговый** уровень всех составляющих компетенций ПК-2, ПК-4

4. ПЕРЕЧЕНЬ ОЦЕНОЧНЫХ СРЕДСТВ ПО ДИСЦИПЛИНЕ (МОДУЛЮ)

Оценочные средства	**Кол-во**	**Min, баллов**	**Max, баллов**
Тестирование	1	0-12	20
Контрольные вопросы	1	0-18	35
Посещение занятий		8	20
Зачет (по выполнению всех заданий)		0-13	25
Итого 2 семестр		**51**	**100**
Тестирование	1	0-12	20
Контрольные вопросы	1	0-18	35
Посещение занятий		8	20
Зачет (по выполнению всех заданий)		0-13	25
Итого 3 семестр		**51**	**100**
Тестирование	1	0-12	20
Контрольные вопросы	1	0-18	35
Посещение занятий		8	20
Экзамен (по выполнению всех заданий)		0-13	25
Итого 4 семестр		**51**	**100**

5. КРИТЕРИИ ОЦЕНИВАНИЯ РЕЗУЛЬТАТОВ МЕРОПРИЯТИЙ ТЕКУЩЕЙ И ПРОМЕЖУТОЧНОЙ АТТЕСТАЦИИ ПО ДИСЦИПЛИНЕ

Результатом проверки компетенций на разных этапах формирования, полученных студентом в ходе освоения данной дисциплины, является оценка, выставляемая по 100-балльной шкале, которая выставляется при суммировании баллов, полученных на этапе первой (максимум 20 баллов) и второй (максимум 35 баллов) рубежной аттестации, итоговой рубежной аттестации (максимум 25 баллов), а также баллов, выставляемых за посещаемость (максимум 20 баллов).

5.1.Формирование оценки текущих аттестаций (1 и 2 рубежной аттестаций).

1 рубежная аттестация – от 0 до 20 баллов

Российская оценка	**2**	**3-**	**3**	**3+**	**4-**	**4**	**4+**	**5-**	**5**	**5+**
Баллы рубежной аттестации	0- 11	12	13	14	15	16	17	18	19	**20**

2 рубежная аттестация – от 0 до 35 баллов

Российская оценка	**2**	**3-**	**3**	**3+**	**4-**	**4**	**4+**	**5-**	**5**	**5+**
Баллы рубежной аттестации	0-17	18-21	22	23-24	25-26	27	28-29	30-32	33	34-**35**

5.2.Формирование оценки за посещение занятий

Посещение занятий – 20 баллов. Если студент присутствует на занятиях, но не участвует в учебном процессе, это может быть приравнено к его отсутствию.

5.3.Итоговое испытание - Формирование оценки (промежуточной аттестации)

Промежуточный контроль – от 0 до 25 баллов

Российская оценка	**2**	**3-**	**3**	**3+**	**4-**	**4**	**4+**	**5-**	**5**	**5+**
Баллы рубежной аттестации	0-12	13-15	16	17	18	19-20	21	22	23	24-**25**

5.4. Набранные баллы (промежуточная аттестация)

Сумма набранных баллов	**до 50**	**51-60**	**61-65**	**66-70**	**71-75**	**76-80**	**81-85**	**86-90**	**91-95**	**96 -100**
Уровень освоения элементов компетенций	элементы не освоены	пороговой			повышенный			высокий		
Российская оценка	**2 (неудовлетворительно)**	**3 (посредственно)**		**3 (удовлетворительно)**	**4 (хорошо)**		**4+ (очень хорошо)**	**5 (отлично)**		
	незачет	***зачет***								

6. ОПИСАНИЕ КРИТЕРИЕВ ОЦЕНКИ БРА

6.1.Описание критериев оценки на 1 и 2 рубежной аттестациях

1-я рубежная аттестация

Тестирование – 20 баллов, Количество вопросов – 10.

Правильный ответ – 2 балла, Неправильный - 0 баллов.

20-18 баллов выставляется обучающемуся, если правильные ответы составляют – 100-90%;

17-15 баллов выставляется обучающемуся, если правильные ответы составляют – 85-70%;

14-12 баллов выставляется обучающемуся, если правильные ответы составляют – 65-50%;

11-0 баллов выставляется обучающемуся, если правильные ответы составляют – 45-0%.

2-я рубежная аттестация

Контрольные вопросы

35-30 баллов – студент знает весь программный материал, ответ четкий структурированный, содержательный, тема вопроса полностью раскрыта, на дополнительные вопросы получены полные исчерпывающие ответы – 100-90%;

29-25 баллов – студент знает программный материал, ответ достаточно содержательный, но недостаточно развернут и допускает некоторые ошибки – 85-70%;

24-18 баллов – студент знает программный материал, ответ носит фрагментарный характер, допускает существенные ошибки и неточности – 65-50%;

17-0 баллов – студент не знает основной части программного материала, слабо ориентируется в теме вопроса – 45-0%.

6.2.Описание критериев оценки итогового испытания

Итоговое испытание

Зачет/Экзамен по билетам (2 вопроса в билете)

25-22 баллов – студент знает весь программный материал, ответ четкий структурированный, содержательный, тема вопроса полностью раскрыта, на дополнительные вопросы получены полные исчерпывающие ответы – 100-90%;

21-18 баллов – студент знает программный материал, ответ достаточно содержательный, но недостаточно развернут и допускает некоторые ошибки – 85-70%;

17-13 баллов – студент знает программный материал, ответ носит фрагментарный характер, допускает существенные ошибки и неточности – 65-50%;

12-0 баллов – студент не знает основной части программного материала, слабо ориентируется в теме вопроса – 45-0%.

7. ОЦЕНОЧНЫЕ СРЕДСТВА ДЛЯ ПРОВЕДЕНИЯ ТЕКУЩЕЙ И ПРОМЕЖУТОЧНОЙ АТТЕСТАЦИИ.

7.1.Типовые контрольные задания, необходимые для оценки знаний, умений, навыков, характеризующих этапы формирования компетенций в процессе освоения дисциплины

2 СЕМЕСТР:

Тестирование

Тестовое задание с вопросами закрытого типа с выбором одного или нескольких правильных ответов; и с вопросами открытого типа, предусматривающих ввод обучающимся

короткого и однозначного ответа на поставленный вопрос.

Тестовые задания для оценки компетенции **ПК-2**

1. В каком веке произвели стекло?
а) 1890 нэ
б) 1500 до нэ
в) 2000 нэ
г) 300 г до нэ

2. Состав простого оконного стекла?
а) песок+сода+мел
б) песок+поташ
в) мел+обсидиан
г) кварц

3. Можно ли варить в печах стеклянный бой?
Правильный ответ: да.

4. Основной краситель стекла?
Правильный ответ: оксиды.

5. Для какой продукции используют ванную печь?
Правильный ответ: листового стекла.

6. Способность стекла противостоять разрушающему воздействию атмосферных осадков, влаги, различных реагентов?
Правильный ответ: химическая устойчивость.

7. Как называется однородная смесь сыпучих материалов, содержащая стеклообразующий оксиды?
Правильный ответ: шихта.

Тестовые задания для оценки компетенции **ПК-4**

8. Когда появилась техника «выдувание стекла»?
а) 1980 г нэ
б) 800 г нэ
в) 50 г до э
г) 1000 г до нэ

9. Температура варки стекла?
а) 1750
б) 300
в) 2500
г) 900

10. Главное оптическое свойство стекла?
а) твердость
б) упругость
в) прозрачность

г) прочность

11. Как называется непрозрачное стекло для архитектурных работ?
Правильный ответ: смальта.

12. Какое расположение атомов у охлаждённого стекла?
Правильный ответ: хаотическое.

13. Работа, необходимая для сокращения площади поверхности жидкости?
Правильный ответ: поверхностное натяжение.

14. Свойство стекла увеличиваться в объёме при нагревании?
Правильный ответ: термическое расширение.

15. Как называется разложебие луча света на цвета спектра?
Правильный ответ: дисперсия.

Контрольные вопросы

1. Декорирование стекла в холодном состоянии, защитная одежда, техника безопасности.
2. Состав стекла, физические свойства стекла, термические свойства стекла, механический свойства стекла, электрические свойства стекла, оптические свойства стекла, химические свойства стекла.
3. Сырьевые материалы. Шихта и ее приготовление. Варка стекла. Обесцвечивание стекла. Стекловаренные печи. Получение цветных стекол.
4. Механические свойства. Плотность вещества. Упругость. Прочность. Твердость. Шкала МООСА.
5. Способы нанесение рисунка химическим способом. Оборудование. Стекла, применяемые при травлении. Химические реагенты.
6. Холодная обработка стекла, абразивы, резка стекла, откалывание, шлифовка, сверление стекла.
7. Декорирование художественных изделий из стекла методом пескоструйной обработки. Декорирование стекла техникой «мороз».
8. Виды пескоструйных аппаратов, защитные покрытия, их приготовление, процесс нанесения декора
9. Гравирование стекла, разновидности гравирования, инструмент и оборудование.
10. Производство зеркал. Химическим и физическим способом.

Вопросы для промежуточной аттестации.

Форма аттестации – зачет.

1. Декорирование стекла в холодном состоянии, защитная одежда, техника безопасности.
2. Состав стекла, физические свойства стекла, термические свойства стекла, механический свойства стекла, электрические свойства стекла, оптические свойства стекла, химические свойства стекла.

3. Сырьевые материалы. Шихта и ее приготовление. Варка стекла. Обесцвечивание стекла. Стекловаренные печи. Получение цветных стекол.
4. Механические свойства. Плотность вещества. Упругость. Прочность. Твердость. Шкала МООСА.
5. Упругость - свойство вещества деформироваться под действием силы приложенной извне, а после прекращения действия этой силы возвращаться впервоначальное состояние.
6. Твердость - способность поверхностного слоя стекла сопротивляться проникании в этот слой острия царапающей иглы, частиц шлифующего абразива. Таблица МООСА.
7. Прочность - способность материала сопротивляться разрушению и образованию остаточных деформаций от действия напряжений.
8. Хрупкость - свойство стекла, находящегося в твердом состоянии мгновенно разрушаться при сильном ударе.
9. Декорирование художественных изделий химическим способом, способность стекла реагировать с фтористым водородом-разрушение слоя стекла., светлое травление и полирование стекла.
10. Способы нанесение рисунка химическим способом. Оборудование. Стекла, применяемые при травлении. Химические реагенты.
11. Алмазная резьба стекла. Виды рисунков виды резьбы. Станки для гранения и резьбы стекла.
12. Холодная обработка стекла, абразивы, резка стекла, откалывание, шлифовка, сверление стекла.
13. Декорирование художественных изделий из стекла методом пескоструйной обработки. Декорирование стекла техникой «мороз».
14. 3Д лазерная гравировка.
15. Виды пескоструйных аппаратов, защитные покрытия, их приготовление, процесс нанесения декора
16. Гравирование стекла, разновидности гравирования, инструмент и оборудование.
17. Производство зеркал. Химическим и физическим способом.
18. Декорирование стекла с помощью электричества

3 СЕМЕСТР:

Тестирование

Тестовое задание с вопросами закрытого типа с выбором одного или нескольких правильных ответов; и с вопросами открытого типа, предусматривающих ввод обучающимся короткого и однозначного ответа на поставленный вопрос.

Тестовые задания для оценки компетенции **ПК-2**

1. **Абразивные материалы**
   а) уголь
   б) дерево
   в) песок
   г) хлопок

2. **Топливо для современной стеклодувной горелки.**
   а) бензин
   б) уголь

в) масло
г) пропан

3. **Стеклянная лабораторная посуда изготавливается**
а) на горелках
б) алмазной гранью
в) кракле
г) пескоструйной обработкой

4. **Возможно ли изготовить формы для выдувных изделий из дерева?**
Правильный ответ: да.

5. **Как называют многослойные цветные стекла?**
Правильный ответ: накладными.

6. **Возможно ли вплавление меди и серебра в стекло?**
Правильный ответ: да.

7. **Как изготавливают стеклянные стержни?**
Правильный ответ: вытягиванием.

8. **Изделия, поверхность которых украшены разнообразными рисунками, получаемыми от поперечных срезов стеклянных стержней?**
Правильный ответ: миллефиори.

Тестовые задания для оценки компетенции **ПК-4**

9. **Каким способом можно получить матовую поверхность стекла?**
а) масляной краской
б) воздушной смесью с песком
в) путём нагревания в печи
г) заклеить пленкой

10. **Из какого материала изготавливается стеклодувная трубка?**
а) глина
б) дерево
в) сталь
г) медь

11. **Какая технология используется для производства тары (бутылок и банок)?**
Правильный ответ: прессовыдувание.

12. **Какие предметы в древнем мире получали при помощи технологии. Песчаного сердечника_____?**
Правильный ответ: бальзамарий.

13. **Современный способ изготовления оконного стекла?**
Правильный ответ: флоат.

14. **Метод окуривания стекла парами металлов?**
Правильный ответ: иризация.

15. **Способ формования стеклянные изделий выдавливанием из стекломассы в пространстве, ограниченном матрицей пресс-формы?**
Правильный ответ: прессование.

Контрольные вопросы

1. Изготовление витражей. Материалы, применяемые при производстве витражей. Краски, термический коэффициент, состав флюса, препараты из драгоценных металлов
2. Прозрачные краски и эмали, люстры, связующие, инструменты и оборудование, декалькомания, шелкотрафаретная печать, фотопечать.
3. Обжиг изделий с живописью, печи для обжига изделий с живописью. Температурные режимы, графики обжига.
4. История создания хрусталя. Способы варки. Плотность. Способы обработки. Оптические свойства.
5. Спекание. Окрашиваене стекла. Способы формования элементов.
6. Декоративные материалы, ктр стекла. Способы анализа ктр стекла. Совместимость разных видов стеклол.
7. Моллирование. Скульптура, методы формовки, восковки, температурные режимы.
8. Стеклодувный способ изготовления художественных изделий из стекла: при помощи горелки.
9. Конструирование стеклянной посуды, примеры. Исторический опыт. Музейные образцы.
10. Функциональное назначение предметов.

Вопросы для промежуточной аттестации

Форма аттестации – зачет.

1. Витраж. Изготовление витражей. Материалы, применяемые при производстве витражей. Сборка витража. Оборудование, инструменты.
2. Живопись на стекле. Краски термический коэффициент, состав флюса, препараты из драгоценных металлов
3. Прозрачные краски и эмали, люстры, связующие, инструменты и оборудование, декалькомания, шелкотрафаретная печать, фотопечать.
4. Обжиг изделий с живописью, печи для обжига изделий с живописью. Температурные режимы, графики обжига.
5. Свинцовосодеражее стекло и его свойства. История создания хрусталя. Способы варки. Плотность. Способы обработки. Оптические свойства.
6. Спекание. Окрашиваене стекла. Способы формования элементов.
7. Декоративные материалы, ктр стекла. Способы анализа ктр стекла. Совместимость разных видов стеклол.
8. Моллирование. Скульптура, методы формовки, восковки, температурные режимы.
9. Стеклодувная техника аппартное стекло.
10. Стеклодувный способ изготовления, художественных изделий из стекла: при помощи горелки.
11. Оборудование мастерской, исходный материал, основные стеклодувные приемы, основные способы, декорирования, отжиг.
12. Конструирование стеклянной посуды, примеры. Исторический опыт. Музейные образцы.
13. Функциональное назначение предметов.

14. Влияние свойств стекла на конструкцию изделий.
15. Зависимость конструкции изделий от технологии их изготовления.
16. Формообразование сосудов, методика конструирования.
17. Механическое формование стеклоизделий в горячем состоянии.
18. Светопреломление. Дисперсия. Оптические свойства стекла.

4 СЕМЕСТР:

Тестирование

Тестовое задание с вопросами закрытого типа с выбором одного или нескольких правильных ответов; и с вопросами открытого типа, предусматривающих ввод обучающимся короткого и однозначного ответа на поставленный вопрос.

Тестовые задания для оценки компетенции **ПК-2**

1. **Материал из которого изготавливали первые витражи**
   а) глина
   б) медь
   в) стекло
   г) слюда

2. **Для чего необходим отжиг стекла?**
   а) для сохранения цвета стекла
   б) для прочности изделия
   в) для увеличения его размера
   г) для дальнейшей переплавки

3. **Какой основной компонент эмали?**
   а) песок
   б) бетон
   в) сера
   г) парафин

4. **Способ изготовления художник изделий истекла заключающийся в отливки их из расплавленного стекла в специальных керамических формах?**
   Правильный ответ: моллирование.

5. **Как называется окрашивание стекла солями серебра?**
   Правильный ответ: диффузное окрашивание.

6. **Способ декорирования стекла путём перевода предварительно изготовленных литографским методом на бумаге рисунков, нанесённых силикатными красками?**
   Правильный ответ: декалькомания.

7. **Как называется краски для живописи по стеклу?**
   Правильный ответ: силикатные.

8. **Чем осуществляется матовая химическая обработка стекла?**
   Правильный ответ: плавиковая кислота.

Тестовые задания для оценки компетенции **ПК-2**

9. Какой минерал человек использовал в качестве зеркала?
а) мел
б) полевой шпат
в) флюорит
г) обсидиан

10. Какой минерал вдохновил человека создать стекло?
а) лазурит
б) горный хрусталь
в) малахит
г) сердолик

11. Способ формования тугоплавкого стекла во вращающейся форме?
Правильный ответ: центробежное.

12. Процесс снятия слоя стекла с помощью механических приспособлений?
Правильный ответ: шлифование.

13. Мелкозернистые или порошкообразные вещества высокой твердости?
Правильный ответ: абразивные материалы.

14. Чем производят гравирование стекла?
Правильный ответ: медными кругами.

15. Что используются для удаления снятых частиц стекла и охлаждения изделия?
Правильный ответ: вода.

Контрольные вопросы

1. Термические свойства стекол. Удельная теплоемкость. Теплопроводность. Термическое расширение. Термостойкость.
2. Центробежное формование. Сосуды, имеющие форму тел вращения. Огненная полировка.
3. Прокат-вальцевание листового стекла. Флоат способ пр-ва листового стекла.
4. Основные виды декорирования изделий в горячем состоянии. Значение термического расширения стекло при декорировании изделий. Получение фактурных и рифленых поверхностей. Вплавление нестеклянных элементов.
5. Декорирование стекла. Гутная техника. Декорирование цветной стеклянной нитью.

Вопросы для промежуточной аттестации

Форма аттестации – экзамен.

1. Термические свойства стекол. Удельная теплоемкость. Теплопроводность. Термическое расширение. Термостойкость.
2. Центробежное формование. Сосуды, имеющие форму тел вращения. Огненная полировка.
3. Прокат-вальцевание листового стекла. Флоат способ пр-ва листового стекла.
4. Основные виды декорирования изделий в горячем состоянии. Значение термического расширения стекло при декорировании изделий. Получение фактурных и рифленых поверхностей. Вплавление нестеклянных элементов.

5. Накладные стекла, нанесение цветного стекла при помощи стеклянных стержней.
6. Иризация, миллифиор, муррины
7. Декорирование стекла. Гутная техника.
8. Декорирование цветной стеклянной нитью. Декорирование стеклоизделий рельефными декоративными элементами из стекла.
9. Декорирование стеклоизделий стеклотканью и стекловолокном.
10. Получение декоративного рисунка при помощи стеклодувных горелок. Филигранное стекло.

8. КРИТЕРИИ УРОВНЯ СФОРМИРОВАННОСТИ ЭЛЕМЕНТОВ КОМПЕТЕНЦИЙ НА ЭТАПЕ ИЗУЧЕНИЯ ДИСЦИПЛИНЫ С ИСПОЛЬЗОВАНИЕМ ФОНДА ОЦЕНОЧНЫХ СРЕДСТВ

<table>
<tr><td rowspan="2">Компоненты компетенций</td><td colspan="5">Признаки уровня и уровни освоения элементов компетенций</td></tr>
<tr><td>Дескрипторы</td><td>Высокий</td><td>Повышенный</td><td>Пороговый</td><td>Компоненты не освоены</td></tr>
<tr><td>Знания

ПК-2.1
ПК-4.1</td><td>Студент демонстрирует знания и понимание в области изучения, необходимые для продолжения обучения и/или выполнения трудовых функций и действий, связанных с профессиональной деятельностью.</td><td rowspan="3">Теоретическое содержание дисциплины освоено полностью, без пробелов; необходимые практические навыки работы с освоенным материалом сформированы, все предусмотренные рабочей программой дисциплины задания выполнены правильно, качество их выполнения оценено числом баллов, близким к максимальному. Студент демонстрирует высокий уровень соответствия требованиям дескрипторов, равный или близкий к 100%, но не менее чем 86%.</td><td rowspan="3">Теоретическое содержание дисциплины освоено полностью, без пробелов; некоторые практические навыки работы с освоенным материалом сформированы недостаточно, все предусмотренные рабочей программой дисциплины задания выполнены, качество выполнения ни одного из них не оценено минимальным числом баллов, некоторые виды заданий выполнены с ошибками. Студент демонстрирует соответствие требованиям дескрипторов ниже 90%, но не менее чем на 71%.</td><td rowspan="3">Теоретическое содержание дисциплины освоено частично, но пробелы не носят существенного характера; необходимые практические навыки работы с освоенным материалом в основном сформированы, большинство предусмотренных рабочей программой дисциплины учебных задания выполнено, некоторые из выполненных заданий содержат ошибки. Студент демонстрирует соответствие требованиям дескрипторов ниже 70%, но не менее чем на 51%.</td><td rowspan="3">Теоретическое содержание дисциплины не освоено полностью; необходимые практические навыки работы не сформированы, все предусмотренные рабочей программой дисциплины задания выполнены с грубыми ошибками либо совсем не выполнены, качество их выполнения оценено числом баллов, близким к минимальному Студент демонстрирует соответствие требованиям дескрипторов менее чем на 50%.</td></tr>
<tr><td>Умения

ПК-2.2
ПК-4.2</td><td>Студент может применять свои знания и умения в контекстах, представленных в оценочных заданиях, и необходимых для продолжения обучения и/или выполнения трудовых функций и действий, связанных с профессиональной деятельностью</td></tr>
<tr><td>Личные качества (владение/ навыки)

ПК-2.3
ПК-4.3</td><td>Студент демонстрирует навыки в области изучения, способен выносить суждения, делать оценки и выводы в области изучения</td></tr>
<tr><td rowspan="3"></td><td rowspan="3">Оценка по дисциплине</td><td>86-100 баллов</td><td>71-85 баллов</td><td>51-70 баллов</td><td>0-50 баллов</td></tr>
<tr><td>отлично</td><td>хорошо</td><td>удовлетворительно</td><td>неудовлетворительно</td></tr>
<tr><td colspan="3">зачтено</td><td>незачтено</td></tr>
</table>

МИНИСТЕРСТВО НАУКИ И ВЫСШЕГО ОБРАЗОВАНИЯ РОССИЙСКОЙ ФЕДЕРАЦИИ
Федеральное государственное бюджетное образовательное учреждение высшего образования "Российский государственный художественно-промышленный университет им. С.Г. Строганова"
(РГХПУ им. С.Г.Строганова)

ФОНД ОЦЕНОЧНЫХ СРЕДСТВ

по дисциплине

Б1.В.ДВ.06.02 «Основы технологии стеклоделия»

Направление подготовки 54.03.02«Декоративно-прикладное искусство и народные промыслы»

Профиль подготовки «Художественное стекло»

Квалификация выпускника бакалавр

Москва, 2025 г.

СОСТАВИТЕЛЬ ФОС:

Доцент, канд. искусствоведения _____ А.С. Соколова

Доцент _____ О.А. Чистякова

Ст. преподаватель _____ Г.А. Криволапова

ФОС рассмотрен и одобрен на заседании кафедры художественного стекла, протокол от «15» апреля 2025 г. № 19.

И.о. зав. кафедрой, доцент _____ О.А. Чистякова

1. ПЕРЕЧЕНЬ КОМПЕТЕНЦИЙ И ИНДИКАТОРОВ ДОСТИЖЕНИЯ КОМПЕТЕНЦИЙ С УКАЗАНИЕМ ЭТАПОВ ФОРМИРОВАНИЯ В ПРОЦЕССЕ ОСВОЕНИЯ ДИСЦИПЛИНЫ

Профессиональные компетенции

Компетенция:

ПК-2 Способен конструировать, макетировать и воплощать в материале изделия декоративно-прикладного искусства и народных промыслов индивидуального и интерьерного значения, учитывать влияние особенностей технологии на внешний вид объекта.

Индикаторы достижения компетенции:

ПК-2.1 Знает основные технические характеристики и свойства материалов, применяемых при создании изделий из художественного стекла, технологические требования к формообразованию, техники декорирования художественного стекла.

ПК-2.2 Умеет разрабатывать и конструировать художественно-образные изделия декоративно-прикладного искусства с использованием различных материалов и технологий.

ПК-2.3 Владеет навыками и приемами работы с различными материалами, умеет реализовывать художественно-проектные решения в материале.

Компетенция:

ПК-4 – Способен собирать, анализировать и систематизировать подготовительный материал при проектировании изделий декоративно-прикладного искусства и народных промыслов с применением информационных технологий.

Индикаторы достижения компетенции:

ПК-4.1 Знает типологию изделий из стекла, способы декорирования интерьерного пространства средствами художественного стекла

ПК-4.2 Умеет подобрать необходимый материал, отвечающий заданию на стилистическом и смысловом уровне.

ПК-4.3 Владеет способами демонстрации собранного и систематизированного подготовительного материала, в том числе с применением информационных технологий.

Индикаторы достижения компетенции	***Этапы формирования в процессе освоения дисциплины*** *(указать все темы из РПД)*				***Наименование оценочного средства***
	Лекции	***Практические занятия***	***Самостоятельная работа***	***Курсовой проект (работа)***	
ПК-2.1	Все темы	*Не предусмотрены*	Все темы	*Не предусмотрены*	*Контрольные вопросы №1-6*
ПК -2.2	Все темы	*Не предусмотрены*	Все темы	*Не предусмотрены*	*Контрольные вопросы №1-6*
ПК -2.3	Все темы	*Не предусмотрены*	Все темы	*Не предусмотрены*	*Контрольные вопросы №1-6*
ПК-4.1	Все темы	*Не предусмотрены*	Все темы	*Не предусмотрены*	*Контрольные вопросы №1-6*
ПК -4.2	Все темы	*Не предусмотрены*	Все темы	*Не предусмотрены*	*Контрольные вопросы №1-6*
ПК -4.3	Все темы	*Не предусмотрены*	Все темы	*Не предусмотрены*	*Контрольные вопросы №1-6*

2. ПОКАЗАТЕЛЬ ОЦЕНИВАНИЯ (ШКАЛА ОЦЕНИВАНИЯ)

Дескриптор компетенции	Критерий оценивания			
Результаты освоения	**Зачтено «ОТЛИЧНО» (86-100 баллов)**	**Зачтено «ХОРОШО» (71-85 баллов)**	**Зачтено «УДОВЛЕТВОРИТЕЛЬНО» (51-70 баллов)**	**Незачтено: «НЕУДОВЛЕТВОРИТЕЛЬНО»**
	Высокий	**Повышенный**	**Пороговый**	**Недостаточный**
ПК-2.1	Отлично знает основные технические характеристики и свойства материалов, применяемых при создании изделий из художественного стекла, технологические требования к формообразованию, техники декорирования художественного стекла.	Хорошо знает основные технические характеристики и свойства материалов, применяемых при создании изделий из художественного стекла, технологические требования к формообразованию, техники декорирования художественного стекла.	Посредственно знает основные технические характеристики и свойства материалов, применяемых при создании изделий из художественного стекла, технологические требования к формообразованию, техники декорирования художественного стекла.	Знания отсутствую.
ПК-2.2	Отлично умеет разрабатывать и конструировать художественно-образные изделия декоративно-прикладного искусства с использованием различных материалов и технологий.	Хорошо умеет разрабатывать и конструировать художественно-образные изделия декоративно-прикладного искусства с использованием различных материалов и технологий.	Умеет разрабатывать и конструировать художественно-образные изделия декоративно-прикладного искусства с использованием различных материалов и технологий.	Умения не сформированы.
ПК-2.3	Отлично владеет навыками и приемами работы с различными материалами, умеет реализовывать художественно-проектные решения в материале.	Хорошо владеет навыками и приемами работы с различными материалами, умеет реализовывать художественно-проектные решения в материале.	Демонстрирует низкий уровень владения навыками и приемами работы с различными материалами, умеет реализовывать художественно-проектные решения в материале.	Навыки не сформированы.
ПК-4.1	Отлично знает типологию изделий из стекла, способы декорирования интерьерного пространства средствами художественного стекла	Хорошо знает типологию изделий из стекла, способы декорирования интерьерного пространства средствами художественного стекла	Посредственно знает типологию изделий из стекла, способы декорирования интерьерного пространства средствами художественного стекла	Знания отсутствую.
ПК-4.2	Отлично умеет подбирать необходимый материал, отвечающий заданию на стилистическом и смысловом	Хорошо умеет подбирать необходимый материал, отвечающий заданию на стилистическом и смысловом уровне.	Посредственно умеет подбирать необходимый материал, отвечающий заданию на стилистическом и смысловом	Умения не сформированы.

	уровне.		уровне.	
ПК-4.3	Отлично владеет способами демонстрации собранного и систематизированного подготовительного материала, в том числе с применением информационных технологий.	Хорошо владеет способами демонстрации собранного и систематизированного подготовительного материала, в том числе с применением информационных технологий.	Демонстрирует низкий уровень владения способами демонстрации собранного и систематизированного подготовительного материала, в том числе с применением информационных технологий.	Навыки не сформированы.

3. ШКАЛА ОЦЕНИВАНИЯ

Выражение в баллах:	Цифровое выражение	Словесное выражение	Описание оценки в требованиях к уровню и объему компетенций
от 86 до 100	5	отлично (зачтено)	Освоен **превосходный** уровень всех составляющих компетенций ПК-2, ПК-4
от 71 до 85	4	хорошо (зачтено)	Освоен повышенный (**продвинутый)** уровень всех составляющих компетенций ПК-2, ПК-4
от 51 до 70	3	удовлетворительно (зачтено)	Освоен **пороговый** уровень всех составляющих компетенций ПК-2, ПК-4
до 50	2	неудовлетворительно (незачтено)	**Не освоен пороговый** уровень всех составляющих компетенций ПК-2, ПК-4

4. ПЕРЕЧЕНЬ ОЦЕНОЧНЫХ СРЕДСТВ ПО ДИСЦИПЛИНЕ (МОДУЛЮ)

Оценочные средства	Кол-во	Min, баллов	Max, баллов
Тестирование	1	0-12	20
Контрольные вопросы	1	0-18	35
Посещение занятий		8	20
Зачет (по выполнению всех заданий)		0-13	25
Итого 2 семестр		**51**	**100**
Тестирование	1	0-12	20
Контрольные вопросы	1	0-18	35
Посещение занятий		8	20
Зачет (по выполнению всех заданий)		0-13	25
Итого 3 семестр		**51**	**100**
Тестирование	1	0-12	20
Контрольные вопросы	1	0-18	35
Посещение занятий		8	20
Экзамен (по выполнению всех заданий)		0-13	25
Итого 4 семестр		**51**	**100**

5. КРИТЕРИИ ОЦЕНИВАНИЯ РЕЗУЛЬТАТОВ МЕРОПРИЯТИЙ ТЕКУЩЕЙ И ПРОМЕЖУТОЧНОЙ АТТЕСТАЦИИ ПО ДИСЦИПЛИНЕ

Результатом проверки компетенций на разных этапах формирования, полученных студентом в ходе освоения данной дисциплины, является оценка, выставляемая по 100-балльной шкале, которая выставляется при суммировании баллов, полученных на этапе первой (максимум 20 баллов) и второй (максимум 35 баллов) рубежной аттестации, итоговой рубежной аттестации (максимум 25 баллов), а также баллов, выставляемых за посещаемость (максимум 20 баллов).

5.1.Формирование оценки текущих аттестаций (1 и 2 рубежной аттестаций).

1 рубежная аттестация – от 0 до 20 баллов

Российская оценка	**2**	**3-**	**3**	**3+**	**4-**	**4**	**4+**	**5-**	**5**	**5+**
Баллы рубежной аттестации	0- 11	12	13	14	15	16	17	18	19	**20**

2 рубежная аттестация – от 0 до 35 баллов

Российская оценка	**2**	**3-**	**3**	**3+**	**4-**	**4**	**4+**	**5-**	**5**	**5+**
Баллы рубежной аттестации	0-17	18-21	22	23-24	25-26	27	28-29	30-32	33	34-**35**

5.2.Формирование оценки за посещение занятий

Посещение занятий – 20 баллов. Если студент присутствует на занятиях, но не участвует в учебном процессе, это может быть приравнено к его отсутствию.

5.3.Итоговое испытание - Формирование оценки (промежуточной аттестации)

Промежуточный контроль – от 0 до 25 баллов

Российская оценка	**2**	**3-**	**3**	**3+**	**4-**	**4**	**4+**	**5-**	**5**	**5+**
Баллы рубежной аттестации	0-12	13-15	16	17	18	19-20	21	22	23	24-**25**

5.4. Набранные баллы (промежуточная аттестация)

Сумма набранных баллов	**до 50**	**51-60**	**61-65**	**66-70**	**71-75**	**76-80**	**81-85**	**86-90**	**91-95**	**96 -100**
Уровень освоения элементов компетенций	элементы не освоены	пороговой			повышенный			высокий		
Российская оценка	**2 (неудовлетворительно)**	**3 - (посредственно)**		**3 (удовлетворительно)**	**4 (хорошо)**		**4+ (очень хорошо)**	**5 (отлично)**		
	незачет	***зачет***								

6. ОПИСАНИЕ КРИТЕРИЕВ ОЦЕНКИ БРА

6.1.Описание критериев оценки на 1 и 2 рубежной аттестациях

1-я рубежная аттестация

Тестирование – 20 баллов, Количество вопросов – 10.

Правильный ответ – 2 балла, Неправильный - 0 баллов.

20-18 баллов выставляется обучающемуся, если правильные ответы составляют – 100-90%;

17-15 баллов выставляется обучающемуся, если правильные ответы составляют – 85-70%;

14-12 баллов выставляется обучающемуся, если правильные ответы составляют – 65-50%;

11-0 баллов выставляется обучающемуся, если правильные ответы составляют – 45-0%.

2-я рубежная аттестация

Контрольные вопросы

35-30 баллов – студент знает весь программный материал, ответ четкий структурированный, содержательный, тема вопроса полностью раскрыта, на дополнительные вопросы получены полные исчерпывающие ответы – 100-90%;

29-25 баллов – студент знает программный материал, ответ достаточно содержательный, но недостаточно развернут и допускает некоторые ошибки – 85-70%;

24-18 баллов – студент знает программный материал, ответ носит фрагментарный характер, допускает существенные ошибки и неточности – 65-50%;

17-0 баллов – студент не знает основной части программного материала, слабо ориентируется в теме вопроса – 45-0%.

6.2.Описание критериев оценки итогового испытания

Итоговое испытание

Зачет/Экзамен по билетам (2 вопроса в билете)

25-22 баллов – студент знает весь программный материал, ответ четкий структурированный, содержательный, тема вопроса полностью раскрыта, на дополнительные вопросы получены полные исчерпывающие ответы – 100-90%;

21-18 баллов – студент знает программный материал, ответ достаточно содержательный, но недостаточно развернут и допускает некоторые ошибки – 85-70%;

17-13 баллов – студент знает программный материал, ответ носит фрагментарный характер, допускает существенные ошибки и неточности – 65-50%;

12-0 баллов – студент не знает основной части программного материала, слабо ориентируется в теме вопроса – 45-0%.

7. ОЦЕНОЧНЫЕ СРЕДСТВА ДЛЯ ПРОВЕДЕНИЯ ТЕКУЩЕЙ И ПРОМЕЖУТОЧНОЙ АТТЕСТАЦИИ.

7.1.Типовые контрольные задания, необходимые для оценки знаний, умений, навыков, характеризующих этапы формирования компетенций в процессе освоения дисциплины

2 СЕМЕСТР:

Тестирование

Тестовое задание с вопросами закрытого типа с выбором одного или нескольких правильных ответов; и с вопросами открытого типа, предусматривающих ввод обучающимся короткого и однозначного ответа на поставленный вопрос.

Тестовые задания для оценки компетенции **ПК-2**

1. В каком веке произвели стекло?
а) 1890 нэ
б) 1500 до нэ
в) 2000 нэ
г) 300 г до нэ

2. Состав простого оконного стекла?
а) песок+сода+мел
б) песок+поташ
в) мел+обсидиан
г) кварц

3. Можно ли варить в печах стеклянный бой?
Правильный ответ: да.

4. Основной краситель стекла?
Правильный ответ: оксиды.

5. Для какой продукции используют ванную печь?
Правильный ответ: листового стекла.

6. Способность стекла противостоять разрушающему воздействию атмосферных осадков, влаги, различных реагентов?
Правильный ответ: химическая устойчивость.

7. Как называется однородная смесь сыпучих материалов, содержащая стеклообразующий оксиды?
Правильный ответ: шихта.

Тестовые задания для оценки компетенции **ПК-4**

8. Когда появилась техника «выдувание стекла»?
а) 1980 г нэ
б) 800 г нэ
в) 50 г до э
г) 1000 г до нэ

9. Температура варки стекла?
а) 1750
б) 300
в) 2500
г) 900

10. Главное оптическое свойство стекла?
а) твердость

б) упругость
в) прозрачность
г) прочность

11. Как называется непрозрачное стекло для архитектурных работ?
Правильный ответ: смальта.

12. Какое расположение атомов у охлаждённого стекла?
Правильный ответ: хаотическое.

13. Работа, необходимая для сокращения площади поверхности жидкости?
Правильный ответ: поверхностное натяжение.

14. Свойство стекла увеличиваться в объёме при нагревании?
Правильный ответ: термическое расширение.

15. Как называется разложебие луча света на цвета спектра?
Правильный ответ: дисперсия.

Контрольные вопросы

1. Декорирование стекла в холодном состоянии.
2. Состав стекла.
3. Сырьевые материалы.
4. Шихта и ее приготовление.
5. Варка стекла. Обесцвечивание стекла. Стекловаренные печи.
6. Получение цветных стекол.
7. Механические свойства стекла.
8. Производство стекла.
9. Прокат-вальцевание листового стекла.
10. Флоат способ производства листового стекла.
11. Производство зеркал.

Вопросы для промежуточной аттестации.

Форма аттестации – зачет.

1. Декорирование стекла в холодном состоянии, защитная одежда, техника безопасности.
2. Состав стекла, физические свойства стекла, термические свойства стекла, механический свойства стекла, электрические свойства стекла, оптические свойства стекла, химические свойства стекла.
3. Сырьевые материалы. Шихта и ее приготовление. Варка стекла. Обесцвечивание стекла. Стекловаренные печи. Получение цветных стекол.
4. Механические свойства. Плотность вещества. Упругость. Прочность. Твердость. Шкала МООСА.
5. Упругость - свойство вещества деформироваться под действием силы приложенной извне, а после прекращения действия этой силы возвращаться в первоначальное состояние.

6. Твердость - способность поверхностного слоя стекла сопротивляться проникновению в этот слой острия царапающей иглы, частиц шлифующего абразива. Таблица МООСА.
7. Прочность - способность материала сопротивляться разрушению и образованию остаточных деформаций от действия напряжений.
8. Хрупкость - свойство стекла, находящегося в твердом состоянии мгновенно разрушаться при сильном ударе.
9. Производство стекла. Прокат-вальцевание листового стекла. Флоат способ производства листового стекла. Производство зеркал.

3 СЕМЕСТР:

Тестирование

Тестовое задание с вопросами закрытого типа с выбором одного или нескольких правильных ответов; и с вопросами открытого типа, предусматривающих ввод обучающимся короткого и однозначного ответа на поставленный вопрос.

Тестовые задания для оценки компетенции **ПК-2**

1. **Абразивные материалы**
   а) уголь
   б) дерево
   в) песок
   г) хлопок

2. **Топливо для современной стеклодувной горелки.**
   а) бензин
   б) уголь
   в) масло
   г) пропан

3. **Стеклянная лабораторная посуда изготавливается**
   а) на горелках
   б) алмазной гранью
   в) кракле
   г) пескоструйной обработкой

4. **Возможно ли изготовить формы для выдувных изделий из дерева?**
   Правильный ответ: да.

5. **Как называют многослойные цветные стекла?**
   Правильный ответ: накладными.

6. **Возможно ли вплавление меди и серебра в стекло?**
   Правильный ответ: да.

7. **Как изготавливают стеклянные стержни?**
   Правильный ответ: вытягиванием.

8. **Изделия, поверхность которых украшены разнообразными рисунками, получаемыми от поперечных срезов стеклянных стержней?**
   Правильный ответ: миллефиори.

Тестовые задания для оценки компетенции **ПК-4**

9. **Каким способом можно получить матовую поверхность стекла?**
   а) масляной краской
   б) воздушной смесью с песком
   в) путём нагревания в печи
   г) заклеить пленкой

10. **Из какого материала изготавливается стеклодувная трубка?**
    а) глина
    б) дерево
    в) сталь
    г) медь

11. **Какая технология используется для производства тары (бутылок и банок)?**
    Правильный ответ: прессовыдувание.

12. **Какие предметы в древнем мире получали при помощи технологии. Песчаного сердечника_____?**
    Правильный ответ: бальзамарий.

13. **Современный способ изготовления оконного стекла?**
    Правильный ответ: флоат.

14. **Метод окуривания стекла парами металлов?**
    Правильный ответ: иризация.

15. **Способ формования стеклянные изделий выдавливанием из стекломассы в пространстве, ограниченном матрицей пресс-формы?**
    Правильный ответ: прессование.

Контрольные вопросы

1. Способы холодной обработки стекла. Абразивы, резка стекла, шлифовка, сверление стекла.
2. Алмазная грань. Инструменты. Оборудование.
3. Пескоструйная обработка. Инструменты. Оборудование.
4. Гравирование стекла.
5. Шлифование и полирование стекла. Материалы. Оборудование.

Вопросы для промежуточной аттестации

Форма аттестации – зачет.

1. Холодная обработка стекла, абразивы, резка стекла, шлифовка, сверление стекла.
2. Алмазная грань. Инструменты. Оборудование.
3. Декоративная обработка стекла алмазной гранью. Виды гранения.
4. Пескоструйная обработка. Инструменты. Оборудование.
5. Декоративные приемы пескоструйной обработки стекла.
6. Гравирование стекла.

7. Декоративные приемы гравирования стекла.
8. Шлифование и полирование стекла. Материалы. Оборудование.
9. Использование художественных приемов холодной обработки стекла в проектировании художественных изделий.

4 СЕМЕСТР:

Тестирование

Тестовое задание с вопросами закрытого типа с выбором одного или нескольких правильных ответов; и с вопросами открытого типа, предусматривающих ввод обучающимся короткого и однозначного ответа на поставленный вопрос.

Тестовые задания для оценки компетенции **ПК-2**

1. **Материал из которого изготавливали первые витражи**
   а) глина
   б) медь
   в) стекло
   г) слюда

2. **Для чего необходим отжиг стекла?**
   а) для сохранения цвета стекла
   б) для прочности изделия
   в) для увеличения его размера
   г) для дальнейшей переплавки

3. **Какой основной компонент эмали?**
   а) песок
   б) бетон
   в) сера
   г) парафин

4. **Способ изготовления художник изделий истекла заключающийся в отливки их из расплавленного стекла в специальных керамических формах?**
   Правильный ответ: моллирование.

5. **Как называется окрашивание стекла солями серебра?**
   Правильный ответ: диффузное окрашивание.

6. **Способ декорирования стекла путём перевода предварительно изготовленных литографским методом на бумаге рисунков, нанесённых силикатными красками?**
   Правильный ответ: декалькомания.

7. **Как называется краски для живописи по стеклу?**
   Правильный ответ: силикатные.

8. **Чем осуществляется матовая химическая обработка стекла?**
   Правильный ответ: плавиковая кислота.

Тестовые задания для оценки компетенции **ПК-2**

9. **Какой минерал человек использовал в качестве зеркала?**
   а) мел
   б) полевой шпат
   в) флюорит
   г) обсидиан

10. **Какой минерал вдохновил человека создать стекло?**
   а) лазурит
   б) горный хрусталь
   в) малахит
   г) сердолик

11. **Способ формования тугоплавкого стекла во вращающейся форме?**
   Правильный ответ: центробежное.

12. **Процесс снятия слоя стекла с помощью механических приспособлений?**
   Правильный ответ: шлифование.

13. **Мелкозернистые или порошкообразные вещества высокой твердости?**
   Правильный ответ: абразивные материалы.

14. **Чем производят гравирование стекла?**
   Правильный ответ: медными кругами.

15. **Что используются для удаления снятых частиц стекла и охлаждения изделия?**
   Правильный ответ: вода.

Контрольные вопросы

1. Обжиговые краски.
2. Спекание. Приемы и методы. Температурные режимы.
3. Моллирование. Подготовка формы. Температурные режимы.
4. Стеклодувная техника. Материалы. Инструменты. Оборудование.
5. Выдувание в форму. Материалы. Инструменты. Оборудование.
6. Гутная техника. Материалы. Инструменты. Оборудование.

Вопросы для промежуточной аттестации

Форма аттестации – экзамен.

1. Декорирование стекла обжиговыми красками.
2. Спекание. Приемы и методы. Температурные режимы.
3. Декоративные приемы в спекании стекла.
4. Моллирование. Подготовка формы. Температурные режимы.
5. Декоративные приемы в моллировании.
6. Стеклодувная техника. Материалы. Инструменты. Оборудование.
7. Декорирование стекла в стеклодувной технике.
8. Выдувание в форму. Материалы. Инструменты. Оборудование.
9. Гутная техника. Материалы. Инструменты. Оборудование.

8. КРИТЕРИИ УРОВНЯ СФОРМИРОВАННОСТИ ЭЛЕМЕНТОВ КОМПЕТЕНЦИЙ НА ЭТАПЕ ИЗУЧЕНИЯ ДИСЦИПЛИНЫ С ИСПОЛЬЗОВАНИЕМ ФОНДА ОЦЕНОЧНЫХ СРЕДСТВ

<table>
<tr><td rowspan="2">Компоненты компетенций</td><td colspan="5">Признаки уровня и уровни освоения элементов компетенций</td></tr>
<tr><td>Дескрипторы</td><td>Высокий</td><td>Повышенный</td><td>Пороговый</td><td>Компоненты не освоены</td></tr>
<tr><td>Знания

ПК-2.1
ПК-4.1</td><td>Студент демонстрирует знания и понимание в области изучения, необходимые для продолжения обучения и/или выполнения трудовых функций и действий, связанных с профессиональной деятельностью.</td><td rowspan="3">Теоретическое содержание дисциплины освоено полностью, без пробелов; необходимые практические навыки работы с освоенным материалом сформированы, все предусмотренные рабочей программой дисциплины задания выполнены правильно, качество их выполнения оценено числом баллов, близким к максимальному. Студент демонстрирует высокий уровень соответствия требованиям дескрипторов, равный или близкий к 100%, но не менее чем 86%.</td><td rowspan="3">Теоретическое содержание дисциплины освоено полностью, без пробелов; некоторые практические навыки работы с освоенным материалом сформированы недостаточно, все предусмотренные рабочей программой дисциплины задания выполнены, качество выполнения ни одного из них не оценено минимальным числом баллов, некоторые виды заданий выполнены с ошибками. Студент демонстрирует соответствие требованиям дескрипторов ниже 90%, но не менее чем на 71%.</td><td rowspan="3">Теоретическое содержание дисциплины освоено частично, но пробелы не носят существенного характера; необходимые практические навыки работы с освоенным материалом в основном сформированы, большинство предусмотренных рабочей программой дисциплины учебных задания выполнено, некоторые из выполненных заданий содержат ошибки. Студент демонстрирует соответствие требованиям дескрипторов ниже 70%, но не менее чем на 51%.</td><td rowspan="3">Теоретическое содержание дисциплины не освоено полностью; необходимые практические навыки работы не сформированы, все предусмотренные рабочей программой дисциплины задания выполнены с грубыми ошибками либо совсем не выполнены, качество их выполнения оценено числом баллов, близким к минимальному Студент демонстрирует соответствие требованиям дескрипторов менее чем на 50%.</td></tr>
<tr><td>Умения

ПК-2.2
ПК-4.2</td><td>Студент может применять свои знания и умения в контекстах, представленных в оценочных заданиях, и необходимых для продолжения обучения и/или выполнения трудовых функций и действий, связанных с профессиональной деятельностью</td></tr>
<tr><td>Личные качества (владение/ навыки)

ПК-2.3
ПК-4.3</td><td>Студент демонстрирует навыки в области изучения, способен выносить суждения, делать оценки и выводы в области изучения</td></tr>
<tr><td rowspan="3"></td><td rowspan="3">Оценка по дисциплине</td><td>86-100 баллов</td><td>71-85 баллов</td><td>51-70 баллов</td><td>0-50 баллов</td></tr>
<tr><td>отлично</td><td>хорошо</td><td>удовлетворительно</td><td>неудовлетворительно</td></tr>
<tr><td colspan="3">зачтено</td><td>незачтено</td></tr>
</table>

МИНИСТЕРСТВО НАУКИ И ВЫСШЕГО ОБРАЗОВАНИЯ РОССИЙСКОЙ ФЕДЕРАЦИИ
Федеральное государственное бюджетное образовательное учреждение высшего образования "Российский государственный художественно-промышленный университет им. С.Г. Строганова"
(РГХПУ им. С.Г.Строганова)

ФОНД ОЦЕНОЧНЫХ СРЕДСТВ

для проведения государственной итоговой аттестации

Направление подготовки 54.03.02 «Декоративно-прикладное искусство и народные промыслы»

Профиль подготовки «Художественное стекло»

Квалификация выпускника БАКАЛАВР

Москва, 2025 г.

СОСТАВИТЕЛЬ ФОС:

Доцент, канд. искусствоведения _____ А.С. Соколова

Доцент _____ О.А. Чистякова

Доцент _____ А.В. Афиногентова

ФОС рассмотрен и одобрен на заседании кафедры художественного стекла, протокол от «15» апреля 2025 г. №19.

И.о. зав. кафедрой, доцент _____ О.А. Чистякова

1. Компетенции, которыми должны овладеть обучающиеся в результате освоения образовательной программы

В результате освоения ООП выпускник, освоивший программу бакалавриата по направлению 54.03.02 «Декоративно-прикладное искусство и народные промыслы», профиль подготовки «Художественное стекло», должен обладать следующими компетенциями**:**

Коды компетенций	Название компетенции
УК - Универсальные компетенции профиля	
УК-1	Способен осуществлять поиск, критический анализ и синтез информации, применять системный подход для решения поставленных задач
УК -2	Способен определять круг задач в рамках поставленной цели и выбирать оптимальные способы их решения, исходя из действующих правовых норм, имеющихся ресурсов и ограничений
УК -3	Способен осуществлять социальное взаимодействие и реализовывать свою роль в команде
УК -4	Способен осуществлять деловую коммуникацию в устной и письменной формах на государственном языке Российской Федерации и иностранном(ых) языке(ах)
УК-5	Способен воспринимать межкультурное разнообразие общества в социально-историческом, этическом и философском контекстах
УК -6	Способен управлять своим временем, выстраивать и реализовывать траекторию саморазвития на основе принципов образования в течение всей жизни
УК -7	Способен поддерживать должный уровень физической подготовленности для обеспечения полноценной социальной и профессиональной деятельности
УК -8	Способен создавать и поддерживать в повседневной жизни и в профессиональной деятельности безопасные условия жизнедеятельности для сохранения природной среды, обеспечения устойчивого развития общества, в том числе при угрозе и возникновении чрезвычайных ситуаций и военных конфликтов
УК -9	Способен использовать базовые дефектологические знания в социальной и профессиональной сферах
УК-10	Способен принимать обоснованные экономические решения в различных областях жизнедеятельности
УК-11	Способен формировать нетерпимое отношение к проявлениям экстремизма, терроризма, коррупционному поведению и противодействовать им в профессиональной деятельности
ОПК - общепрофессиональные компетенции профиля	
ОПК-1	Способен применять знания в области истории и теории искусств, декоративно-прикладного искусства и народных промыслов в своей профессиональной деятельности; рассматривать произведения искусства в широком культурно-историческом контексте в тесной связи с религиозными, философскими и эстетическими идеями конкретного исторического периода
ОПК-2	Способен работать с научной литературой; собирать, анализировать и обобщать результаты научных исследований, оценивать полученную информацию; выполнять отдельные виды работ при проведении научных исследований с применением современных методов; участвовать в научно-практических конференциях
ОПК-3	Способен выполнять поисковые эскизы изобразительными средствами и способами проектной графики; разрабатывать проектную идею, основанную на концептуальном, творческом подходе к решению художественной задачи; синтезировать набор возможных решений и научно обосновывать свои предложения; проводить предпроектные изыскания, проектировать, моделировать, конструировать предме-

	ты, товары, промышленные образцы и коллекции, арт-объекты в области декоративно-прикладного искусства и народных промыслов; выполнять проект в материале
ОПК-4	Способен организовывать, проводить и участвовать в художественных выставках, профессиональных конкурсах, фестивалях и иных творческих мероприятиях
ОПК-5	Способен понимать принципы работы современных информационных технологий и использовать их для решения задач профессиональной деятельности
ОПК-6	Способен осуществлять педагогическую деятельность в сфере дошкольного, начального общего, основного общего, среднего общего образования, профессионального обучения и дополнительного образования для детей и взрослых
ОПК-7	Способен ориентироваться в проблематике современной культурной политики Российской Федерации
ПК – профессиональные компетенции профиля	
Художественная деятельность:	
ПК-1	Способен разрабатывать художественно-графические эскизы авторских проектов изделий декоративно-прикладного искусства и народных промыслов, создавать композиционно-пластические и художественно-образные решения изделий декоративно-прикладного искусства
ПК-2	Способен конструировать, макетировать и воплощать в материале изделия декоративно-прикладного искусства и народных промыслов индивидуального и интерьерного значения, учитывать влияние особенностей технологии на внешний вид объекта
Проектная деятельность:	
ПК-3	Способен применять навыки поэтапного ведения проектной работы, основанной на творческом подходе к поставленным задачам, созданию комплексных функциональных и композиционных решений
ПК-4	Способен собирать, анализировать и систематизировать подготовительный материал при проектировании изделий декоративно-прикладного искусства и народных промыслов, в том числе с применением информационных технологий

ВКР в целом оценивается Государственной экзаменационной комиссией экспертным методом. При этом Комиссия в своей деятельности руководствуется следующими индикаторами качества выполненной работы:

- уровень теоретической, аналитической и исследовательской проработки проблемы;
- актуальность, оригинальность и творческая индивидуальность предложенного проектного решения;
- качество и объем выполненной проектной работы;
- эстетические и образно-композиционные достоинства проекта;
- учет функционально-технологических требований;
- самостоятельность и проявление авторской позиции в её разработке.

Баллы за соответствующие компоненты работы над выпускной квалификационной работой выставляются следующим образом:

- Необходимым условием оценки ВКР является наличие всех структурных и содержательных и структурных компонентов;
- Оценка ВКР проводится членами ГЭК с привлечением в качестве экспертов практикующих дизайнеров и штатных преподавателей кафедры «Художественное стекло»;
- Если ВКР выполнено полностью, с соблюдением всех принципов композиции, дизайн-исследования, академических правил, то по соответствующему разделу выставляется максимальный балл (5 или 10 баллов соответственно);

- За каждую допущенную академическую ошибку максимальный балл снижается на 1 балл.

Здесь и далее «Академическая ошибка» означает несоблюдение принципов композиции объекта и планировочного решения, пропорционирования и масштаба на уровне отдельного объекта и среды в целом, художественных законов выразительности, эргономичности, конструктивной логики и т.д.).

Для выставления итоговой оценки по ГИА используется балльно-рейтинговая система. Баллы распределяются между ВКР (как результатом дизайн-проектирования – самостоятельным объектом оценки) и результатами ее защиты, выполнением учебных заданий следующим образом:

Таблица 2.

Распределение баллов итоговой оценки между видами работы

Сумма баллов	Вид оцениваемой работы	Максимальный балл
100 баллов	ВКР	40
	Защита ВКР	60

Перевод набранных баллов в пятибалльную систему осуществляется по следующей шкале:

Таблица 3.

Шкала перевода набранных баллов в пятибалльную систему оценки

Цифровое выражение	Выражение в баллах:	Словесное выражение
5	от 86 до 100	Отлично (зачтено)
4	от 71 до 85	Хорошо (зачтено)
3	от 51 до 70	Удовлетворительно (зачтено)
2	до 51	Неудовлетворительно (незачтено)

Материально-техническое и программное обеспечение государственной итоговой аттестации

Для государственной итоговой аттестации (подготовки и защиты ВКР) требуется:

- Аудитория, оборудованная экраном и проектором (допускается использование переносной/мобильной техники);
- MS PowerPoint или аналогичный редактор.

Программы:

- Программное обеспечение Microsoft Word;
- Редакторы видео-презентаций (допускается наличие в компьютерных классах при предоставлении доступа студентам по предварительному запросу.

МИНИСТЕРСТВО НАУКИ И ВЫСШЕГО ОБРАЗОВАНИЯ РОССИЙСКОЙ ФЕДЕРАЦИИ
Федеральное государственное бюджетное образовательное учреждение высшего образования "Российский государственный художественно-промышленный университет им. С.Г. Строганова"
(РГХПУ им. С.Г.Строганова)

ФОНД ОЦЕНОЧНЫХ СРЕДСТВ

для проведения промежуточной аттестации
по учебной практике

Б2.О.01.01(У) Учебно-ознакомительная практика

Направление подготовки 54.03.02 Декоративно-прикладное искусство и народные промыслы
Профиль подготовки «Художественное стекло»
Квалификация выпускника бакалавр

Москва, 2025 г.

СОСТАВИТЕЛЬ ФОС:

Доцент, канд. искусствоведения _____ А.С. Соколова

Доцент _____ А.В. Афиногентова

ФОС рассмотрен и одобрен на заседании кафедры художественного стекла, протокол от «15» апреля 2025 г. № 19.

И.о. зав. кафедрой, доцент _____ О.А. Чистякова

1. Перечень компетенций с указанием этапов их формирования

Этапы формирования компетенций	Формируемые компетенции	Содержание компетенции	Оценочные средства
Подготовительный этап *(согласно программе практики)*	ОПК-4	Способен организовывать, проводить и участвовать в художественных выставках, профессиональных конкурсах, фестивалях и иных творческих мероприятиях	Устный опрос
Этап проведения практики *(согласно программе практики)*	ОПК-3	Способен выполнять поисковые эскизы изобразительными средствами и способами проектной графики; разрабатывать проектную идею, основанную на концептуальном, творческом подходе к решению художественной задачи; синтезировать набор возможных решений и научно обосновывать свои предложения; проводить предпроектные изыскания, проектировать, моделировать, конструировать предметы, товары, промышленные образцы и коллекции, арт-объекты в области декоративно-прикладного искусства и народных промыслов; выполнять проект в материале	Устный опрос, просмотр
Заключительный этап *(согласно программе практики)*	ОПК-3	Способен выполнять поисковые эскизы изобразительными средствами и способами проектной графики; разрабатывать проектную идею, основанную на концептуальном, творческом подходе к решению художественной задачи; синтезировать набор возможных решений и научно обосновывать свои предложения; проводить предпроектные изыскания, проектировать, моделировать, конструировать предметы, товары, промышленные образцы и коллекции, арт-объекты в области декоративно-прикладного искусства и народных промыслов; выполнять проект в материале	Проверка индивидуального задания, рецензирование отчета по практике, защита отчета

2. Показатели и критерии оценивания компетенций на этапах их формирования с описанием шкал оценивания

Этапы формирования компетенции	Индекс компетенции	Уровни освоения компетенции	Шкала оценивания (например, в баллах)

Подготовительный этап *(согласно программе практики);*	ОПК-4	***Пороговый*** Знает особенности организации, проведения художественных выставок, профессиональных конкурсов, фестивалей и иных творческих мероприятий	*10-14*
		Продвинутый Умеет решать задачи создания художественного образа с использованием различных элементов и средств композиции, готовить презентации для участия в конкурсах, выставках, фестивалях, оформлять и подготавливать работы для экспонирования	*15-20*
		Превосходный Владеет приемами и законами композиций, техникой работы с различными материалами для создания изображений, для участия в художественно-творческих мероприятиях	*21-25*
Этап проведения практики *(согласно программе практики);*	ОПК-3	***Пороговый*** Знает основные приемы изобразительных средств академического рисунка, академической живописи, проектной графики, работу с композицией, формой, тоном и цветом, для выражения художественного образа проектной идеи; Методы проектирования, моделирования, конструирования предметов, промышленных образцов и коллекции, арт-объектов в области декоративно-прикладного искусства и народных промыслов	*26-35*
		Продвинутый Умеет использовать различные тонально-графические и объемно-пространственные художественные техники в практике составления композиций и перерабатывать их в направлении проектирования любого объекта декоративно-прикладного искусства; последовательно проводить предпроектные изыскания, научно и визуально обосновывать свои предложения; моделировать, конструировать объекты в области декоративно-прикладного искусства и народных промыслов; выполнять проект в материале	*36-45*
		Превосходный Владеет методами создания авторского художественного проекта: способностью раскрывать творческий замысел средствами художественной композиции, преобразовывать концептуальную идею в графический вид; синтезировать набор возможных решений, научно и визуально обосновать свои предложения при проектировании предметов, товаров, промышленных образцов и коллекций, арт-объектов в области декоративно-прикладного искусства и народных промыслов	*46-55*
заключительный этап *(согласно программе*	ОПК-3	***Пороговый*** Знает основные приемы изобразительных средств академического рисунка, академической живописи, проектной графики, работу с композицией, формой,	*56-66*

практики)		тоном и цветом, для выражения художественного образа проектной идеи; Методы проектирования, моделирования, конструирования предметов, промышленных образцов и коллекции, арт-объектов в области декоративно-прикладного искусства и народных промыслов	
		Продвинутый Умеет использовать различные тонально-графические и объемно-пространственные художественные техники в практике составления композиций и перерабатывать их в направлении проектирования любого объекта декоративно-прикладного искусства; последовательно проводить предпроектные изыскания, научно и визуально обосновывать свои предложения; моделировать, конструировать объекты в области декоративно-прикладного искусства и народных промыслов; выполнять проект в материале	*67-83*
		Превосходный Владеет методами создания авторского художественного проекта: способностью раскрывать творческий замысел средствами художественной композиции, преобразовывать концептуальную идею в графический вид; синтезировать набор возможных решений, научно и визуально обосновать свои предложения при проектировании предметов, товаров, промышленных образцов и коллекций, арт-объектов в области декоративно-прикладного искусства и народных промыслов	*84-100*
			max 100

Описание шкалы оценивания

Согласно «Положению о балльно-рейтинговой системе оценки знаний студентов и обеспечения качества учебного процесса» при оценке результатов деятельности студентов в рамках учебной практики используется рейтинговая система. Рейтинговая оценка формируется на основании текущего и промежуточного контроля. Максимальное количество баллов – 100 баллов. Производится перерасчет рейтинговой оценки в традиционную четырех балльную оценку, проставляемую в экзаменационную ведомость в соответствии с установленной шкалой:

Итоговая шкала оценивания

Цифровое выражение	**Выражение в баллах:**	**Словесное выражение**
5	от 84 до 100	Отлично (зачтено)
4	от 67 до 83	Хорошо (зачтено)
3	от 56 до 66	Удовлетворительно (зачтено)
2	до 56	Неудовлетворительно (незачтено)

3. Процедура оценивания

Во время прохождения учебной практики предусматривается следующие способы текущей оценки уровня сформированности компетенций: устный опрос; наблюдение руководителем практики за действиями студента. По окончании прохождения учебной практики студентом в течение пяти дней предоставляется на кафедру отзыв руководителя о выполнении программы практики, дневник по учебной практике, отчет по учебной практике. На основании текущей оценки, отчетной документации, сданной обучающимся на кафедру по окончании практики, а также защиты отчета по учебной практике преподаватель-руководитель практики оценивает уровень сформированности компетенций (пункт 2).

Оценки «отлично» заслуживает обучающийся, обнаруживший всестороннее, систематическое и глубокое знание учебного материала, умение свободно выполнять практические задания, предусмотренные программой практики, усвоивший основную литературу и знакомый с дополнительной литературой, рекомендованной программой; знает особенности закономерностей, содержания и сущности процессов и явлений профессиональной деятельности в рамках производства, а также особенности структуры и функционирования предприятий отрасли; способен самостоятельно разрабатывать алгоритм решения и решать сложные задачи, а также принимать ответственные инженерные и управленческие решения в условиях неполной определенности; самостоятельно осваивать новые виды деятельности в рамках программы учебной практики.

Оценки «хорошо» заслуживает обучающийся, обнаруживший полное знание учебного материала, успешно выполняющий предусмотренные в программе практические задания, усвоивший основную литературу, рекомендованную в программе, показавший систематический характер знаний по учебной практике и способность к их самостоятельному пополнению и обновлению в ходе дальнейшей учебной работы и профессиональной деятельности; способен самостоятельно решать типовые задачи и принимать инженерные и управленческие решения по известному алгоритму в условиях полной определенности.

Оценки «удовлетворительно» заслуживает обучающийся, обнаруживший знания основного учебного материала в объеме, необходимом для дальнейшей учебы и предстоящей работы по профессии, справляющийся с выполнением практических заданий, предусмотренных программой практики, знакомых с основной литературой, рекомендованной программой. Оценка «удовлетворительно» выставляется обучающимся, допустившим погрешности в оформлении документации по практике и написании отчета по практике, при защите отчета, но обладающим необходимыми знаниями для их устранения под руководством преподавателя.

Оценка «неудовлетворительно» выставляется обучающемуся, обнаружившему пробелы в знаниях основного учебного материала, допустившему принципиальные ошибки в выполнении предусмотренных программой практических заданий. Оценка «неудовлетворительно» ставится обучающимся, которые не могут продолжить обучение по окончании учебной практики без дополнительных занятий, восполняющих пробелы в знаниях и навыках, предусмотренных программой практики.

МИНИСТЕРСТВО НАУКИ И ВЫСШЕГО ОБРАЗОВАНИЯ РОССИЙСКОЙ ФЕДЕРАЦИИ
Федеральное государственное бюджетное образовательное учреждение высшего образования "Российский государственный художественно-промышленный университет им. С.Г. Строганова"
(РГХПУ им. С.Г.Строганова)

ФОНД ОЦЕНОЧНЫХ СРЕДСТВ

для проведения промежуточной аттестации
по учебной практике

Б2.О.01.02(У) Проектная практика

Направление подготовки 54.03.02 Декоративно-прикладное искусство и народные промыслы
Профиль подготовки «Художественное стекло»
Квалификация выпускника бакалавр

Москва, 2025 г.

СОСТАВИТЕЛЬ ФОС:

Доцент, канд. искусствоведения _____ А.С. Соколова

Доцент _____ А.В. Афиногентова

ФОС рассмотрен и одобрен на заседании кафедры художественного стекла, протокол от «15» апреля 2025 г. № 19.

И.о. зав. кафедрой, доцент _____ О.А. Чистякова

1. Перечень компетенций с указанием этапов их формирования

Этапы формирования компетенций	Формируемые компетенции	Содержание компетенции	Оценочные средства
Подготовительный этап *(согласно программе практики)*	УК-1	Способен осуществлять поиск, критический анализ и синтез информации, применять системный подход для решения поставленных задач	Устный опрос
	ОПК-5	Способен понимать принципы работы современных информационных технологий и использовать их для решения задач профессиональной деятельности	Устный опрос
Этап проведения практики *(согласно программе практики)*	ОПК-3	Способен выполнять поисковые эскизы изобразительными средствами и способами проектной графики; разрабатывать проектную идею, основанную на концептуальном, творческом подходе к решению художественной задачи; синтезировать набор возможных решений и научно обосновывать свои предложения; проводить предпроектные изыскания, проектировать, моделировать, конструировать предметы, товары, промышленные образцы и коллекции, арт-объекты в области декоративно-прикладного искусства и народных промыслов; выполнять проект в материале	Устный опрос, просмотр
	ОПК-5	Способен понимать принципы работы современных информационных технологий и использовать их для решения задач профессиональной деятельности	
Заключительный этап *(согласно программе практики)*	ОПК-3	Способен выполнять поисковые эскизы изобразительными средствами и способами проектной графики; разрабатывать проектную идею, основанную на концептуальном, творческом подходе к решению художественной задачи; синтезировать набор возможных решений и научно обосновывать свои предложения; проводить предпроектные изыскания, проектировать, моделировать, конструировать предметы, товары, промышленные образцы и коллекции, арт-объекты в области декоративно-прикладного искусства и народных промыслов; выполнять проект в	Проверка индивидуального задания, рецензирование отчета по практике, защита отчета

		материале	
	ОПК-5	Способен понимать принципы работы современных информационных технологий и использовать их для решения задач профессиональной деятельности	

2. Показатели и критерии оценивания компетенций на этапах их формирования с описанием шкал оценивания

Этапы формирования компетенции	Индекс компетенции	Уровни освоения компетенции	Шкала оценивания (например, в баллах)
Подготовительный этап *(согласно программе практики);*	УК-1	***Пороговый*** Знает приемы поиска, сбора и обработки информации; методы системного анализа	*10-40*
		Продвинутый Умеет применять приемы поиска, сбора и обработки информации; проводить критический анализ и синтез информации, применять системный подход для решения поставленных задач	
		Превосходный Владеет навыками поиска, сбора и обработки, критического анализа и синтеза информации; использования системного подхода для решения поставленных задач	
	ОПК-5	***Пороговый*** Знает прикладное современное программное обеспечение, применяемое в отрасли	
		Продвинутый Умеет работать в компьютерных программах	
		Превосходный Владеет навыками применения цифровых технологий для решения задач профессиональной деятельности	
Этап проведения практики *(согласно программе практики);*	ОПК-3	***Пороговый*** Знает основные приемы изобразительных средств академического рисунка, академической живописи, проектной графики, работу с композицией, формой, тоном и цветом, для выражения художественного образа проектной идеи; Методы проектирования, моделирования, конструирования предметов, промышленных образцов и коллекции, арт-объектов в области декоративно-прикладного искусства и народных промыслов	*41-70*
		Продвинутый Умеет использовать различные тонально-графические и объемно-пространственные художественные техники в практике составления композиций и перерабатывать их в направлении	

		проектирования любого объекта декоративно-прикладного искусства; последовательно проводить предпроектные изыскания, научно и визуально обосновывать свои предложения; моделировать, конструировать объекты в области декоративно-прикладного искусства и народных промыслов; выполнять проект в материале	
		Превосходный Владеет методами создания авторского художественного проекта: способностью раскрывать творческий замысел средствами художественной композиции, преобразовывать концептуальную идею в графический вид; синтезировать набор возможных решений, научно и визуально обосновать свои предложения при проектировании предметов, товаров, промышленных образцов и коллекций, арт-объектов в области декоративно-прикладного искусства и народных промыслов	
	ОПК-5	***Пороговый*** Знает прикладное современное программное обеспечение, применяемое в отрасли	
		Продвинутый Умеет работать в компьютерных программах	
		Превосходный Владеет навыками применения цифровых технологий для решения задач профессиональной деятельности	
заключительный этап *(согласно программе практики)*	ОПК-3	***Пороговый*** Знает основные приемы изобразительных средств академического рисунка, академической живописи, проектной графики, работу с композицией, формой, тоном и цветом, для выражения художественного образа проектной идеи; Методы проектирования, моделирования, конструирования предметов, промышленных образцов и коллекции, арт-объектов в области декоративно-прикладного искусства и народных промыслов	*71-100*
		Продвинутый Умеет использовать различные тонально-графические и объемно-пространственные художественные техники в практике составления композиций и перерабатывать их в направлении проектирования любого объекта декоративно-прикладного искусства; последовательно проводить предпроектные изыскания, научно и визуально обосновывать свои предложения; моделировать, конструировать объекты в области декоративно-прикладного искусства и народных промыслов; выполнять проект в материале	
		Превосходный Владеет методами создания авторского художественного проекта: способностью раскрывать творческий замысел средствами	

		художественной композиции, преобразовывать концептуальную идею в графический вид; синтезировать набор возможных решений, научно и визуально обосновать свои предложения при проектировании предметов, товаров, промышленных образцов и коллекций, арт-объектов в области декоративно-прикладного искусства и народных промыслов	
	ОПК-5	***Пороговый*** Знает прикладное современное программное обеспечение, применяемое в отрасли	
		Продвинутый Умеет работать в компьютерных программах	
		Превосходный Владеет навыками применения цифровых технологий для решения задач профессиональной деятельности	
			max 100

Описание шкалы оценивания

Согласно «Положению о балльно-рейтинговой системе оценки знаний студентов и обеспечения качества учебного процесса» при оценке результатов деятельности студентов в рамках учебной практики используется рейтинговая система. Рейтинговая оценка формируется на основании текущего и промежуточного контроля. Максимальное количество баллов – 100 баллов. Производится перерасчет рейтинговой оценки в традиционную четырех балльную оценку, проставляемую в экзаменационную ведомость в соответствии с установленной шкалой:

Итоговая шкала оценивания

Цифровое выражение	**Выражение в баллах:**	**Словесное выражение**
5	от 86 до 100	Отлично (зачтено)
4	от 71 до 85	Хорошо (зачтено)
3	от 51 до 70	Удовлетворительно (зачтено)
2	до 51	Неудовлетворительно (незачтено)

3. Процедура оценивания

Во время прохождения учебной практики предусматривается следующие способы текущей оценки уровня сформированности компетенций: устный опрос; наблюдение руководителем практики за действиями студента. По окончании прохождения учебной практики студентом в течение пяти дней предоставляется на кафедру отзыв руководителя о выполнении программы практики, дневник по учебной

практике, отчет по учебной практике. На основании текущей оценки, отчетной документации, сданной обучающимся на кафедру по окончании практики, а также защиты отчета по учебной практике преподаватель-руководитель практики оценивает уровень сформированности компетенций (пункт 2).

Оценки «отлично» заслуживает обучающийся, обнаруживший всестороннее, систематическое и глубокое знание учебного материала, умение свободно выполнять практические задания, предусмотренные программой практики, усвоивший основную литературу и знакомый с дополнительной литературой, рекомендованной программой; знает особенности закономерностей, содержания и сущности процессов и явлений профессиональной деятельности в рамках производства, а также особенности структуры и функционирования предприятий отрасли; способен самостоятельно разрабатывать алгоритм решения и решать сложные задачи, а также принимать ответственные инженерные и управленческие решения в условиях неполной определенности; самостоятельно осваивать новые виды деятельности в рамках программы учебной практики.

Оценки «хорошо» заслуживает обучающийся, обнаруживший полное знание учебного материала, успешно выполняющий предусмотренные в программе практические задания, усвоивший основную литературу, рекомендованную в программе, показавший систематический характер знаний по учебной практике и способность к их самостоятельному пополнению и обновлению в ходе дальнейшей учебной работы и профессиональной деятельности; способен самостоятельно решать типовые задачи и принимать инженерные и управленческие решения по известному алгоритму в условиях полной определенности.

Оценки «удовлетворительно» заслуживает обучающийся, обнаруживший знания основного учебного материала в объеме, необходимом для дальнейшей учебы и предстоящей работы по профессии, справляющийся с выполнением практических заданий, предусмотренных программой практики, знакомых с основной литературой, рекомендованной программой. Оценка «удовлетворительно» выставляется обучающимся, допустившим погрешности в оформлении документации по практике и написании отчета по практике, при защите отчета, но обладающим необходимыми знаниями для их устранения под руководством преподавателя.

Оценка «неудовлетворительно» выставляется обучающемуся, обнаружившему пробелы в знаниях основного учебного материала, допустившему принципиальные ошибки в выполнении предусмотренных программой практических заданий. Оценка «неудовлетворительно» ставится обучающимся, которые не могут продолжить обучение по окончании учебной практики без дополнительных занятий, восполняющих пробелы в знаниях и навыках, предусмотренных программой практики.

МИНИСТЕРСТВО НАУКИ И ВЫСШЕГО ОБРАЗОВАНИЯ РОССИЙСКОЙ ФЕДЕРАЦИИ
Федеральное государственное бюджетное образовательное учреждение высшего образования "Российский государственный художественно-промышленный университет им. С.Г. Строганова"
(РГХПУ им. С.Г.Строганова)

ФОНД ОЦЕНОЧНЫХ СРЕДСТВ

для проведения промежуточной аттестации
по производственной практике

Б2.В.01.01(П) Технико-технологическая практика

Направление подготовки 54.03.02 Декоративно-прикладное искусство и народные промыслы
Профиль подготовки «Художественное стекло»
Квалификация выпускника бакалавр

Москва, 2025 г.

СОСТАВИТЕЛЬ ФОС:

Доцент, канд. искусствоведения _____ А.С. Соколова

Доцент _____ О.А. Чистякова

ФОС рассмотрен и одобрен на заседании кафедры художественного стекла, протокол от «15» апреля 2025 г. № 19.

И.о. зав. кафедрой, доцент _____ О.А. Чистякова

1. Перечень компетенций с указанием этапов их формирования

Этапы формирования компетенции	Формируемые компетенции	Содержание компетенции	Оценочные средства
Производственная практика (технико-технологическая практика)			
Производственный этап *(согласно программе практики)*	ПК-4	Способен собирать, анализировать и систематизировать подготовительный материал при проектировании изделий декоративно-прикладного искусства и народных промыслов, в том числе с применением информационных технологий	Контроль проведения испытаний
Заключительный этап *(согласно программе практики)*	ПК-3	Способен применять навыки поэтапного ведения проектной работы, основанной на творческом подходе к поставленным задачам, созданию комплексных функциональных и композиционных решений	Индивидуальное задание, отчет по практике

2. Показатели и критерии оценивания компетенций на этапах их формирования с описанием шкал оценивания

Этап формирования компетенции	*Индекс компетенции*	*Уровни освоения компетенции*	*Шкала оценивания (например, в баллах)*
Производственная практика (технико-технологическая практика)			
Производственный этап *(согласно программе практики)*	ПК-4	***Пороговый*** Знает типологию изделий из стекла, способы декорирования интерьерного пространства средствами художественного стекла	*10-15*
		Продвинутый Умеет подобрать необходимый материал, отвечающий заданию на стилистическом и смысловом уровне.	*16-30*
		Превосходный Владеет способами демонстрации собранного и систематизированного подготовительного материала, в том числе с применением информационных технологий	*30-50*
Заключительный этап *(согласно программе практики)*	ПК-3	***Пороговый*** Знает порядок ведения проектной работы, основанной на творческом подходе к поставленным задачам, основные технологические процессы при создании авторских изделий из стекла и изделий для промышленного производства, влияние особенностей технологии на внешний вид объекта	*10-15*
		Продвинутый	*16-30*

		Умеет формулировать и развивать собственную концепцию дизайн-проекта, созданию комплексных функциональных и композиционных решений	
		Превосходный Владеет способами определения функциональных и декоративных характеристик объекта, навыками проектирования и конструирования художественных объектов в области декоративно-прикладного искусства	*30-50*
			max 100

Описание шкалы оценивания

Согласно «Положению о балльно-рейтинговой системе оценки знаний студентов и обеспечения качества учебного процесса» при оценке результатов деятельности студентов в рамках производственной практики используется рейтинговая система. Рейтинговая оценка формируется на основании текущего и промежуточного контроля. Максимальное количество баллов – 100 баллов. Производится перерасчет рейтинговой оценки в традиционную четырех бальную оценку, проставляемую в ведомость в соответствии с установленной шкалой:

Итоговая шкала оценивания

Цифровое выражение	**Выражение в баллах:**	**Словесное выражение**
5	от 86 до 100	Отлично (зачтено)
4	от 71 до 85	Хорошо (зачтено)
3	от 51 до 70	Удовлетворительно (зачтено)
2	до 51	Неудовлетворительно (незачтено)

Руководители практики могут давать студенту (или группе студентов) конкретные задания на период прохождения производственной практики. В отдельных случаях структура отчета может быть изменена в соответствии с индивидуальным заданием, полученным от руководителя практики от университета.

3. Процедура оценивания

Во время прохождения производственной практики предусматривается следующие способы текущей оценки уровня сформированности компетенций: устный опрос; контроль проведения испытаний; наблюдение руководителем практики за действиями студента. По окончании прохождения производственной практики студентом в течение пяти дней предоставляется на кафедру отзыв руководителя о выполнении программы практики, дневник по производственной практике, отчет по производственной практике. На основании текущей оценки, отчетной документации, сданной обучающимся на кафедру по окончании практики, а также защиты отчета по производственной практике преподаватель-

руководитель практики оценивает уровень сформированности компетенций (пункт 2).

Оценки «отлично» заслуживает обучающийся, обнаруживший всестороннее, систематическое и глубокое знание учебного материала, умение свободно выполнять практические задания, предусмотренные программой практики, усвоивший основную литературу и знакомый с дополнительной литературой, рекомендованной программой; знает особенности закономерностей, содержания и сущности процессов и явлений профессиональной деятельности в рамках производства, а также особенности структуры и функционирования предприятий отрасли; владеет необходимыми методами и средствами расчетов любых объектов, совокупностью инженерных и управленческих знаний, позволяющих решать нетиповые задачи повышенной сложности в профессиональной деятельности; способен самостоятельно разрабатывать алгоритм решения и решать сложные задачи, а также принимать ответственные инженерные и управленческие решения в условиях неполной определенности; самостоятельно осваивать новые виды деятельности в рамках программы производственной практики.

Оценки «хорошо» заслуживает обучающийся, обнаруживший полное знание учебного материала, успешно выполняющий предусмотренные в программе практические задания, усвоивший основную литературу, рекомендованную в программе, показавший систематический характер знаний по производственной практике и способность к их самостоятельному пополнению и обновлению в ходе дальнейшей учебной работы и профессиональной деятельности; владеет методами и средствами типовых расчетов объектов, совокупностью инженерных и управленческих знаний, позволяющих решать типовые задачи профессиональной деятельности; способен самостоятельно решать типовые задачи и принимать инженерные и управленческие решения по известному алгоритму в условиях полной определенности.

Оценки «удовлетворительно» заслуживает обучающийся, обнаруживший знания основного учебного материала в объеме, необходимом для дальнейшей учебы и предстоящей работы по профессии, справляющийся с выполнением практических заданий, предусмотренных программой практики, знакомых с основной литературой, рекомендованной программой. Оценка «удовлетворительно» выставляется обучающимся, допустившим погрешности в оформлении документации по практике и написании отчета по практике, при защите отчета, но обладающим необходимыми знаниями для их устранения под руководством преподавателя.

Оценка «неудовлетворительно» выставляется обучающемуся, обнаружившему пробелы в знаниях основного учебного материала, допустившему принципиальные ошибки в выполнении предусмотренных программой практических заданий. Оценка «неудовлетворительно» ставится обучающимся, которые не могут продолжить обучение или приступить к профессиональной деятельности по окончании производственной практики без дополнительных занятий, восполняющих пробелы в знаниях и навыках, предусмотренных программой практики.

МИНИСТЕРСТВО НАУКИ И ВЫСШЕГО ОБРАЗОВАНИЯ РОССИЙСКОЙ ФЕДЕРАЦИИ
Федеральное государственное бюджетное образовательное учреждение высшего образования "Российский государственный художественно-промышленный университет им. С.Г. Строганова"
(РГХПУ им. С.Г.Строганова)

ФОНД ОЦЕНОЧНЫХ СРЕДСТВ

для проведения промежуточной аттестации
по преддипломной практике
Б2.В.02(Пд) – Преддипломная практика

Направление подготовки:	**54.03.02 Декоративно-прикладное искусство и народные промыслы**
Профиль подготовки:	**Художественное стекло**
Квалификация (степень) выпускника:	бакалавр

Москва, 2025 г.

СОСТАВИТЕЛЬ ФОС:

Доцент, канд. искусствоведения _____ А.С. Соколова

Доцент _____ А.В. Афиногентова

ФОС рассмотрен и одобрен на заседании кафедры художественного стекла, протокол от «15» апреля 2025 г. № 19.

И.о. зав. кафедрой, доцент _____ О.А. Чистякова

1. **Перечень компетенций с указанием этапов их формирования**

Этапы формирования компетенции	Формируемые компетенции	Содержание компетенции	Оценочные средства
Преддипломная практика			
Организационное собрание. Ознакомительная лекция о цели и задачах преддипломной практики как предпроектного этапа ВКР	ПК-1	Способен разрабатывать художественно-графические эскизы авторских проектов изделий декоративно-прикладного искусства и народных промыслов, создавать композиционно-пластические и художественно-образные решения изделий декоративно-прикладного искусства	Контроль проведения испытаний, устный опрос
Ознакомление с методикой поэтапного предпроектного анализа. Определение темы ВКР. Сбор информационного материала по тематике ВКР – прототипы, аналоги, технологические аспекты, и т.д.	ПК-2	Способен конструировать, макетировать и воплощать в материале изделия декоративно-прикладного искусства и народных промыслов индивидуального и интерьерного значения, учитывать влияние особенностей технологии на внешний вид объекта	Контроль проведения испытаний
Систематизация, анализ и обобщение собранного теоретического и проектного материала по теме ВКР в форме презентации	ПК-4	Способен собирать, анализировать и систематизировать подготовительный материал при проектировании изделий декоративно-прикладного искусства и народных промыслов, в том числе с применением информационных технологий	Контроль проведения испытаний
Защита результатов практики на кафедре	ПК-4	Способен собирать, анализировать и систематизировать подготовительный материал при проектировании изделий декоративно-прикладного искусства и народных промыслов с применением информационных технологий	Контроль проведения испытаний, отчет по практике

2. **Показатели и критерии оценивания компетенций на этапах их формирования с описанием шкал оценивания**

Этап формирования компетенции	***Индекс компетенции***	***Уровни освоения компетенции***	***Шкала оценивания (например, в баллах)***
Организационное собрание. Ознакомительная лекция о цели и задачах преддипломной практики как	ПК-1	***Пороговый*** Знает необходимые приемы стилизации и трансформации объектов окружающего мира в декоративный образ, графические техники для создания эскизов проектируемых объектов из стекла	*5-10*

предпроектного этапа ВКР		***Продвинутый*** Умеет использовать художественно-графические средства для проработки проектной идеи, предлагать цветовое решение проектируемых объектов	*11-20*
		Превосходный Владеет способностью выразить и обосновать изобразительными средствами и способами проектной графики художественную концепцию и проектную идею	*21-25*
Ознакомление с методикой поэтапного предпроектного анализа. Определение темы ВКР. Сбор информационного материала по тематике ВКР – прототипы, аналоги, технологические аспекты, и т.д.	ПК-2	***Пороговый*** Знает основные технические характеристики и свойства материалов, применяемых при создании изделий из художественного стекла, технологические требования к формообразованию, техники декорирования художественного стекла	*5-10*
		Продвинутый Умеет разрабатывать и конструировать художественно-образные изделия декоративно-прикладного искусства с использованием различных материалов и технологий	*11-20*
		Превосходный Владеет навыками и приемами работы с различными материалами, умеет реализовывать художественно-проектные решения в материале	*21-25*
Систематизация, анализ и обобщение собранного теоретического и проектного материала по теме ВКР в форме презентации	ПК-4	***Пороговый*** Знает типологию изделий из стекла, способы декорирования интерьерного пространства средствами художественного стекла	*5-10*
		Продвинутый Умеет подобрать необходимый материал, отвечающий заданию на стилистическом и смысловом уровне.	*11-20*
		Превосходный Владеет способами демонстрации собранного и систематизированного подготовительного материала, в том числе с применением информационных технологий	*21-25*
Защита результатов практики на кафедре	ПК-4	***Пороговый*** Знает типологию изделий из стекла, способы декорирования интерьерного пространства средствами художественного стекла	*5-10*
		Продвинутый Умеет подобрать необходимый материал, отвечающий заданию на стилистическом и смысловом уровне.	*11-20*
		Превосходный Владеет способами демонстрации собранного и систематизированного подготовительного материала, в том числе с	*21-25*

		применением информационных технологий	
		Итого	max 100

Описание шкалы оценивания

Согласно «Положению о балльно-рейтинговой системе оценки знаний студентов и обеспечения качества учебного процесса» при оценке результатов деятельности студентов в рамках преддипломной практики используется рейтинговая система. Рейтинговая оценка формируется на основании текущего и промежуточного контроля. Максимальное количество баллов – 100 баллов. Производится перерасчет рейтинговой оценки в традиционную четырех бальную оценку, проставляемую в экзаменационную ведомость в соответствии с установленной шкалой:

Итоговая шкала оценивания

Цифровое выражение	**Выражение в баллах:**	**Словесное выражение**
5	от 86 до 100	Отлично (зачтено)
4	от 71 до 85	Хорошо (зачтено)
3	от 51 до 70	Удовлетворительно (зачтено)
2	до 51	Неудовлетворительно (незачтено)

Преддипломная практика осуществляется в соответствие с задачами профессиональной деятельности бакалавра. В процессе прохождения преддипломной практики студент по направлению 54.03.02 «Декоративно-прикладное искусство и народные промыслы» по профилю подготовки «Художественное стекло» изучает самостоятельно вопросы деятельности в соответствии с полученной подготовкой и функциональными обязанностями на занимаемом рабочем месте.

3. Тематика индивидуальных заданий на практику

1. Оформление портфолио
2. Сбор патентных, литературных, видео- источников со спецификой средового дизайна с целью определения актуальности выбранной темы выпускной квалификационной работы.
3. Систематизация, анализ и обобщение собранного теоретического и проектного материала по теме ВКР.
4. Подготовка компьютерной презентации. Любая стандартная демонстрационная программа, обеспечивающая воспроизведение средств фото презентаций и видео проекционных материалов (ppt, pptx, avi и др.).
5. Оформление эскизного материала.
6. Оформление итогового графического планшета.
7. Выполнение технологических и конструктивных проб в материале.
8. Выполнение выпускной квалификационной работы в материале.

4. Процедура оценивания

Во время прохождения преддипломной практики предусматривается следующие способы текущей оценки уровня сформированности компетенций: устный опрос; контроль проведения испытаний; наблюдение руководителем практики за действиями студента. По окончании прохождения преддипломной практики студентом в течение пяти дней предоставляется на кафедру отзыв руководителя о выполнении программы практики, дневник по преддипломной практике, отчет по преддипломной практике. Отчётом по преддипломной практике могут считаться:

- Дневник практики;
- Портфолио;
- Компьютерная презентация;
- Графический планшет;
- Работа в материале.

На основании текущей оценки, отчетной документации, сданной обучающимся на кафедру по окончании практики, а также защиты отчета по преддипломной практике преподаватель-руководитель практики оценивает уровень сформированности компетенций (пункт 2).

Оценки «отлично» заслуживает обучающийся, обнаруживший всестороннее, систематическое и глубокое знание учебного материала, умение свободно выполнять практические задания, предусмотренные программой практики, усвоивший основную литературу и знакомый с дополнительной литературой, рекомендованной программой; знает особенности закономерностей, содержания и сущности процессов и явлений профессиональной деятельности в рамках производства, а также особенности структуры и функционирования предприятий отрасли; владеет необходимыми методами и средствами расчетов любых объектов, совокупностью инженерных и управленческих знаний, позволяющих решать нетиповые задачи повышенной сложности в профессиональной деятельности; способен самостоятельно разрабатывать алгоритм решения и решать сложные задачи, а также принимать ответственные инженерные и управленческие решения в условиях неполной определенности; самостоятельно осваивать новые виды деятельности в рамках программы производственной практики.

Оценки «хорошо» заслуживает обучающийся, обнаруживший полное знание учебного материала, успешно выполняющий предусмотренные в программе практические задания, усвоивший основную литературу, рекомендованную в программе, показавший систематический характер знаний по производственной практике и способность к их самостоятельному пополнению и обновлению в ходе дальнейшей учебной работы и профессиональной деятельности; владеет методами и средствами типовых расчетов объектов, совокупностью инженерных и управленческих знаний, позволяющих решать типовые задачи профессиональной деятельности; способен самостоятельно решать типовые задачи и принимать инженерные и управленческие решения по известному алгоритму в условиях полной определенности.

Оценки «удовлетворительно» заслуживает обучающийся, обнаруживший знания основного учебного материала в объеме, необходимом для дальнейшей учебы и предстоящей работы по профессии, справляющийся с выполнением практических заданий, предусмотренных программой практики, знакомых с основной литературой, рекомендованной программой. Оценка «удовлетворительно» выставляется обучающимся, допустившим погрешности в оформлении документации по практике и написании отчета по практике, при защите отчета, но обладающим необходимыми знаниями для их устранения под руководством преподавателя.

Оценка «неудовлетворительно» выставляется обучающемуся, обнаружившему пробелы в знаниях основного учебного материала, допустившему принципиальные ошибки в выполнении предусмотренных программой практических заданий. Оценка «неудовлетворительно» ставится обучающимся, которые не могут продолжить обучение или приступить к профессиональной деятельности по окончании производственной практики без дополнительных занятий, восполняющих пробелы в знаниях и навыках, предусмотренных программой практики.

МИНИСТЕРСТВО НАУКИ И ВЫСШЕГО ОБРАЗОВАНИЯ РОССИЙСКОЙ ФЕДЕРАЦИИ
Федеральное государственное бюджетное образовательное учреждение высшего образования "Российский государственный художественно-промышленный университет им. С.Г. Строганова"
(РГХПУ им. С.Г.Строганова)

ФОНД ОЦЕНОЧНЫХ СРЕДСТВ

для проведения промежуточной аттестации
по преддипломной практике
Б2.В.02(Пд) – Преддипломная практика

Направление подготовки:	**54.03.02 Декоративно-прикладное искусство и народные промыслы**
Профиль подготовки:	**Художественное стекло**
Квалификация (степень) выпускника:	бакалавр

Москва, 2025 г.

СОСТАВИТЕЛЬ ФОС:

Доцент, канд. искусствоведения _____ А.С. Соколова

Доцент _____ А.В. Афиногентова

ФОС рассмотрен и одобрен на заседании кафедры художественного стекла, протокол от «15» апреля 2025 г. №19.

И.о. зав. кафедрой, доцент _____ О.А. Чистякова

1. **Перечень компетенций с указанием этапов их формирования**

Этапы формирования компетенции	Формируемые компетенции	Содержание компетенции	Оценочные средства
Преддипломная практика			
Организационное собрание. Ознакомительная лекция о цели и задачах преддипломной практики как предпроектного этапа ВКР	ПК-1	Способен разрабатывать художественно-графические эскизы авторских проектов изделий декоративно-прикладного искусства и народных промыслов, создавать композиционно-пластические и художественно-образные решения изделий декоративно-прикладного искусства	Контроль проведения испытаний, устный опрос
Ознакомление с методикой поэтапного предпроектного анализа. Определение темы ВКР. Сбор информационного материала по тематике ВКР – прототипы, аналоги, технологические аспекты, и т.д.	ПК-2	Способен конструировать, макетировать и воплощать в материале изделия декоративно-прикладного искусства и народных промыслов индивидуального и интерьерного значения, учитывать влияние особенностей технологии на внешний вид объекта	Контроль проведения испытаний
Систематизация, анализ и обобщение собранного теоретического и проектного материала по теме ВКР в форме презентации	ПК-4	Способен собирать, анализировать и систематизировать подготовительный материал при проектировании изделий декоративно-прикладного искусства и народных промыслов, в том числе с применением информационных технологий	Контроль проведения испытаний
Защита результатов практики на кафедре	ПК-4	Способен собирать, анализировать и систематизировать подготовительный материал при проектировании изделий декоративно-прикладного искусства и народных промыслов с применением информационных технологий	Контроль проведения испытаний, отчет по практике

2. **Показатели и критерии оценивания компетенций на этапах их формирования с описанием шкал оценивания**

Этап формирования компетенции	***Индекс компетенции***	***Уровни освоения компетенции***	***Шкала оценивания (например, в баллах)***
Организационное собрание. Ознакомительная лекция о цели и задачах преддипломной практики как	ПК-1	***Пороговый*** Знает необходимые приемы стилизации и трансформации объектов окружающего мира в декоративный образ, графические техники для создания эскизов проектируемых объектов из стекла	*5-10*

предпроектного этапа ВКР		***Продвинутый*** Умеет использовать художественно-графические средства для проработки проектной идеи, предлагать цветовое решение проектируемых объектов	*11-20*
		Превосходный Владеет способностью выразить и обосновать изобразительными средствами и способами проектной графики художественную концепцию и проектную идею	*21-25*
Ознакомление с методикой поэтапного предпроектного анализа. Определение темы ВКР. Сбор информационного материала по тематике ВКР – прототипы, аналоги, технологические аспекты, и т.д.	ПК-2	***Пороговый*** Знает основные технические характеристики и свойства материалов, применяемых при создании изделий из художественного стекла, технологические требования к формообразованию, техники декорирования художественного стекла	*5-10*
		Продвинутый Умеет разрабатывать и конструировать художественно-образные изделия декоративно-прикладного искусства с использованием различных материалов и технологий	*11-20*
		Превосходный Владеет навыками и приемами работы с различными материалами, умеет реализовывать художественно-проектные решения в материале	*21-25*
Систематизация, анализ и обобщение собранного теоретического и проектного материала по теме ВКР в форме презентации	ПК-4	***Пороговый*** Знает типологию изделий из стекла, способы декорирования интерьерного пространства средствами художественного стекла	*5-10*
		Продвинутый Умеет подобрать необходимый материал, отвечающий заданию на стилистическом и смысловом уровне.	*11-20*
		Превосходный Владеет способами демонстрации собранного и систематизированного подготовительного материала, в том числе с применением информационных технологий	*21-25*
Защита результатов практики на кафедре	ПК-4	***Пороговый*** Знает типологию изделий из стекла, способы декорирования интерьерного пространства средствами художественного стекла	*5-10*
		Продвинутый Умеет подобрать необходимый материал, отвечающий заданию на стилистическом и смысловом уровне.	*11-20*
		Превосходный Владеет способами демонстрации собранного и систематизированного подготовительного материала, в том числе с	*21-25*

		применением информационных технологий	
		Итого	max 100

Описание шкалы оценивания

Согласно «Положению о балльно-рейтинговой системе оценки знаний студентов и обеспечения качества учебного процесса» при оценке результатов деятельности студентов в рамках преддипломной практики используется рейтинговая система. Рейтинговая оценка формируется на основании текущего и промежуточного контроля. Максимальное количество баллов – 100 баллов. Производится перерасчет рейтинговой оценки в традиционную четырех бальную оценку, проставляемую в экзаменационную ведомость в соответствии с установленной шкалой:

Итоговая шкала оценивания

Цифровое выражение	**Выражение в баллах:**	**Словесное выражение**
5	от 86 до 100	Отлично (зачтено)
4	от 71 до 85	Хорошо (зачтено)
3	от 51 до 70	Удовлетворительно (зачтено)
2	до 51	Неудовлетворительно (незачтено)

Преддипломная практика осуществляется в соответствие с задачами профессиональной деятельности бакалавра. В процессе прохождения преддипломной практики студент по направлению 54.03.02 «Декоративно-прикладное искусство и народные промыслы» по профилю подготовки «Художественное стекло» изучает самостоятельно вопросы деятельности в соответствии с полученной подготовкой и функциональными обязанностями на занимаемом рабочем месте.

3. Тематика индивидуальных заданий на практику

1. Оформление портфолио
2. Сбор патентных, литературных, видео- источников со спецификой средового дизайна с целью определения актуальности выбранной темы выпускной квалификационной работы.
3. Систематизация, анализ и обобщение собранного теоретического и проектного материала по теме ВКР.
4. Подготовка компьютерной презентации. Любая стандартная демонстрационная программа, обеспечивающая воспроизведение средств фото презентаций и видео проекционных материалов (ppt, pptx, avi и др.).
5. Оформление эскизного материала.
6. Оформление итогового графического планшета.
7. Выполнение технологических и конструктивных проб в материале.
8. Выполнение выпускной квалификационной работы в материале.

4. Процедура оценивания

Во время прохождения преддипломной практики предусматривается следующие способы текущей оценки уровня сформированности компетенций: устный опрос; контроль проведения испытаний; наблюдение руководителем практики за действиями студента. По окончании прохождения преддипломной практики студентом в течение пяти дней предоставляется на кафедру отзыв руководителя о выполнении программы практики, дневник по преддипломной практике, отчет по преддипломной практике. Отчётом по преддипломной практике могут считаться:

- Дневник практики;
- Портфолио;
- Компьютерная презентация;
- Графический планшет;
- Работа в материале.

На основании текущей оценки, отчетной документации, сданной обучающимся на кафедру по окончании практики, а также защиты отчета по преддипломной практике преподаватель-руководитель практики оценивает уровень сформированности компетенций (пункт 2).

Оценки «отлично» заслуживает обучающийся, обнаруживший всестороннее, систематическое и глубокое знание учебного материала, умение свободно выполнять практические задания, предусмотренные программой практики, усвоивший основную литературу и знакомый с дополнительной литературой, рекомендованной программой; знает особенности закономерностей, содержания и сущности процессов и явлений профессиональной деятельности в рамках производства, а также особенности структуры и функционирования предприятий отрасли; владеет необходимыми методами и средствами расчетов любых объектов, совокупностью инженерных и управленческих знаний, позволяющих решать нетиповые задачи повышенной сложности в профессиональной деятельности; способен самостоятельно разрабатывать алгоритм решения и решать сложные задачи, а также принимать ответственные инженерные и управленческие решения в условиях неполной определенности; самостоятельно осваивать новые виды деятельности в рамках программы производственной практики.

Оценки «хорошо» заслуживает обучающийся, обнаруживший полное знание учебного материала, успешно выполняющий предусмотренные в программе практические задания, усвоивший основную литературу, рекомендованную в программе, показавший систематический характер знаний по производственной практике и способность к их самостоятельному пополнению и обновлению в ходе дальнейшей учебной работы и профессиональной деятельности; владеет методами и средствами типовых расчетов объектов, совокупностью инженерных и управленческих знаний, позволяющих решать типовые задачи профессиональной деятельности; способен самостоятельно решать типовые задачи и принимать инженерные и управленческие решения по известному алгоритму в условиях полной определенности.

Оценки «удовлетворительно» заслуживает обучающийся, обнаруживший знания основного учебного материала в объеме, необходимом для дальнейшей учебы и предстоящей работы по профессии, справляющийся с выполнением практических заданий, предусмотренных программой практики, знакомых с основной литературой, рекомендованной программой. Оценка «удовлетворительно» выставляется обучающимся, допустившим погрешности в оформлении документации по практике и написании отчета по практике, при защите отчета, но обладающим необходимыми знаниями для их устранения под руководством преподавателя.

Оценка «неудовлетворительно» выставляется обучающемуся, обнаружившему пробелы в знаниях основного учебного материала, допустившему принципиальные ошибки в выполнении предусмотренных программой практических заданий. Оценка «неудовлетворительно» ставится обучающимся, которые не могут продолжить обучение или приступить к профессиональной деятельности по окончании производственной практики без дополнительных занятий, восполняющих пробелы в знаниях и навыках, предусмотренных программой практики.