Документ подписан простой электронной подписью
Информация о владельце:
ФИО: Слепухин Виктор Викторович
Должность: Проректор по учебной работе и стратегическому развитию образовательной деятельности
Дата подписания: 08.11.2024 02:02:50
Уникальный программный ключ:
b5849c67ab30ca0d5f34d5421b7a80ccb87b3ac0

МИНИСТЕРСТВО НАУКИ И ВЫСШЕГО ОБРАЗОВАНИЯ РОССИЙСКОЙ ФЕДЕРАЦИИ

Федеральное государственное бюджетное образовательное учреждение высшего образования "Российский государственный художественно-промышленный университет им. С.Г. Строганова"

(РГХПУ им. С.Г. Строганова)

УТВЕРЖДАЮ
Проректор по учебной работе
и стратегическому развитию
образовательной деятельности
_____В.В. Слепухин

Р А Б О Ч А Я П Р О Г Р А М М А

По дисциплине Б1.О.01 «История России»
Специальность 54.05.01 Монументально-декоративное искусство
Специализация «Монументально-декоративное искусство (интерьеры)»
Квалификация выпускника Художник- проектировщик интерьера
Форма обучения очная
Факультет Монументально-декоративное и декративнбо-прикладное искусство
Кафедра-разработчик рабочей программы Истории искусств и гуманитарных наук
Курс 1
Семестр 1,2

	Часы	Зачетные единицы
	72	2,0
Практические занятия	36	1,0
Семинарские занятия	-	-
Лабораторные занятия	-	-
Самостоятельная работа	28	0,8
Форма аттестации Зачет:1 сем Экзамен: 2 сем	 - 8	 0,2
Всего	144	4,0

Москва, 2024г.

Рабочая программа, составлена:

- с учетом требований Федерального государственного образовательного стандарта высшего образования по специальности 54.05.01_Монументально-декоративное искусство от 13.08.2020 №1009, специализация «Монументально-декоративное искусство (интерьеры)»

-на основании учебного плана набора обучающихся 2024г.

СОСТАВИТЕЛЬ: кандидат наук,
доцент кафедры истории искусств и гуманитарных наук

 Зубец В.М.

Рабочая программа рассмотрена и одобрена на заседании кафедры Истории искусства и гуманитарных наук, протокол от 25 июня 2024 г. № 10

Срок действия программы: 2023 -2025 уч. г.

Зав. кафедрой  К.Н. Гаврилин

1. *Цели и задачи освоения дисциплины*

Цель освоения дисциплины:

Формирование у студентов общегражданской идентичности, основанной на понимании исторического опыта строительства российской государственности на всех его этапах, понимании того, что на всем протяжении российской истории сильная центральная власть имела важнейшее значение для построения и сохранения единого культурно-исторического пространства национальной государственности.

Поставленная цель достигается освоением студентами базовых категорий и понятий исторической науки, изучением исторических закономерностей.

Задачи:

- сформировать у студентов цельный образ истории России с пониманием ее специфических проблем, синхронизировать российский исторический процесс с общемировым, а также развить умения работы с историческими источниками и научной литературой;
- помочь студенту овладеть знаниями исторических фактов – дат, мест, участников и результатов важнейших событий, а также исторических названий, терминов; усвоить исторические понятия, концепции; обратить особое внимание на периоды, когда Россия сталкивалась с серьезными историческими вызовами или переживала кризисы, рассмотреть вызвавшие их причины и предпосылки, а также пути преодоления; исторический опыт национальной и конфессиональной политики Российского государства на всех этапах его существования (включая периоды Российской империи и Советского Союза) по достижению межнационального мира и согласия, взаимного влияния и взаимопроникновения культур;
- выработать у студентов навыки и умения извлекать информацию из исторических источников, применять ее для решения познавательных задач; использовать приемы исторического описания (рассказ о событиях, процессах, явлениях) и объяснения (раскрытие причин и следствий событий, выявление в них общего и различного, определение их характера, классификация и др.);
- сформировать представление об оценках исторических событий и явлений, навыки критического мышления (умение определять и обосновывать свое отношение к историческим и современным событиям, их участникам);
- сформировать у будущих специалистов патриотически ориентированную политическую культуру на основе понимания исторических аспектов актуальных геополитических и социальных проблем, источников их возникновения и возможных путей их разрешения с учетом имеющегося у человечества исторического опыта;
- сформировать ответственность будущего специалиста за результаты своей деятельности, помочь определить собственные параметры его жизни, ценности и нормы поведения на производстве, в научных учреждениях, в предпринимательской деятельности и личном участии в общественных преобразованиях, а также нравственные ориентиры в разрешении глобальных проблем современности;

- сформировать у студентов представление об историческом пути российской цивилизации как неотъемлемой части мирового исторического процесса через изучение основных культурно-исторических эпох;
- сформировать у студентов целостное представление об основных периодах и тенденциях развития многонационального российского государства с древнейших времен по настоящее время;

2. Место дисциплины (модуля) в структуре образовательной программы

Дисциплина относится к базовой части блока 1 Дисциплины (модули) и реализуется в 1и 2семестрах.

Требования к предварительной подготовке обучающегося:

- Изучение дисциплины базируется на знаниях и умениях, полученных обучающимися в ходе ранее освоенных дисциплин:

«Обществознание» *(основное (общее) образование)*:

- Дисциплина «История России» является предшествующей и необходима для успешного усвоения последующих дисциплин:«Основы российской государственности»; «История искусства»; « Философия».

3. Компетенции обучающегося, формируемые в результате освоения дисциплины

Процесс изучения дисциплины направлен на формирование следующих компетенций в соответствии с ФГОС ВО и приобретения следующих знаний, умений, навыков и (или) опыта деятельности:

Код компетенции	**Содержаниекомпетенции**	**Индикаторы достижениякомпетенции**
УК-5.	Способен воспринимать межкультурное разнообразие общества в социально-историческом, этическом и философском контекстах	**УК-5.1**Демонстрирует толерантноевосприятие социальных и культурных различий, уважительное и бережное отношению к историческому наследию икультурнымтрадициям.
		УК-5.2Находитииспользует необходимую для саморазвития и взаимодействия с другими людьми информацию о культурных особенностях и традицияхразличныхсоциальных групп.
		УК-5.3Находитииспользует необходимую для саморазвития и взаимодействия с другими людьми информацию о культурных особенностях и традицияхразличныхсоциальных групп.

4. Структура и содержание дисциплины

Трудоемкость дисциплины составляет 4 зачетных единицы, 144 часа

№ п/п	Темы(разделы) дисциплины,их содержание	Семестр	Формы текущего контроляуспеваемости *(по семестрам)*			
			лекции	практические работы	СРС	Оценочные средства для проведения текущего контроля и промежуточной аттестации по разделам
1	Раздел 1. Общие вопросы курса	1	4	2	3	Индивидуальные задания
2	Раздел 2. Народы и государства на территории современной России в древности. Русь в IX – первой трети XIII вв.	1	8	2	3	Индивидуальные задания, тестирование
3	Раздел 3. Русь в XIII–XV вв.	1	8	4	3	Индивидуальные задания, тестирование
4	Раздел 4. Россия в XVI–XVII вв.	1	8	5	3	Индивидуальные задания, тестирование
5	Раздел 5. Россия в XVIII веке	1	8	5	3	Индивидуальные задания, тестирование
	Итоговая работа	1			3	Подготовкареферата, **зачет**
6	Раздел 6. Российская империя в XIX – начале XX в.	2	12	6	3	Индивидуальные задания, тестирование
7	Раздел 7. Россия и СССР в советскую эпоху (1917–1991)	2	12	6	2	Индивидуальные задания, тестирование
8	Раздел 8. Современная Российская Федерация (1991–2023)	2	12	6	3	Индивидуальные задания, тестирование
		2			**2**	**Экзамен**
	Итого144часа		**72**	**36**	**28**	

5.Содержание лекционных занятий по темам

№ п/п	Раздел дисциплины	Часы	Тема лекционного занятия	Краткое содержание	Формируемые компетенции
1.	Раздел 1. Общие вопросы курса	4	Тема 1. История как наука	Что такое история? Становление науки истории. Актуализация достижений российской исторической науки и российского образования в контексте мирового развития.	УК-5
			Тема 2. Российская история как часть мировой истории	Новейшие достижения исторической науки. Методология исторической науки. Методы исторического исследования. Принципы периодизации в истории. Древний мир, Средние века, Новая история, Новейшая история. Общее и особенное в истории разных стран и народов. Что такое исторический источник? Роль исторических источников в изучении истории. Типы и виды исторических источников. Новейшие подходы в источниковедении. Специальные исторические дисциплины. Археология и вещественные источники. Письменные источники. Исторический источник и научное исследование в области истории.	
			Тема 3. Научная хронология и летосчисление в истории России. Семинарское занятие. Хронологические и географические границы Российской истории	Хронология, периодизация, историческая география. Научная хронология и летосчисление в истории России. Периодизация истории России в связи с основными этапами в развитии российской государственности от возникновения государства Русь в IX в. До современной Российской Федерации. Предыстория российской	

				государственности. История стран, народов, регионов, проживавших на современной территории России до ее существования, а также как часть российской истории. История России как часть мировой истории. Необходимость изучения истории России во взаимосвязи с историей других стран и народов, в связи с основными событиями и процессами, оказавшими большое влияние на ход мировой истории.	
2.	Раздел 2. Народы и государства на территории современной России в древности. Русь в IX – первой трети XIII вв.	8	Тема 4. Мир в древности и в раннем Средневековье. Тема 5. Образование государства Русь и особенности его развития до нач. XIII в. Тема 6. Образование государства Русь Особенности общественного строя в период Средневековья в странах Европы и Азии	Каменный век, территория современной России. Расселение славян по Восточноевропейской равнине в VI–VIII вв.. Славянские этнополитические общности. IX–X вв. восточные славяне, финно-язычные и балтийские народыы, обитавшие на Восточноевропейской равнине. Государство, получившее название «Русь», «Русская земля»с центром в Киеве. Империя ромеев (Византией). Формирование государства и принятие христианства в конце I тыс. н. э. Период с конца X по начало XII в. — время существования относительно единой Руси. Социально-экономический и общественно-политический строй Древнерусского государства. XII в. Государство Русь.Киев как общерусской столице, главенство киевского князя над всеми Рюриковичами. Особая форма политического строя в Новгородской земле.	УК-5

3.	Раздел 3. Русь в XIII–XV вв.	8	Тема 7. Русские земли, Европа и мир в середине XIII — XV в. Тема 8. Противостояние Монгольской империи/Золотой Орде и европейским захватчикам. Тема 9. Становление единого Русского (Московского) государства в XVв Тема 10. Древнерусская культура, роль православия в становлении единого государства.	XVI–XVII вв. Россия в мировом историческом процессе, особенно в развитии Европы и России. Европейские государства и серьезные трансформации в социальной, экономической и политической сферах. XVI–XVII вв. - время рождения капиталистических отношений. Реформации, первые революции, Развитие искусства и науки. Становление российского варианта абсолютизма — самодержавия в годы царствования Ивана IV Грозного. Противоречия внутреннего развития в сочетании со сложными отношениями с соседними державами в начале XVII в. Восстановление государственности в XVII в. Социальные потрясения в середине — второй половине XVII в. Раскол Русской православной церкви. Российское государство в конце XVII в. Внешнеполитическая активность в Центральной и Юго-Восточной Европе и Азии. Экономическое, военно-техническое и научное отставание Россииот стран Западной Европы	УК-5
4.	Раздел 4. Россия в XVI–XVII вв.	8	Тема 11. Россия и мир к началу эпохи Нового времени. Завершение объединения русских земель. Тема 12. Россия и мир в к. XVI-XVII вв.	XVI–XVII вв. Россия в мировом историческом процессе, особенно в развитии Европы и России. Европейские государства и серьезные трансформации в социальной, экономической и политической сферах. XVI–XVII вв. - время рождения капиталистических отношений. Реформации, первые революции, Развитие искусства и науки. Становление российского варианта абсолютизма —	УК-5

			Тема 13. Эпоха Ивана IV Грозного и Смутное время в России	самодержавия в годы царствования Ивана IV Грозного. Противоречия внутреннего развития в сочетании со сложными отношениями с соседними державами в начале XVII в. Восстановление государственности в XVII в. Социальные потрясения в середине — второй половине XVII в. Раскол Русской православной церкви. Российское государство в конце XVII в. Внешнеполитическая активность в Центральной и Юго-Восточной Европе и Азии. Экономическое, военно-техническое и научное отставание Россииот стран Западной Европы.	

5	Раздел 5. Россия в XVIII веке	8	Тема 14. Россия в эпоху преобразований Петра I	Проблемы истории XVIII века. Эпоха преобразований Петра I Политика правительства, политическое развитие страны Россия Российского государства на рубеже XV–XVI вв. Радикальное изменение международного положения России в результате победы в Северной войне против Швеции. Укрепление позиций России на Кавказе, налаживании отношений с Китаем, попытки отыскать пути в Индию, грандиозные планы проникновения на Дальний Восток.	УК-5
			Тема 15. Реформы Петра I	Преобразования Петра I предопределили развитие России в течение XVIII в. Петр I икурс реформ, нацеленных на дальнейшую модернизацию России.Процесс реформирования налоговой системы при Екатерине I.Создание первых банков и единое пространство внутреннего рынка при Елизавете Петровне. Реформы, осуществленные Екатериной II.	
			Тема 16. Эпоха «дворцовых переворотов». 1725–1762 гг. Эпоха Екатерины II .	Развитие страны, ее политической системы в XVIII в.Масштабное восстание крестьян, казаков, народов Поволжья под предводительством Емельяна Пугачева.	
			Тема 17. Реформы Екатерины II.	XVIII век неуклонный рост международного авторитета Российской империи, активная внешняя политика, обеспечение безопасности по всему периметру границ. Присоединение Северного Причерноморья, продвижения в восточном и северо-восточном направлениях, приобретения территорий в Северо-Западной Америке. Укрепление самодержавия в	

				течение всего XVIII в., расширение прав и привилегии дворянства в качестве господствующего сословия. Новый вектор развития Российского государства, его новая роль на мировой арене.	
6	Раздел 6. Российская империя в XIX – начале XX в.	12	Тема 18. Российская империя и мир в XIX веке.	Вовлечение России в общеевропейские процессы: международные политики, экономические, культурные, научные, интеллектуальные. Научные достижения, литературные и музыкальные сочинения, получившие распространение по всему миру. Характерная особенность XIX столетия — возникновение особой интеллектуальной среды. Начало XX в. - идеи, концепции, альтернативные проекты будущего страны: консервативные, либеральные, социалистические. Интеллектуальная предпосылка для развития общественного движения в России, политические партии. Цикл Великих реформ Александра II, затронувших интересы почти всех слоев населения. Великие реформы первой половины XIX столетия.	УК-5
			Тема 19. Российская империя и мир в 1900–1914 гг.	Преобразования (киселевская реформа государственных крестьян, инвентарная реформа, преобразования в остзейских губерниях, указ об обязанных крестьянах 1842 г. и др.), Отмена крепостного права.. УчреждениевРоссии всесословного суда и всесословного земствадля сохранения сословий. Великие реформы общества в социальны	

			Тема 20. Первая мировая война	группах: появление адвокатов, земцов, земскихе служащих, журналистов, литераторов, инженеров. В 1905–1907 гг.время учреждения законодательного представительства (Государственной думы и реформированного Государственного совета), легального существования политических партий, проведения электоральных кампаний, свободы слова и печати. Социально-экономические реформыП. А. Столыпина. Первая революция. Россия XIX в. Александр I «архитектор» венской системы и лидер Священного союза. России и Великобритании, конкуриренция на Балканахи на Ближнем Востоке, и в Центральной Азии. Новые влиятельные и амбициозные игроки: Италия, Германияи. Выстраивание отношений Россия со своими азиатскими соседями - Центральной Азией, Маньчжурией и Кореей. Первая мировая война как глубокий разлом в жизни Европы. Политическая сфера Российской империей, революционные потрясения 1917 г.	

7	Раздел 7. Россия и СССР в советскую эпоху (1917–1991)	12	Тема 21. Актуальные вопросы развития России и СССР в 1917-1945 гг. Тема 21. Великая Российская революция (1917–1922) и ее основные этапы	Распад четырех империй, определявшие политику в Европе. Россияв 1917 г. Российская империи в начале XX в. Сложное переплетение экономических, политических, социальных, национальных противоречий и конфликтов. Первая мировая война как мощный катализатор. Революция в России в 1917–1922 гг. События февраля – марта 1917 г., крушение монархии, взятие власти большевиками в октябре 1917 г.. Гражданская войнаипобеда большевиковв 1922 г. Боевые действия на Дальнем Востоке. Переход к мирной жизни и к новому этапу развития и принятие в 1921 г. новой экономической политики (НЭП) и с создание в 1922 г. на обломках Российской империи нового государства — Союза Советских Социалистических Республик. Экономические и социально-демографические последствия периода войн и революций (1914–1922) Экономический и политический кризис. Идеология «военного коммунизма». Советское руководство во главе с В. И. Лениным Принятие «новой экономической политики» (НЭП) — как временная и во многом вынужденная мера показала свою эффективность. Историческое событиев 1922 г. Республики — РСФСР, Украинская, Белорусская и Закавказская ССР. Создание СССР благодаря усилиям РСФСР. Новые вызовы к концу 1920-х гг. переда СССР.Потенциал НЭПа, на фоне растущего технико-технологического	УК-5

				отставания от ведущих стран Запада. В 1930-е гг. - период модернизации и культурной революции. «Социальные лифты для самореализации и карьерного роста. «Сталинский социализм» — с диктатурой вождя, авторитарные методы управления, идеологизация жизни, прикрепление крестьян к колхозам; широкое использование принудительного труда заключенных и массовые политические репрессии. Новая мировая война 7 июля 1937 г., массированноевторжение японских войск на территорию Китая. Стремительное вовлечение в глобальный конфликт европейских государств, британо-французская политика умиротворения германского нацизма. Окончание мировой войны 1 сентября 1939 г. после нападения Германии на Польшу. Вступление в войну Советского Союза в результате нападения на СССР гитлеровской Германии. Великая Отечественная война советского народа. Вторжение в СССР 22 июня 1941 г. войск гитлеровской Германии и ее европейских сателлитов. Великая Отечественная война — ключевая составляющая всей Второй мировой войны (1 сентября 1939 — 3 сентября 1945 гг.), в которой СССР был в составе Антигитлеровской коалиции. Период становления ССР 1945–1984 гг. СССР в перод 1960–1970-е гг. преодоление политических последствий сталинизма (личная диктатура, массовые политические репрессии, ГУЛАГ,	
			Тема 22. Актуальные вопросы развития СССР в 1946 – 1991 гг.		

				и др.). В 1970-е гг. СССР иСША сверхдержавыв области вооружений. Власть в СССР в 1985 г. Генеральный секретарь ЦК КПСС М. С. Горбачев. Радикальные экономические и политические реформы с целью «обновления социализма». В 1989–1990 гг. «парад суверенитетов», сопровождавшийся «войной законов» (республики перестали признавать союзное законодательство), разрушениесоветской политической и экономической системы, но и основ государственности. Советский Союз — РСФСР и ее лидера Б. Н. Ельцина. Декларация о государственном суверенитете РСФСР. «Августовский путч» ГКЧП 1991 г. Роспуск СССР .	
8	Раздел 8. Современная Российская Федерация (1991–2023)	12	Тема 22. Россия в 1990-е гг.	Период истории России 1991-2023 гг. Российская Федерацияи экономические реформы начала 1990-х гг., начало формирования рыночной экономики. Конституционнй кризис, угроза возврата к власти коммунистов в 1995-1996 гг. Сепаратистские движения в Чеченской республике. Формирование однополярного порядка во главе с США. СССР в Совете Безопасности ООН. НаалоXXI века в России, меры экономического и политического характера (укрепление вертикали власти, приведение региональных законов в соответствие с федеральными, реализация приоритетных национальных проектов и пр.)Расширение НАТО	УК-5

			Тема 23. Россия в XXI в.	и его военной инфраструктуры на восток. В 1999 г. члены НАТО - Венгрия, Польша и Чехия. В 2004 г. в альянс вошли Болгария, Румыния, Словакия, Словения, а также граничащие с Россией Латвия, Литва и Эстония. Отказ стран НАТО от ратификации обновленного в 1999 г. договора по ограничению обычных вооружений в Европе, выход США в 2002 г. из договора по ПРО, в 2018 г. — из договора по открытому небу, в 2019 г. — из договора о ликвидации ракет средней и меньшей дальности. В 2008 г. вооруженные силы Грузии, обученные и поощряемые НАТО, осуществили военную провокацию в Южной Осетии, г. Цхинвал. Южная Осетия и Абхазия признали независимость. Киевский режим против провозглашенных в 2014 г. Донецкой и Луганской Народных Республик.. «Минские соглашения» 2014–2015 гг. Ситуация на Украине. Проведениев 2022 г. Россией специальной военной операции.	
	Итого:	**72**			

6. Содержание практических занятий

Цель проведения практических занятий –применение на практике знаний по истории России, а также выработка у обучающийся определенных навыков проведения исследований.

п/п	**Раздел дисциплины**	**Часы**	**Тема практической работы**	**Формируемые компетенции**

1	**Раздел I.**	2	Хронологические и географические границы Российской истории.	УК-5.2, УК-5.3
2	Раздел II	2	Особенности общественного строя в период Средневековья в странах Европы и Азии.	УК-5.2, УК-5.3
3	Раздел III	4	Русские земли, Европа и мир в середине XIII — XV в.	УК-5.2, УК-5.3
4	Раздел IV	5	Основные направления внутренней и внешней политики России XVI- нач. XVII вв.	УК-5.2, УК-5.3
5	**Раздел V**	5	Русская культура в XVIII веке.	УК-5.2, УК-5.3
Итого 1 сем		**18**		
6	**Раздел VI**	6	Время Великих реформ, мировых конфликтов и национальных революций начало XX века. Контроль по модулю	УК-5.2, УК-5.3,
7	**Раздел VII**	6	Великая Отечественная война 1941–1945 гг. Геноцид советского народа на оккупированных территориях в годы Великой Отечественной войны. Контроль по модулю	УК-5.2, УК-5.3,
8	**Раздел VIII**	6	Основные тенденции, проблемы и противоречия мировой истории к. XX – начала XXI в. Проблемы формирования новой системы международных отношений в нач.XXI в. Контроль по модулю	УК-5.2, УК-5.3,
Итого 2 семестр		**18**		
Всего		**36**		

Образовательные технологии, используемые при реализации различных видов учебной занятий по дисциплине

№ п/п	Виды учебных занятий	Образовательные технологии
1	Лекции	Классическая (традиционная, информационная) лекция Интерактивные лекции (проблемная лекция, лекция-визуализация в музее.

2	Практические занятия	Коллоквиум, с подготовленными докладами. Дискуссия с малыми группами. Индивидуальные и групповые консультации по дисциплине
3	Самостоятельная работа студентов (внеаудиторная)	Информационно-коммуникационные технологии(доступ в интернете к информационно-методическим материалам по дисциплине)
4	Контроль (промежуточная аттестация: зачет, экзамен)	Технология устного опроса. Технология письменного контроля (реферат, эссе). Компьютерное тестирование.

7.Самостоятельная работа

Внеаудиторная работа подразумевает самостоятельную работу в библиотеках и сети Internet с целью формирования и развития профессиональных навыков обучающихся, а также для подготовки к различным контрольным мероприятиям.

Самостоятельная работа обучающихся направлена на закрепление и углубление полученных знаний и навыков, поиска и приобретения новых знаний, а также выполнения учебных заданий, подготовки к предстоящим занятиям, текущему контролю успеваемости и промежуточной аттестации

Самостоятельные занятия по дисциплине «История России» включает задания, направленные на формирование навыков критического мышления и научной картины мира. Рекомендуемой формой самостоятельной работы является посещение архивов, выставок, исторических библиотек, исторических музеев с указанием изначально заданной научно-образовательной задачи) с последующим обсуждением на итоговом занятии.

Темы, выносимые на самостоятельную работу	**Часы**	**Форма СРС**	**Формируемые компетенции**
Раздел 1. «Методологические основы исторической науки»	3	Изучениематериаловлекции, рекомендованнойлитературы,составлениетерминологического словаря по теме, выполнение задания для самостоятельной письменной работы. Подготовка к практическому занятию.	УК-5
Раздел 2.«Народы и государства на территории современной России в древности. Русь в IX-первой трети XIII вв.»	3	Изучение материалов лекции, рекомендованнойлитературы,составлениетерминологическогословаряпотеме, выполнение задания	УК-5

		для самостоятельной письменной работы. Подготовка к практическому занятию.	
Раздел 3«Русь XIII – XV вв.».	3	Изучениематериаловлекции,рекомендованнойлитературы,составлениетерминологическогословаряпотеме, выполнение задания для самостоятельной письменной работы.Подготовка к практическому занятию.	УК-5
Раздел 4 «Россия в XVI–XVII вв.»	3	Изучениематериаловлекции,рекомендованнойлитературы,составлениетерминологическогословаряпотеме, выполнение задания для самостоятельной письменной работы.Подготовка к практическому занятию.	УК-5
Раздел 5 «Россия в XVIII в.»	3	Изучениематериаловлекции,рекомендованнойлитературы,составлениетерминологическогословаряпотеме, выполнение задания для самостоятельной письменной работы.Подготовка к практическому занятию.Подготовка к итоговому тестированию	УК-5
Разделы 1-5 Реферат	3	Подготовка реферата	
Раздел 6 «Россия в XIX в.- начале XX в.»	3	Изучениематериаловлекции,рекомендованнойлитературы,составлениетерминологическогословаряпотеме, выполнение задания для самостоятельной письменной работы.Подготовка к	УК-5

		практическому занятию.	
Раздел 7 «Россия и СССР в советскую эпоху (1917-1991 гг.). Исторический эксперимент социалистического строительства и его итоги»	2	Изучениематериаловлекции,рекомен-дованнойлитературы,составлениетерминологическогословаряпотеме, выполнение задания для самостоятельной письменной работы.Подготовка к практическому занятию.	УК-5
Раздел 8 «Россия в системе международных отношений в конце XX в. – первые десятилетия XXI в.»	3	Изучениематериаловлекции,рекомендованнойлитературы,составлениетерминологическогословаряпотеме, выполнение задания для самостоятельной письменной работы.Подготовка к практическому занятию.Подготовка к экзамену	УК-5
Экзамен	2	Подготовка к экзамену	
Итого	**28**		

8.1. Примерная тематика тем *докладов (индивидуальных заданий)*

Раздел 2

1. Феодальная раздробленность Руси
2. Установление ордынского ига на Руси и его последствия.
3. Оборона северо-западных русских земель от немецких и шведских завоевателей.
4. Русская церковь и ордынское иго.

8.2. Примеры тестовых заданий

Раздел 2

1.Тестовое задание закрытого типа с выбором одного правильного ответа.

1. Автор «Повести временных лет»:

Геродот;
Константин Багрянородный;
Нестор;
Никон.

2. Христианство на Руси было принято в:

955 г.;

988 г.;

1054 г.;

1223 г.

8.3. Примеры тем рефератов

1. Русь между Западом и Востоком.

2. Петр Первый – великий реформатор или «злой гений русской истории»?

8.4. Вопросы для самопроверки

1 . Специфика цивилизаций Древнего Востока и античности.

2.Возникновение Древнерусского государства (IX-X вв.).

3. Русские земли в XI-XII вв.

8.5. Примеры контрольных вопросов (зачет/экзамен)

1. Место истории в системе наук.

2. Объект и предмет исторической науки. Теория и методология. Основные направления.

3. Исследователь и исторический источник.

9. Использование рейтинговой системы оценки знаний

При оценке результатов деятельности, обучающихся в рамках дисциплины используется балльно-рейтинговая система. Рейтинговая оценка формируется на основании текущего контроля (1-ая и 2-ая рубежные аттестации), посещаемости и промежуточного контроля. Максимальное и минимальное количество баллов по различным видам контроля описано в Положении о текущем контроле и промежуточной аттестации обучающихся:

Промежуточная аттестация по теоретической дисциплине представляет собой комплексную оценку, определяемую уровнем выполнения всех запланированных контрольно-оценочных мероприятий, включая посещение аудиторных занятий

1 рубежная аттестация – от 0 до 20 баллов (тестирование)

Российская оценка	**2**	**3-**	**3**	**3+**	**4-**	**4**	**4+**	**5-**	**5**	**5+**
Баллы рубежной аттестации	0- 11	12	13	14	15	16	17	18	19	**20**

2 рубежная аттестация – от 0 до 35 баллов (индивидуальное задание)

Российская оценка	**2**	**3-**	**3**	**3+**	**4-**	**4**	**4+**	**5-**	**5**	**5+**
Баллы рубежной аттестации	-17	8-21	2	3-24	5-26	7	8-29	0-32	3	4-**35**

Посещение занятий – 20 баллов

(Посещение» - 1 балл за присутствие на занятии без замечаний со стороны преподавателя; минус 1 балл за опоздание или иное незначительное нарушение дисциплины; 0 баллов за пропуск одного занятия (вне зависимости от уважительности пропуска) или опоздание более чем на 15 минут или иное нарушение дисциплины) плюс 2 балла за активную работу в семестре.

итоговая рубежная аттестация – от 0 до 25 баллов (устный опрос)

Российская оценка	**2**	**3-**	**3**	**3+**	**4-**	**4**	**4+**	**5-**	**5**	**5+**
Баллы рубежной аттестации	-12	3-15	6	7	8	9-20	1	2	3	4-**25**

Итого оценка обучающихся по БРА:

Сумма набранных баллов	до 50	51-60	61-65	66-70	71-75	76-80	81-85	86-90	91-95	96-100
Российская оценка	**2**	**3**			**4**			**5**		
	незачет	***зачет***								

При изучении дисциплины предусмотрен текущий контроль, самостоятельная работа, зачет. За эти контрольные точки студент может получить минимальное и максимальное количество баллов, рейтинговая система оценки знаний представлена в таблице.

Оценочные средства	Кол-во	Min, баллов	Max, баллов
Эссе	1	12	20
Реферат	1	18	35
Посещение занятий, ведение конспекта лекций	1	13	20
Итоговое тестирование	1	13	25
Итого 1семестр- зачет 2 семестр- экзамен		**51**	**100**

10.Информационно-методическое обеспечение дисциплины

10.1 Основная литература

«История России» для неисторических специальностей и направлений подготовки (История России: учебник для вузов/ Под ред. Ю.А. Петрова.-М.:Наука, 2024.-521 с., а также шесть отраслевых модулей к нем

(https //disk.yandex.ru/d/FPPqGTez4CTNyQ)

1. Барсенков А. С., Вдовин А. И. История России. 1917–2009 / А. С. Барсенков, А. И. Вдовин. — 34е изд., расш. и перераб. — М.: Аспект Пресс, 2010.
2. Драч, Г. В. История мировых цивилизаций / Г.В. Драч, Т.С. Паниотова. – Москва: КНОРУС, 2022.
3. Зуев, М. Н. История России. – Москва, 2022.
4. История России с древнейших времен до начала XX века. В 3 кн. /Под ред. И.Я. Фроянова. – М., 2018.
5. Карпов, С. П. История средних веков. – Москва, 2010.
6. Касьянов, В. В. История России: Учебное пособие. – Москва: Юрайт, 2022.
7. Кириллов, В. В. История России. – Москва: МГПУ, 2022.
8. Кузищин, В. И. История Древней Греции /Т.Б. Гвоздева, В.И. Кузищин, В.М. Строгецкий, А.В. Стрелков. Москва, 2011.
9. Кузищин, В. И. История Древнего Рима / И.А. Гвоздева, В.И. Кузищин, И.Л. Маяк, Г.Г. Ершова. – Москва, 2007.
10. Орлов, А. А. История России / А.А. Орлов, В.А. Георгиев. – Москва: Проспект, 2022
11. Питулько, Г.Н. Всемирная история в 2 ч. Часть 1. История Древнего мира и Средних веков: Учебник для вузов / Г.Н. Питулько, Ю.Н. Полохало, Е.С. Стецкевич, В.В. Шишкин. – Москва: Юрайт, 2022.
12. Питулько, Г.Н. Всемирная история в 2 ч. Часть 2. История Нового и Новейшего времени: Учебник для вузов / Г.Н. Питулько, Ю.Н. Полохало, Е.С. Стецкевич, В.В. Шишкин. – Москва: Юрайт, 2022.
13. Сахаров, А. Н. История России с древнейших времен до наших дней, Москва, 2021.
14. Семин, В. П. История: Россия и мир, Москва: КНОРУС, 2013.
15. Федоров, В.А. История России. 1861-1917. – Москва: Юрайт, 2022.
16. Чернобаев, А. А. Историография истории России: Учебное пособие для академического бакалавриата / Чернобаев А.А., Бондаренко А.Ф., Камынин В.Д. [и др.]. – Москва: Юрайт, 2022.
17. Чураков, Д. О. История России: XX-начало XXI века: Учебник / Чураков, Д.О., Саркисян, С.А. (под ред.). – Москва: Юрайт, 2022.
18. Языков Е. Ф. История стран Европы и Америки в новейшее время (1918-1945 гг.). – Москва: Изд-во МГУ, 2004

10.2 Дополнительная литература

1. Карамзин, Н.М. История государства Российского / Н.М. Карамзин. — Санкт-Петербург : Лань, [б. г.]. — Том I-XII — 2013. — 76 с. — ISBN 978-5-507-10071-2. — Текст: электронный // Электронно-библиотечная система «Лань» : [сайт]. — URL: https://e.lanbook.com/book/9800

2. Ключевский, В.О. Курс русской истории или Русская история. Полный курс лекций / В.О. Ключевский. — Санкт-Петербург : Лань, 2013. — 840 с. — ISBN 978-5-507-10130-6. — Текст : электронный // Электронно-библиотечная система «Лань» : [сайт]. — URL: https://e.lanbook.com/book/

3. Татищев, В.Н. История Российская / В.Н. Татищев. — Санкт-Петербург : Лань, [б. г.]. — Том 1-3 — 2014. — 569 с. — ISBN 978-5-507-40848-1. — Текст : электронный // Электронно-библиотечная система «Лань» : [сайт]. — URL: https://e.lanbook.com/book/52692

Всеобщая История : методические указания / составитель А. Ю. Зубов. — Санкт-Петербург : СПбГУ ГА, 2021. — 25 с. — Текст : электронный // Лань : электронно-библиотечная система. — URL: https://e.lanbook.com/book/177122 — Режим доступа: для авториз. пользователей

10.3 Электронные источники информации

1. Видеоматериалы:

Запись передачи «Наука «история» и ее объективность» цикла передач «Час истины» исторического телеканала «365 дней» с участием известного историка, доктора исторических наук, профессора И. 23 Данилевского о природе исторических источников и специфике исторической науки. URL: https://www.youtube.com/watch?v=TkAx1eMW5vY

2. Ресурсы информационно-телекоммуникационной сети «Интернет», современные профессиональные базы данных, информационные справочные системы. Электронные ресурсы свободного доступа http://portal.historyrussia.o rg/

Федеральный историко-документальный просветительский портал https://histrf.ru Информационные системы и базы данных федерального портала ИСТОРИЯ.РФ https://www.youtube.com/ channel/UCJf5zN7YGOY F3IacL9MqJAg

Канал Федеральный портал ИСТОРИЯ.РФ http://pobediteli.ru/

История Великой Отечественной войны http://www.rsl.ru

Российская государственная библиотека http://www.edu.ru

Российское образование. Федеральный портал http://window.edu.ru/catal og/

Информационная система «Единое окно доступа к информационным ресурсам» без срокадавности.рф Без срока давности http://www.hist.msu.ru/ER /index.html

Библиотека электронных ресурсов исторического факультета МГУ http://www.genstab.ru

Военная история России https://www.shpl.ru/

Государственная публичная историческая библиотека России http://doc20vek.ru/

Документы XX века https://compass.historyruss ia.org

Образовательно-просветительский портал «РИО-компас» http://lants.tellur.ru/history

От Руси Древней до Империи Российской https://www.prlib.ru

Президентская библиотека им. Б.Н. Ельцина http://ecsocman.hse.ru/text /21926872

Русский гуманитарный Интернет-университет. Библиотека учебной и научной литературы http://www.hrono.ru

Хронос: электронная историческая библиотека // http://www.hrono.ru/

Электронная историческая библиотекаhttp://elib.shpl.ru/ru/nodes/ 9347-elektronnayabiblioteka-gpib

Группа	Наименование
Библиотеки и образовательные ресурсы РГХПУ им. С.Г. Строганова	Электронная библиотека РГХПУ им. С.Г. Строганова https://mghpu.ru/library
	Электронно-библиотечная система (ЭБС) ЛАНЬ https://e.lanbook.com/

11. Оценочные средства для текущего контроля успеваемости, промежуточной аттестации по итогам освоения дисциплины

Оценочные средства для проведения текущего контроля успеваемости, и промежуточной аттестации обучающихся разработана как составная часть рабочей программы и оформлена отдельным документом.

12. Материально-техническое обеспечение дисциплины (модуля)

В качестве материально-технического обеспечения при проведении занятий по дисциплине используются средства и оборудование кафедры: презентационное мультимедийное оборудование, наглядные пособия.

Учебные аудитории для проведения лекционных занятий, групповых и индивидуальных консультаций, текущего контроля и промежуточной аттестаций укомплектованы учебной мебелью и оснащены презентационной техникой (проектор, экран, ноутбук), комплект электронных презентаций / слайдов.

Помещения для самостоятельной работы обучающихся оснащены компьютерной техникой, подключенной к сети «Интернет» и обеспечением доступа в электронную информационно- образовательную среду РГХПУ им. С.Г. Строганова

МИНИСТЕРСТВО НАУКИ И ВЫСШЕГО ОБРАЗОВАНИЯ РОССИЙСКОЙ ФЕДЕРАЦИИ
Федеральное государственное бюджетное образовательное учреждение высшего образования "Российский государственный художественно-промышленный университет им. С.Г. Строганова"
(РГХПУ им. С.Г. Строганова)

УТВЕРЖДАЮ
Проректор по учебной работе и стратегическому развитию образовательной деятельности
_____ Слепухин В.В.

Р А Б О Ч А Я П Р О Г Р А М М А

По дисциплине Б1.О.02 «Иностранный язык»

Специальность 54.05.01 «Монументально-декоративное искусство»

Специализация «Монументально-декоративное искусство (интерьеры)»

Квалификация выпускника «Художник монументально-декоративного искусства (интерьер)»

Форма обучения очная

Институт, факультет «Монументально - декоративное и декоративно-прикладное искусство»

Кафедра-разработчик рабочей программы: «Истории искусств и гуманитарных наук»

Курс 1,2

Семестр 1,2,3

	Часы	Зачетные единицы
Лекции	-	-
Практические занятия	108,0	3,0
Семинарские занятия	-	-
Лабораторные занятия	-	-
Самостоятельная работа	117,0	3,25
Форма аттестации Зачет: 1, 2 сем Экзамен: 3 сем	27,0	0,75
Всего	252,0	7,0

Москва, 2024 г.

Рабочая программа составлена:

- с учетом требований Федерального государственного образовательного стандарта высшего образования по специальности 54.05.01 «Монументально-декоративное искусство», специализация «Монументально-декоративное искусство (интерьеры)» № 1009 от 13.08.2020;

-на основании учебного плана набора обучающихся 2024г.

СОСТАВИТЕЛЬ:

доцент кафедры истории искусств и гуманитарных наук  С.В. Вострикова

Рабочая программа рассмотрена, одобрена и актуализирована на заседании кафедры Истории искусства и гуманитарных наук, протокол от 25 июня 2024 г. № 10.

Зав. кафедрой, профессор  К. Н. Гаврилин

1. *Цели и задачи освоения дисциплины*

Цель освоения дисциплины «Иностранный язык»:

Сформировать компетенции обучающегося в области иноязычной профессионально - деловой коммуникации для успешного осуществления межличностного взаимодействия на иностранном языке в устной и письменной формах.

Задачи дисциплины:

а) повышение исходного уровня владения иностранным языком, достигнутого на предыдущей ступени образования;

б) овладение студентами необходимым и достаточным уровнем коммуникативной компетенции для решения социально-коммуникативных задач в различных областях бытовой, культурной и профессиональной деятельности при общении с зарубежными партнерами, а также для дальнейшего самообразования;

в) развитие когнитивных и исследовательских умений;

г) развитие информационной культуры.

2. *Место дисциплины (модуля) в структуре образовательной программы*

Дисциплина относится к базовой части блока 1 Дисциплины (модули) и реализуется в 1, 2 и 3 семестрах.

Требования к предварительной подготовке обучающегося:

Изучение дисциплины базируется на знаниях и умениях, полученных обучающимися в ходе ранее освоенной дисциплины «Английский язык» - знания, полученные в общеобразовательной школе, и необходима для успешного усвоения последующих дисциплин:

1) «Культура речи и делового общения».

Знания, полученные при изучении дисциплины необходимы при выполнении выпускной квалификационной работы и в дальнейшей профессиональной деятельности.

3. *Компетенции обучающегося, формируемые в результате освоения дисциплины*

Код компе-тенции	Содержание компетенции	Индикаторы достижения компетенции
УК- 4	**УК-4 - Способен применять современные коммуникативные технологии, в том числе на иностранном(ых) языке(ах), для академического и профессиональног о взаимодействия**	УК-4.1. Знает основы деловой коммуникации, правила устной и письменной форм речи на государственном языке РФ и/или иностранном языке
		УК-4.2. Умеет применять на практике деловую коммуникацию в устной и письменной формах, методы и навыки делового общения на русском и иностранном языках
		УК-4.3. Владеет навыками деловой коммуникации на русском и иностранном языках для академического и профессионального взаимодействия

В результате освоения дисциплины обучающийся должен:

1) Знать:

языковой материал, то есть обладать лингвистическими, социолингвистическими и культурологическими знаниями, необходимыми для межкультурного и профессионального общения, а также правила речевого и делового этикета;

2) Уметь:

эффективно и адекватно оперировать лексическим (в том числе терминологическим) и грамматическим материалом;

3) Владеть:

навыками распознавания, понимания и активного употребления в речи на английском языке языковых единиц, характерных для подъязыка художественных специальностей.

4. *Структура и содержание дисциплины*

Общая трудоемкость дисциплины составляет 7 зачетных единиц, 252 часа
Процесс изучения дисциплины включает практические занятия и самостоятельную работу обучающихся в форме выполнения практических заданий. **Основные образовательные технологии** – ИКТ, обучение в сотрудничестве
(командная, групповая работа), игровые технологии.

№ п/п	Раздел дисциплины	Семестр	Виды учебной работы (в часах)			Оценочные средства для проведения промежуточной аттестации по разделам
			Лекции	Практические работы	СРС	
1	РАЗДЕЛ I Наш университет и факультет, на котором я учусь	1	-	8	8	практические задания (А1)
2	РАЗДЕЛ II Художественное образование за рубежом	1	-	10	8	практические задания (А1)
3	РАЗДЕЛ III Художники Возрождения	1	-	10	10	практические задания (А1)
4	РАЗДЕЛ IV Художественные выставки	1	-	8	10	практические задания (А1), тестирование (В1)
	Итого 1 семестр			36	36	Зачет
5	РАЗДЕЛ V Великобритания глазами художников	2	-	8	8	практические задания (А2)
6	РАЗДЕЛ VI Художественные музеи мира	2	-	10	10	практические задания (А2)
7	РАЗДЕЛ VII Декоративно – прикладное искусство	2		10	10	практические задания (А2)
8	РАЗДЕЛ VIII Моё любимое произведение искусства (дизайна)	2	-	8	8	практические задания (А2), тестирование (В2)

	Итого 2 семестр			36	36	Зачет
9	РАЗДЕЛ IX Стили и направления в искусстве	3	-	8	11	практические задания (А3)
10	РАЗДЕЛ X Русское искусство	3	-	10	11	практические задания (А3)
11	РАЗДЕЛ XI Архитектура	3	-	10	11	практические задания (А3)
12	РАЗДЕЛ XII Подготовка и проведение итогового тестирования В3	3	-	8	12	тестирование (В3)
	Итого 3 семестр		-	**36**	**45**	
	Экзамен С	**3**	**27**			**Экзамен С**
	ИТОГО			**252**		

5. Содержание лекционных занятий по темам

Учебным планом проведение лекций по дисциплине «Иностранный язык» не предусмотрено.

6. Содержание практических занятий

№ п/п	Раздел дисциплины	Часы	Краткое содержание	Формируемые компетенции
1	РАЗДЕЛ I Наш университет и факультет, на котором я учусь	8	Тема 1. “Our University and the Faculty I Study at”. Лексические единицы с фонетическим оформлением; основные термины по теме, фразы. Аудирование / чтение: детальное понимание текста Говорение (монологическая и диалогическая речь) “Our University” обсуждение текста в парах/малых группах с использованием различных типов вопросов; доклад «История и традиции университета, его факультетов, музея, мастерских» "The History and Traditions of the University, its Faculties, Museum, Workshops" Письменная речь – составление вопросов различных типов, указанных в задании	УК-4.1, УК-4.2, УК-4.3
2	РАЗДЕЛ II Художественное образование за рубежом	10	Тема 2. “Art Education Abroad” Лексические единицы с фонетическим оформлением; основные термины по теме, фразы, словообразование. Аудирование/ чтение: “The Story of the Royal Academy of Arts” детальное понимание содержания текста Говорение (монологическая и диалогическая речь) – подготовка устной презентации “Art Education in Russia: Stroganov University” Письменная речь – ответы на вопросы задания по аудированию	УК-4.1, УК-4.2, УК-4.3

3	РАЗДЕЛ III Художники Возрождения	10	Тема 3. “Renaissance Artists” Лексические единицы с фонетическим оформлением; основные термины по теме, фразы, клише. Аудирование “Paris, France: Sainte-Chapelle's Dazzling Interior” Чтение: детальное понимание содержания текста: Leonardo da Vinci. Говорение (монологическая и диалогическая речь) обсуждение прочитанного и прослушанного материала в малых группах Пересказ текста “Raphael” Письменная речь – эссе по темам на выбор: 1) Old Masters and Their Contribution to World Art. **2)** My Favorite Renaissance Artist; выполнение письменных заданий	УК-4.1, УК-4.2, УК-4.3
4	РАЗДЕЛ IV Художественные выставки	8	Тема 4. “Art Exhibitions” Лексические единицы с фонетическим оформлением; основные термины по теме, фразы, клише. Аудирование и чтение: детальное понимание содержания текста “What are the Different Types of Art Exhibitions?” Говорение (монологическая и диалогическая речь) обсуждение текста обсуждение прочитанного и прослушанного материала в малых группах Письменная речь – письменный перевод текста и выполнение заданий к нему, промежуточное тестирование В1	УК-4.1, УК-4.2, УК-4.3
	Итого 1 семестр	36		

5	РАЗДЕЛ V Великобритания глазами художника	8	Тема 5. “Great Britain in the Eyes of an Artist” Лексические единицы с фонетическим оформлением; основные термины по теме, фразы, клише. Аудирование и чтение: детальное понимание содержания текстов “Windsor Castle”, “Gainsborough” Говорение (монологическая и диалогическая речь) пересказ текста “Gainsborough”, Письменная речь – выполнение заданий к тексту, выполнение заданий, направленных на закрепление пройденной грамматики	УК-4.1, УК-4.2, УК-4.3
6	РАЗДЕЛ VI Художественные музеи	10	Тема 6. “Art Museums” Лексические единицы с фонетическим оформлением; основные термины по теме, фразы, клише. Аудирование и чтение: детальное понимание содержания текстов “Top 10 Museums in the World”, “The National Portrait Gallery” Говорение (монологическая и диалогическая речь) обсуждение текстов Письменная речь – выполнение письменных заданий к тексту “The National Portrait Gallery”; выполнение заданий, направленных на закрепление пройденного грамматического материала. Эссе “Art Museum of the XXI Century”	УК-4.1, УК-4.2, УК-4.3

7	РАЗДЕЛ VII Декоративно – прикладное искусство	10	Тема 7. “Decorative and Applied Arts” Лексические единицы с фонетическим оформлением; основные термины по теме, фразы, клише. Аудирование и чтение: детальное понимание содержания текстов “The British Museum’s Ancient Collection”, “The Jinney Ring Craft Centre” Говорение (монологическая и диалогическая речь) пересказ текста “The Jinney Ring Craft Centre” Письменная речь – письменные задания к тексту “The Jinney Ring Craft Centre”, выполнение заданий на аудирование	УК-4.1, УК-4.2, УК-4.3
8	РАЗДЕЛ VIII Моё любимое произведение искусства (дизайна)	8	Тема 8. “My Favorite Piece of Art (Design)” Лексические единицы с фонетическим оформлением; основные термины по теме, фразы, клише. Говорение (монологическая и диалогическая речь) презентация “My Favorite Piece of Art (Design)” Письменная речь – письменное задание на анализ художественного произведения. Тестирование В2	УК-4.1, УК-4.2, УК-4.3
	Итого 2 семестр	**36**		

9	РАЗДЕЛ IX Художественные течения и выдающиеся художники (дизайнеры)	8	Тема 9. “Artistic Trends and Outstanding Artists (Designers)” Лексические единицы с фонетическим оформлением; основные термины по теме, фразы, клише. Аудирование и чтение: детальное понимание содержания текстов “The British Museum’s Ancient Collection”, “Art Nouveau” Говорение (монологическая и диалогическая речь) пересказ текста “Art Nouveau” Письменная речь – эссе “The Most Impressive Art Movement/Style”; перевод текста “Art Nouveau” и выполнение задания к нему	УК-4.1, УК-4.2, УК-4.3
10	РАЗДЕЛ X Русское искусство	10	Тема 10. Russian Art Лексические единицы с фонетическим оформлением; основные термины по теме, фразы, клише. Аудирование и чтение: детальное понимание содержания текстов текста “Early Twelfth – Century Churches” Говорение (монологическая и диалогическая речь) обсуждение текста “Early Twelfth – Century Churches” в малых группах в форме ролевой игры Письменная речь – письменный перевод текста “Early Twelfth – Century Churches” (от 0 до 5 баллов). Выполнение письменных упражнений к тексту	УК-4.1, УК-4.2, УК-4.3

11	РАЗДЕЛ XI Архитектура	10	Тема 11. Architecture Лексические единицы с фонетическим оформлением; основные термины по теме, фразы, клише. Аудирование и чтение: детальное понимание содержания текстов “St. Paul's Cathedral” Говорение (монологическая и диалогическая речь) пересказ текста “St. Paul's Cathedral”; презентация “Famous Architects of the Victorian Era”. Письменная речь – выполнение письменных упражнений к тексту “St. Paul's Cathedral”	УК-4.1, УК-4.2, УК-4.3
12	РАЗДЕЛ XII Подготовка и проведение итогового тестирования B3 Подготовка к экзамену	8	Подготовка и проведение итогового тестирования B3, подготовка к сдаче устных заданий экзамена	УК-4.1, УК-4.2, УК-4.3
	Итого 3 семестр	**36**		
	ИТОГО	**108**		

7. Самостоятельная работа

Внеаудиторная работа подразумевает самостоятельную работу в библиотеках и сети Internet с целью формирования и развития профессиональных навыков обучающихся, а также для подготовки к различным контрольным мероприятиям.

Самостоятельная работа обучающихся направлена на закрепление и углубление полученных знаний и навыков, поиска и приобретения новых знаний, а также выполнения учебных заданий, подготовки к предстоящим занятиям, текущему контролю успеваемости и промежуточной аттестации.

Темы, выносимые на самостоятельную работу	**Часы**	**Форма СРС**	**Формируемые компетенции**
Наш университет и факультет, на котором я учусь. Our University and the Faculty I Study at	8	Внеаудиторное индивидуальное чтение, составление диалогических и монологических высказываний, поиск и обзор необходимой информации в Интернет-ресурсах, составление краткого сообщения по найденному материалу, подготовка к ролевым играм, промежуточном тестированию, работа с аудио и видео материалом	УК-4.1, УК-4.2, УК-4.3
Художественное	8	Внеаудиторное индивидуальное	УК-4.1, УК-4.2,

образование за рубежом Art Education Abroad		чтение, составление диалогических и монологических высказываний, поиск и обзор необходимой информации в Интернет-ресурсах, составление краткого сообщения по найденному материалу, подготовка к ролевым играм, промежуточному тестированию, работа с аудио и видео материалом.	УК-4.3
Художники Возрождения Renaissance Artists	10	Внеаудиторное индивидуальное чтение, составление диалогических и монологических высказываний, поиск и обзор необходимой информации в Интернет-ресурсах, составление краткого сообщения по найденному материалу, подготовка к ролевым играм, промежуточному тестированию, работа с аудио и видео материалом.	УК-4.1, УК-4.2, УК-4.3
Художественные выставки Art Exhibitions	10	Внеаудиторное индивидуальное чтение, составление диалогических и монологических высказываний, поиск и обзор необходимой информации в Интернет-ресурсах, составление краткого сообщения по найденному материалу, подготовка к ролевым играм, промежуточному тестированию, работа с аудио и видео материалом.	УК-4.1, УК-4.2, УК-4.3
Великобритания глазами художника Great Britain in the Eyes of an Artist	8	Внеаудиторное индивидуальное чтение, составление диалогических и монологических высказываний, поиск и обзор необходимой информации в Интернет-ресурсах, составление краткого сообщения по найденному материалу, подготовка к ролевым играм, промежуточному тестированию, работа с аудио и видео материалом.	УК-4.1, УК-4.2, УК-4.3
Художественные музеи Art Museums	10	Внеаудиторное индивидуальное чтение, составление диалогических и монологических высказываний, поиск и обзор необходимой информации в Интернет-ресурсах, составление краткого сообщения по найденному материалу, подготовка к ролевым играм, промежуточному тестированию, работа с аудио и видео материалом.	УК-4.1, УК-4.2, УК-4.3
Декоративно – прикладное искусство Decorative and Applied Arts	10	Внеаудиторное индивидуальное чтение, составление диалогических и монологических высказываний, поиск и обзор необходимой информации в Интернет-ресурсах,	УК-4.1, УК-4.2, УК-4.3

		составление краткого сообщения по найденному материалу, подготовка к ролевым играм, промежуточному тестированию, работа с аудио и видео материалом.	
Моё любимое произведение искусства (дизайна) My Favorite Piece of Art (Design)	8	Внеаудиторное индивидуальное чтение, составление диалогических и монологических высказываний, поиск и обзор необходимой информации в Интернет-ресурсах, составление краткого сообщения по найденному материалу, подготовка к ролевым играм, промежуточному тестированию, работа с аудио и видео материалом.	УК-4.1, УК-4.2, УК-4.3
Стили и направления в искусстве Styles and Movements in Art	11	Внеаудиторное индивидуальное чтение, составление диалогических и монологических высказываний, поиск и обзор необходимой информации в Интернет-ресурсах, составление краткого сообщения по найденному материалу, подготовка к итоговому тестированию и экзамену, работа с аудио и видео материалом.	УК-4.1, УК-4.2, УК-4.3
Русское искусство Russian Art	11	Внеаудиторное индивидуальное чтение, составление диалогических и монологических высказываний, поиск и обзор необходимой информации в Интернет-ресурсах, составление краткого сообщения по найденному материалу, подготовка к итоговому тестированию и экзамену, работа с аудио и видео материалом.	УК-4.1, УК-4.2, УК-4.3
Архитектура Architecture	11	Внеаудиторное индивидуальное чтение, составление диалогических и монологических высказываний, поиск и обзор необходимой информации в Интернет-ресурсах, составление краткого сообщения по найденному материалу, подготовка к итоговому тестированию и экзамену, работа с аудио и видео материалом.	УК-4.1, УК-4.2, УК-4.3
Подготовка к итоговому тестированию и экзамену	12	Подготовка к итоговому тестированию и экзамену	УК-4.1, УК-4.2, УК-4.3
Итого	**117**		

7.1. «Практические задания (А)»

Доклады, презентации, сообщения, эссе, а также другие виды практических заданий (аудирование, перевод, пересказ, диалог, ролевая игра, выполнение упражнений, анализ произведения искусства) обозначены в программе как «Практические задания (А)»

Практические задания 1 семестра обозначены как А1, практические задания 2 семестра – А2, практические задания 3 семестра -А3.

Примерные темы докладов /сообщений/презентаций/эссе

Раздел I "The History and Traditions of the University/ its Faculties/ Museum/ Workshops" (доклад)
Раздел II “Art Education in Russia: Stroganov University” (презентация)
Раздел III 1) Old Masters and Their Contribution to World Art.
2) My Favorite Renaissance Artist (эссе: 2 темы на выбор)
Раздел VI Эссе “Art Museum of the XXI Century”
Раздел VIII “My Favorite Piece of Art (Design)” (презентация)

Раздел IX “The Most Impressive Art Movement/Style” (эссе)
Раздел XI “Famous Architects of the Victorian Era” (презентация)

7.2. «Тестирование (В)»

Дисциплина «Иностранный язык» - практическая. Так как основная функция языка – коммуникативная, что четко отражено в формулировке УК – 4, тестовые задания, наряду с остальными разноплановыми видами заданий, являются частью ФОС, используются при проведении промежуточных и итоговой аттестаций и обозначены в программе как «Тестирование В». Тестирование промежуточной аттестации 1 семестра обозначено В1, тестирование промежуточной аттестации 2 семестра – В2, тестирование итоговой аттестации – В3.

Примеры тестовых заданий

Тестовое задание с выбором одного правильного ответа.

Выберите правильный вариант ответа.

1. Our fellow students _____the project when we came.

a) discuss
b) discussed
c) **were discussing**

2. The artist hoped that he _____ in the exhibition.

a) will take part
b) takes part
c) **would take part**

3. The best specialists _____to restore the icon of St. Nicholas the Wonderworker.

a) invited
b) **were invited**
c) were inviting

4. Hannah was often absent_____ lectures.

a) at
b) **from**
c) on

5. The practice of correct colour selection is a delicate _____.

a) method
b) talent
c) **art**

7.3. Примеры экзаменационных заданий (С)
Экзамен проводится в устной форме и включает выполнение двух заданий.

1. Пример текста для просмотрового чтения и последующей передачи его содержания в устной форме (максимальная сумма баллов 5)

The Royal Academy

Behind the facade of London's Piccadilly lies a treasure house of beauty and colour. This is Burlington House – the home since 1869 of the Royal Academy of Arts, whose exhibitions attract thousands of visitors every year.

The first president of the Royal Academy was Sir Joshua Reynolds, whose statue by Alfred Drury – pallet and brush in hand – stands in the forecourt of Burlington House.

The Academy purpose is the teaching of art to a number of Britain's most talented students. About 100 students attend the Academy schools. They are selected by the competitive examination from young men and women who have spent two or more years at London or provincial art schools. Since 1768, some 6,500 artists and architects have been trained in the Schools of Painting and Drawing, Sculpture and Architecture. In turn, many students become mentors of new generations of artists. The Schools insist on certain “classic disciplines”, but students are encouraged to develop their own idioms.

2. Примерные устные темы для беседы (максимальная сумма баллов 5):

Our University.
The Faculty I Study at.
Art Exhibition.
My Studio.
Art Museums of Russia.
Art Museums of the World.
My Future Profession.
My Best Project.
My Favourite Artist/Designer
My Favourite Piece of Art

8. Использование рейтинговой системы оценки знаний

При оценке результатов деятельности, обучающихся в рамках дисциплины используется балльно-рейтинговая система. Рейтинговая оценка формируется на основании текущего контроля (1-ая и 2-ая рубежные аттестации), посещаемости и промежуточного контроля. Максимальное и минимальное количество баллов по различным видам контроля описано в Положении о текущем контроле и промежуточной аттестации обучающихся:
Промежуточная аттестация по дисциплине представляет собой комплексную оценку, определяемую уровнем выполнения всех запланированных контрольно-оценочных мероприятий, включая посещение аудиторных занятий

1 рубежная аттестация – от 0 до 20 баллов (выполнение практических заданий)

Российская оценка	**2**	**3-**	**3**	**3+**	**4-**	**4**	**4+**	**5-**	**5**	**5+**
Баллы рубежной Аттестации	0- 11	12	13	14	15	16	17	18	19	**20**

2 рубежная аттестация – от 0 до 35 баллов (выполнение практических заданий)

Российская оценка	**2**	**3-**	**3**	**3+**	**4-**	**4**	**4+**	**5-**	**5**	**5+**
Баллы рубежной Аттестации	0-17	18-21	22	23-24	25-26	27	28-29	30-32	33	34-**35**

Посещение занятий – 20 баллов

(«Посещение» - 1 балл за присутствие на занятии без замечаний со стороны преподавателя; минус 1 балл за опоздание или иное незначительное нарушение дисциплины; 0 баллов за пропуск одного занятия (вне зависимости от уважительности пропуска) или опоздание более чем на 15 минут или иное нарушение дисциплины) плюс 2 балла за активную работу в семестре.

Промежуточная/итоговая аттестация – от 0 до 25 баллов (выполнение практических заданий и теста; во 2 семестре – зачет, в 3 - экзамен)

Российская оценка	**2**	**3-**	**3**	**3+**	**4-**	**4**	**4+**	**5-**	**5**	**5+**
Баллы рубежной Аттестации	0-12	13-15	16	17	18	19-20	21	22	23	24-**25**

Итого оценка обучающихся по БРА:

Сумма набранных баллов	до 50	51-60	61-65	66-70	71-75	76-80	81-85	86-90	91-95	96-100
		Пороговый			Повышенный			Высокий		
Российская оценка	**2**	**3**			**4**			**5**		
	незачет	***Зачет***								

При изучении дисциплины «Иностранный язык» в 1 семестре предусмотрены текущий контроль, практические работы, самостоятельная работа, тестирование, зачет. За эти контрольные точки студент может получить минимальное и максимальное количество баллов, рейтинговая система оценки знаний представлена в таблице и, в совокупности с посещаемостью, составляет от 51 до 100 баллов за семестр.

При изучении дисциплины «Иностранный язык» во 2 семестре предусмотрены текущий контроль, практические работы, самостоятельная работа, тестирование, зачет. За эти контрольные точки студент может получить минимальное и максимальное количество баллов, рейтинговая система оценки знаний представлена в таблице и, в совокупности с посещаемостью, составляет от 51 до 100 баллов за семестр.

При изучении указанной дисциплины в 3 семестре предусмотрены текущий контроль, практические работы, самостоятельная работа, тестирование, экзамен. За эти контрольные точки студент может получить минимальное и максимальное количество баллов, рейтинговая система оценки знаний представлена в таблице и, в совокупности с посещаемостью, составляет от 51 до 100 баллов за семестр.

Оценочные средства	**Кол-во**	**Min, баллов**	**Max, баллов**
Практические задания (A1)	13	38	65
Тестирование (B1)	1	5	15
Посещение занятий		8	20
Итого 1 семестр (зачет):		**51**	**100**
Практические задания (A2)	13	38	65
Тестирование (B2)	1	5	15
Посещение занятий		8	20
Итого 2 семестр (зачет):		**51**	**100**
Практические задания (A3)	11	33	55
Тестирование (B3)	1	5	15
Посещение занятий		8	20
Экзамен (C)	1	5	10
Итого 3 семестр:		**51**	**100**

9. Информационно-методическое обеспечение дисциплины

9.1 Основная литература

При изучении дисциплины «Иностранный язык» в качестве основных источников информации, рекомендуется использовать следующую литературу:

1. Бурова З.И. Учебник английского языка для гуманитарных специальностей вузов [Текст] / Бурова З.И. - 9-е изд. - М. : Айрис-пресс, 2014. - 576 с. - Библиогр.: с. - 520р. р.

2. Егорова, Э. В. Английский язык для студентов-дизайнеров (English Course for Design Students): учебное пособие для вузов / Э. В. Егорова, Н. А. Крашенинникова. — Санкт-Петербург: Лань, 2024. — 484 с. — ISBN 978-5-507-48813-1. — Текст: электронный // Лань: электронно-библиотечная система. — URL: https://e.lanbook.com/book/394598

3. Еремкина, Н. И. A Course of English for Design Students: учебное пособие / Н. И. Еремкина, О. А. Казачкова. — Москва: РТУ МИРЭА, 2021. — 71 с. — Текст: электронный // Лань: электронно-библиотечная система. — URL: https://e.lanbook.com/book/182549

9.2 Дополнительная литература

В качестве дополнительных источников информации, рекомендуется использовать следующую литературу:

1. Вострикова, С.В. Graphic Design Lexicon. Англо-русский и русско-английский словарь по теме: «Графический дизайн»: словарь / С.В. Вострикова. — Москва: МГХПА им. С.Г. Строганова, 2012. — 49 с. — Текст: электронный // Электронно-библиотечная система «Лань»: [сайт]. — URL: https://e.lanbook.com/book/73833

2. Вострикова С.В.. The Museums of Greit Britain [Текст]: Сборник текстов для чтения на английском языке: Методическое пособие / Вострикова С.В. - М. : изд-е МГХПА, 2010. - 32 с.: ил. - Библиогр.: с. - 50,00 р.

3. Павленко, Л. Г. Поэзия, проза и живопись. Обсуждение на английском языке. Poetry, prose and painting. Discussing in English: учебное пособие для вузов / Л. Г. Павленко. — 2-е изд., стер. — Санкт-Петербург: Лань, 2022. — 60 с. — ISBN 978-5-8114-9245-9. — Текст: электронный // Лань: электронно-библиотечная система. — URL: https://e.lanbook.com/book/189384

9.3 Электронные источники информации

9.3.1. Программное обеспечение, профессиональные базы данных и информационные справочные системы:

Федеральный портал Российское образование - http://www.edu.ru

Программная система для организации видео-конференц-связи Webinar.ru

Программы, обеспечивающие доступ в сеть Интернет «Yandex» Лаборатория Касперского

Группа	Наименование
Библиотеки и образовательные ресурсы РГХПУ им. С.Г. Строганова	Электронная библиотека РГХПУ им. С.Г. Строганова https://mghpu.ru/library
	Электронно-библиотечная система (ЭБС) ЛАНЬ https://e.lanbook.com/
	Электронно-библиотечная система ЮРАЙТ. https://www.biblio-online.ru/ (Логин и пароль можно получить в библиотеке РГХПУ им С.Г. Строганова)

Порталы, каталоги, поисковые системы

http://www.artcyclopedia.com/ – Поисковая система по искусству. Информация о персоналиях и поиск изображений

http://www.museum.com/ – Музеи и галереи мира. Новости. Поиск музеев по названиям, регионам, ключевым словам

https://www.oxfordlearnersdictionaries.com/topic/art Оксфордский словарь (тема «Искусство»)

https://www.multitran.com/ Мультитран: онлайн - словарь

10. Оценочные средства для текущего контроля успеваемости, промежуточной аттестации по итогам освоения дисциплины

Оценочные средства для проведения текущего контроля успеваемости, и промежуточной аттестации обучающихся разработаны как составная часть рабочей программы для определения

1) соответствия фактически достигнутых каждым обучающимся результатов изучения дисциплины, запланированных в формате дескрипторов «знать, уметь, владеть» (п.3) и получения интегрированной оценки по дисциплине;
2) уровня формирования элементов компетенций, соответствующих этапу изучения дисциплины;

и оформлены отдельным документом.

11. Материально-техническое обеспечение дисциплины (модуля)

В качестве материально-технического обеспечения при проведении занятий по дисциплине используются средства и оборудование кафедры: презентационное мультимедийное оборудование, наглядные пособия.

Учебные аудитории для проведения практических занятий, групповых и индивидуальных консультаций, текущего контроля, промежуточной и итоговой аттестаций укомплектованы учебной мебелью и оснащены презентационной техникой (проектор, экран, ноутбук), комплект электронных презентаций / слайдов.

Помещения для самостоятельной работы обучающихся оснащены компьютерной техникой, подключенной к сети «Интернет» и обеспечением доступа в электронную информационно- образовательную среду РГХПУ им. С.Г. Строганова

МИНИСТЕРСТВО НАУКИ И ВЫСШЕГО ОБРАЗОВАНИЯ РОССИЙСКОЙ ФЕДЕРАЦИИ

Федеральное государственное бюджетное образовательное учреждение высшего образования "Российский государственный художественно-промышленный университет им. С.Г. Строганова"

(РГХПУ им. С.Г. Строганова)

УТВЕРЖДАЮ
Проректор по учебной работе и стратегическому развитию образовательной деятельности
_____ В. В. Слепухин

Р А Б О Ч А Я П Р О Г Р А М М А

По дисциплине Б1.О.03 - «Философия»

Специальность 54.05.01 - «Монументально-декоративное искусство»

Специализация - «Монументально-декоративное искусство (интерьеры)»

Квалификация выпускника - «Художник монументально-декоративного искусства (интерьер)»

Форма обучения - очная

Факультет - «Монументально-декоративное и декоративно-прикладное искусство»

Кафедра-разработчик рабочей программы – «История искусства и гуманитарных наук»

Курс 2

Семестр 3,4

	Часы	Зачетные единицы
Лекции	64	1,78
Практические занятия	8	0,22
Семинарские занятия	-	-
Лабораторные занятия	-	-
Самостоятельная работа	45	1,25
Форма аттестации Зачет: 3 сем Экзамен: 4 сем	27	0,75
Всего	144,0	4,0

Москва, 2024 г.

Рабочая программа составлена с учетом требований Федерального государственного образовательного стандарта высшего образования № 1015 от 13.08.2020 г. на основании учебного плана набора обучающихся на 2024 г.

Разработчик программы:
проф., кандидат философских наук  Н.Р.Киреева

Рабочая программа рассмотрена, одобрена и актуализирована на заседании кафедры Истории искусства и гуманитарных наук, протокол от 25 июня 2024 г. № 10

Зав. кафедрой  К.Н.Гаврилин

1. Цели и задачи освоения дисциплины

Целями освоения учебной дисциплины «Философия» являются:

- теоретические знания о предмете философии, об основных философских проблемах, идеях и концепциях в их взаимосвязи и развитии;
- представления о роли философии в осмыслении исторических типов рациональности, структуры, форм и методов научного познания;
- представления о неразрывной связи философско-методологических, мировоззренческих, аксиологических проблем с содержательным развитием науки, о смысле искусства как феномена культуры;
- формирование у студентов многомерного, гибкого, нелинейного мышления.

Задачи дисциплины:

- создание у студентов целостного мировоззрения о мире и месте человека в нем;
- формирование у студентов философского миропонимания и мироощущения; умения логично формулировать, излагать и аргументировано отстаивать собственное видение рассматриваемых проблем;
- ознакомление студентов с основными сведениями о специфике дофилософских и философского мировоззрений, с особенностями философского знания, его структуры, функций, основных проблем, с основными взаимосвязями философии с частными науками;
- ознакомление студентов с основным содержанием и принципами современных философских школ и направлений, в их понимании природы мира и человека, структуры человеческой психики и сознания, роли науки и общества в бытии современного человека, становлении его личности, возвышении его культурного и духовного потенциала;
- формирование у студентов своей собственной философской позиции по важнейшим проблемам современного искусства, а также умения самостоятельно осмысливать сложнейшие ситуации в современной

общественной жизни, использовать приемы ведения дискуссии, полемики, диалога.

2. Место дисциплины в структуре образовательной программы

Дисциплина «Философия» относится к обязательной части ОП и формирует у бакалавров набор специальных знаний и компетенций.

Для успешного освоения дисциплины «Философия» должен освоить материал предшествующих дисциплин:

а) «История»

б) «История искусств»

Дисциплина «Философия» является предшествующей и необходима для успешного усвоения последующих дисциплин:

а) «Культура речи и делового общения»

б) «Эстетика»

г) «Основы психологии и педагогики»

Знания, полученные при изучении дисциплины «Философия» могут быть использованы при прохождении практик (учебной, преддипломной), выполнении выпускных квалификационных работ и могут быть использованы для выполнения проектной, научно-исследовательской, художественной деятельности.

3. Компетенции обучающегося, формируемые в результате освоения дисциплины

Код компетенции	Содержание компетенции	Индикаторы достижения компетенции
УК-1	Способен осуществлять поиск, критический анализ и синтез информации, применять системный подход для решения поставленных задач	УК-1.1. Знает основные категории и понятия философии, структуру философского знания, закономерности развития природы, общества, человека и человеческого мышления, функции философии в человеческой культуре, основы научной, философской и религиозной картин мира, основные этапы развития мировой философской мысли, важнейшие школы и учения выдающихся философов

Код компе-тенции	Содержание компетенции	Индикаторы достижения компетенции
УК-1	Способен осуществлять поиск, критический анализ и синтез информации, применять системный подход для решения поставленных задач	УК-1.2.Умеет ориентироваться в наиболее общих философских проблемах бытия, познания, ценностей, свободы и смысла жизни как основе формирования культуры гражданина и будущего специалиста; выявлять и анализировать существенные идеи в истории философии; использовать полученные знания в своей профессиональной деятельности и повседневной жизни; ориентироваться на философские воззрения при решении социальных и этических проблем, связанных с развитием и использованием достижений науки, техники и технологий; использовать положения и категории философии для оценивания и анализа различных социальных тенденций, фактов и явлений.
		УК-1.3. Владеет навыками поиска, сбора и обработки, критического анализа и синтеза информации; использования системного подхода для решения поставленных задач. Владеет навыком применения принципов, законов и категорий, необходимых для оценки и понимания природных явлений, социальных и культурных событий, самопознания и самосознания; навыками критического восприятия и оценки источников информации, работы с оригинальными и адаптированными философскими текстами; умением воспринимать и анализировать тексты, имеющих философское содержание; приемами ведения дискуссий, публичной речи и письменного аргументированного изложения собственной точки зрения
УК-5	Способен воспринимать межкультурное разнообразие общества в социально-историческом, этическом и философском контекстах	УК-5.1 Знает особенности социально-исторического развития различных культур, основные социально-философские подходы; закономерности и трактовки исторических явлений
		УК-5.2 Умеет выделять сущность культурного разнообразия в обществе, анализировать основные этапы и закономерности исторического развития общества, уважительно и бережно относиться к национальному и мировому историко-культурному наследию
		УК-5.3 Владеет навыками толерантного восприятия межкультурного разнообразия общества в социально-историческом, этическом и философском контекстах; навыками ведения межкультурного и межнационального диалога.

4. Структура и содержание дисциплины

Общая трудоемкость дисциплины составляет 4 зачетных единицы, 144 часов.

№ п/п	Раздел дисциплины	Семестр	Виды учебной работы (в часах)			Оценочные средства для проведения промежуточной аттестации по разделам
			Лекции	Практические работы	СРС	
1	Раздел 1. Философия в системе культуры	3	8	4		Тестирование
	Раздел 2. Основные этапы развития философии	3	24		36	Тестирование
	Итого 3 семестр Форма аттестации		**32**		**36**	**Зачет (тестирование)**
2	Раздел 2. Основные этапы развития философии (продолжение)	4	22			Тестирование
	Раздел 3. Современные философские проблемы	4	10	4	9	Тестирование
	Итого 4 семестр Форма аттестации		**32**		**9**	**Экзамен**
	ИТОГО		**64**	**8**	**45**	

5. Содержание лекционных занятий по темам

№ пп/п	Раздел дисциплины	Тема лекционного занятия	Краткое содержание	Формируемые компетенции

1	**Раздел1. Философия в системе культуры**	**Тема 1. Философия как тип мировоззрения (2 ч)**	Философия как тип мировоззрения. Специфика философии как рационально-теоретического мировоззрения. Философия как особый вид знания. Процесс возникновения философии: мифогенная, гносеогенная и гносеомифогенная концепции. Предмет и структура философского знания. Основные категории и методы философии. Функции философии. Основные исторические типы философии: античная философия Древней Греции и Древнего Рима, западноевропейская средневековая философия, философия Возрождения, философия Нового времени, философия Просвещения, немецкая классическая философия, западная философия XIX-XXI веков, русская философия.	УК-1, УК-5

№ п/п	Раздел дисциплины	Тема лекционного занятия	Краткое содержание	Формируемые компетенции
2		**Тема 2. Логика как инструмент философии (4 ч)**	Логика как учение о формах и законах правильного мышления. Аристотель как основоположник формальной логики и его сочинение «Органон». Развитие философией абстрактного мышления как обобщенного, отвлеченного мышления, которое выражается в формах понятий, суждений и умозаключений. Важное значение определения понятий и основные правила определения. Четыре закона правильного мышления: закон тождества, закон противоречия, закон исключенного третьего, закон достаточного основания. Примеры их нарушения.	УК-1, УК-5
3	**Раздел 2. Основные этапы развития философии**	**Тема 3. Античная философия (8 ч)**	Периодизация и основные черты античной философии. Три основных этапа философии Древней Греции и Древнего Рима: досократический, космологический, натурфилософский (VII - V в. до н.э.); классический, сократический, антропологический (середина V - конец IV в. до н.э.); эллинистический, аксиологический (конец IV до н.э. – IV вв.). Зарождение в античности понятия «философия» и формирование культурной основы развития европейской философии.	УК-1, УК-5

			Милетская школа и ее представители. Пифагор и пифагорейцы. Гераклит Эфесский как основоположник диалектики. Элейская школа. Атомизм Демокрита. Классическая философия Сократа, Платона, Аристотеля. Эллинистическая философия.	
4		**Тема 4. Средневековая философия (6 ч)**	Основные черты средневековой теологической философии. Направления ранней христианской философии: гностицизм (II – III вв.), учение Оригена (II – III вв.), апологетика (II – V вв.), патристика (V-VIII вв.). Августин Блаженный как крупнейший представитель патристики, заложивший основы католицизма как направления христианства. Религиозно-философский трактат «О граде Божьем». Схоластическая философия. Схоластика как второй этап развития средневековой философии, ориентированное на рационалистическое обоснование положений христианского вероучения. Предсхоластика: Боэций. Ранняя схоластика: Иоанн Скотт Эриугена. Зрелая или высокая схоластика: Фома Аквинский, Р.Бэкон, Иоанн Дунс Скотт. Поздняя схоластика: Уильям Оккам, Жан Буридан. Фома Аквинский как систематизатор схоластики. Философские воззрения Фомы Аквинского: о бытии, о познании, о человеке и его душе, об этике, об обществе и государстве. Учение Фомы Аквинского как официальная идеология католицизма.	УК-1, УК-5
5		**Тема 5. Философия Нового времени (8 ч)**	Специфика философии XVII века: активное развитие науки, укрепление веры в способность разума осваивать мир и воздействовать на него, разрушение антропоцентризма, использование идей механики для построения картины мира, предпочтение метафизическому методу, интерес к проблеме познания. Два основных направления по проблеме источника познания: рационализм, эмпиризм. Рационализм и дуализм Р.Декарта. Дедуктивный метод. Философские воззрения Декарта: рационализм, проблема бытия, проблема человека, идея дуализма, проблема познания, учение о врожденных идеях. Эмпиризм Ф.Бэкона как основателя эмпирического направления в философии. Индукция как главный метод познания. Причины («призраки» или «идолы»), препятствующие человеку получать истинное знание.	УК-1, УК-5

			Проблема государства и гносеология Т.Гоббса. Работа «Левиафан» как разработка теории государства. Сенсуализм Дж.Локка в эмпирической традиции английской философии. Рационализм и монизм Б.Спинозы. Механистическая картина мира И.Ньютона и его теория - классическая механика – как образец для научных открытий Нового времени. Теория познания и учение о монадах Г.Лейбница Субъективный идеализм Д.Юма как скептика и агностика.	
6.		**Тема 6. Философия французского Просвещения (4 ч)**	Специфика философии французского Просвещения: влияние английских просветителей, разрушение представления о Боге, пропаганда идей буржуазии, ниспровержение оптимизма предшествующей философской эпохи, внимание к социальной проблематике, пропаганда науки и прогресса, жесткая критика религии. Основные философские направления: деистическое (Вольтер, Монтескье, Руссо, Кондильяк), атеистическо-материалистическое (Мелье, Ламетри, Гельвеций, Дидро, Гольбах), социалистическо-утопическое (Мабли, Бабеф, Сен-Симон, Фурье).	УК-1, УК-5
7.		**Тема 7. Немецкая классическая философия (6 ч)**	Уникальность немецкой философии XIX века. Четыре основных направления в немецкой философии XIX века: немецкая классическая философия (первая половина XIX века); материализм (середина и вторая половина XIX века); иррационализм (вторая половина и конец XIX века); «философия жизни» (вторая половина и конец XIX века). Проблемы, которые разрабатывала немецкая классическая философия: исследование человеческой сущности, проблема развития, логико-теоретический аппарат философии, история как целостный процесс. И.Кант как основоположник классического немецкого идеализма. Критический период: «Критика чистого разума» (1781) – отстаивание идеи агностицизма как невозможности познания окружающей действительности; «Критика практического разума» (1788) – внимание к вопросам нравственности (категорический императив как моральны закон); «Критика способности суждения» (1790) – выдвижение идеи всеобщей целесообразности в эстетике, в природе, целесообразности духа (наличие Бога). Субъективный идеализм И.Фихте. Объективный идеализм В.Шеллинга. Объективный идеализм и диалектика Г.Гегеля. Философские воззрения: учение о познании, проблема человека, диалектика,	УК-1, УК-5

			социально-политические идеи. Антропологический материализм Л.Фейербаха как начало материалистической эпохи в мировой философии. Философские воззрения Л.Фейербаха: критика идеалистической философии, теория антропологического материализма, гносеология, социально-политические идеи.	
8		**Тема 8. Западная философия XIX-XXI вв. (8 ч)**	Специфика философии XIX – XXI веков. Влияние на философию XIX века следующих факторов: наука становится общественным достоянием, влияние науки на формирование нового предпринимательского класса, изменение представления об устройстве мира, расширение горизонта европейской культуры. Особенность западной философии XIX века: обострение противостояния между рационализмом и иррационализмом, материализмом и идеализмом; большая роль общественных наук и социальной философии; внимание проблеме языка при описании объективной реальности. Основные черты современной философии: практицизм, эволюционизм, релятивизм, сциентизм, рационализм, иррационализм. Иррационализм А.Шопенгауэра. Работа «Мир как воля и представление». «Философия жизни» Ф.Ницше. Философия Ницше как предшественница феноменологии, экзистенциализма, постмодерна и др. Философия марксизма. Работы К.Маркса и Ф.Энгельса. Два раздела материалистической философии марксизма: диалектический материализм и исторический материализм. Философия позитивизма. Четыре основные стадии развития позитивизма: 1) классический позитивизм (О.Конт); 2) эмпириокритицизм (Э.Мах и Р.Авенариус); 3) неопозитивизм (философы «Венского кружка», Б.Рассел, Л.Витгенштейн); 4) постпозитивизм (К.Поппер, Т.Кун, И.Лакатос). Американский прагматизм как направление идеалистической философии. Основатели прагматизма: Ч.Пирс и У.Джемс. Философия инструментализма Д.Дьюи: сущность и применение к проблемам морали и общественной жизни. Психоанализ: фрейдизм и неофрейдизм. Влияние психоанализа на сферу естественнонаучного и социогуманитарного знания, искусство и литературу, на психологические концепции личности. З.Фрейд как основатель психоанализа. Пансексуализм концепции З.Фрейда. Главные представители неофрейдизма. Экзистенциальная философия. С.Кьеркегор как	УК-1, УК-5

			основатель экзистенциализма. Проблемы, интересные философам-экзистенциалистам: противоречие между человеческим внутренним миром и окружающей жизнью, уникальность человеческой личности, отчуждение человека, бессмысленность жизни, внутренний выбор. Главные представители экзистенциализма: К.Ясперс, М.Хайдеггер, Ж.П.Сартр, А.Камю. Философская герменевтика как направление в философии, которое исследует теорию и практику истолкования, интерпретации и понимания. Текст как предмет исследования. Фундаментальные понятия герменевтики. Главные представители философской герменевтики. Структурализм и постструктурализм. Исследование структуры изучаемого объекта. Основные представители структурализма. Философия постмодерна. Термин «постмодерн» для обозначения специфики культуры второй половины XX века и философской мысли этого периода (Ж.Батай, Ж.Лакан, Ж.-Ф. Лиотар, Ж.Делез, Ж.Бодрийяр и др.). Постмодерн как особый тип мировоззрения. Постмодерн как парадигма критического мышления современной науки, как способ нового восприятия мира, как менталитет новой культурной эпохи.	
9		**Тема 9. Русская философия (8 ч)**	Общая характеристика русской философии. Четыре основных этапа русской философии: 1) ранняя русская философия IX-XVIII вв., 2) философия XIX века, 3) русская (и советская) философия XX века, 4) постсоветская российская философия. Древнерусская философия IX-XIII вв. как период зарождения древнерусской философии и раннехристианской философии Руси. Темы ранней русской философии: моральные и нравственные ценности, объяснение христианства, государство и право. Ранняя русская философия XIII – XVII вв. Главные темы: сохранение русской духовности, христианство, борьба за освобождение, устройство государства, познание. Русская философия XVIII века. Два основных этапа: 1) Философия эпохи Петровских реформ – творчество Ф.Прокоповича В.Татищева, А.Кантемира. Основная направленность философии – социально-политическая проблематика. 2) Материалистическая философия второй половины XVIII века. Основные представители: М.В.Ломоносов, А.Н.Радищев. “Философское пробуждение” начала XIX века (30-40-е гг.). Появление крупных философских	УК-1, УК-5

			направлений: декабристская философия, историческая философия П.Я.Чаадаева, философия западников и славянофилов, религиозно-монархическая философия, философские системы Ф.М.Достоевского и Л.Н.Толстого, философия всеединства В.С.Соловьева. Социально-политическая направленность философии декабристов. Историческая философия П.Я.Чаадаева. Основные направления философии П.Я.Чаадаева. Значение «Философических писем» П.Я.Чаадаева. Славянофилы. Главные идеи и представители. Западники. Главные идеи и представители: А.И.Герцен (1812-1870): идеи о разнице между идеалом личности и западноевропейским типом человека, идеи общинного социализма. Западники об религии, об уникальности исторического пути России. Религиозная направление как важная роль в ортодоксально-монархической философии (Н.Ф.Федоров, К.Н.Леонтьев) и критика развивающегося капитализма в России. Философские идеи Ф.М.Достоевского и Л.Н.Толстого. Влияние мыслителей на последующую философию В.Соловьева, Н.Бердяева, Ф.Ницше, З.Фрейда и др. Философия всеединства В.С.Соловьева. Бог как воплощение идеала всеединства – согласованности, гармонии всех частей Вселенной. Русская философия начала XX века. Серебряный век как период расцвета русского искусства и философии. Философия персонализма Н.А.Бердяева Идея о подлинной задаче философии как изучении места человека в мире в связи с его личностными структурами. Центральные темы: тема свободы, темы личности и творчества. Философия советского периода как философия ярко выраженного материалистического характера в рамках марксистской философии. Философия постсоветского периода.	
10	**Раздел 3. Современные философские проблемы**	**Тема 10. Онтология и гносеология (4 ч)**	Бытие как исходная и центральная категория философии и предмет изучения онтологии. Изучение проблемы бытия как начало развития философии. Основные формы бытия: материальное бытие, идеальное бытие, человеческое бытие, социальное бытие, ноуменальное бытие, феноменальное бытие. Субъективная и объективная реальность и человек как связующее звено. Категория небытия.	УК-1, УК-5

			Материя как бытие всех форм реальности, совокупность всех материальных образований в природе, субстанция, нечто по своим качествам противоположное сознанию, философская категория. Подходы к понятию материя: материалистический подход, объективно-идеалистический подход, позитивистский, субъективно-идеалистический. Движение как свойство бытия и атрибут материи. Формы и свойства движения. Развитие – высшая форма движения. Диалектика как теория развития всего сущего и философский метод. Законы диалектики: закон единства и борьбы противоположностей, закон взаимного перехода количественных и качественных изменений, закон отрицания отрицания. Основные категории диалектики. Основные принципы диалектики: всеобщей связи, развития, системности, причинности, историзма. Альтернативы диалектики: метафизика, релятивизм, эклектика, софистика, догматизм, синергетика. Пространство и время как проявления материи. Сознание как высшая, свойственная только человеку и связанная с речью функция мозга, заключающаяся в обобщенном отражении объективных устойчивых свойств и закономерностей окружающего мира, в формировании у человека внутренней модели внешнего мира, в результате чего достигается познание и преобразование окружающей действительности. Самосознание как осознание человеком самого себя. Бессознательное как явление. Познание как центральная проблема гносеологии. Основные гносеологические концепции. Чувственное и рациональное познание. Истина. Формы истины по характеру объекта (предметная, экзистенциальная, когнитивная, концептуальная), по видам познавательной деятельности (научная, повседневного знания, «художественная правда»), по степени полноты освоения объекта познания (абсолютная, относительная).	
11		**Тема 11. Аксиология и философская антропология (6 ч)**	Жизнь как объект философского анализа, как специфическая форма бытия. Признаки жизни. Гипотезы в современной науке о возникновении жизни на Земле. Основные этапы развития жизни на Земле. Происхождение и развитие человека. Эволюция человека. Человек как объект философского осмысления. Основатели школы «философской антропологии». Основные характеристики человека. Человек:	УК-1, УК-5

			индивид, индивидуальность, личность. Ценности личности. Экзистенциалы (сущности) человеческого бытия: свобода и ответственность; вера, надежда, любовь; самореализация и творчество; счастье; семья и карьера. Смысл жизни человека. Смерть (различные точки зрения на смерть) и бессмертие (различные концепции понимания бессмертия).	

6. Содержание практических занятий

п/п	Раздел дисциплины	Часы	Краткое содержание	Формируемые компетенции
	Раздел 1. Философия в системе культуры		Логика как инструмент философии. Выявление нарушений основных логических законов. Выполнение задач на соотношение понятий (метод кругов Эйлера)	УК-1.2, 1.3 УК-5.2, 5.3
	Раздел 2. Основные этапы развития философии		Анализ двух основных гносеологических методов – дедукции и индукции - по содержанию работ Р. Декарта «Рассуждение о методе» и Ф. Бэкона «Новый Органон»	УК-1.2, 1.3 УК-5.2, 5.3

7. Самостоятельная работа бакалавра

Темы, выносимые на самостоятельную работу	Часы	Форма СРС	Формируемые компетенции

Философия эпохи Возрождения: Специфика философии эпохи Возрождения: антицерковная и антисхоластическая направленность, устремленность к человеку, вера в его физический и духовный потенциал, жизнеутверждающий и оптимистический характер. Возрождение ценностей и культурных традиций античности. Предпосылки возникновения философии и культуры эпохи Возрождения. Процессы: секуляризация, переход от теоцентризма к антропоцентризму, переосмысление античного наследия. Направления философии эпохи Возрождения: гуманистическое (Данте Алигьери, Франческо Петрарка, Лоренцо Валла), натурфилософское (Леонардо да Винчи, Николай Коперник, Дж.Бруно, Галилео Галилей), мистическое (Я.Беме), политическое Н.Макиавелли), утопическо-социалистическое (Томас Мор, Томмазо Кампанелла), реформационное (Мартин Лютер, Жан Кальвин, Томас Мюнцер, Эразм Роттердамский), скептическое (М.Монтень), неоплатоническое Н.Кузанский, Дж. Пико делла Мирандола, Парацельс). Культура и философия Возрождения как почва для интенсивного развития философской мысли в Новое время.	36	Изучение литературы по темам, подготовка к аттестации	УК-1.1, УК-1.2, УК-5.1, УК-5.2

Темы, выносимые на самостоятельную работу	**Часы**	**Форма СРС**	**Формируемые компетенции**
Социальная философия: Общество: сущность и структура. Структура (основные сферы жизни) общества являются: экономическая сфера, политическая сфера, социальная сфера, духовная сфера. Экономическая сфера общества: производство, распределение, обмен, потребление материальных благ. Формы Экономической сферы: производительные силы и производственные отношения. Значение экономической сферы жизни общества. Социальная сфера общества. Основные элементы социальной структуры общества: социальная роль и социальный статус на микроуровне; классы, страты, сословия на макроуровне.	9	Изучение литературы по темам, подготовка к аттестации	УК-1.1, УК-1.2, УК-5.1, УК-5.2

Политическая сфера общества. Элементы политической сферы общества: функциональный, регулятивный, коммуникативный, идеологический, институциональный. Основной элемент политической системы общества – государство. Функции государства. Духовная сфера общества. Духовность и материальность. Основные элементы духовной жизни общества: духовная деятельность, духовные ценности, духовные потребности, духовные отношения, индивидуальное и общественное сознание. Культура и цивилизация: общее и особенное. Глобальные проблемы современности.			
Итого	**45**		

7.1. Примеры тестовых заданий (А) закрытого типа

1. Совокупность взглядов, оценок, норм и установок, определяющих отношения человека к миру – это:

1) мировоззрение

2) гипотеза

3) умозаключение

4) теория

2. Возникновение философии означало:

1) появление отвлеченного знания, уход от мирских проблем, отказ от активной деятельности

2) появление в обществе нового социального класса дальнейшая эволюция мифологии и религии, их синтез на основе знаний о природных процессах

3) **переход людей к самостоятельному размышлению о мире, о человеческой судьбе, стремлении найти истину**

3. Философскому мировоззрению присуща:

1) наглядность

2) эмпирическая обоснованность

3) системность

4) категоричность

7.2. Примеры тестовых заданий (В) открытого типа

1. Какая философская категория обозначает внутреннее единство явлений и процессов, основу и сущность бытия: _____

Ответ: субстанция

2. Какой раздел философии изучает проблемы бытия: _____

Ответ: онтология

3. Кем проблема бытия введена в философию: _____

Ответ: Парменидом

7.5. Примеры контрольных вопросов (С)

С1

Примерный список вопросов к зачету

УК-1

1. Логика как инструмент философии
2. Философия как тип мировоззрения
3. Предмет и структура философского знания
4. Основные категории и методы философии
5. Функции философии

С2

Примерный список вопросов к экзамену

1. Атеистическо-материалистическое направление французского Просвещения XVIII века (Мелье, Ламетри, Гельвеций, Дидро, Гольбах)
2. И.Кант как основоположник классического немецкого идеализма
3. Субъективный идеализм И.Г.Фихте
4. Объективный идеализм Г.Гегеля

4. Использование рейтинговой системы оценки знаний

При оценке результатов деятельности студентов в рамках дисциплины «Философия» используется балльно-рейтинговая система. Рейтинговая оценка формируется на основании текущего контроля (1-ая и 2-ая рубежные аттестации), посещаемости и промежуточного контроля. Максимальное и минимальное количество баллов по различным видам контроля описано в Положении о текущем контроле и промежуточной аттестации обучающихся:

Промежуточная аттестация по дисциплине представляет собой комплексную оценку, определяемую уровнем выполнения всех запланированных контрольно-оценочных мероприятий, включая посещение аудиторных занятий:

1 рубежная аттестация – от 0 до 20 баллов

Российская оценка	**2**	**3-**	**3**	**3+**	**4-**	**4**	**4+**	**5-**	**5**	**5+**
Баллы рубежной аттестации	0- 11	12	13	14	15	16	17	18	19	**20**

2 рубежная аттестация – от 0 до 35 баллов

Российская оценка	**2**	**3-**	**3**	**3+**	**4-**	**4**	**4+**	**5-**	**5**	**5+**
Баллы рубежной аттестации	0 -17	18-21	22	23-24	25-26	27	28-29	30-32	33	34-**35**

посещение занятий – 20 баллов

Промежуточный контроль – от 0 до 25 баллов (1 семестр –зачет, 2 семестр- экзамен)

Российская оценка	**2**	**3-**	**3**	**3+**	**4-**	**4**	**4+**	**5-**	**5**	**5+**
Баллы рубежной аттестации	0 -12	13-15	16	17	18	19-20	21	22	23	24-**25**

Итого оценка обучающихся по БРА:

Сумма набранных баллов	до 50	51-60	61-65	66-70	71-75	76-80	81-85	86-90	91-95	96-100
Российская оценка	**2**	**3**			**4**			**5**		
	незачет	***зачет***								

5. Учебно-методическое и информационное обеспечение дисциплины

9.1 Основная литература

1. Вязинкин, А. Ю. Философия XX века: учебное пособие / А. Ю. Вязинкин. — Тамбов: ТГТУ, 2019. — 83 с. — ISBN 978-5-8265-2043-7. — Текст: электронный // Лань: электронно-библиотечная система. — URL: https://e.lanbook.com/book/319949
2. Зейналов, Г. Г. Философия: курс лекций для бакалавров: учебное пособие / Г. Г. Зейналов, Е. А. Мартынова, С. И. Пискунова. — Саранск: МГПИ им. М.Е. Евсевьева, 2014. — 223 с. — ISBN 978-5-8156-0529-9. — Текст: электронный // Лань: электронно-библиотечная система. — URL: https://e.lanbook.com/book/74819
3. Рубанцова, Т. А. Философия: от Античности до начала XX века: учебное пособие / Т. А. Рубанцова. — Новосибирск: СГУГиТ, 2022. — 51 с. — ISBN 978-5-907513-44-0. — Текст: электронный // Лань: электронно-библиотечная система. — URL: https://e.lanbook.com/book/317579
4. Степанович, В. А. История философии: учебное пособие: в 2 томах / В. А. Степанович. — Москва: Прометей, [б. г.]. — Том 2: Неклассическая философия XIX—XX веков — 2018. — 380 с. — ISBN 978-5-906879-89-9. — Текст: электронный // Лань: электронно-библиотечная система. — URL: https://e.lanbook.com/book/107138

9.2 Дополнительная литература

1. Вознесенская, А. И. Русская философия XIX-XX веков: учебное пособие / А. И. Вознесенская. — Кемерово: КузГТУ имени Т.Ф. Горбачева, 2013. — 57 с. — Текст: электронный // Лань: электронно-библиотечная система. — URL: https://e.lanbook.com/book/69407
2. Жиртуева, Н. С. Философия: искусство мышления: учебно-методическое пособие / Н. С. Жиртуева, Я. В. Матвеева, А. Б. Тупиленко. — Севастополь: СевГУ, 2023. — 213 с. — Текст: электронный // Лань: электронно-библиотечная система. — URL: https://e.lanbook.com/book/369257
3. Маркин, В. В. Философия: учеб. пособие : учебное пособие / В. В. Маркин, С. А. Ан, В. Е. Фомин. — 3-е изд., стер. — Москва: ФЛИНТА, 2019. — 400 с. — ISBN 978-5-9765-1745-5. — Текст: электронный // Лань: электронно-библиотечная система. — URL: https://e.lanbook.com/book/122655
4. Мотрошилова, Н. В. Отечественная философия 50–80-х годов xx века и западная мысль / Н. В. Мотрошилова. — Москва: Академический Проект, 2020. — 376 с. — ISBN 978-5-8291-3229-3. — Текст: электронный // Лань:

электронно-библиотечная система. — URL: https://e.lanbook.com/book/132908
5. Рыбаков, Н. С. Логика и теория аргументации: Практикум: учебное пособие / Н. С. Рыбаков. — Псков: ПсковГУ, 2021. — 84 с. — ISBN 978-5-91116-994-7. — Текст: электронный // Лань: электронно-библиотечная система. — URL: https://e.lanbook.com/book/404210
6. Трофимов, В. К. Философия: курс лекций: учебное пособие / В. К. Трофимов. — Ижевск: УдГАУ, 2013. — 396 с. — Текст: электронный // Лань: электронно-библиотечная система. — URL: https://e.lanbook.com/book/134023
7. «Философия» для студентов гуманитарных направлений подготовки: учебное пособие / составители С. Г. Гутова,Н. Н. Самохина. — Нижневартовск: НВГУ, 2017. — 122 с. — ISBN 978–5–00047–402–0. — Текст: электронный // Лань: электронно-библиотечная система. — URL: https://e.lanbook.com/book/136253

9.3 Электронные источники информации

Программное обеспечение, профессиональные базы данных и информационные справочные системы:

1. Полнотекстовая электронная библиотека по философии. Институт философии РАН, в которую вошли: 1. Издания ИН РАН (полнотекстовые монографии и сборники, периодические издания, статьи) 2. Русская философия. 3. Новая философская энциклопедия (Интернет-версия издания: Новая философская энциклопедия: в 4 т.) Режим доступа: http://www.philosophy.ru/ru/library/library.html

2. История философии. Энциклопедия. Интернет-версия энциклопедии. Издание включает в себя более семисот статей, посвященных ключевым понятиям, традициям, персоналиям и текстам, определившим собою как философский канон, так и современные направления философской мысли. Режим доступа: http://velikanov.ru/philosophy

3. Национальная философская энциклопедия. Режим доступа: http://terme.ru Ресурс включает в себя нескольких десятков энциклопедий, глоссариев, справочников и словарей. По ним можно осуществлять поиск интересующего понятия, термина, темы и т.д. Проект включает в себя 75 словарей, в которых можно найти более 35000 определений.

Группа	Наименование
Библиотеки и образовательные ресурсы РГХПУ им. С.Г. Строганова	Электронная библиотека РГХПУ им. С.Г. Строганова https://mghpu.ru/library
	Электронно-библиотечная система (ЭБС) ЛАНЬ https://e.lanbook.com/
	Арт-портал на сайте РГХПУ им. С.Г. Строганова art.biblioclub.ru

10. Оценочные средства для текущего контроля успеваемости, промежуточной аттестации по итогам освоения дисциплины

Оценочные средства для проведения текущего контроля успеваемости, и промежуточной аттестации обучающихся разработана как составная часть рабочей программы и оформлена отдельным документом.

11. Материально-техническое обеспечение дисциплины

В качестве материально-технического обеспечения при проведении занятий по дисциплине используются средства и оборудование кафедры: презентационное мультимедийное оборудование, наглядные пособия.

Учебные аудитории для проведения лекционных занятий, групповых и индивидуальных консультаций, текущего контроля и промежуточной аттестаций укомплектованы учебной мебелью и оснащены презентационной техникой (проектор, экран, ноутбук), комплект электронных презентаций / слайдов.

Помещения для самостоятельной работы обучающихся оснащены компьютерной техникой, подключенной к сети «Интернет» и обеспечением доступа в электронную информационно- образовательную среду РГХПУ им. С.Г. Строганова

МИНИСТЕРСТВО НАУКИ И ВЫСШЕГО ОБРАЗОВАНИЯ РОССИЙСКОЙ ФЕДЕРАЦИИ

Федеральное государственное бюджетное образовательное учреждение высшего образования «Российский государственный художественно-промышленный университет им. С.Г. Строганова»
(РГХПУ им. С.Г.Строганова)

УТВЕРЖДАЮ
Проректор по учебной работе и
стратегическому развитию образовательной деятельности
_____В.В. Слепухин

Р А Б О Ч А Я П Р О Г Р А М М А

По дисциплине Б1.О.04 «Безопасность жизнедеятельности»
Направление подготовки 54.05.01 Монументально-декоративное искусство
Специализация «Монументально-декоративное искусство (интерьеры)
Квалификация выпускника «Художник монументально-декоративного искусства (интерьер)»
Форма обучения _____очная_____
Институт, факультет монументально-декоративного и декоративно-прикладного искусства
Кафедра-разработчик рабочей программы: истории искусств и гуманитарных наук

Курс 3
Семестр 5

	Часы	Зачетные единицы
Лекции	32	0,9
Практические занятия	4	0,1
Семинарские занятия	-	-
Лабораторные занятия	-	-
Самостоятельная работа	36	1,0
Форма аттестации Зачет 5 сем		
Всего	72	2,0

Москва, 2024г.

Рабочая программа составлена:
- с учетом требований Федерального государственного образовательного стандарта высшего образования № 1015 от 13.08.2020 г. по направлению подготовки 54.05.01 Монументально-декоративное искусство
- с учетом программы образовательного модуля «Основы военной подготовки» для обучающихся образовательных организаций высшего образования» (письмо Монобрнауки России от 21.12.2022 № МН-5/35982);
-на основании учебного плана набора обучающихся 2024/2025 уч.г.

Разработчик программы:

Доцент К.В. Марков

Рабочая программа рассмотрена, одобрена и актуализирована на заседании кафедры Истории искусства и гуманитарных наук, протокол от 25 июня 2024 г. № 10

Срок действия программы: 2024-2030 учебный год.

Зав. кафедрой профессор К.Н. Гаврилин

1. *Цели и задачи освоения дисциплины*

Цели освоения дисциплины «Безопасность жизнедеятельности» является:

- формирование базовых знаний об основных проблемах обеспечения безопасности жизнедеятельности в условиях аварий, катастроф, стихийных бедствий, опасностей социального характера и способов защиты от них, готовность и способность обучающихся использовать в профессиональной деятельности приобретенные компетенции для обеспечения безопасности в профессиональной сфере и любой другой деятельности, характера мышления и ценностных ориентаций, при которых вопросы безопасности рассматриваются в качестве приоритета;

-получение знаний, умений и навыков, необходимых для становления обучающихся в качестве граждан способных и готовых к выполнению воинского долга и обязанности по защите своей Родины в соответствии с законодательством Российской Федерации;

-формирование нетерпимого отношения к проявлениям экстремизма и терроризма, воспитание дисциплинированности, высоких морально-психологических качеств личности гражданина – патриота.

Задачи:

Раздел 1 -2. «Безопасность жизнедеятельности»

- приобретение понимания проблем устойчивого развития деятельности и рисков, связанных с деятельностью человека;

- овладение приемами рационализации жизнедеятельности, ориентированными на снижение антропогенного воздействия на природную среду и обеспечение безопасности личности и общества.

Формирование теоретических знаний и практических навыков, необходимых для:

- создания комфортного состояния среды обитания в зонах трудовой деятельности и отдыха человека;

- культуры безопасности жизнедеятельности, безопасного типа поведения, риск-ориентированного мышления, при котором вопросы безопасности, сохранения жизни, здоровья и окружающей среды рассматриваются в качестве важнейших приоритетов жизнедеятельности человека;

- культуры профессиональной безопасности, способностей для идентификации опасности и оценивания рисков в сфере своей профессиональной деятельности;

- готовности применения профессиональных знаний для минимизации негативных экологических последствий, обеспечения безопасности и улучшения условий труда в сфере своей профессиональной деятельности.

Раздел 3 : «Основы военной подготовки»:

- формирование у обучающихся понимания главных положений военной доктрины Российской Федерации, а также основ военного строительства и структуры Вооруженных Сил Российской Федерации (ВС РФ);

- формирование у обучающихся высокого общественного сознания и воинского долга;

-воспитание дисциплинированности, высоких морально-психологических качеств личности гражданина - патриота;

- освоение базовых знаний и формирование ключевых навыков военного дела;

- раскрытие специфики деятельности различных категорий военнослужащих ВС РФ;

- ознакомление с нормативными документами в области обеспечения обороны государства и прохождения военной службы;

- формирование строевой подтянутости, уважительного отношения к воинским ритуалам и традициям, военной форме одежды;

- изучение и принятие правил воинской вежливости;

- овладение знаниями уставных норм и правил поведения военнослужащих.

2. Место дисциплины (модуля) в структуре образовательной программы

Дисциплина «Безопасность жизнедеятельности» относится к обязательной части Блока 1. Дисциплины (модули) и реализуется в 5 семестре.

Дисциплина находится в логической взаимосвызи с сопутствующей дисциплиной «Правоведение». Знания, полученные при изучении дисциплины могут быть использованы при прохождении учебной, производственной практик, выполнении выпускных квалификационных работ и дальнейшей профессиональной деятельности.

3. Компетенции обучающегося, формируемые в результате освоения дисциплины

Код компе-тенции	Содержаниекомпетенции	Индикаторыдостижения компетенции
УК- 8	Способен создавать и поддерживать в повседневной жизни и в профессиональной деятельности безопасные условия жизнедеятельности для сохранения природной среды, обеспечения устойчивого развития общества, в том числе при угрозе и возникновении чрезвычайных ситуаций и военных конфликтов	УК-8.1. Знает теоретические основы безопасности жизнедеятельности, виды опасностей, способных причинить вред человеку, и критерии их оценки
		УК-8.2. Умеет распознать признаки и последствия опасностей, выбирать методы защиты от опасностей в повседневной жизни и в профессиональной деятельности, в том числе при угрозе и возникновении чрезвычайных ситуаций и военных конфликтов
		УК-8.3. Владеет основами обеспечения безопасности жизнедеятельности, в том числе при угрозе и возникновении чрезвычайных ситуаций

УК-11	Способен формировать нетерпимое отношение к проявлениям экстремизма, терроризма, коррупционному поведению и противодействовать им в профессиональной деятельности	УК-11.1 Знает и понимает сущность экстремизма, терроризма, правовые последствия коррупционной деятельности и осознает их негативные последствия
		УК-11.2 Умеет применять предусмотренные законом меры по противодействию коррупционному поведению, умеет идентифицировать угрозы и проявления экстремизма, терроризма
		УК-11.3 Владеет способностью применять правовые нормы и предусмотренные законом меры по противодействию экстремизму, терроризму и нейтрализации коррупционных проявлений.

4. Структура и содержание дисциплины «Безопасность жизнедеятельности»

Общая трудоемкость дисциплины составляет 2 зачетные единицы, 72 часа.

№ п/п	Раздел дисциплины	Семестр	Виды учебной работы (в часах)			Оценочные средства для проведения текущего контроля и промежуточной аттестации по разделам
			Лекции	Практические работы	СРС	
1	**Раздел 1.** Теоретические основы безопасности жизнедеятельности Т.1-Т.5	5	10	1	16	**Тестирование В**
2	**Раздел 2.** Чрезвычайные ситуации техногенного характера и защита от них Т.6.	5	10	1	4	**Индивидуальное задание А**
3	**Раздел 3.** Основы военной подготовки Т.7-Т.11	5	12	1,8	14	
	Промежуточная аттестация	5		0,2	2	**Тестирование С**
	Вид итогового контроля (зачет)		32	4	36	

5. Содержание лекционных занятий по темам

№ п/п	Раздел дисциплины	Часы	Тема лекционного занятия	Краткое содержание	Формируемые компетенции
1	Р.1	4	Тема 1. **Объект, предмет, методология, теория и практика безопасности и жизнедеятельности**	Характеристика *системы "человек - среда обитания"*, системы **«человек-техносфера», «техносфера-природа», «человек-природа»**. Понятие техносферы. Взаимодействие человека со средой обитания. *Понятие «опасность»*. Виды опасностей. *Понятие «безопасность»*. Системы безопасности и их структура. *Вред, ущерб, риск* – виды и характеристики. Роль человеческого фактора в причинах реализации опасностей. *Аксиомы безопасности жизнедеятельности*.	УК-8.1, УК-8.2
2	Р.1	2	Тема 2. **Чрезвычайные ситуации**	***Чрезвычайные ситуации.*** *Классификация чрезвычайных ситуаций:* техногенные, природные, военного времени. ***Аварии на химически опасных объектах***. Химически опасная обстановка. Зоны химического заражения. Химический контроль и химическая защита. Основные способы защиты персонала, населения и территорий от химически опасных веществ. ***Стихийные бедствия***. Землетрясения, наводнения, атмосферные явления, их краткая характеристика, основные параметры и методы защиты.	УК-8.1 УК-8.2

3	Р.1	2	**Тема 3. Защита населения в условиях чрезвычайных ситуаций.**	***Защита населения в чрезвычайных ситуациях***. Организация защиты в мирное и военное время, способы защиты, защитные сооружения, их классификация. **Законодательные основы управления безопасностью жизнедеятельности. Государственная политика Российской Федерации в области гражданской обороны.** *Законодательство о безопасности в чрезвычайных ситуациях.* **Государственное управление безопасностью**: органы управления, надзора и контроля за безопасностью, их основные функции, права и обязанности, структура.	УК-8.1, УК-8.2
4	Р.1	2	Тема 4. **Радиационная, химическая и биологическая защита**	Ядерное, химическое, биологическое, зажигательное оружие. Ядерное оружие. Средства их применения. Поражающие факторы ядерного взрыва и их воздействие на организм человека, вооружение, технику и фортификационные сооружения. Химическое оружие. Отравляющие вещества (ОВ), их назначение, классификация и воздействие на организм человека. Боевые состояния, средства применения, признаки применения ОВ, их стойкость на местности. Биологическое оружие. Основные виды и поражающее действие. Средства индивидуальной защиты и порядок их использования. Подгонка и техническая проверка средств индивидуальной защиты.	УК-8.1, УК-8.2

5	Р.2	3	**Тема 5. Терроризм как реальная угроза безопасности в современном обществе.**	**Терроризм**. **Общие сведения о терроризме, история возникновения терроризма, опасность его распространения.** **Правила поведения в случае террористической угрозы.** Оценка экстремальной ситуации, правила поведения и обеспечения личной безопасности. Формы реакции на экстремальную ситуацию. Психологическая устойчивость в экстремальных ситуациях. Особенности использования террористами сети Интернет для реализации своих целей. Правила поведения в сети.	УК-8.1, УК-8.2 УК-11.1 УК-11.2
6	Р.2	3	**Тема 6. Воздействие на человека вредных и опасных факторов среды обитания**	*Классификация негативных факторов среды обитания человека*: физические, химические, биологические, психофизиологические. Понятие опасного и вредного фактора, характерные примеры. *Структурно-функциональные* системы восприятия и компенсации организмом человека изменений факторов среды обитания. Особенности структурно-функциональной организации человека. Естественные системы защиты человека от негативных воздействий.	УК-8.1, УК-8.2 УК-11.1 УК-11.2
7	Р.2	4	**Тема 7. Оказание первой(доврачебной) помощи при ранениях, травмах, несчастных случаях и неотложных состояниях**	Задачи первой доврачебной помощи. Общие понятия о травматизме. Первая помощь при ранениях и травмах. Первая помощь при повреждениях мягких тканей, при синдроме длительного сдавливания мягких тканей. Первая помощь при вывихах и переломах, порядок транспортной иммобилизации. Первая помощь при поражении электротоком.	УК-8.1, УК-8.2

				Первая помощь при поражении отравляющими веществами, бактериологическими средствами. Оказание помощи при утоплении. Первая помощь при термических и химических ожогах. Шоковое состояние. Простейшие противошоковые мероприятия.	
8	Р.3	3	Тема 8. **Общевоинские уставы Вооруженных Сил Российской Федерации, их основные требования и содержание**	Общевоинские уставы Вооруженных Сил Российской Федерации, их основные требования и содержание. Общие положения Устава Внутренней службы Вооруженных Сил Российской Федерации. Общие положения Устава гарнизонной и караульной службы. Общие положения Строевого устава.	УК-8.1, УК-8.2
9	Р.3	3	Тема 9. **Основы огневой подготовки**.	Назначение, боевые свойства, материальная часть и применение стрелкового оружия, ручных противотанковых гранатометов и ручных гранат. Назначение, состав, боевые свойства и порядок сборки разборки АК-74 и РПК-74. Назначение, состав, боевые свойства и порядок сборки разборки пистолета ПМ. Назначение, боевые свойства и материальная часть ручных гранат. Снаряжение магазинов и подготовка ручных гранат к боевому применению. Требования безопасности при обращении со стрелковым оружием. Основы, приемы и правила стрельбы из стрелкового оружия.	УК-8.1, УК-8.2
10	Р.3	3	Тема 10. **Основы тактики общевойсковых подразделений**	Вооруженные Силы Российской Федерации их состав и задачи. Тактико-технические характеристики (ТТХ) основных образцов вооружения и техники ВС РФ. Способы ведения современного общевойскового боя и средства вооруженной борьбы.	УК-8.1, УК-8.2

				Цели и основные задачи инженерного обеспечения частей и подразделений. Полевые фортификационные сооружения: окоп, траншея, ход сообщения, укрытия, убежища. Организация воинских частей и подразделений, вооружение, боевая техника вероятного противника.	
11	Р.3	3	Тема 11. **Правовая подготовка**	Военная доктрина Российской Федерации. Законодательство Российской Федерации о прохождении военной службы. Основные положения Военной доктрины Российской Федерации. Правовая основа воинской обязанности и военной службы. Понятие военной службы, ее виды и их характеристики. Обязанности граждан по воинскому учету	УК-8.1, УК-8.2

6. ***Содержание практических занятий***

Цель проведения практических занятий –применение на практике основ правоведения, а также выработка у обучающийся определенных навыков проведения исследований

№ п/п	**Раздел дисциплины**	**Часы**	**Тема практической работы**	**Формируемые компетенции**
1	**Раздел1.** Теоретические основы безопасности жизнедеятельности	11	Тема 1-Тема 3. Защита населения в условиях чрезвычайных ситуаций. Ответы на вопросы Тестирование В	УК–8.2 УК-8.3
2	**Раздел 2.** Чрезвычайные ситуации техногенного характера и защита от них	11	Тема 6. Воздействие на человека вредных и опасных тфакторов среды обитания Ответы на вопросы Тестирование В	УК-8.1, УК-8.2 УК-11.1 УК-11.2

3	**Раздел 3.** Основы военной подготовки	11	Тема 7. Первая помощь при ранениях и травмах, при вывихах и переломах, порядок транспортной иммобилизации. Первая помощь при поражении отравляющими веществами, бактериологическими средствами.	УК–8.2 УК-8.3
	Раздел 3. Основы военной подготовки	11	Деловая и /или ролевая игра. Совместная деятельность группы обучающихся и преподавателя под управлением преподавателя с целью решения учебных и профессионально-ориентированных задач путем игрового моделирования реальной проблемной ситуации. Позволяет оценивать умение анализировать и решать типичные профессиональные задачи.	УК–8.2 УК-8.3
	Раздел 3. Основы военной подготовки	11	Тема 9. Основы огневой подготовки. Назначение, состав, боевые свойства и порядок сборки и разборки АК-74 и РПК-74. Используется видео: https://www.youtube.com/watch?v=pz0O-BRuJV8 Назначение, состав, боевые свойства и порядок сборки разборки пистолета ПМ. Назначение, состав, боевые свойства РПГ-7. Снаряжение магазинов и подготовка ручных гранат к боевому применению. Повторение, закрепление изученного материала, углубленное изучение и проработка отдельных теоретических вопросов курса, овладение практическими приемами обработки и анализа данных, обобщение теоретических знаний и практических умений, развитие самостоятельности мышления, приобретение навыков профессиональной деятельности	УК–8.2 УК-8.3

7. *Самостоятельная работа*

Внеаудиторная работа подразумевает самостоятельную работу в библиотеках и сети Internet с целью формирования и развития профессиональных навыков обучающихся, а также для подготовки к различным контрольным мероприятиям.

Самостоятельная работа обучающихся направлена на закрепление и углубление полученных знаний и навыков, поиска и приобретения новых знаний, а также выполнения учебных заданий, подготовки к предстоящим занятиям, текущему контролю успеваемости и промежуточной аттестации

Темы, выносимые на самостоятельную работу	Часы	Форма СРС	Формируемые компетенции
Подготовка к тестированию В	4	Изучение рекомендованной литературы. ведение конспекта лекций	УК–8.1, УК–8.2, УК–8.3
Т.3. Защита населения в условиях чрезвычайных ситуаций.	4	Изучение учебной литературы по дисциплине. Самостоятельная работа № 2. Тема «Средства коллективной и индивидуальной защиты».	УК–8.1, УК–8.2, УК–8.3
Действия населения при угрозе и во время чрезвычайных ситуаций природного характера	4	Изучение учебной, справочной литературы по дисциплине. Самостоятельная работа № 3. Тема «Действия населения при угрозе и во время чрезвычайных ситуаций природного характера»	УК–8.1, УК–8.2, УК–8.3
Т. 4. Радиационная, химическая и биологическая защита	4	Изучение учебной, справочной литературы по дисциплине. Самостоятельная работа № 4. Тема «Последствия радиационного заражения»	УК–8.1, УК–8.2, УК–8.3
Тема 5 «**Терроризм как реальная угроза безопасности в современном обществе.**	4	Составить свод правил в случае углозы терракта и захвата в задложники. Подготовить схематичный план эвакуации из учебного главного корпуса РГХПУ им. С.Г. Строганова. Индивидуальное задание А	УК–8.1, УК–8.2, УК–8.3 УК-11
Тема 7. Оказание первой доврачебной помощи.	6	Изучение учебной, справочной литературы по дисциплине. Индивидуальное задание А Самостоятельная работа № 8. Тема «Оказание первой доврачебной помощи».	УК–8.1, УК–8.2, УК–8.3
Тема 10. Основы тактики общевойсковых подразделений	4	Изучение учебной литературы по дисциплине. Самостоятельная работа № 6. Тема «Вооруженные Силы Российской Федерации их состав и задачи». Индивидуальное задание А	УК–8.1, УК–8.2, УК–8.3
Тема 10. Основы тактики общевойсковых подразделений	6	Изучение учебной литературы по дисциплине. Подготовка к практическому занятию № 7. Самостоятельная работа № 7. Тема «Организация воинских частей и подразделений, вооружение, боевая техника вероятного противника». Индивидуальное задание А	УК–8.1, УК–8.2, УК–8.3
Итого 5 семестр	**36**		

7.1. Вопросы для самоподготовки/самопроверки(Д)

1 Предмет, цель, задачи БЖД.
2 Причины опасностей.
3 Классификация опасностей.
4 Аксиома о потенциальной опасности деятельности.
5 Априорный и апостериорный анализ безопасности систем.
6 Принципы обеспечения безопасности.
7 Методы обеспечения безопасности.
8 Эргономические основы БЖД. Задачи эргономики.
9 Медико-биологические основы БЖД. Функциональные состояния оператора.
10 Требования безопасности, предъявляемые к рабочему месту.
11 Классификация условий труда.
12 Аттестация рабочих мест по условиям труда.
13 Особенности труда женщин и мужчин. Профилактика проф. заболеваний.
14 Особенности труда подростков. Охрана труда подростков.
15 Психология безопасности деятельности. Методы повышения безопасности.
16 Социальные опасности; причины, виды, профилактика.
17 Природные опасности: классификация, защита, рекомендации населению при угрозе.
18 Химические опасности: классификация. Защита от загазованности атмосферы и помещений.
19 Запыленность помещений, защита от запыленности атмосферы и помещений.
20 Биологические опасности. Профилактика заболеваемости.
21 Экологические опасности. Защита воздуха от загрязнений.
22 Стратегические направления экоразвития.
23 Защита воды и почвы от загрязнений.
24Профилактические мероприятия по защите продуктов питания от загрязнений.
25 Техногенные опасности. Классификация.
26 Механические опасности. Профилактика детского травматизма.
27 Механические колебания. Защита от вибрации.
28 Шум. Воздействие на организм. Защита от шума.
29 Инфразвук. Воздействие на организм. Защита от инфразвука.
30 Ультразвук. Воздействие на организм. Защита от ультразвука.
31 Электробезопасность. Средства защиты.
32 Статическое электричество. Защита от статического электричества.
33 Молниезащита. Рекомендации населению по поведению при грозе.
34 Электромагнитные поля. Воздействие на организм. Защита от ЭМП.
35 Организация рабочего места при работе с ПЭВМ.
36 Лазерное излучение. Защита от действия лазерного излучения.
37 Освещение рабочего места: виды, норма освещенности, требования безопасности.
38 Ионизирующее излучение. Защита от излучений.
39 Классификация чрезвычайных ситуаций.
40 Действия населения по защите в условиях ЧС.
41 Действия населения в зоне химического поражения.
42 Действия населения при пожарах и взрывах.
43 Методы и средства пожаротушения.
44 Действия населения в зоне ЧС биологического характера.
45 Основные способы и средства защиты населения.
46 Коллективные и индивидуальные средства защиты.
47 Понятия: дезактивация, дегазация, дезинфекция, дезинсекция.
46. Терроризм и Экстремизм.
48. Поведение в при террористической угрозе.

49. Неблагоприятные факторы среды обитания.
50. Первая доврачебная помощь при несчастных случаях.
51. Первая доврачебная помощь при неотложных состояниях.

Вопросы к модулю «Основы военной подготовки»:

1. Какие уставы действуют в Вооруженных Силах Российской Федерации?
2. Что регулирует Устав внутренней службы Вооруженных Силах Российской Федерации?
3. Строй и его элементы. Какие бывают виды строя?
4. Назначение, состав, боевые свойства АК-74?
5. Какой порядок сборки и разборки АК-74?
6. Состав и задачи Вооруженных Сил Российской Федерации?
7. Какие основные образцы вооружения и техники в ВС РФ?
8. Организация, вооружение, боевая техника подразделений армии США и стран НАТО?

7.2. Примерная тематика тем эссе/ презентаций А

1. Технические приемы доврачебной помощи.
2. Первая доврачебная помощь при кровотечениях
3. Первая доврачебная помощь при отравлениях.
4. Первая доврачебная помощь при ранении.
5. Первая доврачебная помощь при ушибах, растяжениях, разрывах связок и мышц, вывихах, переломах.
6. Вредные привычки и их влияние на здоровье.
7. Психологическая уравновешенность и ее значение для здоровья. Стресс.
8. Инфекционные болезни.
9. Чрезвычайные ситуации природного характера.
10. Взрывы.
11. Транспортные аварии(катастрофы) ДТП.
12. Аварии с выбросом радиоактивных веществ.
13. Средства индивидуальной защиты. Средства индивидуальной защиты органов дыхания.
14. Защитные сооружения гражданской обороны.
15. Терроризм и экстремизм.
16. Типы терроризма
17. Характеристика террористических операций (основные цели, способы проведения, масштабы исполнителя).
18. Действия при обнаружении подозрительных предметов.
19. Действия при захвате террористами в заложники.
20. Вооруженные силы Российской Федерации
21. Сухопутные войска ВС РФ.
22. Военно-морской флот ВС РФ.
23. Военно-воздушные силы ВС РФ.
24. Ракетные войска стратегического назначения. Космические войска.
25. Воздушно - десантные войска ВС РФ.
26. Символы воинской чести.
27. Боевое знамя. Истории его появления и предназначения.
28. Государственные награды за военные отличия в России.
29. Ритуал приведения к военной присяге.

30. Воинская обязанность.
31. Суточный наряд в ВС РФ
32. Организация караульной службы в ВС РФ.

а. Пример тестового задания(В)

УК-8

1. **Выберете правильный ответ.**
Параметры, по которым нормируется искусственная освещенность:
а) яркость кд/м^2;
б) КЭО;
в) *освещенность лк.*

2. **Выберете правильный ответ.**
Противобактериальные средства специальной профилактики
а) *антибиотики*;
б) сульфаниламиды;
в) иммунал

3. **Выберете правильный ответ.**
Какие части электрооборудования должны быть заземлены?
а) металлические, которые находятся под напряжением;
б) *металлические, которые могут оказаться под напряжением*;
в) пластмассовые части

4. **Выберете правильный ответ.**
Чем нейтрализовать аккумуляторную кислоту при ее попадании на кожу?
а) *промыть водой, а затем 5-10% раствором соды;* б) смазать кремом;
в) промыть лимонной кислотой

УК-11

1. Выберете правильный ответ.
Термин «терроризм» и «террор» стал широко употребляться со времён:
а.) *Французской буржуазной революции 1789 г.;*
б.) Английской буржуазной революции XVII в.;
в.) Великой октябрьской социалистической революции в России в 1917 г.

2. Выберете правильный ответ
Что не является главной целью террористов?
а.) *уничтожение противника;*
б.) психологическое воздействие;
в.) самореклама.

3. Выберете правильный ответ.
Какой главный способ финансирования террористической деятельности?
а.) *криминальная деятельность;*
б.) банковские вложения;
в.) частные пожертвования;

8. Использование рейтинговой системы оценки знаний

При оценке результатов деятельности студентов в рамках дисциплины «Безопасность жизнедеятельности» используется балльно-рейтинговая система. Рейтинговая оценка формируется на основании текущего контроля (1-ая и 2-ая рубежные аттестации), посещаемости и промежуточного контроля. Максимальное и минимальное количество баллов по различным видам контроля описано в Положении о текущем контроле и промежуточной аттестации обучающихся:

Промежуточная аттестация по дисциплине представляет собой комплексную оценку, определяемую уровнем выполнения всех запланированных контрольно-оценочных мероприятий, включая посещение аудиторных занятий.

1 рубежная аттестация – от 0 до 20 баллов- Тестирование В

Российская оценка	**2**	**3-**	**3**	**3+**	**4-**	**4**	**4+**	**5-**	**5**	**5+**
Баллы рубежной аттестации	0- 11	12	13	14	15	16	17	18	19	**20**

2 рубежная аттестация – от 0 до 35 баллов (индивидуальное задание А)

Российская оценка	**2**	**3-**	**3**	**3+**	**4-**	**4**	**4+**	**5-**	**5**	**5+**
Баллы рубежной аттестации	0 -17	18-21	22	23-24	25-26	27	28-29	30-32	33	34-**35**

посещение занятий – 20 баллов

Промежуточный контроль – от 0 до 25 баллов Тестирование С

Российская оценка	**2**	**3-**	**3**	**3+**	**4-**	**4**	**4+**	**5-**	**5**	**5+**
Баллы рубежной аттестации	0 -12	13-15	16	17	18	19-20	21	22	23	24-**25**

Итого оценка обучающихся по БРА:

Сумма набранных баллов	до 50	51-60	61-65	66-70	71-75	76-80	81-85	86-90	91-95	96-100
Российская оценка	**2**	**3**			**4**			**5**		
	незачет	***зачет***								

При изучении дисциплины предусмотрен текущий контроль, самостоятельная работа, зачет. За эти контрольные точки студент может получить минимальное и максимальное количество баллов, рейтинговая система оценки знаний представлена в таблице.

Оценочные средства	Кол-во	Min, баллов	Max, баллов
Тестирование В	1	12	20
Презентация (эссе) А	1	18	35
Посещение занятий, ведение конспекта лекций	1	13	20
Тестирование С	1	13	25
Итого 5 семестр- зачет		**51**	**100**

9. Учебно-методическое и информационное обеспечение дисциплины (модуля) «Безопасность жизнедеятельности»

9.1 Основная литература

При изучении дисциплины «Безопасность жизнедеятельности» в качестве основных источников информации, рекомендуется использовать следующую литературу:

1. Омаров М. М., Минбулатова И. С., Магомедов Р. В., Омарова М. М-Г.Безопасность жизнедеятельности» (Безопасность жизнедеятельности : учебно-методическое пособие / М. М. Омаров, И. С. Минбулатова, Р. В. Магомедов, М. М. Омарова. — Махачкала : ДГПУ, 2023. — 141 с. — Текст : электронный // Лань : электронно-библиотечная система. — URL: https://e.lanbook.com/book/406958
2. Плошкин, В.В. Безопасность жизнедеятельности : учебное пособие для вузов / В.В. Плошкин. - Москва ; Берлин : Директ-Медиа, 2015. - Ч. 1. - 380 с. : ил., табл. - ISBN 978-5-4475-3694-7 ; То же [Электронный ресурс]. - URL: http://biblioclub.ru/index.php?page=book&id=271548
3. Плошкин, В.В. Безопасность жизнедеятельности : учебное пособие для вузов / В.В. Плошкин. - Москва ; Берлин : Директ-Медиа, 2015. - Ч. 2. - 404 с. : ил., табл. - ISBN 978-5-4475-3695-4 ; То же [Электронный ресурс]. - URL: http://biblioclub.ru/index.php?page=book&id=271483

9.2 Дополнительная литература

В качестве дополнительных источников информации, рекомендуется использовать следующую литературу:

1. Курбатов В. А., Федоркина И. А., Яблочников С. Л.Безопасность жизнедеятельности» (Курбатов, В. А. Безопасность жизнедеятельности : учебное пособие / В. А. Курбатов, И. А. Федоркина, С. Л. Яблочников. — Москва : МТУСИ, 2023. — 190 с. — Текст : электронный // Лань : электронно-библиотечная система. — URL: https://e.lanbook.com/book/333947
2. Хван, Т.А. Безопасность жизнедеятельности : учебное пособие / Т.А. Хван, П.А. Хван. - 11-е изд. - Ростов-на-Дону : Издательство «Феникс», 2014. - 448 с. : ил., табл. - (Высшее образование). - Библиогр. в кн. - ISBN 978-5-222-22237-9 ; То же [Электронный ресурс]. - URL: http://biblioclub.ru/index.php?page=book&id=271593

9.3. Учебно-методическое и информационное обеспечение дисциплины (модуля) «Основы военной подготовки»:

Основная литература:

1. Денисенко С. Н., Смирнов А. Ю., Хрусталев А. М., Штеренберг И. Г.Основы военной подготовки» (Основы военной подготовки : учебное пособие / С. Н. Денисенко, А. Ю. Смирнов, А. М. Хрусталев, И. Г. Штеренберг. — Санкт-Петербург : СПбГТИ (ТУ), 2023. — 779 с. — Текст : электронный // Лань : электронно-библиотечная система. — URL: https://e.lanbook.com/book/353828

2. Хрусталев А. М., Смирнов А. Ю., Штеренберг И. Г.Общевоинские уставы Вооруженных Сил Российской Федерации» (Хрусталев, А. М. Общевоинские уставы Вооруженных Сил Российской Федерации : учебно-методическое пособие / А. М. Хрусталев, А. Ю. Смирнов, И. Г. Штеренберг. — Санкт-Петербург : СПбГТИ (ТУ), 2024. — 159 с. — Текст : электронный // Лань : электронно-библиотечная система. — URL: https://e.lanbook.com/book/385031

3. «Основы обороны государства и военной службы» (Основы обороны государства и военной службы : учебно-методическое пособие / составители С. К. Сарыг [и др.]. — Кызыл : ТувГУ, 2020. —Текст : электронный // Лань : электронно-библиотечная система. — URL: https://e.lanbook.com/book/175196

Дополнительная литература:

1. Денисенко С. Н., Смирнов А. Ю., Хрусталев А. М., Штеренберг И. Г.Огневая подготовка (Огневая подготовка : учебное пособие / С. Н. Денисенко, А. Ю. Смирнов, А. М. Хрусталев, И. Г. Штеренберг. — Санкт-Петербург : СПбГТИ (ТУ), 2023. — 214 с. — Текст : электронный // Лань : электронно-библиотечная система. — URL: https://e.lanbook.com/book/353834
2. Денисенко С. Н., Хрусталев А. М., Штеренберг И. Г.Радиационная, химическая и биологическая защита» (Денисенко, С. Н. Радиационная, химическая и биологическая защита : учебное пособие / С. Н. Денисенко, А. М. Хрусталев, И. Г. Штеренберг. — Санкт-Петербург : СПбГТИ (ТУ), 2023. — 163 с. — Текст : электронный // Лань : электронно-библиотечная система. — URL: https://e.lanbook.com/book/353813
3. Федоров М. Е., Военнов О. В., Гераськин В. А., Малов А. А.Первая доврачебная помощь (Первая доврачебная помощь : учебное пособие / М. Е. Федоров, О. В. Военнов, В. А. Гераськин, А. А. Малов. — Нижний Новгород : ПИМУ, 2022. — ISBN 978-5-7032-1460-2. — Текст : электронный // Лань : электронно-библиотечная система. — URL: https://e.lanbook.com/book/362369

9.4 Электронные источники информации

9.4.1. Перечень программного обеспечения (Локальные информационные технологии)

№ п/п	ПО, Наименование	Источник	Доступность для обучающихся
1.	Офисный пакет Microsoft Office	Лицензионная программа	Доступно в компьютерных классах и в аудиториях для самостоятельной работы МГХПА им. С.Г. Строганова

9.4.2. Базы данных и информационно-справочные и поисковые системы

При изучении дисциплины «Безопасность жизнедеятельности» в качестве электронных источников информации, рекомендуется использовать следующие источники:

Группа	Наименование
Библиотеки и образовательные ресурсы МГХПА им. С.Г. Строганова	Электронная библиотека МГХПА им. С.Г. Строганова https://mghpu.ru/library
	Электронно-библиотечная система (ЭБС) ЛАНЬ https://e.lanbook.com/
	Электронно-библиотечная система «Университетская библиотека онлайн». Режим доступа: http://biblioclub.ru

9.5. Информационно-справочные и поисковые системы:

1. Информационный портал "Охрана труда в России" [Электронный ресурс]. М., 2001 - 2017. - Режим доступа: http://ohranatruda.ru, свободный.
2. Информационный портал по охране труда для специалистов, инженеров и менеджеров [Электронный ресурс]. М., 2011 - 2016. - Режим доступа: http://www.trudohrana.ru, свободный.
3. Министерство Российской Федерации по делам гражданской обороны, чрезвычайным ситуациям и ликвидации последствий стихийных бедствий [Электронный ресурс]: официальный сайт, 2017, «МЧС России». - Режим доступа: http://www.mchs.gov.ru., свободный.
4. http://www.mil.ru - Министерство обороны Российской федерации.

- http://elibrary.ru- крупнейшая российская электронная библиотека

10. Оценочные средства для текущего контроля успеваемости, промежуточной аттестации по итогам освоения дисциплины

Оценочные средства для проведения текущего контроля успеваемости, промежуточной аттестации обучающихся и итоговой (государственной итоговой) аттестации разработана согласно положению о Фондах оценочных средств, рассматривается как составная часть рабочей программы и оформлена отдельным документом.

11. Материально-техническое обеспечение дисциплины (модуля)

В качестве материально-технического обеспечения при проведении лабораторных работ по дисциплине «Безопасность жизнедеятельности» используются средства и оборудование кафедры.

Для проведения занятий лекционного типа используются наборы демонстрационного оборудования и учебно-наглядных пособий, обеспечивающие тематические иллюстрации.

Учебные аудитории для проведения занятий, групповых и индивидуальных консультаций, текущего контроля и промежуточной аттестации, а также помещения для самостоятельной работы и помещения для хранения и профилактического обслуживания учебного оборудования. Аудитории укомплектованы специализированной мебелью и техническими средствами обучения, служащими для представления учебной информации.

Помещения для самостоятельной работы обучающихся оснащены компьютерной техникой с возможностью подключения к сети "Интернет" и обеспечены доступом в электронную информационно-образовательную среду организации.

12. Методические указания для обучающихся по освоению дисциплины

Дисциплина “Безопасность жизнедеятельности” дает обучающимся специальные базовые знания, которые необходимы им при освоении профессиональных дисциплин и в обычной жизни.

Учебный процесс при преподавании дисциплины основывается на использовании традиционных, инновационных и информационных образовательных технологий. Традиционные образовательные технологии представлены лекциями. Инновационные образовательные технологии используются в виде широкого применения активных и интерактивных форм проведения занятий.

Лекционный курс предполагает систематизированное изложение основных вопросов учебного плана.

На первой лекции лектор предупреждает обучающихся, применительно к какому базовому учебнику (учебникам, учебным пособиям) будет прочитан курс.

Настоящий курс рассчитан на изучение дисциплины обучающимися в условиях занятий преподавателя со всем курсом.

Лекционный курс дает наибольший объем информации и обеспечивает более глубокое понимание учебных вопросов при значительно меньших затратах времени, чем это требуется большинству обучающихся, на самостоятельное изучение материала.

На лекциях излагается теоретический материал курса и разбираются практические ситуации.

Для успешного усвоения дисциплины необходимо не только посещать аудиторные занятия, но и вести активную самостоятельную работу.

Самостоятельная работа обучающихся направлена на формирование способностей к самостоятельному познанию и обучению, поиску литературы, обобщению, оформлению и представлению полученных результатов, их критическому анализу, поиску новых и неординарных решений.

В процессе самостоятельной работы обучающиеся должны:

- просматривать основные определения и факты;
- повторить законспектированный на лекционном занятии материал и дополнить его с учетом рекомендованной по данной теме литературы;
- изучить рекомендованную основную и дополнительную литературу, составлять
- самостоятельно выполнять задания, аналогичные предлагаемым на занятиях;
- использовать для самопроверки материалы фонда оценочных средств;

Обеспечение доступности освоения программы обучающимися с ограниченными возможностями здоровья

Условия организации и содержание обучения и контроля знаний инвалидов и обучающихся с ОВЗ определяются программой дисциплины, адаптированной при необходимости для обучения указанных обучающихся. Организация обучения, текущей и промежуточной аттестации студентов-инвалидов и студентов с ОВЗ осуществляется с учетом особенностей психофизического развития, индивидуальных возможностей и состояния здоровья таких обучающихся. Исходя из психофизического развития и состояния здоровья студентов-инвалидов и студентов с ОВЗ, организуются занятия совместно с другими обучающимися в общих группах, используя социально-активные и рефлексивные методы обучения создания комфортного психологического климата в студенческой группе или, при соответствующем заявлении такого обучающегося, по индивидуальной программе, которая является модифицированным вариантом основной рабочей программы дисциплины. При этом содержание программы дисциплины не изменяется. Изменяются, как правило, формы обучения и контроля знаний, образовательные технологии и учебно-методические материалы. Обучение студентов-инвалидов и студентов с ОВЗ также может осуществляться индивидуально и/или с применением элементов электронного обучения. Электронное обучение обеспечивает возможность коммуникаций с преподавателем, а также с другими обучаемыми посредством вебинаров (например, с использованием программы Webinar), что способствует сплочению группы, направляет учебную группу на совместную работу, обсуждение, принятие группового решения. В образовательном процессе для повышения уровня восприятия и переработки учебной информации студентов-инвалидов и студентов с ОВЗ применяются специализированные технические средства приема-передачи учебной информации в доступных формах для обучающихся с различными нарушениями, обеспечивается выпуск альтернативных форматов печатных материалов (крупный шрифт), электронных образовательных ресурсов в формах, адаптированных к ограничениям здоровья обучающихся, наличие необходимого материально-технического оснащения, например, подбор и разработка учебных материалов производится преподавателем с учетом того, чтобы обучающиеся с нарушениями слуха получали информацию визуально.

Для осуществления процедур текущего контроля успеваемости и промежуточной аттестации обучающихся инвалидов и лиц с ОВЗ фонд оценочных средств по дисциплине, позволяющий оценить достижение ими результатов обучения и уровень сформированности компетенций, предусмотренных учебным планом и рабочей программой дисциплины, адаптируется для обучающихся инвалидов и лиц с ограниченными возможностями здоровья с учетом индивидуальных психофизиологических особенностей (устно, письменно на бумаге, письменно на компьютере, в форме тестирования и т.п.). При необходимости обучающимся предоставляется дополнительное время для подготовки ответа при прохождении всех видов аттестации.

Особые условия предоставляются обучающиеся с ограниченными возможностями здоровья на основании заявления, содержащего сведения о необходимости создания соответствующих специальных условий.

МИНИСТЕРСТВО НАУКИ И ВЫСШЕГО ОБРАЗОВАНИЯ РОССИЙСКОЙ ФЕДЕРАЦИИ
Федеральное государственное бюджетное образовательное учреждение высшего образования "Российский государственный художественно-промышленный университет им. С.Г. Строганова"
(РГХПУ им. С.Г. Строганова)

УТВЕРЖДАЮ
Проректор по учебной работе и
Стратегическому развитию
Образовательной деятельности
_____В.В. Слепухин

Р А Б О Ч А Я П Р О Г Р А М М А

По дисциплине Б1.О.05 «История искусств»

Специальность 54.05.01 «Монументально-декоративное искусство»

Специализация «Монументально-декоративное искусство (интерьеры)»

Квалификация выпускника «Художник монументально-декоративного искусства (интерьер)»

Форма обучения очная

Институт, факультет Монументально-декоративное и декоративно-прикладное искусство

Кафедра-разработчик рабочей программы - Истории искусств и гуманитарных наук

Курс 1,2,3,4,5

Семестр 1,2,3,4,5,6,7,8,9,А

	Часы	**Зачетные единицы**
Лекции	320	8,9
Практические занятия	40	1,1
Семинарские занятия		
Лабораторные занятия		
Самостоятельная работа	342	9,5
Форма аттестации Зачет: 1,2,3,4 сем Экзамен: 5,6,7,8,9,А сем	162	4,5
Всего	864	24,0

Москва, 2024 г.

Рабочая программа составлена с учетом требований Федерального государственного образовательного стандарта высшего образования №10009 от 13.08.2020 г. по направлению 54.05.01 «Монументально-декоративное искусство» по профилю «Монументально-декоративное искусство (интерьеры)» на основании учебного плана набора обучающихся 2024 г.

СОСТАВИТЕЛЬ:
Доцент кафедры Истории искусства
и гуманитарных наук Н.М. Абраменко

Профессор кафедры Истории искусства
и гуманитарных наук К.Н. Гаврилин

Рабочая программа рассмотрена и одобрена на заседании кафедры Истории искусства и гуманитарных наук, протокол от 25 июня 2024 г. № 10.
Срок действия программы 2024-2025 уч.г.

Зав. Кафедрой, профессор К.Н. Гаврилин

1. Цели освоения дисциплины

Целями освоения дисциплины «История искусств» являются:

а) формирование знаний о специфике различных видов искусств и взаимосвязи отдельных эпох истории искусств с эпохами всемирной истории;

б) обучение технологии получения знаний об уровне развития художественной жизни различных стран мира;

в) обучение способам применения специфики языка каждого вида искусства и основных закономерностей художественного творчества;

г) раскрытие сущности процессов, происходящих в последовательной смене художественных стилей на всех этапах мировой культуры

Задачи:

- дать понимание основных закономерностей и особенностей развития архитектуры, монументальной и станковой живописи, скульптуры и декоративно-прикладного искусства в России и мире;

- овладеть теоретическими основами истории искусства и методологией её изучения;

- создание необходимой базы для дальнейшего формирования научно-исследовательского и творческого мировоззрения будущих бакалавров;

- освоение методик поиска необходимой информации, формирование источниковой и библиографической базы, необходимой для профессиональной деятельности.

2. Место дисциплины (модуля) в структуре образовательной программы

Дисциплина Б1.О.05 «История искусств» относится к обязательной части ОП и формирует у специалистов по специальности 54.05.01 «Монументально-декоративное искусство» (интерьеры) набор специальных знаний и компетенций.

Для успешного освоения дисциплины «История искусств» по специальности 54.05.01 «Монументально-декоративное искусство» (интерьеры) необходимо освоить материал предшествующих дисциплин:

а) «История»;

Дисциплина «История искусств» является предшествующей и необходима для успешного усвоения последующих дисциплин:

а) «Эстетика»;

в) «Авторское право в искусстве»

Знания, полученные при изучении дисциплины «История искусств» могут быть

использованы при прохождении практик (*учебной, производственной*), выполнении выпускных квалификационных работ и могут быть использованы для выполнения проектной, научно-исследовательской, художественной деятельности по направлению подготовки 54.05.01 «Монументально-декоративное искусство» (интерьеры).

2. Компетенции обучающегося, формируемые в результате освоения дисциплины

Код компе-тенции	Содержание компетенции	Индикаторы достижения компетенции
УК- 5	УК-5 – Способен воспринимать межкультурное разнообразие общества в социально-историческом, этическом и философском контекстах	УК-5.1. Знает особенности социально-исторического развития различных культур, основные социально-философские подходы; закономерности и трактовки исторических явлений,
		УК-5.2. Умеет понимать сущность культурного разнообразия в обществе, анализировать основные этапы и закономерности исторического развития общества, уважительно и бережно относиться к национальному и мировому историко-культурному наследию
		УК-5.3. Владеет навыками толерантного восприятия межкультурного разнообразия общества в социально-историческом, этическом и философском контекстах; навыками ведения межкультурного и межнационального диалога.
ОПК-1	Способен применять знания в области истории и теории искусств, декоративно-прикладного искусства и народных промыслов в своей профессиональной деятельности; рассматривать произведения искусства в широком культурно-историческом контексте в тесной связи с религиозными, философскими и эстетическими идеями конкретного исторического периода	ОПК-1.1 Знает историю культуры и искусства, историю декоративно-прикладного искусства и народных промыслов в широком культурно-историческом контексте; их значение для профессиональной деятельности
		ОПК-1.2 Умеет ориентироваться в художественных направлениях, стилях, явлениях мировой художественной культуры и искусства, анализировать произведения искусства в культурно-историческом контексте, определять их эстетическую ценность.
		ОПК-1.3 Владеет способностью применять в профессиональной деятельности знания по истории и теории искусств, декоративно-прикладного искусства и народных промыслов.
ОПК-2	Способен работать с научной литературой; собирать, анализировать и обобщать результаты научных исследований, оценивать полученную информацию; выполнять отдельные виды работ при проведении научных исследований с применением современных методов; участвовать в научно-практических конференциях	ОПК-2.1 Знает методы работы с научной литературой и информационными ресурсами, способы сбора, анализа и обобщения результатов научных исследований
		ОПК-2.2 Умеет осуществлять сбор, анализ, систематизацию существующих научных достижений в области изучения; выбирать метод исследования и оценивать полученную информацию.

		ОПК-1.3 Владеет навыками выполнения отельных видов работ при проведении научных исследований, способностью систематизировать, обобщать и представлять результаты исследования в виде научной статьи или научного доклада; участия в научно-практических конференциях.

4. Структура и содержание дисциплины Б1.О.05. «История искусств»

Общая трудоемкость дисциплины составляет 13 зачетных единиц, 468 часов.

№ п/п	Раздел дисциплины	Семестр	Виды учебной работы (в часах)			Оценочные средства для проведения промежуточной аттестации по разделам
			Лекции	Практические занятия	СРС	
1	Ведение. Виды искусства и их особенности. Жанровая система искусства.	1	6	1	4	Тест А
2	Первобытное искусство. Искусство Древнего мира. Древний Египет.	1	6	1	5	Тест А
3	Искусство Древней Греции.	1	10	1	4	Тест А
4	Искусство Древнего Рима.	1	10	1	5	Тест А
	Итого 1 семестр		**32**	**4**	**18**	**Зачет – опрос по контрольным вопросам А**
5	Раннехристианское искусство.	2	4	0,5	4	Тест В
6	Искусство Византии.	2	10	1,5	5	Тест В
7	Искусство западного средневековья. Раннее Средневековье и Романика.	2	10	1	5	Тест В
8	Искусство готики.	2	8	1	4	Тест В
	Итого 2 семестр		**32**	**4**	**18**	**Зачет – опрос по контрольным вопросам В**
9	Искусство Древней Руси.	3	4	1	4	Тест С
10	Домонгольское искусство Древней Руси.	3	10	1	5	Тест С

11	Древнерусское искусство XIII-XV вв.	3	10	1	4	Тест С
12	Русское искусство Позднего Средневековья.	3	8	1	5	Тест С
	Итого 3 семестр		**32**	**4**	**18**	**Зачет – опрос по контрольным вопросам С**
13	Искусство итальянского Возрождения XIII-XV вв.	4	8	1	5	Тест D
14	Искусство Итальянского Возрождения XVI в.	4	8	1	4	Тест D
15	Искусство Северного Возрождения (Нидерланды, Франция, Германия).	4	8	1	4	Тест D
16	Европейское искусство XVII вв.	4	8	1	5	Тест D
	Итого 4 семестр		**32**	**4**	**18**	**Зачет – опрос по контрольным вопросам D**
17	Методика ведения научного исследования в области искусства	5	8	1	9	Тест Е
18	Русское искусство XVIII в.	5	8	1	9	Тест Е
19	Русское искусство первой половины XIX в.	5	8	1	9	Тест Е
20	Русское искусство второй половины XIX в.	5	8	1	9	Тест Е
	Итого 5 семестр		**32**	**4**	**36**	**Зачет – опрос по контрольным вопросам Е**
21	Искусство России конца XIX – начала XX в.	6	8	1	9	Тест F
22	Раннее советское искусство 1920-1930-х гг.	6	8	1	9	Тест F
23	Советское искусство 1940-1950-х гг.	6	8	1	9	Тест F
24	Советское искусство 1960-1990-х гг.	6	8	1	9	Тест F

	Итого 6 семестр		**32**	**4**	**36**	**Зачет – опрос по контрольным вопросам F**
25	Искусство Европы XVIII в.	7	8	1	11	Тест G
26	Искусство Европы XIX в.	7	8	1	11	Тест G
27	Искусство Европы и Америки XX в.	7	8	1	11	Тест G
28	Современное зарубежное искусство.	7	8	1	12	Тест G
	Итого 7 семестр		**32**	**4**	**45**	**Экзамен – устный ответ по билетам**
ИТОГО			**224**	**28**	**189**	

5. Содержание лекционных занятий по темам

№ п/п	Раздел дисциплины	Часы	Тема лекционного занятия	Формируемые компетенции
1	**Ведение. Первобытное искусство**	6	**Введение.** Основные понятия и термины. Виды и жанры искусства. **Первобытное искусство.** Периодизация первобытного искусства, его происхождение и развитие. Пещерные и наскальные монументальные росписи и рельефы, пластика. Мегалитические сооружения.	УК-5.1, УК-5.2, УК-5.3, ОПК-1.1, ОПК-1.2, ОПК-1.3, ОПК-2.1, ОПК-2.2, ОПК-2.3
2	**Искусство Древнего мира. Древний Египет.**	6	Периодизация культуры Древнего Египта. Религиозно-мифологические представления и их влияния на архитектуру гробниц. Мастаба и пирамиды, их эволюция. Храмовое строительство. Сложение изобразительного канона. Росписи и рельефы. Формирование скульптурного портрета, основные типы портретных статуй.	УК-5.1, УК-5.2, УК-5.3, ОПК-1.1, ОПК-1.2, ОПК-1.3, ОПК-2.1, ОПК-2.2, ОПК-2.3.
3	**Искусство Древней Греции.**	10	Периодизация искусства античного мира. Древнегреческая мифология и религия. Архитектура храмов,	УК-5.1, УК-5.2, УК-5.3, ОПК-1.1, ОПК-1.2, ОПК-1.3, ОПК-2.1, ОПК-2.2, ОПК-2.3

			их типология, ордерная система. Ансамбль Афинского Акрополя. Скульптурное убранство храмов и развитие круглой скульптуры как самостоятельного вида искусства. Эволюция скульптуры от периода архаики до эпохи эллинизма. Творчество выдающихся мастеров (Мирон, Поликлет, Фидий, Пракситель, Скопас и др.). Живопись и прикладное искусство. Греческая керамика: типология, росписи сосудов и их стили.	
4	**Искусство Древнего Рима.**	10	Периодизация истории Древнего Рима. Искусство Этрурии. Этрусский храмы и гробницы. Эпоха Республики. Типология архитектурных сооружений (общественные здания, римский форум, храмы, зрелищные сооружения, жилые дома и виллы, мемориальные сооружения). Градостроительство: Рим, Помпеи. Развитие римского скульптурного портрета. Римская империя. Архитектура (императорские форумы, триумфальные сооружения (арки, колонны), гробницы). Храмы и их типология в Римской империи. Зрелищные объекты: амфитеатр, цирк. Термы. Росписи в интерьере, их стили.	УК-5.1, УК-5.2, УК-5.3, ОПК-1.1, ОПК-1.2, ОПК-1.3, ОПК-2.1, ОПК-2.2, ОПК-2.3
5	**Раннехристианское искусство.**	4	Происхождение христианства и христианского искусства. Катакомбы, их росписи. Рождение новой иконографии. Христианское искусство после 313 г. Базилика как основной тип раннехристианского храма (на примерах Рима, Равенны, Константинополя, Фессалоник).	УК-5.1, УК-5.2, УК-5.3, ОПК-1.1, ОПК-1.2, ОПК-1.3, ОПК-2.1, ОПК-2.2, ОПК-2.3
6	**Искусство Византии**	10	Основные периоды истории Византии.	УК-5.1, УК-5.2, УК-5.3, ОПК-1.1, ОПК-1.2, ОПК-1.3,

			Ранние центрические сооружения. София Константинопольская и эпоха Юстиниана. Иконоборчество, его причины и результаты. Крестово-купольный тип храма и его варианты. Система росписи храма, мозаики и фрески X-XV вв. Иконопись. Прикладное искусство.	ОПК-2.1, ОПК-2.2, ОПК-2.3
7	**Искусство западного средневековья. Раннее Средневековье и Романика**.	10	Искусство «тёмных» веков. Формирование нового искусства на основе культурных традиций варваров и новой христианской идеологии. Искусство Меровингов, Франков, Британских островов. «Каролингский» период: попытки возрождения античности в архитектуре и скульптуре. Искусство империи Оттонов: предроманская архитектура, фрески, книжная миниатюра. Романика (XI-XII вв.). Тип романского храма и особенности его композиции в различных странах и региональных школах (Франция, Германия, Англия, Италия). Скульптура и росписи романского храма.	УК-5.1, УК-5.2, УК-5.3, ОПК-1.1, ОПК-1.2, ОПК-1.3, ОПК-2.1, ОПК-2.2, ОПК-2.3
8	**Искусство готики**.	8	Возникновение термина «готика». Хронологические рамки. Конструкция готического храма. Его специфика и эволюция по странам (Франция, Англия, Германия, Италия). Синтез искусств в готическом соборе (скульптура, витражи). Светская архитектура готики (ратуши, палаццо, замки). Интерьер и его убранство: камины, мебель, ткани и т.д. Искусство книжной иллюстрации.	УК-5.1, УК-5.2, УК-5.3, ОПК-1.1, ОПК-1.2, ОПК-1.3, ОПК-2.1, ОПК-2.2, ОПК-2.3
9	**Искусство Древней Руси**.	4	Русское искусство периода Средних веков. Значение	УК-5.1, УК-5.2, УК-5.3, ОПК-1.1, ОПК-1.2, ОПК-1.3,

	Общая характеристика		принятия христианства для развития культуры. Искусство Древней Руси как часть культуры византийского мира конца X-XV вв. и стран Восточной и Западной Европы. Роль местных исторических особенностей, дохристианских традиций и художественных связей в сложении своеобразия древнерусского искусства.	ОПК-2.1, ОПК-2.2, ОПК-2.3
10	**Домонгольское искусство Древней Руси**.	10	София Киевская, ее архитектура и мозаики. Архитектура Новгорода XI-XII вв. Владимиро-Суздальская Русь. Своеобразие местной школы зодчества. Скульптурное убранство храмов. Монументальная живопись и иконопись Древней Руси XI-XII вв.	УК-5.1, УК-5.2, УК-5.3, ОПК-1.1, ОПК-1.2, ОПК-1.3, ОПК-2.1, ОПК-2.2, ОПК-2.3
11	**Древнерусское искусство XIII-XV в**.	10	Период татаро-монгольского ига. Архитектура Новгорода конца XIII-XV вв. Раннемосковская архитектура и формирование ансамбля Московского Кремля. Древнерусская монументальная живопись XIII-XV вв. Система храмовых росписей. Фрески Новгорода и ранней Москвы (Феофан Грек и Андрей Рублев). Росписи Дионисия в Ферапонтовом монастыре. Древнерусская иконопись XIII-XV вв. Формирование иконостаса.	УК-5.1, УК-5.2, УК-5.3, ОПК-1.1, ОПК-1.2, ОПК-1.3, ОПК-2.1, ОПК-2.2, ОПК-2.3
12	**Русское искусство Позднего Средневековья**.	8	Новые типы храмовой архитектуры XVI в - шатровые, столпообразные, многопрестольные храмы). Фрески и иконы времени Ивана Грозного и Бориса Годунова. Строгановские письма. Русское искусство XVII в. Новые стили в архитектуре – «узорочье» и «нарышкинский стиль». Зарождение новых форм в иконописи – «живоподобие» Симона Ушакова и искусство	УК-5.1, УК-5.2, УК-5.3, ОПК-1.1, ОПК-1.2, ОПК-1.3, ОПК-2.1, ОПК-2.2, ОПК-2.3

			Оружейной Палаты.	
13	**Искусство итальянского Возрождения XIII-XV вв**.	8	Итальянский Ренессанс, его происхождение и периодизация. <u>Проторенессанс:</u> Инкрустационный стиль в архитектуре. Новации живописи Джотто. Скульптура Н. Пизано. <u>Раннее Возрождение:</u> Флоренция – столица XV в. Ф. Брунеллески, Л. – Б. Альберти. Скульптура. Творчество Донателло, Гиберти, Верроккьо. Живопись. Мазаччо, Пьеро делла Франческо, А. Мантенья, С. Боттичелли.	УК-5.1, УК-5.2, УК-5.3, ОПК-1.1, ОПК-1.2, ОПК-1.3, ОПК-2.1, ОПК-2.2, ОПК-2.3
14	**Искусство Итальянского Возрождения XVI в.**	8	Выдвижение школ Рима и Венеции. Архитектура. Д. Браманте, Микеланджело в Риме. А. Палладио – в Венеции. Новые задачи и новые формы храмов, палаццо, вилл. Градостроительство. Живопись. Леонардо да Винчи. Рафаэль Санти. Живопись и скульптура Микеланджело. Возрождение в Венеции (Джорджоне и Тициан). Позднее венецианское Возрождение (Веронезе и Тинторетто). Декоративно-прикладное искусство и интерьер.	УК-5.1, УК-5.2, УК-5.3, ОПК-1.1, ОПК-1.2, ОПК-1.3, ОПК-2.1, ОПК-2.2, ОПК-2.3
15	**Искусство Северного Возрождения (Нидерланды, Франция, Германия).**	8	Зарождение национальных особенностей в культуре стран Центральной Европы. Основные отличия Северного Возрождения и итальянского. Развитие станковой живописи. Крупнейшие художники Нидерландов (Ван Эйк, Босх, Брейгель) и Германии (Дюрер, Грюневальд, Кранах). Королевские замки, скульптура и книжная миниатюра Франции.	УК-5.1, УК-5.2, УК-5.3, ОПК-1.1, ОПК-1.2, ОПК-1.3, ОПК-2.1, ОПК-2.2, ОПК-2.3
16	**Европейское искусство XVII вв.**	8	Характеристика и стилевая картина эпохи (барокко, классицизм, внестилевая	УК-5.1, УК-5.2, УК-5.3, ОПК-1.1, ОПК-1.2, ОПК-1.3, ОПК-2.1, ОПК-2.2, ОПК-2.3

			реалистическая линия). Италия: архитектура барокко - Л. Бернини и Борромини. Живопись Караваджо и Болонский академизм. Фландрия: барочная живопись П. Рубенса и его школы. Голландия: новая «буржуазная» живопись. Франс Хальс, Рембрандт, Вермеер. Испания: Веласкес. Франция: классицизм Николя Пуссена и Клода Лоррена.	
17	**Методика ведения научного исследования в области искусства**	8	Общие методологические подходы к проведению научного исследования. Методы научного исследования: методы эмпирического исследования (наблюдение, сравнение, измерение, эксперимент); методы, используемые как на эмпирическом, так и на теоретическом уровне исследования (анализ и синтез, индукция и дедукция, абстрагирование, аналогия, моделирование и др.); методы теоретического исследования (восхождение от абстрактного к конкретному и др.). Обзор научной литературы и правила его написания по теме исследования. Научная публикация или научный доклад на конференции по теме исследования как одно из важных средств ознакомления широких кругов специалистов с достигнутыми результатами. Основные разновидности докладов и публикаций в специализированных периодических и продолжающихся изданиях.	ОПК-2.1, ОПК-2.2, ОПК-2.3
18	**Русское искусство XVIII в**.	8	Петровское время и строительство Петербурга. Д. Трезини и Ж.-Б. Леблон. Новая типология архитектуры	УК-5.1, УК-5.2, УК-5.3, ОПК-1.1, ОПК-1.2, ОПК-1.3, ОПК-2.1, ОПК-2.2, ОПК-2.3

			Архитектура русского барокко. Ф.Б. Растрелли и его вклад в развитие стиля. Русская живопись Петровского времени (Никитин, Матвеев) и середины XVIII в. (Вишняков, Антропов, Аргунов). Эпоха классицизма. Формирование и судьба стиля. Архитектура при Екатерине II в Петербурге (Валлен Деламот, Фельтен, Кваренги, Камерон) и Москве (Баженов, Казаков и его школа). Академия Художеств и ее роль в развитии живописи и скульптуры. Живопись (Левицкий, Рокотов, Боровиковский). Развитие исторического и пейзажного жанра. Скульптура (Шубин, Козловский, Мартос) и прикладное искусство.	
19	**Русское искусство первой половины XIX в**.	8	Стиль ампир в архитектуре Петербурга (Воронихин, Тома де Томон, Захаров, Росси) и в Москве (О.Бове и Д. Жилярди). Особенности архитектурных школ. Архитектура эклектики – особенности метода, этапы развития стиля и его специфические черты. Исторические стили - неоренессанс, необарокко (А.И. Штакеншнейдер), неоготика (М.Д. Быковский). Официальный русский стиль К. Тона. Живопись романтизма. Особенности направления и его развитие в России. Ранний романтизм О. Кипренского, Тропинина, Венецианова. Зрелый романтизм К. Брюллова и А. Иванова	УК-5.1, УК-5.2, УК-5.3, ОПК-1.1, ОПК-1.2, ОПК-1.3, ОПК-2.1, ОПК-2.2, ОПК-2.3
20	**Русское искусство второй**	8	Поздняя эклектика в архитектуре и формирование неорусского стиля.	УК-5.1, УК-5.2, УК-5.3, ОПК-1.1, ОПК-1.2, ОПК-1.3, ОПК-2.1, ОПК-2.2, ОПК-2.3

	половины XIX в.		Передвижничество и его роль в развитии реалистического искусства России. Бытовая картина (В.Г. Перов, В.Е. Маковский и др.). Исторический жанр И.Е. Репина и В.И. Сурикова. Национально - сказочная тематика и церковная живопись В.М. Васнецова. Пейзаж (Шишкин, Куинджи, Саврасов, Левитан). Формирование новых художественных тенденций в искусстве конца XIX в. – символизм и модерн.	
21	**Искусство России конца XIX – начала XX в**.	8	«Первый» авангард. Хронологические границы, художественная программа. Русский футуризм. Абстракция и нефигуративное искусств (В. Кандинский, теория и практика). Супрематизм К.Малевича. Особенности геометризации формы. Русская архитектура начала XX в.	УК-5.1, УК-5.2, УК-5.3, ОПК-1.1, ОПК-1.2, ОПК-1.3, ОПК-2.1, ОПК-2.2, ОПК-2.3
22	**Раннее советское искусство 1920-1930-х гг**.	8	Модернизм в архитектуре. Творчество К. Мельникова. Российский конструктивизм. Идеи и творчество М.Гинзбурга, А.Веснина и И.Леонидова. Архитектура неоклассицизма. Идеи модернизации классики (И.Фомин, И.Жолтовский,, А.Щусев) Советское изобразительное искусство довоенного времени. Становление культуры нового типа. Агитационно-массовые формы искусства. Д.С. Моор, В.Н. Денисов. Творчество П.Н. Филонова. Возникновение тоталитарных тенденций в культуре. Монументальная и декоративная скульптура. Объединения художников 20-х годов: НОЖ, «Маковец», АХРР, ОСТ. Роль ВХУТЕРМАСа. Творчество П.	УК-5.1, УК-5.2, УК-5.3, ОПК-1.1, ОПК-1.2, ОПК-1.3, ОПК-2.1, ОПК-2.2, ОПК-2.3

			Кузнецова, К.С. Петрова-Водкина, В.А. Фаворского, М.С. Сарьяна, и др.	
23	**Советское искусство 1940-1950-х гг**.	8	Значение искусства военных лет. Широкое развитие политического плаката и станковой графики. Исторические условия развития искусства после 1945 года, новые задачи. Архитектура: Воссоздание разрушенных городов и проектирование новых. Воспроизведение прообразов неоклассицизма в архитектуре и сложение стиля «сталинский ампир». Работы И.В. Жолтовского, И.И. Фомина, Г.А. Захарова. Живопись: Развитие в живописи послевоенного десятилетия исторического, историко-революционного жанра. Картины Б.В.Иогансона, В.А.Серова. Творчество художников Ю.М.Непринцева, А.И.Лактионова, Т.Яблонской, Б.М.Неменского, А.А.Пластова, С.А.Чуйкова. Развитие пейзажного жанра лирического направления в творчестве С.В.Герасимова. Пейзажи В.В. Мешкова, М.С.Сарьяна, Г.Г. Нисского.	УК-5.1, УК-5.2, УК-5.3, ОПК-1.1, ОПК-1.2, ОПК-1.3, ОПК-2.1, ОПК-2.2, ОПК-2.3
24	**Отечественное искусство 1960-1990-х гг**.	8	Содержание понятий «оттепель» и «шестидесятничество». Либеральный характер поздней советской культуры. Расслоение советской культуры на элитарную, массовую и андеграунд. Аналоги западной контркультуры. «Суровый стиль». Основные параметры постмодернистской ситуации в России. Смена культурных поколений на рубеже 1960-	УК-5.1, УК-5.2, УК-5.3, ОПК-1.1, ОПК-1.2, ОПК-1.3, ОПК-2.1, ОПК-2.2, ОПК-2.3

			1970-х годов. Поколение «семидесятых» и его ценности. Живописно-метафорическое направление. Живопись семидесятников. Разнообразие появлений «Новой волны» в 1980-е гг. Московский концептуализм. Соц-арт. Творчество Т.Кибирова, Д.Пригова, Э.Булатова и др. Практика группы «Коллективные действия». Репрезентация советской коммунальности в инсталляциях И.Кабакова.	
25	**Искусство Европы XVIII в**.	8	ФРАНЦИЯ: Архитектура XVIII в. Смена художественных вкусов в начале века. Стиль рококо. Классицизм второй половины XVIII в. Значение работ Ж.А. Габриэля, К.Н. Леду. Живопись XVIII века. Рококо (Ф. Буше, галантный жанр Ватто, творчество О. Фрагонара). Просвещение и искусство. Реализм живописи Ж. Шардена. Скульпторы Ж. Гудон, Э. Фальконе. АНГЛИЯ. Буржуазная революция и ее значение для развития культуры и искусства. И. Джонс – градостроительная практика. Дворцовые и общественные здания, влияние архитектуры А. Палладио. Масштабные работы К. Рэна. Палладианство, появление пейзажных «английских» парков, работы У. Кента и У. Чемберса. Зарождение классицизма как стиля в архитектуре. Формирование национальной школы в английской живописи. Творчество У. Хогарта, Д. Рейнольдса, Т. Гейнсборо.	УК-5.1, УК-5.2, УК-5.3, ОПК-1.1, ОПК-1.2, ОПК-1.3, ОПК-2.1, ОПК-2.2, ОПК-2.3
26	**Искусство Европы XIX в**.	8	ФРАНЦИЯ: Архитектура – неоклассицизм и ампир и их идейно-художественное содержание. Обращение к	УК-5.1, УК-5.2, УК-5.3, ОПК-1.1, ОПК-1.2, ОПК-1.3, ОПК-2.1, ОПК-2.2, ОПК-2.3

			древнеримской классике. Развитие типов триумфальной архитектуры, памятников (Фонтен, Персье, Шальгрен). Живопись неоклассицизма: Ж.Л. Давид, Ж-.О-.Д. Энгр. Неоклассицизм в архитектуре Германии (К.Ф. Шинкель) и Англии (Р.Смерк и Д.Нэш). Живопись европейского романтизма и особенности национальных школ. АНГЛИЯ: И.Г.Фюсли, У.Блейк, Дж. Констебль, У.Тернер. Поздний английский романтизм. Прерафаэлиты. ФРАНЦИЯ: Т.Жерико, Э.Делакруа ГЕРМАНИЯ. Ф.О.Рунге, К.Д. Фридрих. Назарейцы. Поздний романтизм. Бидермайер. Архитектурный историзм. Архитектура выбора. Эклектика и стилизаторство. Сооружения в Англии, Италии, Франции (Ш.Гарнье, Г.Земпер, А.Лабруст, Ф.Уэбб). Широкое использование металла и стекла в архитектуре. Развитие всемирных промышленных выставок. Живопись Франции последней трети XIX в. Развитие реалистического пейзажа у художников «барбизонской школы». Т. Руссо, Ж. Дюпре, Ш. Добиньи. К. Коро. Импрессионизм и постимпрессионизм.	
27	**Искусство Европы и Америки XX в**.	8	АРХИТЕКТУРА: Модерн и его национальные варианты (В. Орта, Г. Гимар, А. Гауди, А. Ван де Вельде). Чикагская архитектурная школа: Л. Салливен как начало модерна. Конструкция и декор построек как предвосхищение функционализма. Сущность «органической архитектуры» Ф.Л.Райта.	УК-5.1, УК-5.2, УК-5.3, ОПК-1.1, ОПК-1.2, ОПК-1.3, ОПК-2.1, ОПК-2.2, ОПК-2.3

			Модернизм в архитектуре. Функционализм и конструктивизм. Л. Мис Ван дер Роэ, Ле Корбюзье. Архитектура второй половины XX в. Структурализм. ЖИВОПИСЬ. Модернизм и художественные течения в живописи (фовизм, экспрессионизм, кубизм). Появление и развитие абстрактного искусства и кубизма (П. Клее, П. Мондриан, П. Пикассо и др.). Дадаизм (М. Дюшан) и сюрреализм (Х. Миро, Р. Магрит, С. Дали). Развитие живописи после Второй Мировой войны. Развитие абстрактного искусства (Дж.Поллок, Ж.Матье, И.Клайн). Поп-арт (Э.Уорхол, Р. Раушенберг, К. Ольденбург).	
28	**Современное зарубежное искусство**.	**8**	Суть термина постмодернизм. Философские источники постмодернизма. Программные принципы и язык постмодернизма в архитектуре 1970-1980-х гг. Основные центры постмодернизма в Европе и США. Ф.Гэри, Ч.Мур. Понятие «акционного искусства». А.Капроу - художник и теоретик хепенинга. Отличие хепенинга от перформанса. История и источники перформанса. Творчество группы «Флюксус». Перформансы Й.Бойса. Концепция «Социальной скульптуры». Энвайронмент- специально организованные неутилитарные концептуальные пространства. Понимание природы как активного созидающего начала: поэтика Лэнд-арта. Деятельность В.де Мариа, Христо, Р.Смитсона. Концептуализм. Процесс «дематериализации» искусства в XX в. Понятие концепта и значение его	

			документальной фиксации. Манифест Дж. Кошута «Искусство после философии». Виртуальное искусство (нет-арт, мэйл-арт). Видео-арт. Творчество Нам Джун Пайка- от медиа-арта к видео-арту, Б. Вайоллы, М. Барни.	
	Итого	**224**		

6. Содержание практических занятий

№ п/п	Раздел дисциплины	Часы	Тема практического занятия	Формируемые компетенции
1	**Ведение. Первобытное искусство**	1	Монументальные росписи эпохи Мадлен. Участие в дискуссии и обсуждении темы по заранее данным вопросам, с показом презентации.	УК-5.1, УК-5.2, УК-5.3, ОПК-1.1, ОПК-1.2, ОПК-1.3.
2	**Искусство Древнего мира. Древний Египет.**	1	Архитектура Нового Царства. Участие в дискуссии и обсуждении темы по заранее данным вопросам, с показом презентации.	УК-5.1, УК-5.2, УК-5.3, ОПК-1.1, ОПК-1.2, ОПК-1.3.
3	**Искусство Древней Греции.**	1	Эволюция древнегреческой скульптуры. Участие в дискуссии и обсуждении темы по заранее данным вопросам, с показом презентации.	УК-5.1, УК-5.2, УК-5.3, ОПК-1.1, ОПК-1.2, ОПК-1.3.
4	**Искусство Древнего Рима.**	1	Стили монументальной живописи Древнего Рима. Участие в дискуссии и обсуждении темы по заранее данным вопросам, с показом презентации.	УК-5.1, УК-5.2, УК-5.3, ОПК-1.1, ОПК-1.2, ОПК-1.3.
5	**Раннехристианское искусство.**	0,5	Иконография раннехристианских росписей катакомб. Участие в дискуссии и обсуждении темы по заранее данным вопросам, с показом презентации.	УК-5.1, УК-5.2, УК-5.3, ОПК-1.1, ОПК-1.2, ОПК-1.3.
6	**Искусство Византии**	1,5	Стили живописи	УК-5.1, УК-5.2, УК-5.3,

			средневизантийского времени. Участие в дискуссии и обсуждении темы по заранее данным вопросам, с показом презентации.	ОПК-1.1, ОПК-1.2, ОПК-1.3.
7	**Искусство западного средневековья. Раннее Средневековье и Романика**.	1	Особенности романской книжной миниатюры. Участие в дискуссии и обсуждении темы по заранее данным вопросам, с показом презентации.	УК-5.1, УК-5.2, УК-5.3, ОПК-1.1, ОПК-1.2, ОПК-1.3.
8	**Искусство готики**.	1	Национальные школы готической архитектуры. Участие в дискуссии и обсуждении темы по заранее данным вопросам, с показом презентации.	УК-5.1, УК-5.2, УК-5.3, ОПК-1.1, ОПК-1.2, ОПК-1.3.
9	**Искусство Древней Руси**. **Общая характеристика**	1	Дохристианские произведения искусства славян. Участие в дискуссии и обсуждении темы по заранее данным вопросам, с показом презентации.	УК-5.1, УК-5.2, УК-5.3, ОПК-1.1, ОПК-1.2, ОПК-1.3.
10	**Домонгольское искусство Древней Руси**.	1	Домонгольская иконопись. Участие в дискуссии и обсуждении темы по заранее данным вопросам, с показом презентации.	УК-5.1, УК-5.2, УК-5.3, ОПК-1.1, ОПК-1.2, ОПК-1.3.
11	**Древнерусское искусство XIII-XV в**.	1	Архитектура московского Кремля. Участие в дискуссии и обсуждении темы по заранее данным вопросам, с показом презентации.	УК-5.1, УК-5.2, УК-5.3, ОПК-1.1, ОПК-1.2, ОПК-1.3.
12	**Русское искусство Позднего Средневековья**.	1	Иконография древнерусской иконописи XVI-XVII вв. Участие в дискуссии и обсуждении темы по заранее данным вопросам, с показом презентации.	УК-5.1, УК-5.2, УК-5.3, ОПК-1.1, ОПК-1.2, ОПК-1.3.
13	**Искусство итальянского Возрождения XIII-XV вв**.	1	Новации в живописи раннего Возрождения. Участие в дискуссии и обсуждении темы по заранее данным вопросам, с	УК-5.1, УК-5.2, УК-5.3, ОПК-1.1, ОПК-1.2, ОПК-1.3.

			показом презентации.	
14	**Искусство Итальянского Возрождения XVI в.**	1	Новые идейные и художественные тенденции Высокого Ренессанса. Участие в дискуссии и обсуждении темы по заранее данным вопросам, с показом презентации.	УК-5.1, УК-5.2, УК-5.3, ОПК-1.1, ОПК-1.2, ОПК-1.3.
15	**Искусство Северного Возрождения (Нидерланды, Франция, Германия).**	1	Специфика национальных школ европейского искусства XV-XVI вв. Участие в дискуссии и обсуждении темы по заранее данным вопросам, с показом презентации.	УК-5.1, УК-5.2, УК-5.3, ОПК-1.1, ОПК-1.2, ОПК-1.3.
16	**Европейское искусство XVII вв.**	1	Особенности стилевой картины эпохи: барокко и классицизм как две стилевые парадигмы. Участие в дискуссии и обсуждении темы по заранее данным вопросам, с показом презентации.	УК-5.1, УК-5.2, УК-5.3, ОПК-1.1, ОПК-1.2, ОПК-1.3.
17	**Методика ведения научного исследования в области искусства**	2	Подготовка и презентация проекта собственной научной статьи. Формирование содержательной структуры собственной статьи по теме научного исследования по следующему плану: -название и тема, -аннотация; -ключевые слова; - степень разработанности, темы; -цель и задачи; -методы.	ОПК-2.1, ОПК-2.2, ОПК-2.3
18	**Русское искусство XVIII в**.	1	Традиции и новации в русском искусстве Петровского времени. Участие в дискуссии и обсуждении темы по заранее данным вопросам, с показом презентации.	УК-5.1, УК-5.2, УК-5.3, ОПК-1.1, ОПК-1.2, ОПК-1.3, ОПК-2.1, ОПК-2.2, ОПК-2.3
19	**Русское искусство первой половины**	0,5	Особенности русского романтизма в живописи.	УК-5.1, УК-5.2, УК-5.3, ОПК-1.1, ОПК-1.2, ОПК-

	XIX в.		Участие в дискуссии и обсуждении темы по заранее данным вопросам, с показом презентации.	1.3, ОПК-2.1, ОПК-2.2, ОПК-2.3
20	**Русское искусство второй половины XIX в.**	0,5	Русский реализм: между этикой и эстетикой. Участие в дискуссии и обсуждении темы по заранее данным вопросам, с показом презентации.	УК-5.1, УК-5.2, УК-5.3, ОПК-1.1, ОПК-1.2, ОПК-1.3, ОПК-2.1, ОПК-2.2, ОПК-2.3
21	**Искусство России конца XIX – начала XX в.**	1	Особенности русского модерна. Участие в дискуссии и обсуждении темы по заранее данным вопросам, с показом презентации.	УК-5.1, УК-5.2, УК-5.3, ОПК-1.1, ОПК-1.2, ОПК-1.3, ОПК-2.1, ОПК-2.2, ОПК-2.3
22	**Раннее советское искусство 1920-1930-х гг.**	1	Агитационный стиль в русском искусстве первых послереволюционных лет. Участие в дискуссии и обсуждении темы по заранее данным вопросам, с показом презентации.	УК-5.1, УК-5.2, УК-5.3, ОПК-1.1, ОПК-1.2, ОПК-1.3, ОПК-2.1, ОПК-2.2, ОПК-2.3
23	**Советское искусство 1940-1950-х гг.**	1	Искусство военного времени. 1941-1945 гг. Участие в дискуссии и обсуждении темы по заранее данным вопросам, с показом презентации.	УК-5.1, УК-5.2, УК-5.3, ОПК-1.1, ОПК-1.2, ОПК-1.3, ОПК-2.1, ОПК-2.2, ОПК-2.3
24	**Отечественное искусство 1960-1990-х гг.**	1	Художники «сурового стиля». Участие в дискуссии и обсуждении темы по заранее данным вопросам, с показом презентации.	УК-5.1, УК-5.2, УК-5.3, ОПК-1.1, ОПК-1.2, ОПК-1.3, ОПК-2.1, ОПК-2.2, ОПК-2.3
25	**Искусство Европы XVIII в.**	1	Неоклассицизм в европейском искусстве 18 в. Национальные школы. Участие в дискуссии и обсуждении темы по заранее данным вопросам, с показом презентации.	УК-5.1, УК-5.2, УК-5.3, ОПК-1.1, ОПК-1.2, ОПК-1.3, ОПК-2.1, ОПК-2.2, ОПК-2.3
26	**Искусство Европы XIX в.**	1	Архитектура эклектики в разных странах. Сравнительный анализ.	УК-5.1, УК-5.2, УК-5.3, ОПК-1.1, ОПК-1.2, ОПК-1.3, ОПК-2.1, ОПК-2.2,

			Участие в дискуссии и обсуждении темы по заранее данным вопросам, с показом презентации.	ОПК-2.3
27	**Искусство Европы и Америки XX в**.	1	Идейные и художественные новации зарубежного искусства второй половины XIX в. Участие в дискуссии и обсуждении темы по заранее данным вопросам, с показом презентации.	УК-5.1, УК-5.2, УК-5.3, ОПК-1.1, ОПК-1.2, ОПК-1.3, ОПК-2.1, ОПК-2.2, ОПК-2.3
28	**Современное зарубежное искусство**.	1	Проблемы актуального искусства Европы и Америки. Участие в дискуссии и обсуждении темы по заранее данным вопросам, с показом презентации.	УК-5.1, УК-5.2, УК-5.3, ОПК-1.1, ОПК-1.2, ОПК-1.3, ОПК-2.1, ОПК-2.2, ОПК-2.3
	Итого	**28**		

7. Самостоятельная работа бакалавра

№ п/п	Темы, выносимые на самостоятельную работу	Часы	Форма СРС	Формируемые компетенции
1	**Ведение. Первобытное искусство**	4	Внеаудиторное чтение рекомендованной литературы по темам курса; выполнение презентации; подготовка ответов на вопросы.	УК-5.1, УК-5.2, УК-5.3, ОПК-1.1, ОПК-1.2, ОПК-1.3.
2	**Искусство Древнего мира. Древний Египет.**	5	Внеаудиторное чтение рекомендованной литературы по темам курса; выполнение презентации; подготовка ответов на вопросы.	УК-5.1, УК-5.2, УК-5.3, ОПК-1.1, ОПК-1.2, ОПК-1.3.
3	**Искусство Древней Греции.**	4	Внеаудиторное чтение рекомендованной литературы по темам курса; выполнение презентации; подготовка ответов на вопросы.	УК-5.1, УК-5.2, УК-5.3, ОПК-1.1, ОПК-1.2, ОПК-1.3.
4	**Искусство Древнего Рима.**	5	Внеаудиторное чтение рекомендованной литературы по темам курса; выполнение презентации; подготовка ответов на вопросы.	УК-5.1, УК-5.2, УК-5.3, ОПК-1.1, ОПК-1.2, ОПК-1.3.
5	**Раннехристианское**	4	Внеаудиторное чтение	УК-5.1, УК-5.2, УК-5.3,

	искусство.		рекомендованной литературы по темам курса; выполнение презентации; подготовка ответов на вопросы.	ОПК-1.1, ОПК-1.2, ОПК-1.3.
6	**Искусство Византии**	5	Внеаудиторное чтение рекомендованной литературы по темам курса; выполнение презентации; подготовка ответов на вопросы.	УК-5.1, УК-5.2, УК-5.3, ОПК-1.1, ОПК-1.2, ОПК-1.3.
7	**Искусство западного средневековья. Раннее Средневековье и Романика**.	4	Внеаудиторное чтение рекомендованной литературы по темам курса; выполнение презентации; подготовка ответов на вопросы.	УК-5.1, УК-5.2, УК-5.3, ОПК-1.1, ОПК-1.2, ОПК-1.3.
8	**Искусство готики**.	5	Внеаудиторное чтение рекомендованной литературы по темам курса; выполнение презентации; подготовка ответов на вопросы.	УК-5.1, УК-5.2, УК-5.3, ОПК-1.1, ОПК-1.2, ОПК-1.3.
9	**Искусство Древней Руси**. **Общая характеристика**	4	Внеаудиторное чтение рекомендованной литературы по темам курса; выполнение презентации; подготовка ответов на вопросы.	УК-5.1, УК-5.2, УК-5.3, ОПК-1.1, ОПК-1.2, ОПК-1.3.
10	**Домонгольское искусство Древней Руси**.	5	Внеаудиторное чтение рекомендованной литературы по темам курса; выполнение презентации; подготовка ответов на вопросы.	УК-5.1, УК-5.2, УК-5.3, ОПК-1.1, ОПК-1.2, ОПК-1.3.
11	**Древнерусское искусство XIII-XV в**.	4	Внеаудиторное чтение рекомендованной литературы по темам курса; выполнение презентации; подготовка ответов на вопросы.	УК-5.1, УК-5.2, УК-5.3, ОПК-1.1, ОПК-1.2, ОПК-1.3.
12	**Русское искусство Позднего Средневековья**.	5	Внеаудиторное чтение рекомендованной литературы по темам курса; выполнение презентации; подготовка ответов на вопросы.	УК-5.1, УК-5.2, УК-5.3, ОПК-1.1, ОПК-1.2, ОПК-1.3.
13	**Искусство итальянского Возрождения XIII-XV вв**.	5	Внеаудиторное чтение рекомендованной литературы по темам курса; выполнение презентации; подготовка ответов на вопросы.	УК-5.1, УК-5.2, УК-5.3, ОПК-1.1, ОПК-1.2, ОПК-1.3.
14	**Искусство Итальянского Возрождения XVI в.**	4	Внеаудиторное чтение рекомендованной литературы по темам курса; выполнение	УК-5.1, УК-5.2, УК-5.3, ОПК-1.1, ОПК-1.2, ОПК-1.3.

			презентации; подготовка ответов на вопросы.	
15	**Искусство Северного Возрождения (Нидерланды, Франция, Германия).**	4	Внеаудиторное чтение рекомендованной литературы по темам курса; выполнение презентации; подготовка ответов на вопросы.	УК-5.1, УК-5.2, УК-5.3, ОПК-1.1, ОПК-1.2, ОПК-1.3.
16	**Европейское искусство XVII вв.**	5	Внеаудиторное чтение рекомендованной литературы по темам курса; выполнение презентации; подготовка ответов на вопросы.	УК-5.1, УК-5.2, УК-5.3, ОПК-1.1, ОПК-1.2, ОПК-1.3.
17	**Методика ведения научного исследования в области искусства**	9	Подготовка собственной статьи по теме научного исследования. Подбор и изучение литературы по теме, написание историографического обзора. Определение цели, задач, методов исследования. Написание плана и проекта научной статьи или научного доклада для участия в Конференции.	УК-5.1, УК-5.2, УК-5.3, ОПК-1.1, ОПК-1.2, ОПК-1.3, ОПК-2.1, ОПК-2.2, ОПК-2.3
18	**Русское искусство XVIII в.**	9	Внеаудиторное чтение рекомендованной литературы по темам курса; выполнение презентации; подготовка ответов на вопросы.	УК-5.1, УК-5.2, УК-5.3, ОПК-1.1, ОПК-1.2, ОПК-1.3, ОПК-2.1, ОПК-2.2, ОПК-2.3
19	**Русское искусство первой половины XIX в.**	9	Внеаудиторное чтение рекомендованной литературы по темам курса; выполнение презентации; подготовка ответов на вопросы.	УК-5.1, УК-5.2, УК-5.3, ОПК-1.1, ОПК-1.2, ОПК-1.3, ОПК-2.1, ОПК-2.2, ОПК-2.3
20	**Русское искусство второй половины XIX в.**	9	Внеаудиторное чтение рекомендованной литературы по темам курса; выполнение презентации; подготовка ответов на вопросы.	УК-5.1, УК-5.2, УК-5.3, ОПК-1.1, ОПК-1.2, ОПК-1.3, ОПК-2.1, ОПК-2.2, ОПК-2.3
21	**Искусство России конца XIX – начала XX в.**	9	Внеаудиторное чтение рекомендованной литературы по темам курса; выполнение презентации; подготовка ответов на вопросы.	УК-5.1, УК-5.2, УК-5.3, ОПК-1.1, ОПК-1.2, ОПК-1.3, ОПК-2.1, ОПК-2.2, ОПК-2.3
22	**Раннее советское искусство 1920-1930-х гг.**	9	Внеаудиторное чтение рекомендованной литературы по темам курса; выполнение презентации; подготовка ответов на вопросы.	УК-5.1, УК-5.2, УК-5.3, ОПК-1.1, ОПК-1.2, ОПК-1.3, ОПК-2.1, ОПК-2.2, ОПК-2.3

23	**Советское искусство 1940-1950-х гг**.	9	Внеаудиторное чтение рекомендованной литературы по темам курса; выполнение презентации; подготовка ответов на вопросы.	УК-5.1, УК-5.2, УК-5.3, ОПК-1.1, ОПК-1.2, ОПК-1.3, ОПК-2.1, ОПК-2.2, ОПК-2.3
24	**Отечественное искусство 1960-1990-х гг**.	9	Внеаудиторное чтение рекомендованной литературы по темам курса; выполнение презентации; подготовка ответов на вопросы.	УК-5.1, УК-5.2, УК-5.3, ОПК-1.1, ОПК-1.2, ОПК-1.3, ОПК-2.1, ОПК-2.2, ОПК-2.3
25	**Искусство Европы XVIII в**.	11	Внеаудиторное чтение рекомендованной литературы по темам курса; выполнение презентации; подготовка ответов на вопросы.	УК-5.1, УК-5.2, УК-5.3, ОПК-1.1, ОПК-1.2, ОПК-1.3, ОПК-2.1, ОПК-2.2, ОПК-2.3
26	**Искусство Европы XIX в**.	11	Внеаудиторное чтение рекомендованной литературы по темам курса; выполнение презентации; подготовка ответов на вопросы.	УК-5.1, УК-5.2, УК-5.3, ОПК-1.1, ОПК-1.2, ОПК-1.3, ОПК-2.1, ОПК-2.2, ОПК-2.3
27	**Искусство Европы и Америки XX в**.	11	Внеаудиторное чтение рекомендованной литературы по темам курса; выполнение презентации; подготовка ответов на вопросы.	УК-5.1, УК-5.2, УК-5.3, ОПК-1.1, ОПК-1.2, ОПК-1.3, ОПК-2.1, ОПК-2.2, ОПК-2.3
28	**Современное зарубежное искусство**.	12	Внеаудиторное чтение рекомендованной литературы по темам курса; выполнение презентации; подготовка ответов на вопросы.	УК-5.1, УК-5.2, УК-5.3, ОПК-1.1, ОПК-1.2, ОПК-1.3, ОПК-2.1, ОПК-2.2, ОПК-2.3
	Итого	**189**		

7.1. Примеры тестовых заданий

1. Какую пещеру, насыщенную первобытными рисунками, называют «Сикстинской капеллой первобытной живописи»?

а. Магурата
б. Ласко
в. Кунгурская пещера
г. Капова пещера

2. Рождение орнаментального искусства относится к эпохе:
а. палеолита,
б. неолита,
в. бронзы.

3. Первая монументальная каменная постройка Египта эпохи Древнего царства:
а. пирамида фараона Джосера,

б. пирамида фараона Снофру,
в. пирамида фараона Хеопса.

7.2. Примеры контрольных вопросов

1. Что значит название «Акрополь»?

2. Как называется ранний период развития греческой культуры?

3. Какой ордер возник раньше других в древнегреческой архитектуре?

4. Колонны какого ордера декорируют фасад храма?



7.3. Примеры вопросов для колоквиума

1. Характерные черты декорации – живописной и рельефной – храмов Нового Царства.
2. Эволюция древнегреческой скульптуры – основные этапы и характер изменений на каждом из них.
3. Стили монументальной живописи Древнего Рима – особенности четырех «помпеянских» стилей и их основные примеры.
4. Древнеримские напольные мозаики.

7.4. Примеры зачетных вопросов

1. Развитие первобытного искусства, основные этапы и их особенности.
2. Древнеегипетский храм: процессии, обряды и архитектура.
3. Эволюция погребального сооружения в Древнем Египте.
4. Ансамбль фараона Джосера в Саккара.
5. Синтез искусств в храмах Древнего Египта
6. Особенности скульптуры и рельефа периода Древнего царства.
7. Изобразительное искусство периода древнего царства.
8. Ансамбль Кносского дворца. Архитектура и интерьер.
9. Развитие древнегреческой керамики.
10. Храмовая скульптура Древней Греции.

8. Использование рейтинговой системы оценки знаний

При оценке результатов деятельности студентов в рамках дисциплины «История

искусств» используется балльно-рейтинговая система. Рейтинговая оценка формируется на основании текущего контроля (1-ая и 2-ая рубежные аттестации), посещаемости и промежуточного контроля. Максимальное и минимальное количество баллов по различным видам контроля описано в Положении о текущем контроле и промежуточной аттестации обучающихся.

Промежуточная аттестация по дисциплине представляет собой комплексную оценку, определяемую уровнем выполнения всех запланированных контрольно-оценочных мероприятий, включая посещение аудиторных занятий:

1 рубежная аттестация – от 0 до 20 баллов

Российская оценка	**2**	**3-**	**3**	**3+**	**4-**	**4**	**4+**	**5-**	**5**	**5+**
Баллы рубежной аттестации	- 11	2	3	4	5	6	7	8	9	**0**

2 рубежная аттестация – от 0 до 35 баллов

Российская оценка	**2**	**3-**	**3**	**3+**	**4-**	**4**	**4+**	**5-**	**5**	**5+**
Баллы рубежной аттестации	0 -17	18-21	22	23-24	25-26	27	28-29	30-32	33	34-**35**

посещение занятий – 20 баллов

Промежуточный контроль – от 0 до 25 баллов

Российская оценка	**2**	**3-**	**3**	**3+**	**4-**	**4**	**4+**	**5-**	**5**	**5+**
Баллы рубежной аттестации	12	3-15	6	7	8	9-20	1	2	3	4-**25** 2

Итого оценка обучающихся по БРА:

Сумма набранных баллов	до 50	51-60	61-65	66-70	71-75	76-80	81-85	86-90	91-95	96-100
Российская оценка	**2**	**3**			**4**			**5**		
	незачет	***зачет***								

При изучении указанной дисциплины «История искусств» 1 по 7 семестры предусмотрены участие в практических семинарских работах (обсуждение тем и ответы на контрольные вопросы, подготовка проекта научной статьи), тесты, экзамен. За эти контрольные точки студент может получить минимальное и максимальное количество баллов, рейтинговая система оценки знаний представлена в таблице.

Оценочные средства	Кол-во	Min, баллов	Max, баллов
Практическая работа	2	51	100
Итого 1 семестр (зачет):		**51**	**100**
Практическая работа	2	51	100
Итого 2 семестр(зачет):		**51**	**100**
Практическая работа	2	51	100
Итого 3 семестр(зачет):		**51**	**100**
Практическая работа	6	26	70
Тест		25	30
Итого 4 семестр(зачет):		51	100
Практическая работа	2	26	70
Тест		25	30
Итого 5 семестр(зачет):		51	100
Практическая работа	2	26	70
Тест		25	30
Итого 6 семестр(зачет):		51	100
Практическая работа	1	27	60
Экзамен		24	40
Итого 7 семестр:		51	100

9. Информационно-методическое обеспечение дисциплины

9.1. Основная литература

При изучении дисциплины «История искусств» в качестве основных источников информации рекомендуется использовать следующую литературу

1. Гаврилин, К.Н. Искусство раннего Рима и Южной Этрурии эпохи расцвета (VI–V вв. до н. э.) по материалам коропластики : монография / К.Н. Гаврилин. — Москва : Прогресс-Традиция, 2015. — 240 с. — ISBN 978-5-89826-421-5. — Текст : электронный // Электронно-библиотечная система «Лань» : [сайт]. — URL: https://e.lanbook.com/book/77232 (дата обращения: 13.08.2019). — Режим доступа: для авториз. пользователей.
2. Печёнкин И.Е.. Русское искусство второй трети XIX - нач. XX [Текст] : Учебное пособие / Печёнкин И.Е. - М. : "В.Шевчук", 2008. - 239 с. : 16 отд. л. цв.ил. - Библиогр.: с. 236-238. - 182.10 р.
3. Цветкова П.О. История искусства европейского Возрождения. Учебное пособие по дисциплине «История зарубежного и русского искусства». М., 2020.

9.2 Дополнительная литература

В качестве дополнительных источников информации рекомендуется использовать следующую литературу:

1. Гнедич, П.П. История искусств : в 3 томах / П.П. Гнедич. — Санкт-Петербург : Лань, [б. г.]. — Том 1 : От древности до эпохи Возрождения — 2013. — 321 с. — ISBN 978-5-507-31030-2. — Текст : электронный // Электронно-библиотечная система «Лань» : [сайт]. — URL: https://e.lanbook.com/book/32034 (дата обращения: 13.08.2019). — Режим доступа: для авториз. пользователей.
2. Гнедич, П.П. История искусств. Зодчество, живопись, ваяние : в 3 томах / П.П. Гнедич. — Санкт-Петербург : Лань, [б. г.]. — Том 2 : Эпоха Возрождения — 2013. — 691 с. — ISBN 978-5-507-31031-9. — Текст : электронный // Электронно-библиотечная система «Лань» : [сайт]. — URL: https://e.lanbook.com/book/32035 (дата обращения: 13.08.2019). — Режим доступа: для авториз. пользователей.
3. Гнедич, П.П. История искусств. Зодчество, живопись, ваяние : в 3 томах / П.П. Гнедич. — Санкт-Петербург : Лань, [б. г.]. — Том 3 : От Эпохи Возрождения до наших дней — 2013. — 870 с. — ISBN 978-5-507-31130-9. — Текст : электронный // Электронно-библиотечная система «Лань» : [сайт]. — URL: https://e.lanbook.com/book/32133 (дата обращения: 13.08.2019). — Режим доступа: для авториз. пользователей.
4. Гнедич, П.П. История искусства с древнейших времен / П.П. Гнедич. — Санкт-Петербург : Лань, 2013. — 500 с. — ISBN 978-5-507-31032-6. — Текст : электронный // Электронно-библиотечная система «Лань» : [сайт]. — URL: https://e.lanbook.com/book/32036 (дата обращения: 13.08.2019). — Режим доступа: для авториз. пользователей.
5. Бурый В.П., Борисова Н.Л. Проблемы укрепления фреско-темперной живописи яичным желтком. Учебное пособие. М., 2021
6. Виппер Б.Р. Введение в историческое изучение искусства/ Б.Р.Виппер. - М.: В.Шевчук, 2010. - 367 ст.
7. Витрувий. Десять книг об архитектуре/ Витрувий.- М.: Архитектура-С, 2014. - 328 ст., ил
8. Гайдамак А.А. Русский ампир. Архитектура, декоративно-прикладное искусство и убранство интерьера первой трети 19 в./ А.А.Гайдамак. – М.: Трилистник, 2004. - 272 с.,ил.

9. Докучаева Е.Е. Художественный металл Древней Руси. Учебное пособие. М., 2019.
10. Емжина А.О., Соловьев Н.К. Основные стилистические направления архитектуры конца XIX - начала XXI вв. Учебное пособие. Часть 1. Таблицы. Хронология. М., 2021
11. Емжина А.О., Соловьев Н.К. Основные стилистические направления архитектуры конца XIX - начала XXI вв. Учебное пособие. Часть 2. Иллюстрации. М., 2021.
12. Ильина Т.В. История искусств. Отечественное искусство. Учебник/ Т.В.Ильина. – М.: Выс.школа, 2009. - 407 ст., ил
13. Ильина Т.В. Русское искусство XVIII века. Учебник. –М.: Выс.школа, 2001. - 399 ст., ил.
14. Ильина Т.В. История отечественного искусства от Крещения Руси до начала 3-го тысячилетия. Учебник/ Т.В.Ильина. – М.: Юрайт, 2012. -473 ст.
15. Мусина Р.Р. Традиционная отечественная керамика. Учебное пособие. М., 2019.
16. Соловьев Н.К. История русского интерьера. Развитие интерьера в России с X – до первой трети XX века. М., 2021.

9.3 Электронные источники информации

При изучении дисциплины «История искусств» в качестве электронных источников информации, рекомендуется использовать следующие источники:

Группа	Наименование
Библиотеки и образовательные ресурсы МГХПА им. С.Г. Строганова	Электронная библиотека МГХПА им. С.Г. Строганова https://mghpu.ru/library
	Электронно-библиотечная система (ЭБС) ЛАНЬ https://e.lanbook.com/
	Арт-портал на сайте МГХПА им. С.Г. Строганова art.biblioclub.ru

Интернет ресурсы о музеях

http://www.museum.com/ – Музеи и галереи мира. Новости. Поиск музеев по названиям, регионам, ключевым словам

http://www.museum.ru/ – портал Музеи России

Интернет ресурсы по искусству

http://future.museum.ru/ – "Музей будущего" — информационные технологии и культурное наследие. Проект Алексея Лебедева

http://www.adit.ru/ – Автоматизация деятельности музеев и информационные технологии (АДИТ)

http://www.eva-conferences.com/ – EVA — Electronic Imaging, the Visual Arts and Beyond

Порталы, каталоги, поисковые системы

http://www.artcyclopedia.com/ – Поисковая система по искусству. Ориентирована в основном на информацию о персоналиях и поиск изображений

http://www.riba.org/ – RIBA-The Royal Institute of British Architects) — сайт Королевского Института архитекторов Великобритании. Предоставляет обширную классифицированную коллекцию ссылок по всем вопросам, связанным с архитектурой, строительством и дизайном. Коллекция постоянно пополняется

http://www.groveart.com/ – Обширный ресурс по изобразительному искусству. Ориентирован на поиск разного рода информации и изображений. Предоставляет доступ к электронной версии The Dictionary of Art (1996 г, в 34-х томах)

http://www.artinfo.ru/ – Мультимедийное издательство,банк данных и сетевой ресурс, предоставляющий информацию о современных художниках России, и процессах, происходящих в современном русском искусстве

Интернет ресурсы по культуре

http://www.russianculture.ru – Культура России. Информационный портал создан Министерством культуры РФ для пропаганды знаний о культурном наследии России, консолидации и поддержки разрозненных культурологических Интернет-ресурсов. Портал объединяет актуальную информацию обо всех направлениях культуры и искусства, предоставляет справочник о культурных и художественных учреждениях России, содержит ссылки на многие Интернет-сайты. В нем интересный материал по изобразительному искусству, литературе, архитектуре, кино России, оцифрованные изображения произведений искусства, фотографии памятников архитектуры, портреты деятелей культуры…

9.4. Локальные информационные технологии

Перечень программного обеспечения

/п	Наименование	Доступность для обучающихся
	Стандартный пакет Microsoft Office	Доступно в компьютерных классах и в аудиториях для самостоятельной работы МГХПА им. С.Г. Строганова
	программы, обеспечивающие доступ в сеть Интернет (например, «Google chrome»	
	программы, демонстрации видео материалов (например, проигрыватель «Windows Media Player»);	
	программы для демонстрации и создания презентаций (например, «Microsoft PowerPoint»)	
	WEBINAR – платформа для проведения вебинаров и онлайн лекций	Доступно на индивидуальных устройствах

10. Оценочные средства для текущего контроля успеваемости, промежуточной аттестации по итогам освоения дисциплины

Оценочные средства разработаны для определения

1) Соответствия фактически достигнутым каждым обучающимся результатов изучения дисциплины результата, запланированных в формате дескрипторов «знать, уметь, владеть» (п.3) и получения интегрированной оценки по дисциплине;

2). Уровня формирования элементов компетенций, соответствующих этапу изучения дисциплины и оформлены отдельным документом.

11. Материально-техническое обеспечение дисциплины (модуля)

В качестве материально-технического обеспечения дисциплины используются мультимедийные средства; электронные презентации; демонстрационные приборы. WEBINAR, ZOOM – платформы для проведения вебинаров и онлайн лекций.

12. Методические указания для обучающихся по освоению дисциплины

Для успешного освоения дисциплины следует ознакомиться с содержанием разделов и тем по дисциплине, следовать технологической карте при выполнении самостоятельной работы, использовать рекомендованные ресурсы и выполнять требования локальных нормативных актов.

Студент обязан:

знать:

- график учебного процесса по дисциплине (календарный план аудиторных занятий и план-график самостоятельной работы);

- порядок формирования итоговой оценки по дисциплине (преподаватель на первом занятии знакомит студентов с перечисленными организационно-методическими материалами, в том числе со сроками и формами текущего контроля, критериями аттестации в соответствии с рабочей программой дисциплины.

Выполнение всех заданий является необходимым для формирования и контроля знаний, умений и навыков. Результаты текущего контроля успеваемости фиксируются преподавателями в балльно-рейтинговой ведомости (1-ая и 2-ая рубежные аттестации), но не фиксируются в зачетной книжке обучающегося. Результат промежуточной аттестации фиксируется преподавателями в соответствующей графе ведомости балльно-рейтинговой аттестации. Общий результат текущего контроля, посещаемости занятий и промежуточной аттестации суммируется, общее количество набранных баллов переводится в русскую оценку и проставляется в ведомость БРА, зачетную книжку и сводную ведомость обучающегося;

2) посещать все виды аудиторных занятий (преподаватель контролирует посещение всех видов занятий), вести самостоятельную работу по дисциплине, используя литературу, рекомендованную в рабочей программе дисциплины;

3) готовиться и активно участвовать в аудиторных занятиях, используя рекомендованную литературу и методические материалы;

4) своевременно и качественно выполнять все виды аудиторных работ, предусмотренных графиком учебного процесса по дисциплине (преподаватель ведет непрерывный мониторинг учебной деятельности студентов);

5) своевременно и качественно выполнять все виды самостоятельной работы. Результат самостоятельной работы контролируется преподавателем. Самостоятельная работа может выполняться обучающимся в аудиториях, библиотеке, компьютерных классах, а также в домашних условиях. Самостоятельная работа обучающихся подкрепляется учебно-методическим и информационным обеспечением, включающим учебники, учебно-методические пособия, конспекты лекций, аудио и видео- материалами и т.д.

5) в случае возникновения задолженностей по текущему контролю (рубежная аттестация), пересдача осуществляется по направлению деканата до начала следующей рубежной аттестации. К обучающимся, имеющим задолженность по рубежной аттестации по неуважительной причине, могут быть применены меры дисциплинарного взыскания. Неудовлетворительный результат промежуточной аттестации по дисциплине является академической задолженностью.

6) По итогам изучения учебной дисциплины в семестре к промежуточной аттестации (экзаменационной сессии) допускаются обучающиеся:

- не имеющие академической задолженности по промежуточной аттестации предыдущего семестра;

- выполнивший все формы текущего контроля успеваемости, который носит обязательный характер (рубежные аттестации), после освоения (тем, разделов) учебного материала дисциплины.

13. Обеспечение доступности освоения программы обучающимися с ограниченными возможностями здоровья

Условия организации и содержание обучения и контроля знаний инвалидов и обучающихся с ОВЗ определяются программой дисциплины, адаптированной при необходимости для обучения указанных обучающихся. Организация обучения, текущей и промежуточной аттестации студентов-инвалидов и студентов с ОВЗ осуществляется с учетом особенностей психофизического развития, индивидуальных возможностей и состояния здоровья таких обучающихся. Исходя из психофизического развития и состояния здоровья студентов-инвалидов и студентов с ОВЗ, организуются занятия совместно с другими обучающимися в общих группах, используя социально-активные и рефлексивные методы обучения создания комфортного психологического климата в студенческой группе или, при соответствующем заявлении такого обучающегося, по индивидуальной программе, которая является модифицированным вариантом основной рабочей программы дисциплины. При этом содержание программы дисциплины не изменяется. Изменяются, как правило, формы обучения и контроля знаний, образовательные технологии и учебно-методические материалы.

Обучение студентов-инвалидов и студентов с ОВЗ также может осуществляться индивидуально и/или с применением элементов электронного обучения. Электронное обучение обеспечивает возможность коммуникаций с преподавателем, а также с другими обучаемыми посредством вебинаров (например, с использованием программы Skype), что способствует сплочению группы, направляет учебную группу на совместную работу, обсуждение, принятие группового решения.

В образовательном процессе для повышения уровня восприятия и переработки учебной информации студентов-инвалидов и студентов с ОВЗ применяются мультимедийные и специализированные технические средства приема-передачи учебной информации в доступных формах для обучающихся с различными нарушениями, обеспечивается выпуск альтернативных форматов печатных материалов (крупный шрифт), электронных образовательных ресурсов в формах, адаптированных к ограничениям здоровья обучающихся, наличие необходимого материально-технического оснащения, например, подбор и разработка учебных материалов производится преподавателем с учетом того, чтобы обучающиеся с нарушениями слуха получали информацию визуально.

Для осуществления процедур текущего контроля успеваемости и промежуточной аттестации обучающихся инвалидов и лиц с ОВЗ фонд оценочных средств по дисциплине, позволяющий оценить достижение ими результатов обучения и уровень сформированности компетенций, предусмотренных учебным планом и рабочей программой дисциплины, адаптируется для обучающихся инвалидов и лиц с ограниченными возможностями здоровья с учетом индивидуальных психофизиологических особенностей (устно, письменно на бумаге, письменно на компьютере, в форме тестирования и т.п.). При необходимости обучающимся предоставляется дополнительное время для подготовки ответа при прохождении всех видов аттестации.

Особые условия предоставляются обучающиеся с ограниченными возможностями здоровья на основании заявления, содержащего сведения о необходимости создания соответствующих специальных условий.

14. Примеры оценочных средств по курсу.

14.1. Примеры тестовых заданий для текущего контроля

1. Какую пещеру, насыщенную первобытными рисунками, называют «Сикстинской капеллой первобытной живописи»?

а. Ласко
б. Магурата
в. Кунгурская пещера
г. Капова пещера

2. Какие варианты крестово-купольного храма существовали в византийской архитектуре?
а. храм на парусах
б. храм на колонках
в. храм без колонок
г. храм на подпружных арках
д. храм на тромпах

3. Автор, название композиции? Откуда она?



А. Джотто. Поцелуй Иуды. Капелла Скровеньи в Падуе
Б. Лоренцетти. Аллегория злого правления. Палаццо Публико в Сиене
В. Дуччо. История Христа. Полиптих

4. Первая архитектурная школа в Москве:
а. Архитектурная школа Баженова
б. Архитектурная школа Ухтомского
в. Архитектурная школа Казакова

5. Назовите первых российских художников медиа-арта.
а. О. Лялина
б. О. Кулик
в. А. Шульгин
г. А. Тер-Оганян
д. А. Великанов

14.2. Примеры контрольных вопросов для зачетного опроса на промежуточных аттестациях.

1. Развитие первобытного искусства, основные этапы и их особенности.
2. Готический собор как образец средневекового художественного синтеза.
3. Ансамбль Московского Кремля. Этапы формирования.
4. Архитектура Италии XVII в. Бернини и Борромини
5. Русский романтизм. Периоды и их особенности. Ведущие жанры и их представители.
6. Архитектура 1930-х годов. Типы зданий, принципы градостроительства. «Сталинский ампир».

14.3. Примеры экзаменационных вопросов для устного ответа на итоговой аттестации

1. Искусство и Просвещение. Франция XVIII века.
2. Английский портрет XVIII века.
3. Европейский модерн и искусство Японии.
4. Портрет в европейской живописи второй половины XIX века.
5. Дадаизм и используемые им техники.
6. Искусство тоталитарных стран XX в.
7. Поп-арт.

МИНИСТЕРСТВО НАУКИ И ВЫСШЕГО ОБРАЗОВАНИЯ РОССИЙСКОЙ ФЕДЕРАЦИИ
Федеральное государственное бюджетное образовательное учреждение высшего образования "Российский государственный художественно-промышленный университет им. С.Г. Строганова"
(РГХПУ им. С.Г. Строганова)

УТВЕРЖДАЮ
Проректор по учебной работе
и стратегическому развитию
образовательной деятельности
_____В.В. Слепухин

Р А Б О Ч А Я П Р О Г Р А М М А

По дисциплине Б1.О.06 «Экономика»

Специальность 54.05.01 Монументально-декоративное искусство
Специализация «Монументально-декоративное искусство (интерьеры)»
Квалификация выпускника Художник- проектировщик интерьера
Форма обучения очная
Факультет Монументально-декоративное и декративнбо-прикладное искусство
Кафедра-разработчик рабочей программы: истории искусств и гуманитарных наук
Курс 3
Семестр 5

	Часы	Зачетные единицы
Лекции	32	0,89
Практические занятия	4	0,11
Семинарские занятия	-	-
Лабораторные занятия	-	-
Самостоятельная работа	36	1,0
Зачет:5 семестр	-	=
Всего	72	2,0

Москва, 2024 г.

Рабочая программа, составлена:

- с учетом требований Федерального государственного образовательного стандарта высшего образования по направлению подготовки – специалитет по специальности 54.05.01Монументально-декоративное искусство от 13.08.2020 №1009

-на основании учебного плана набора обучающихся 2024г.

СОСТАВИТЕЛЬ: кандидат наук,
доцент кафедры истории искусств и гуманитарных наук

 Зубец В.М.

Рабочая программа рассмотрена и одобрена на заседании кафедры Истории искусства и гуманитарных наук, протокол от 25 июня 2024 г. № 10

Срок действия программы: 2023 -2025 уч. г.

Зав. кафедрой  К.Н. Гаврилин

1. ***Цели и задачи освоения дисциплины***

Цели:

Целями освоения дисциплины «Экономика» являются:

а) подготовка студента к изучению конкретных экономических, историко-экономических, информационно-аналитических наук;

б) получение студентом знаний об экономической жизни общества, о методах и инструментах ее изучения;

в) формирование у студента научного экономического мировоззрения, умения анализировать экономические ситуации на разных уровнях поведения хозяйственных субъектов в условиях рыночной экономики;

г) формирование умения принимать обоснованные решения по поводу экономических проблем, связанных с их будущей профессиональной деятельностью.

Задачи:

В *результате освоения дисциплины обучающийся должен:*

Знать:

а) основные понятия и категории экономической науки;

б) предмет и место экономической теории в системе экономических знаний, методы познания экономических процессов;

в) сущность главных направлений и школ экономической теории, принципы технологического выбора в экономике, политические и социально-культурные факторы, воздействующие на экономику;

г) общую характеристику потребительского сектора и предприятия в рыночной экономике;

д) систему национальных счетов и основные макроэкономические показатели национальной экономики;

е) общие закономерности функционирования экономической системы;

ж) причины циклического развития рыночной экономики и ее нестабильности;

и) современные тенденции в развитии экономической науки;

к) инструменты и методы государственного регулирования экономики.

Уметь:

а) применять понятийно-категориальный аппарат и методы экономической науки в профессиональной деятельности;

б) ориентироваться в основных проблемах рыночной экономики;

в) прогнозировать на основе стандартных теоретических моделей поведение экономических агентов, развитие экономических процессов и явлений, на микро- и макроуровне;

г) применять базовые микроэкономические модели для анализа рыночной конъюнктуры и поведения домашних хозяйств и фирм, потребителей и производителей;

д) выполнять необходимые экономические расчеты и решать типичные задачи, строить простейшие графики, анализировать и содержательно интерпретировать полученные результаты.

Владеть:

а) основными экономическими категориями и понятиями;

б) основными концепциями, объясняющими проблемы выбора и принятия решений на микро - и макроуровнях;

в) методами и инструментами экономического анализа;

г) навыками работы с учебной и научной литературой.

2. Место дисциплины в структуре образовательной программы

Для успешного освоения дисциплины «Экономика» бакалавр по направлению 54.03.02 «Декоративно-прикладное искусство и народные промыслы» должен освоить материал предшествующих дисциплин:

а) «История России»;

б) «Основы российской государственности»;

Дисциплина «Экономика» является предшествующей и необходима для успешного освоения последующих дисциплин:

а) «Правоведение»

Знания, полученные при изучении дисциплины «Экономика» могут быть использованы при прохождении практик (*производственной*), выполнении выпускных квалификационных работ и могут быть использованы для выполнения проектной, научно-исследовательской, художественной деятельности.

3. Компетенции обучающегося, формируемые в результате освоения дисциплины

Код компе-тенции	Содержание компетенции	Индикаторыдостижения компетенции
УК- 10	Способен принимать обоснованные экономические решения в различных областях жизнедеятельности	УК-10.1. Способен принимать обоснованные экономические решения в различных областях жизнедеятельности.
		УК-10.2. Умеет использовать экономические знания в различных сферах деятельности, анализировать и обобщать экономическую информацию
		УК-10.3. Владеет методами экономического планирования для достижения финансовых целей, а также инструментами управления личными финансами и финансовыми рисками.
УК-11	Способен формировать нетерпимое отношение к проявлениям экстремизма, терроризма, коррупционному поведению и противодействовать им в профессиональной деятельности	УК-11.1. Знает и понимает сущность экстремизма, терроризма, экономические последствия коррупционной деятельности и осознает их негативные последствия
		УК-11.2 Умеет применять меры по противодействию коррупционному поведению, умеет идентифицировать угрозы и проявления экстремизма, терроризма
		УК-11.3 Владеет навыками нетерпимого отношения к коррупционному поведению, требования законов Российской Федерации;

4. Структура и содержание дисциплины «Экономика»

Общая трудоёмкость дисциплины составляет 2 зачётные единицы, 72 часа.

/п	Раздел дисциплины	Семестр	Виды учебной работы (в часах)			Оценочные средства для проведения текущего контроля и промежуточной аттестации по разделам
			Лекции	Практические занятия	СРС	
1	Раздел1 Введение в экономическую теорию	5	2	0,5	4	Тестирование В
2	Раздел 2. Рыночная система. Основы теории спроса и предложения	5	4	0,5	4	Тестирование В
3	Раздел 3. Теория фирмы. Деятельность фирмы в условиях совершенной и несовершенной конкуренции	5	4	0,5	4	Индивидуальное задание А
	Раздел 4. Рынок труда. Рынок капитала. Рынок земельных ресурсов и земельная рента.	5	4	0,5	4	Индивидуальное задание А
5	Раздел 5. Макроэкономика. Система национальных счетов и определение уровня национального дохода. Цикличность развития рыночной экономики и её рост	5	6	0,5	4	Тестирование В
6	Раздел 6. Денежная и банковская система. Денежно- финансовая политика. Рынок ценных бумаг	5	4	0,5	6	Реферат
7	Раздел 7. Инфляция. Система антиинфляционных мер	5	4	0,5	4	Индивидуальное задание А
8	Раздел 8. Теории международной торговли	5	6	0,5	6	Индивидуальное задание А
	ИТОГО: Форма аттестация	5	32	4	36	

5. Содержание лекционных занятий

По темам с использованием инновационных образовательных технологий: групповые дискуссии, презентации

п/п	**Раздел дисциплины**	**Часы**	**Темы лекционного занятия**	**Формируемые компетенции**
1	Раздел1. Введение в экономическую теорию	2	Экономика и человек. Становление экономической науки и основные этапы ее развития. Предмет экономической теории в трактовке различных школ. Современное определение предмета экономической теории. Экономические категории и законы. Понятие метод. Количественный и качественный анализ. Роль математики в экономике. Функциональные зависимости. Формулы, графики, таблицы, диаграммы. Экономические модели и эксперименты. Методы диалектической логики. Индукция и дедукция. Аналогия. Восхождение от абстрактного к конкретному. Единство исторического и логического. Нормативный и позитивный аспекты экономической науки. Микро и макроэкономика. Функции микро и макроэкономического анализа в экономике. Экономическая теория и прикладная экономика. Экономика в системе социальных наук.	УК-10.1, УК-10.2, УК-10.3, УК-11.1, УК-11.2, УК-11.3
2	Раздел2. Рыночная система. Основы теории спроса и	4	Основные формы общественного хозяйства. Натуральное хозяйство, его черты и особенности. Общая характеристика товарного хозяйства и причины его возникновения. Общественное разделение труда и специализация. Экономическая обособленность.	УК-10.1, УК-10.2, УК-10.3, УК-11.1, УК-11.2,

	предложения		Отношения обмена. Простое и капиталистическое товарное хозяйство. Развитие форм стоимости и происхождение денег. Сущность и функции денег. Природа современных денег. Понятие рынка. Субъекты рынка домашние хозяйства, фирмы, государство. Модель кругооборота товарных и денежных потоков. Структура рынка. Инфраструктура рынка. Функции рынка. Механизм рынка. Конкуренция. Недостатки рынка.	УК-11.3
3	Раздел3.Теория фирмы. Деятельность фирмы в условиях совершенной и несовершенной конкуренции	4	Теория фирмы технологический (функциональный) и институциональный подходы. Основные понятия институциональной теории фирмы трансакционные издержки, специфичность активов или ресурсов, оппортунистическое поведение, контракт. Общие, специфические и интерспецифические активы. Понятие контракта. Классический, неоклассический и отношенческий контракты. Предприятие и фирма. Условия развития предпринимательской деятельности. Сущность предпринимательства. Природа предпринимательской прибыли. Социально-экономические и организационно-правовые формы предпринимательской деятельности. Формирование предпринимательской структуры в России.	УК-10.1, УК-10.2, УК-10.3, УК-11.1, УК-11.2, УК-11.3
4	Раздел4. Рынок труда. Рынок капитала. Рынок земельных ресурсов и земельная рента	4	Спрос на труд и его предложение в условиях совершенной конкуренции. Особенности спроса на труд. Факторы, определяющие предложение труда на свободном и теневом рынках. Рыночное равновесие на рынке труда. Номинальная и реальная заработная плата. Производительность труда и	УК-10.1, УК-10.2, УК-10.3, УК-11.1, УК-11.2, УК-11.3

			заработная плата. Проблема роста заработной платы. Минимум заработной платы. Заработная плата в теневой экономике. Особенности рынка капитала и капитальных активов. Капитал как фактор производства. Капитал и процентный доход. Рынок ссудного капитала. Процент и капитал. Равновесная ставка процента. Рыночная ставка процента и ее воздействие на инвестиционные решения фирм. Процентная ставка и цена использования капитальных активов. Дисконтированная стоимость и оценка будущих доходов. Спрос и предложение на рынке природных ресурсов. Экономическая рента. Земля, природные ресурсы, недвижимость как факторы производства. Цена земли. Земельная рента и арендная плата. Производительность земли и дифференциальная рента. Особенности рынков факторов производства в России	
5	Раздел 5. Макроэкономика. Система национальных счетов и определение уровня национального дохода. Цикличность развития рыночной экономики и её рост	6	Валовой внутренний продукт (ВВП) и валовой национальный продукт (ВНП): методы их исчисления. Чистый доход факторов. Номинальные и реальные переменные. Индексация ВВП, устранение "повторного счета", добавленная стоимость. Соотношение между основными макроэкономическими переменными. Национальный доход. ВВП и оценка "чистого" экономического благосостояния нации. Национальный доход и национальное богатство: содержание и структура. Национальное счетоводство как инструмент регулирования макроэкономических процессов.	УК-10.1, УК-10.2, УК-10.3, УК-11.1, УК-11.2, УК-11.3

			Содержание национальных счетов. Динамика основных макроэкономических показателей в современной экономике России. "Теневая" экономика и искажение реальных показателей экономической деятельности.	
6	Раздел 6. Денежная и банковская система. Денежно-финансовая политика. Рынок ценных бумаг	4	Денежное обращение. Возникновение, сущность и функции денег. Денежное обращение и его структура. Денежная система. Спрос и предложение денег. Особенности денежного обращения в России. Кредит и его роль в рыночной экономике. Сущность кредита. Формы и функции кредита. Банковская система. Денежно-кредитная политика: инструменты, эффективность. Капитал в форме ценных бумаг. Акционерные общества. Курсовая цена фондовых активов. Виды ценных бумаг. Акции. Облигации. Векселя. Чеки. Организация и регулирование рынка ценных бумаг. Эмитент. Инвестор. Первичный рынок. Вторичный рынок и его структура. Биржевой и внебиржевой оборот ценных бумаг. Фондовая биржа: организация и функции. Основные операции на фондовой бирже. Биржевые посредники. Спекуляция на фондовом рынке. Фондовые индексы. Организация и регулирование рынка ценных бумаг. Рынок ценных бумаг в России и его значение для развития экономики	УК-10.1, УК-10.2, УК-10.3, УК-11.1, УК-11.2, УК-11.3
7	Раздел 7. Инфляция. Система антиинфляционных мер	4	Основные формы макроэкономической нестабильности в современной экономике. Инфляция как многофакторное явление. Источники инфляции. Типология инфляции.	УК-10.1, УК-10.2, УК-10.3, УК-11.1, УК-11.2,

			Экономические последствия подавленной инфляции. Открытая инфляция. Формы открытой инфляции: инфляция спроса, инфляция издержек. Последствия инфляции. Антиинфляционная политика: кейнсианская и монетаристская. Особенности антиинфляционной политики России в конце XX-начале XXI вв	УК-11.3
8	Раздел8. Теории международной торговли	6	Условия возникновения, сущность и черты мирового хозяйства. Сущность, структура и современные теории мировой торговли. Экономическая основа торговли: специализация и сравнительные преимущества. Мировой рынок товаров и услуг. Мировые цены. Экспорт и импорт. Платежный и торговый баланс. Тарифные и нетарифные торговые барьеры. Импортные квоты. Особенности и современные тенденции протекционистской политики. Россия и ВТО	УК-10.1, УК-10.2, УК-10.3, УК-11.1, УК-11.2, УК-11.3
	Итого	**32**		

6. Содержание практических занятий

Цель проведения: познакомить студентов с современной теорией социального прогнозирования, а также с методиками и технологиями эффективного социального прогнозирования.

п/п	**Раздел дисциплины**	**Часы**	**Темы практического занятия**	**Формируемые компетенции**

1	Раздел 1. Введение в экономическую теорию	0,5	Экономические категории и законы. Понятие метод. Количественный и качественный анализ. Роль математики в экономике. Функциональные зависимости. Формулы, графики, таблицы, диаграммы. Экономические модели и эксперименты. Методы диалектической логики. Индукция и дедукция. Аналогия. Восхождение от абстрактного к конкретному. Единство исторического и логического. Нормативный и позитивный аспекты экономической науки. Микро и макроэкономика. Функции микро и макроэкономического анализа в экономике.	УК-10.1, УК-10.2, УК-10.3, УК-11.1, УК-11.2, УК-11.3
2	Раздел2. Рыночная система. Основы теории спроса и предложения	0,5	Отношения обмена. Простое и капиталистическое товарное хозяйство. Развитие форм стоимости и происхождение денег. Сущность и функции денег. Природа современных денег. Субъекты рынка домашние хозяйства, фирмы, государство. Модель кругооборота товарных и денежных потоков. Структура рынка. Инфраструктура рынка. Функции рынка. Механизм рынка. Конкуренция. Недостатки рынка.	УК-10.1, УК-10.2,УК-10.3, УК-11.1,УК-11.2, УК-11.3
3	Раздел3. Теория фирмы. Деятельность фирмы в условиях совершенной и несовершенной конкуренции	0,5	Основные понятия институциональной теории фирмы трансакционные издержки, специфичность активов или ресурсов, оппортунистическое поведение, контракт. Общие, специфические и интерспецифические активы. Понятие контракта. Классический, неоклассический и отношенческий контракты. Предприятие и фирма. Условия развития предпринимательской деятельности. Сущность	УК-10.1, УК-10.2,УК-10.3, УК-11.1,УК-11.2, УК-11.3

			предпринимательства. Природа предпринимательской прибыли. Социально-экономические и организационно-правовые формы предпринимательской деятельности.	
4	Раздел 4. Рынок труда. Рынок капитала. Рынок земельных ресурсов и земельная рента	0,5	Особенности спроса на труд. Факторы, определяющие предложение труда на свободном и теневом рынках. Рыночное равновесие на рынке труда. Номинальная и реальная заработная плата. Производительность труда и заработная плата. Проблема роста заработной платы. Минимум заработной платы. Заработная плата в теневой экономике. Особенности рынка капитала и капитальных активов. Капитал как фактор производства. Капитал и процентный доход. Рынок ссудного капитала. Процент и капитал. Равновесная ставка процента. Рыночная ставка процента и ее воздействие на инвестиционные решения фирм. Процентная ставка и цена использования капитальных активов. Дисконтированная стоимость и оценка будущих доходов. Спрос и предложение на рынке природных ресурсов. Экономическая рента. Земля, природные ресурсы, недвижимость как факторы производства. Цена земли. Земельная рента и арендная плата. Производительность земли и дифференциальная рента. Особенности рынков факторов производства в России	УК-10.1, УК-10.2, УК-10.3, УК-11.1, УК-11.2, УК-11.3
5	Раздел 5. Макроэконом ика. Система	0,5	Валовой внутренний продукт (ВВП) и валовой национальный продукт (ВНП): методы их	УК-10.1, УК-10.2,

	национальных счетов и определение уровня национальног о дохода. Цикличность развития рыночной экономики и её рост		исчисления. Чистый доход факторов. Номинальные и реальные переменные. Индексация ВВП, устранение "повторного счета", добавленная стоимость. Соотношение между основными макроэкономическими переменными. Национальный доход. ВВП и оценка "чистого" экономического благосостояния нации. Национальный доход и национальное богатство: содержание и структура. Национальное счетоводство как инструмент регулирования макроэкономических процессов. Содержание национальных счетов. Динамика основных макроэкономических показателей в современной экономике России. "Теневая" экономика и искажение реальных показателей экономической деятельности.	УК-10.3, УК-11.1, УК-11.2, УК-11.3
6	Раздел6. Денежная и банковская система. Денежно-финансовая политика. Рынок ценных бумаг	0,5	Денежное обращение. Возникновение, сущность и функции денег. Денежное обращение и его структура. Денежная система. Спрос и предложение денег. Особенности денежного обращения в России. Кредит и его роль в рыночной экономике. Сущность кредита. Формы и функции кредита. Банковская система. Денежно-кредитная политика: инструменты, эффективность. Капитал в форме ценных бумаг. Акционерные общества. Курсовая цена фондовых активов. Виды ценных бумаг. Акции. Облигации. Векселя. Чеки. Организация и регулирование рынка ценных бумаг. Эмитент. Инвестор. Первичный рынок. Вторичный рынок и его структура. Биржевой	УК-10.1, УК-10.2, УК-10.3, УК-11.1, УК-11.2, УК-11.3

			и внебиржевой оборот ценных бумаг. Фондовая биржа: организация и функции. Основные операции на фондовой бирже. Биржевые посредники. Спекуляция на фондовом рынке. Фондовые индексы. Организация и регулирование рынка ценных бумаг. Рынок ценных бумаг в России и его значение для развития экономики	
7	Раздел 7. Инфляция. Система антиинфляционных мер	0,5	Основные формы макроэкономической нестабильности в современной экономике. Инфляция как многофакторное явление. Источники инфляции. Типология инфляции. Экономические последствия подавленной инфляции. Открытая инфляция. Формы открытой инфляции: инфляция спроса, инфляция издержек. Последствия инфляции. Антиинфляционная политика: кейнсианская и монетаристская.	УК-10.1, УК-10.2, УК-10.3, УК-11.1 УК-11.2, УК-11.3
8	Раздел8. Теории международной торговли	0,5	Экономическая основа торговли: специализация и сравнительные преимущества. Мировой рынок товаров и услуг. Мировые цены. Экспорт и импорт. Платежный и торговый баланс. Тарифные и нетарифные торговые барьеры. Импортные квоты. Особенности и современные тенденции протекционистской политики. Россия и ВТО	УК-10.1, УК-10.2, УК-10.3, УК-11.1, УК-11.2, УК-11.3
	Итого	**4**		

7. Самостоятельная работа бакалавра

Внеаудиторная работа подразумевает самостоятельную работу в библиотеках и сети Internet с целью формирования и развития профессиональных навыков обучающихся, а также для подготовки к различным контрольным мероприятиям.

№ п/п	Темы, выносимые на самостоятель-ную работу	Часы	Форма СРС	Формируемые компетенции
1	Раздел 1. Введение в экономическую теорию	4	Изучение базовой и дополнительной литературы, конспектирование изученных источников. Подготовка к коллоквиуму	УК-10.1, УК-10.2, УК-10.3, УК-11.1, УК-11.2, УК-11.3
2	Раздел 2. Рыночная система. Основы теории спроса и предложения	4	Изучение базовой и дополнительной литературы, конспектирование изученных источников. Подготовка к тестированию	УК-10.1, УК-10.2, УК-10.3, УК-11.1, УК-11.2, УК-11.3
3	Раздел 3. Теория фирмы. Деятельность фирмы в условиях совершенной и несовершенной конкуренции	4	Изучение базовой и дополнительной литературы, конспектирование изученных источников. Подготовка к участию в деловой игре	УК-10.1, УК-10.2, УК-10.3, УК-11.1, УК-11.2, УК-11.3
4	Раздел 4. Рынок труда. Рынок капитала. Рынок земельных ресурсов и земельная рента	4	Изучение базовой и дополнительной литературы, конспектирование изученных источников. Подготовка к коллоквиуму	УК-10.1, УК-10.2, УК-10.3, УК-11.1, УК-11.2, УК-11.3
5	Раздел 5. Макроэкономика. Система национальных счетов и определение уровня национального дохода. Цикличность развития рыночной экономики и её рост	4	Изучение базовой и дополнительной литературы, конспектирование изученных источников. Написание реферата, подготовка к дискуссии	УК-10.1, УК-10.2, УК-10.3, УК-11.1, УК-11.2, УК-11.3

6	Раздел 6. Денежная и банковская система. Денежно-финансовая политика. Рынок ценных бумаг	6	Изучение базовой и дополнительной литературы, конспектирование изученных источников. Подготовка презентации, подготовка кдискуссии и тестированию	УК-10.1, УК-10.2, УК-10.3, УК-11.1, УК-11.2, УК-11.3
7	Раздел 7. Инфляция. Система антиинфляционных мер	4	Изучение базовой и дополнительной литературы, конспектирование изученных источников. Подготовка к решению задач	УК-10.1, УК-10.2, УК-10.3, УК-11.1, УК-11.2, УК-11.3
8	Раздел 8. Теории международной торговли	6	Изучение базовой и дополнительной литературы, конспектирование изученных источников. Подготовка крешению задач и контрольной работе	УК-10.1, УК-10.2, УК-10.3, УК-11.1, УК-11.2, УК-11.3
	Итого	**36**		

7. Оценочные средства для текущего контроля успеваемости, промежуточной аттестации по итогам освоения дисциплины

Текущий контроль успеваемости по дисциплине осуществляется путем оценки результатов выполнения практических заданий, самостоятельной работы, посещения лекций и по ответам на вопросы для подготовки к практическим занятиям.

После изучения каждого модуля (раздела) дисциплины осуществляется промежуточная аттестация в форме контрольной работы (реферат) или выполнения тестовых заданий.

По завершении изучения учебной дисциплины в семестре студент обязан пройти итоговую аттестацию (зачет), к которой допускаются студенты, выполнившие требования рабочего учебного плана.

7.1. Типовые контрольные задания и иные материалы, необходимые для оценки знаний, умений, навыков, характеризующих этапы формирования компетенций в процессе освоения образовательной программы

Изучение учебной дисциплины «Экономика» способствует развитию, формированию и становлению личности; формирует потребность в постоянном самообразовании и самоусовершенствовании в профессиональной деятельности; формирует коммуникативную культуру, умение осуществлять профилактику и конструктивное разрешение конфликтов.

Освоение данной учебной дисциплины осуществляется на основе теоретической подачи материала в виде лекций, самостоятельных занятий и познавательного интереса, умственной активности, самостоятельности и творческой инициативы студента при выполнении контрольных заданий и работ.

Самостоятельная (аудиторная и внеаудиторная) работа студентов всех форм обучения является одним из основных видов познавательной деятельности, направленной на более глубокое и разностороннее изучение материалов учебного курса. Основная часть времени, предусмотренного для самостоятельной работы студентов, отводится на подготовку к текущему контролю (промежуточной аттестации) и итоговой аттестации (зачету). Студенты должны прочитать рекомендованные преподавателем учебные и научные тексты, выполнить письменные контрольные работы и задания.

Самостоятельная (аудиторная) работа студентов всех форм обучения включает обязательное ведение конспектов лекций, выполнения контрольных письменных работ (рефераты) или выполнения тестов (заданий, задач и т.п.) в ходе промежуточных аттестаций. Также студентам могут быть выданы письменные задания по составлению краткого конспекта указанной литературы (первоисточников), либо в виде поиска и анализа сведений из ресурсов Интернет, других источников информации и т.п. Индивидуальные и групповые задания студентам также могут быть в виде исследовательских работ теоретического или экспериментального характера (НИРС).

Контрольная (внеаудиторная) работа выполняется письменно в виде реферата (презентации) и обеспечивает глубокую, всестороннюю проверку усвоения изучаемого материала, поскольку требует комплекса знаний и умений студентов. В реферате (презентации) студент должен показать степень владения письменной речью, умение логично, адекватно проблеме выстраивать, составлять свой текст и излагать его, давать оценку проблеме (произведению, факту, событию и т.д.), в том числе с использованием компьютерных программ и технологий.

Выполненная письменная работа (реферат, презентация) направляется на проверку руководителю по электронной почте и считается зачтенной при положительной оценке, указанной в ответном электронном письме студенту от руководителя – это является обязательным условием завершения данного вида рубежного контроля.

7.1.1. Основные требования к контрольной работе – реферату

Для подготовки реферата следует использовать материалы научно-методических конференций и круглых столов, которые в последнее время обычно публикуются в Интернете на сайтах высших учебных заведений, российских образовательных порталах.

По составу и содержанию контрольная работа (реферат) должна включать: *титульный лист* с указанием названия института и факультета, кафедры и дисциплины, вида работы и названия темы, учебной группы и фамилии с инициалами студента, а также места (города) и года написания; *лист с оглавлением* (планом) работы; *введение; основную часть; заключение; список литературы; приложения* (при необходимости).

7.1.2. Темы рефератов выносимые на промежуточную аттестацию

1. Особенности развития экономической науки в России.
2. Современные направления развития экономической теории.
3. Экономика как сфера жизнедеятельности общества. Объективные условия и противоречия экономического развития: редкость и ограниченность ресурсов; безграничность потребностей. Проблема ограниченности ресурсов в России (Ответ на вопрос: Что имеют в виду, когда утверждают, что экономика сталкивается с проблемой ограниченности ресурсов?)

7.1.3. Критерии оценивания реферата:

Отметка «отлично» выполнены все требования к написанию и защите реферата: обозначена проблема и обоснована её актуальность, сделан краткий анализ различных точек зрения на рассматриваемую проблему и логично изложена собственная позиция, сформулированы выводы, тема раскрыта полностью, выдержан объём, соблюдены требования к внешнему оформлению, даны правильные ответы на дополнительные вопросы.

Отметка «хорошо» - основные требования к реферату и его защите выполнены, но при этом допущены недочёты. В частности, имеются неточности в изложении материала, отсутствует логическая последовательность в суждениях, не выдержан объём реферата, имеются упущения в оформлении, не допускает существенных неточностей в ответе на дополнительный вопрос.

Отметка «удовлетворительно» - имеются существенные отступления от требований к реферированию. В частности, тема освещена лишь частично, допущены фактические ошибки в содержании реферата или при ответе на дополнительные вопросы, во время защиты отсутствует вывод.

Отметка «неудовлетворительно» - тема реферата не раскрыта, обнаруживается существенное непонимание проблемы.

7.2.1. Требования к выполнению тестового задания

Тестирование является одним из основных средств формального контроля качества обучения. Это метод, основанный на стандартизированных заданиях, которые позволяют измерить психофизиологические и личностные характеристики, а также знания, умения и навыки испытуемого.

7.2.2. Критерии оценки знаний при проведении тестирования

Отметка «отлично» выставляется при условии правильного ответа не менее чем 85% тестовых заданий;

Отметка «хорошо» выставляется при условии правильного ответа не менее чем 70 % тестовых заданий;

Отметка «удовлетворительно» выставляется при условии правильного ответа не менее 50 %;

Отметка «неудовлетворительно» выставляется при условии правильного ответа менее чем на 50 % тестовых заданий.

Результаты текущего контроля используются при проведении промежуточной аттестации.

Тестовые задания

1. Какие из перечисленных законов изучает раздел экономической теории «Макроэкономика»:

а) закон стоимости;
б) закон спроса;
в) закон накопления;
г) закон предложения;
д) закон денежного обращения;
е) закон падения производительности факторов производства?

2. К экстенсивным факторам экономического развития относятся;

а) увеличение числа занятых работников;
б) рост производительности труда;
в) расширение производственных площадей;
г) увеличение объема инвестиций при сохранении существующего уровня технологии.

3. Дайте определение инфляции:
а) рост цен, вызванный чрезмерным выпуском бумажных денег;
б) рост цен, который превышает рост реального ВНП;
в) снижение покупательной способности денег;
г) рост цен, который ниже роста номинального ВНП.

7.3.1.Примеры вопросов для подготовки к итоговой аттестации (в форме зачета) по итогам освоения дисциплины

1) Экономика как хозяйственная система и ее основные элементы. Отраслевая и региональная структура экономики. Субъекты, объекты и цели экономической деятельности.

2) Экономика как наука. Предмет экономической теории. Методы экономической теории.

3) Экономическая теория в системе наук. Функции экономической науки, ее место и роль в общественном производстве.

8. Использование рейтинговой системы оценки знаний

При оценке результатов деятельности, обучающихся в рамках дисциплины используется балльно-рейтинговая система. Рейтинговая оценка формируется на основании текущего контроля (1-ая и 2-ая рубежные аттестации), посещаемости и промежуточного контроля. Максимальное и минимальное количество баллов по различным видам контроля описано в Положении о текущем контроле и промежуточной аттестации обучающихся:

Промежуточная аттестация по теоретической дисциплине представляет собой комплексную оценку, определяемую уровнем выполнения всех запланированных контрольно-оценочных мероприятий, включая посещение аудиторных занятий

1рубежная аттестация – от 0 до 20 баллов (тестирование)Российская оценка	**2**	**3-**	**3**	**3+**	**4-**	**4**	**4+**	**5-**	**5**	**5+**
Баллы рубежной аттестации	0- 11	12	13	14	15	16	17	18	19	**20**

2 рубежная аттестация – от 0 до 35 баллов (индивидуальное задание)

Российская оценка	**2**	**3-**	**3**	**3+**	**4-**	**4**	**4+**	**5-**	**5**	**5+**
Баллы рубежной аттестации	-17	8-21	2	3-24	5-26	7	8-29	0-32	3	4-**35**

Посещение занятий – 20 баллов

(Посещение» - 1 балл за присутствие на занятии без замечаний со стороны преподавателя; минус 1 балл за опоздание или иное незначительное нарушение дисциплины; 0 баллов за пропуск одного занятия (вне зависимости от уважительности пропуска) или опоздание более чем на 15 минут или иное нарушение дисциплины) плюс 2 балла за активную работу в семестре.

итоговая рубежная аттестация – от 0 до 25 баллов (устный опрос)

Российская оценка	**2**	**3-**	**3**	**3+**	**4-**	**4**	**4+**	**5-**	**5**	**5+**
Баллы рубежной аттестации	-12	3-15	6	7	8	9-20	1	2	3	4-**25**

Итого оценка обучающихся по БРА:

Сумма набранных баллов	до 50	1-60	1-65	6-70	1-75	6-80	1-85	6-90	1-95	6-100
Российская оценка	**2**	**3**			**4**			**5**		
	незачет	***зачет***								

При изучении дисциплины предусмотрен текущий контроль, самостоятельная работа, зачет. За эти контрольные точки студент может получить минимальное и максимальное количество баллов, рейтинговая система оценки знаний представлена в таблице.

Оценочные средства	Кол-во	Min, баллов	Max, баллов
Тестирование В	1	12	20
Реферат (эссе) А	1	18	35
Посещение занятий, ведение конспекта лекций	1	13	20
Тестирование С	1	13	25
Итого 5 семестр- зачет		**51**	**100**

9. Информационно-методическое обеспечение дисциплины «Экономика»

9.1. Основная литература

При изучении дисциплины «Экономика» в качестве основных источников информации рекомендуется использовать следующую литературу:

1. Басовский Л.Е., Басовская Е.Н.. Экономика [Текст] : Учебное пособие / Басовский Л.Е., Басовская Е.Н. - М. : ИНФРА-М, 2021. - 374 с. : ил. - Библиогр.:

2. Сорокин, А.В. Общая экономика: бакалавриат, магистратура, аспирантура : учебник / А.В. Сорокин. - Москва ; Берлин : Директ-Медиа, 2022. - 640 с. : ил.,схем., табл. - ISBN 978-5-4475-6597-8 ; То же [Электронный ресурс]. - URL: http://biblioclub.ru/index.php?page=book&id=437304

9.2. Дополнительная литература

В качестве дополнительных источников информации рекомендуется использовать литературу:

1. Богданов, А.А. Краткий курс экономической науки / А.А. Богданов. — Санкт-Петербург : Лань, 2014. — 205 с. — ISBN 978-5-507-39780-8. — Текст : электронный // Электронно-библиотечная система «Лань» : [сайт]. — URL: https://e.lanbook.com/book/50610 (дата обращения: 13.08.2019). — Режим доступа: для авториз. пользователей.

2. Камаев В.Д. [и др.]. Экономическая теория. Краткий курс [Текст] : Учебник / Камаев В.Д. [и др.]. - М. : Кнорус, 2010. - 382 с. : ил. - Библиогр.: с. - 245,00 р.

9.3. Электронные источники информации

Группа	Наименование
Библиотеки и образовательные ресурсы РГХПУ им. С.Г. Строганова	Электронная библиотека РГХПУ им. С.Г. Строганова https://mghpu.ru/library
	Электронно-библиотечная система (ЭБС) ЛАНЬ https://e.lanbook.com/

10. Оценочные средства для текущего контроля успеваемости, промежуточной аттестации по итогам освоения дисциплины

Оценочные средства для проведения текущего контроля успеваемости, и промежуточной аттестации обучающихся разработана как составная часть рабочей программы и оформлена отдельным документом.

11. Материально-техническое обеспечение дисциплины (модуля)

В качестве материально-технического обеспечения при проведении занятий по дисциплине используются средства и оборудование кафедры: презентационное мультимедийное оборудование, наглядные пособия.

Учебные аудитории для проведения лекционных занятий, групповых и индивидуальных консультаций, текущего контроля и промежуточной аттестаций укомплектованы учебной мебелью и оснащены презентационной техникой (проектор, экран, ноутбук), комплект электронных презентаций / слайдов.

Помещения для самостоятельной работы обучающихся оснащены компьютерной техникой, подключенной к сети «Интернет» и обеспечением доступа в электронную информационно- образовательную среду РГХПУ им. С.Г. Строганова

12. Методические указания для обучающихся по освоению дисциплины

Для успешного освоения дисциплины следует ознакомиться с содержанием разделов и тем по дисциплине, следовать технологической карте при выполнении самостоятельной работы, использовать рекомендованные ресурсы и выполнять требования локальных нормативных актов.

Студент обязан:

знать:

- график учебного процесса по дисциплине (календарный план аудиторных занятий и план-график самостоятельной работы);

- порядок формирования итоговой оценки по дисциплине (преподаватель на первом занятии знакомит студентов с перечисленными организационно-методическими материалами, в том числе со сроками и формами текущего контроля, критериями аттестации в соответствии с рабочей программой дисциплины.

Выполнение всех заданий является необходимым для формирования и контроля знаний, умений и навыков. Результаты текущего контроля успеваемости фиксируются преподавателями в балльно-рейтинговой ведомости (1-ая и 2-ая рубежные аттестации), но не фиксируются в зачетной книжке обучающегося. Результат промежуточной аттестации фиксируется преподавателями в соответствующей графе ведомости балльно-рейтинговой аттестации. Общий результат текущего контроля, посещаемости занятий и промежуточной аттестации суммируется, общее количество набранных баллов переводится в русскую оценку и проставляется в ведомость БРА, зачетную книжку и сводную ведомость обучающегося;

2) посещать все виды аудиторных занятий (преподаватель контролирует посещение всех видов занятий), вести самостоятельную работу по дисциплине, используя литературу, рекомендованную в рабочей программе дисциплины;

3) готовиться и активно участвовать в аудиторных занятиях, используя рекомендованную литературу и методические материалы;

4) своевременно и качественно выполнять все виды аудиторных работ, предусмотренных графиком учебного процесса по дисциплине (преподаватель ведет непрерывный мониторинг учебной деятельности студентов);

5) своевременно и качественно выполнять все виды самостоятельной работы.Результат самостоятельной работы контролируется преподавателем. Самостоятельная работа может выполняться обучающимся в аудиториях, библиотеке, компьютерных классах, а также в домашних условиях. Самостоятельная работа обучающихся подкрепляется учебно-методическим и информационным обеспечением, включающим учебники, учебно-методические пособия, конспекты лекций, аудио и видео- материалами и т.д.

5) в случае возникновения задолженностей по текущему контролю (рубежная аттестация), пересдача осуществляется по направлению деканата до начала следующей рубежной аттестации. К обучающимся, имеющим задолженность по рубежной аттестации по неуважительной причине, могут быть применены меры дисциплинарного взыскания. Неудовлетворительный результат промежуточной аттестации по дисциплине является академической задолженностью.

6) По итогам изучения учебной дисциплины в семестре к промежуточной аттестации (экзаменационной сессии) допускаются обучающиеся:

- не имеющие академической задолженности по промежуточной аттестации предыдущего семестра;

- выполнивший все формы текущего контроля успеваемости, который носит обязательный характер (рубежные аттестации), после освоения (тем, разделов) учебного материала дисциплины.

13. Обеспечение доступности освоения программы обучающимися с ограниченными возможностями здоровья

Условия организации и содержание обучения и контроля знаний инвалидов и обучающихся с ОВЗ определяются программой дисциплины, адаптированной при необходимости для обучения указанных обучающихся. Организация обучения, текущей и промежуточной аттестации студентов-инвалидов и студентов с ОВЗ осуществляется с учетом особенностей психофизического развития, индивидуальных возможностей и состояния здоровья таких обучающихся. Исходя из психофизического развития и состояния здоровья студентов-инвалидов и студентов с ОВЗ, организуются занятия совместно с другими обучающимися в общих группах, используя социально-активные и рефлексивные методы обучения создания комфортного психологического климата в студенческой группе или, при соответствующем заявлении такого обучающегося, по индивидуальной программе, которая является модифицированным вариантом основной рабочей программы дисциплины. При этом содержание программы дисциплины не изменяется. Изменяются, как правило, формы обучения и контроля знаний, образовательные технологии и учебно-методические материалы.

Обучение студентов-инвалидов и студентов с ОВЗ также может осуществляться индивидуально и/или с применением элементов электронного обучения. Электронное обучение обеспечивает возможность коммуникаций с преподавателем, а также с другими обучаемыми посредством вебинаров (например, с использованием программы Skype), что способствует сплочению группы, направляет учебную группу на совместную работу, обсуждение, принятие группового решения.

В образовательном процессе для повышения уровня восприятия и переработки учебной информации студентов-инвалидов и студентов с ОВЗ применяются мультимедийные и специализированные технические средства приема-передачи учебной информации в доступных формах для обучающихся с различными нарушениями, обеспечивается выпуск альтернативных форматов печатных материалов (крупный шрифт), электронных образовательных ресурсов в формах, адаптированных к ограничениям здоровья обучающихся, наличие необходимого материально-технического оснащения, например, подбор и разработка учебных материалов производится преподавателем с учетом того, чтобы обучающиеся с нарушениями слуха получали информацию визуально..

Для осуществления процедур текущего контроля успеваемости и промежуточной аттестации обучающихся инвалидов и лиц с ОВЗ фонд оценочных средств по дисциплине, позволяющий оценить достижение ими результатов обучения и уровень сформированности компетенций, предусмотренных учебным планом и рабочей программой дисциплины, адаптируется для обучающихся инвалидов и лиц с ограниченными возможностями здоровья с учетом индивидуальных психофизиологических особенностей (устно, письменно на бумаге, письменно на компьютере, в форме тестирования и т.п.). При необходимости обучающимся предоставляется дополнительное время для подготовки ответа при прохождении всех видов аттестации.

Особые условия предоставляются обучающиеся с ограниченными возможностями здоровья на основании заявления, содержащего сведения о необходимости создания соответствующих специальных условий.

РГХПУ им. С.Г. Строганова
1825

Министерство науки и высшего образования Российской Федерации
Федеральное государственное бюджетное образовательное
учреждение высшего образования
«Российский государственный художественно-промышленный
университет им. С.Г. Строганова»

УТВЕРЖДАЮ
Проректор по учебной
и воспитательной работе
_____ В.В. Слепухин

Р А Б О Ч А Я П Р О Г Р А М М А

По дисциплине Б1.О.06 «Основы композиции»

Направление подготовки 54.05.01«Монументально-декоративное искусство»

Специализация «Монументально-декоративное искусство (интерьер)»

Форма обучения очная

Факультет Монументально-декоративное и декоративно-прикладное искусство

Кафедра-разработчик рабочей программы Монументально-декоративная скульптура

Очная форма обучения

Курс 1

Семестр 1,2

	Очная форма обучения	
	Часы	Зачетные единицы
Лекции		
Практические занятия	72	2,0
Семинарские занятия		
Лабораторные занятия		
Самостоятельная работа	72	2,0
Форма аттестации Зачет: 1 сем Зачет с оц.: 2 сем		
Всего	144	4,0

Москва 2024 г.

Рабочая программа составлена с учетом требований Федерального государственного образовательного стандарта высшего образования № 10009 от 13.08.2020 г. по направлению 54.05.01 «Монументально-декоративное искусство», специализация «Монументально-декоративное искусство (интерьер)» на основании учебного плана набора обучающихся 2024 г.

Примерная программа по дисциплине отсутствует.

Разработчик программы:

Доцент Кирьянов О.И.

Рабочая программа рассмотрена и одобрена на заседании кафедры,

протокол от 19 апреля 2024. № 7

Зав. кафедрой Кирьянов О.И.

Председатель комиссии, профессор В.В. Слепухин

Начальник УУ Е.Ф. Глумова

1. Цели освоения дисциплины

Целями освоения дисциплины «Основы композиции» является подготовка будущего специалиста для профессиональной деятельности в области проектирования интерьеров.

Структурное и конструктивное видение формы, умение выделять основные конструктивные узлы и блоки, - необходимые качества для успешной работы будущего дизайнера.

Дисциплина требует от студента начального опыта в конструктивном и академическом рисунке, знаний законов и свойств композиции, практических навыков работы с графическими материалами и чертёжными инструментами.

2. Место дисциплины (модуля) в структуре образовательной программы

Дисциплина Б1.О.06 «Основы композиции» относится к базовой части ОП и формирует у бакалавров по направлению подготовки 54.05.01 «Монументально-декоративное искусство» набор знаний, умений, навыков и компетенций.

Для успешного освоения дисциплины «Основы композиции» бакалавр по направлению подготовки 54.05.01 «Монументально-декоративное искусство» должен освоить материал предшествующих дисциплин:

а) «Теория цвета»;

б) «Пропедевтика».

Дисциплина «Основы композиции» является предшествующей и необходима для успешного усвоения сопутствующих и последующих дисциплин:

а) «Компьютерное проектирование»;

б) «Дизайн общественных интерьеров»;

в) «Дизайн жилых интерьеров».

Знания, полученные при изучении дисциплины «Основы композиции», могут быть использованы при прохождении практик (*учебной*, *производственной, преддипломной*), выполнении выпускных квалификационных работ и могут быть использованы для выполнения художественной, проектной, художественно-производственной деятельности по направлению подготовки 54.05.01 «Монументально-декоративное искусство».

3. Компетенции обучающегося, формируемые в результате освоения дисциплины

ОПК-1 – способен понимать сущность и социальную значимость своей профессиональной деятельности в сфере науки, культуры и искусства; основные проблемы дисциплин (модулей), определяющих конкретную область его деятельности, их взаимосвязь в целостной системе знаний.

В результате освоения дисциплины обучающийся должен:

Знать:

- основные законы и особенности творческой деятельности, основные понятия, стилистические особенности и приемы смежных дисциплин, значимые в профессиональной деятельности художника монументально-декоративного искусства;

Демонстрировать навыки и опыт деятельности **создания плоскостных и** объемных композиций, способы и методы выполнения работ, средства гармонизации композиции при создании концептуального авторского проекта архитектурного пространства; создавать гармоничную и выразительную форму; выбирать соответствующие принятому проектному решению приёмы рисунка, макетирования и моделирования, способы цветовой подачи; обосновать номенклатуру используемых материалов исходя из их технических свойств и пластических задач проекта; на профессиональном языке сформулировать требования к материалам.

4. Структура и содержание дисциплины «Основы композиции»

Общая трудоемкость дисциплины составляет 3 зачетные единицы, 108 часов

№ п/п	Раздел дисциплины	Семестр	Виды учебной работы (в часах)			Оценочные средства для проведения промежуточной аттестации по разделам
			Лекции	Практические занятия	СРС	
1	Введение в дисциплину	1	-	1	1	Визуальный осмотр
2	Симметрия-асимметрия	1	-	7	7	Визуальный осмотр
3	Контраст. Нюанс. Акцент.	1	-	7	7	Визуальный осмотр
4	Динамика и статика	1	-	7	7	Визуальный осмотр

5	Организация композиционного центра	1	-	7	7	Визуальный осмотр
6	Элементы в пространстве	1	-	7	7	Визуальный осмотр
	Итого 1 семестр			**36**	**36**	**зачет**
7	Виды композиции	2	-	6	6	Визуальный осмотр
8	Пропорции	2	-	6	6	Визуальный осмотр
9	Художественный образ. Форма	2	-	6	6	Визуальный осмотр
10	Колористическая гармония	2	-	6	6	Визуальный осмотр
11	Фактура	2	-	6	6	Визуальный осмотр
12	Восприятие формы на плоскости	2	-	6	6	Визуальный осмотр
	Итого 2 семестр			**72**	**72**	**Зачет с оценкой**

5. Содержание лекционных тем занятий

При изучении курса «Основы композиции» лекционные занятия не предусмотрены учебным планом по направлению подготовки 54.05.01 «Монументально-декоративное искусство».

6. Содержание практических занятий

Учебным планом направления 54.05.01 «Монументально-декоративное искусство» на проведение практических занятий по дисциплине «Основы композиции» предусмотрено 72 часа.

№ п/п	**Раздел дисциплины**	**Часы**	**Краткое содержание**	**Формируемые компетенции**
1	Введение в дисциплину	18	Студент должен выполнить ряд практических упражнений по составлению композиций в заданном формате, освоив при этом понятия «Равновесие», «Статика», «Динамика». Задания выполняются в технике аппликации и линейной графики	ОПК-1
2		18	Студент осваивает понятие «Динамичная форма», выявляет средства для достижения впечатления различной степени динамичности объёма, учится анализировать структуру и принципы формообразования объёмов.	ОПК-1

3	Симметрия-асимметрия	18	1. Конструктивное построение объёмов (типы объединения элементов в единую форму) 2. Динамическая врезка, направленная в пространстве (графика), листы А-3. 3. Построений различных пространств с целью овладения графическими приёмами передачи структурного решения динамичного объекта, передачи воздушной перспективы и выявления характера формы. 4. Понятие «модуля», упражнения по комбинаторике (организация динамичного объекта из модульных элементов). 5. Объёмно-пространственная динамическая композиция на основе модульного динамичного элемента, взятого за основу. Задачи: Пропорционирование, Образность, Степень динамичности. Материал – плотный картон, пенокартон. 6. Структурные рисунки-построения, выполненные с натуры и по распечаткам изображений объектов (интерьеры, детали интерьеров)	ОПК-1
4		18	1.Зарисовки, измерение, анализ конструкции, выявление основных блоков и конструктивных узлов, чертёж 2. Общая композиция Обмерного листа, графическое исполнение всех составляющих	ОПК-1
	Итого	**72**		

7. Самостоятельная работа

№ п/п	Темы, выносимые на самостоятельную работу	Часы	Форма СРС	Формируемые компетенции
1	Композиция на плоскости листа	9	Индивидуальные домашние задания	ОПК-1
2	Композиция на объёме (трансформация плоскости и простого объёма)	9	Индивидуальные домашние задания	ОПК-1
3	Объёмно-пространственная динамическая композиция	9	Индивидуальные домашние задания	ОПК-1
4	Обмеры динамичного объекта	9	Индивидуальные домашние задания	ОПК-1

***** финальная проработка по темам

8. Использование рейтинговой системы оценки знаний.

При оценке результатов деятельности студентов в рамках дисциплины «Основы композиции» используется балльно-рейтинговая система. Рейтинговая оценка формируется на основании текущего контроля (1-ая и 2-ая рубежные аттестации), посещаемости и промежуточного контроля. Максимальное и минимальное количество баллов по различным видам контроля описано в Положении о текущем контроле и промежуточной аттестации обучающихся:

Промежуточная аттестация по дисциплине представляет собой комплексную оценку, определяемую уровнем выполнения всех запланированных контрольно-оценочных мероприятий, включая посещение аудиторных занятий

1 рубежная аттестация – от 0 до 25 баллов

Российская оценка	**2**	**3-**	**3**	**3+**	**4-**	**4**	**4+**	**5-**	**5**	**5+**
Баллы рубежной аттестации	0-12	13-15	16	17	18	19-20	21	22	23	24-**25**

2 рубежная аттестация – от 0 до 25 баллов

Российская оценка	**2**	**3-**	**3**	**3+**	**4-**	**4**	**4+**	**5-**	**5**	**5+**
Баллы рубежной аттестации	0-12	13-15	16	17	18	19-20	21	22	23	24-**25**

посещение практических занятий – 20 баллов

Кафедральный просмотр – от 0 до 30 баллов.

Российская оценка	**2**	**3-**	**3**	**3+**	**4-**	**4**	**4+**	**5-**	**5**	**5+**
Баллы рубежной аттестации	0-15	16-18	19	20-21	22-23	24	25	26-27	28	29-**30**

Итого оценка обучающихся по БРА:

Сумма набранных баллов	до 50	51-60	61-65	66-70	71-75	76-80	81-85	86-90	91-95	96-100
Российская оценка	**2**	**3**			**4**			**5**		
	незачет	***зачет***								

При изучении указанной дисциплины «Основы композиции» предусмотрены практические занятия, самостоятельная работа, зачеты. За эти контрольные точки студент может получить минимальное и максимальное количество баллов, рейтинговая система оценки знаний представлена в таблице.

Оценочные средства	Кол-во	Min, баллов	Max, баллов
Практическая работа	4	26	40
Контрольные задания		25	60
Итого 1 семестр (зачет)		**51**	**100**
Практическая работа	4	26	40
Контрольные задания		25	60
Итого 2 семестр (зачет с оц.)		**51**	**100**

9. Информационно-методическое обеспечение дисциплины

9.1 Основная литература

При изучении дисциплины «Основы композиции» в качестве основных источников информации рекомендуется использовать следующую литературу:

1.Бурцева, Л.А. Особенности композиции динамичных объектов дизайна : учебное пособие / Л.А. Бурцева, В.В. Павлюк. — Москва : МГХПА им. С.Г. Строганова, 2017. — 64 с. — ISBN 978-5-87627-049. — Текст : электронный // Электронно-библиотечная система «Лань» : [сайт]. — URL: https://e.lanbook.com/book/99261 (дата обращения: 21.03.2023). — Режим доступа: для авториз. пользователей.

2.Степанов А.В., Туркус М.А. Объемно-пространственная композиция в архитектуре : учебник для вузов. - М. : Архитектура-С, 2014. - 192 с. : ил.Библиогр.: с.-154 р.

9.2 Дополнительная литература

В качестве допол.нительных источников информации рекомендуется использовать следующую литературу:

1.Брызгов, Н.В. Промышленный дизайн: история, современность, футурология : учебное пособие / Н.В. Брызгов, Е.В. Жердев. — Москва : МГХПА им. С.Г. Строганова, 2015. — 537 с. — ISBN 978-5-87627-097-9. — Текст : электронный // Электронно-библиотечная система «Лань» : [сайт]. — URL: https://e.lanbook.com/book/73829 (дата обращения: 21.03.2023). — Режим доступа: для авториз. пользователей.

2.Розанов, Н.Е. Итальянская школа автомобильного дизайна / Н.Е. Розанов. — Москва : МГХПА им. С.Г. Строганова, 2014. — 220 с. — ISBN 978-5-87627-071-9. — Текст : электронный // Электронно-библиотечная система «Лань» : [сайт]. — URL: https://e.lanbook.com/book/73842 (дата обращения: 19.03.2023). — Режим доступа: для авториз. пользователей.

9.3 Электронные источники информации

При изучении дисциплины «Основы композиции» использование электронных источников информации:

1. https://e.lanbook.com/book/

Согласовано:

Зав. сектором ОКУФ

10. Оценочные средства для текущего контроля успеваемости, промежуточной аттестации по итогам освоения дисциплины

Оценочные средства для проведения текущего контроля успеваемости, промежуточной аттестации обучающихся и итоговой (государственной итоговой) аттестации разработана согласно положению о Фондах оценочных средств, рассматривается как составная часть рабочей программы и оформлена отдельным документом.

ПРОСМОТРОВЫЕ ДИСЦИПЛИНЫ

15 баллов – 1 и 2 рубежная аттестация

Российская оценка	2	2+	**3-**	**3**	**3+**	4-	4	4+	**5-**	**5**
Баллы рубежной аттестации	0-5	6	7	8	9	10	11	12	13	14

50 баллов - Итоговый Просмотр

Российская оценка	2	2+	**3-**	**3**	**3+**	4-	4	4+	**5-**	**5**
Баллы итоговой аттестации	0-20	21-24	25-29	30	31-34	35-39	40	41-43	44-46	47-49

ИТОГОВАЯ АТТЕСТАЦИЯ Посещаемость от 0 до 20

51-100	*Менее 50*	**До 50**	**51-60**	**61-65**	**66-70**	**71-75**	**76-80**	**81-85**	**86-90**	**91-95**	**96-100**
зачет	*незачет*	**2**	**3-**	**3**	**3+**	**4-**	**4**	**4+**	**5-**	**5**	**5+**
-	-	**F**	**E**		**D**	**C**		**B**	**A**		

11. Материально-техническое обеспечение дисциплины (модуля).

Аудитории со столами, стульями по количеству студентов, оборудованные компьютером, экраном и проектором, меловая или маркерная доска.

Материалы для упражнений: листы ватмана формата А-3, картон и пенокартон 3-5 мм, циркуль, измеритель, карандаши Н,2Н, мягкий ластик, фломастеры, угольник из прозрачного пластика 30˚,45˚, макетный нож, макетный коврик, металлическая линейка, клей резиновый, клей ПВА, цветная бумага и самоклеящаяся плёнка.

12.Методические указания для обучающихся по освоению дисциплины:

Композиции - аппликации на листах А-3 требуют предварительной заготовки элементов из цветной бумаги (по принципу пропорционального деления листа и др.) на основе простых фигур - квадратов, треугольников, прямоугольников, а также рамок, образованных из этих фигур.

Пропорционально выдержанные по отношению друг к другу детали повышают гармоничность восприятия композиции в целом.

Средства композиции:

Масштаб (Размер)

Пропорции

Контраст

Нюанс

Метр

Ритм

Модульная сетка

Тон

Применение фактур и материалов

Композиционный прием (идея)

Для успешного выполнения заданий и упражнений 1, 2 и 3 разделов ставится следующая методическая задача:

- умение создавать формальные композиции объектов, соблюдая правила построения перспективы, применяя знания о законах композиции и законах динамичности объекта.

Далее студент должен приобрести навык в передаче графическими средствами основной структуры объекта, соединения основных деталей и основных частей конструкции объекта.

Применение опыта и знаний, полученных в ходе предыдущих упражнений – умение видеть общий принцип формообразования объекта и способность выразить характер и конструкцию формы при помощи линий и построения, выразить меру динамичности объекта. (для этого необходимо активно использовать метод структурных сечений, выявление формообразующих линий).

Методическая задача для обмеров:

Знакомство с пакетом документации (состав проекта), освоение стадий проектирования, графическое изображение объекта на листе, чертежи и расположение всех элементов в заданном формате (использование приобретенных навыков черчения, эскизирования, построения формы, передачи объёма с помощью линейного построения, светотоени).

Состав проекта:

1. Наброски с разных ракурсов для знакомства с объектом (А-3)

2. Конструктивный рисунок объекта в натуральный размер (кроки) (А-1 60Х80 или листы А-3). Обмеры.

3. Чертеж М 1:1, чертеж с разрезом М 1:1

4. Упражнение: пробные покраски простых геометрических тел (шар, цилиндр, конус) в различных техниках: отмывка (тушь), цветные карандаши, пастель + цветные карандаши, гуашь (акварель)+ цветные карандаши

5. Пробные покраски на передачу материала

6. Компоновка всех элементов на планшете

7. Чистовой планшет (А1 60Х80)

Курс «Основы композиции» включает также приобретение начальных навыков моделирования для создания объёмных композиций.

Готовые задания принимаются в виде этапных просмотров, оценивается наличие, содержание работ и качество их исполнения.

На рубежных просмотрах оценка ставится в баллах.

РГХПУ им. С.Г. Строганова
1825

Министерство науки и высшего образования Российской Федерации
Федеральное государственное бюджетное образовательное учреждение высшего образования
«Российский государственный художественно-промышленный
университет им. С.Г. Строганова»

УТВЕРЖДАЮ
Проректор по учебной
и воспитательной работе
_____ В.В. Слепухин

Р А Б О Ч А Я П Р О Г Р А М М А

По дисциплине Б1.Б.08 «Теория цвета»

Направление подготовки 54.05.01«Монументально-декоративное искусство»

Специализация: «Монументально-декоративное искусство (интерьер)»

Форма обучения очная

Факультет Монументально-декоративное и декоративно-прикладное искусство

Кафедра-разработчик рабочей программы: Кафедра «Художественного проектирования интерьеров»

Очная форма обучения

Курс 1

Семестр 1,2

	Очная форма обучения	
	Часы	Зачетные единицы
Лекции		
Практические занятия	72	2,0
Семинарские занятия		
Лабораторные занятия		
Самостоятельная работа	36	1,0
Форма аттестации Зачет: 1 сем		
Всего	108	3,0

Москва 2024 г.

Рабочая программа составлена с учетом требований Федерального государственного образовательного стандарта высшего образования № 10009 от 13.08.2020 по направлению 54.05.01 «Монументально-декоративное искусство», специализация «Монументально-декоративное искусство (интерьер)» на основании учебного плана набора обучающихся 2024 г.

Примерная программа по дисциплине отсутствует.

Разработчик программы:

Доцент Хижняк Е.А.

Рабочая программа рассмотрена и одобрена на заседании кафедры,

протокол от 19 апреля 2024. № 7

Зав. кафедрой Кирьянов О.И.

Председатель комиссии, профессор В.В. Слепухин

Начальник УУ Е.Ф. Глумова

1. Цели освоения дисциплины

Целями освоения дисциплины «Теория цвета» является освоение предмета, расширение круга интересов студентов, воспитание у них эстетических потребностей, творческого воображения, художественных способностей, эмоционально - эстетического отношения к действительности.

2. Место дисциплины (модуля) в структуре образовательной программы

Дисциплина Б1.Б.08 «Теория цвета» относится к обязательной части ОП и формирует у специалистов по направлению подготовки 54.05.01 «Монументально-декоративное искусство» набор знаний, умений, навыков и компетенций.

Дисциплина находится в логической и содержательно-методической взаимосвязи с другими частями ОП и изучается параллельно с такими дисциплинами, как:

а) «Академическая живопись»;

б) «Основы композиции»;

в) «Основы художественного производства»;

г) «Архитектурно-декоративная пластика»;

д) «Композиция в монументально-декоративном искусстве и архитектуре»;

е) «Академическая живопись».

Дисциплина «Теория цвета» является предшествующей и необходима для успешного усвоения сопутствующих и последующих дисциплин:

а) «Дизайн жилых интерьеров»;

б) «Компьютерное проектирование»;

в) «Дизайн общественных интерьеров»:

Знания, полученные при изучении дисциплины «Теория цвета», могут быть использованы при прохождении практик (*учебной, производственной, преддипломной*), выполнении выпускных квалификационных работ и могут быть использованы для выполнения художественной, проектной, художественно-производственной деятельности по направлению подготовки 54.05.01 «Монументально-декоративное искусство».

3. Компетенции обучающегося, формируемые в результате освоения дисциплины

ОПК-1 - Способен понимать сущность и социальную значимость своей профессиональной деятельности в сфере науки, культуры и искусства; основные проблемы дисциплин (модулей), определяющих конкретную область его деятельности, их взаимосвязь в целостной системе знаний

В результате освоения дисциплины обучающийся должен:

ОПК-1.1 Обладать уровнем знаний в специализированных областях конкретных дисциплин (знает основные законы и особенности творческой деятельности, основные понятия, стилистические особенности и приемы смежных дисциплин, значимые в профессиональной деятельности художника монументально-декоративного искусства)

Структура и содержание дисциплины «Теория цвета»

Общая трудоемкость дисциплины составляет 3 зачетные единицы, 108 часов

№ п/п	Раздел дисциплины	Семестр	Виды учебной работы (в часах)			Оценочные средства для проведения промежуточной аттестации по разделам
			Лекции	Практические занятия	СРС	
1	Общие сведения о цветоведении	1	-	18	12	Визуальный осмотр
2	Законы цветовосприятия, цветовых гармоний.	1	-	54	24	Визуальный осмотр
	Итого			**72**	**36**	

5. Содержание лекционных тем занятий

При изучении курса «Теория цвета» лекционные занятия не предусмотрены учебным планом по направлению подготовки 54.05.01 «Монументально-декоративное искусство».

6. Содержание практических занятий

Учебным планом направления 54.05.01 «Монументально-декоративное искусство» на проведение практических занятий по дисциплине «Теория цвета» предусмотрено 72 часа.

№ п/п	Раздел дисциплины	Часы	Краткое содержание	Формируемые компетенции
1	Общие сведения о цветоведении.	2	Физические основы цвета. Три основных характеристики цвета.	ОПК-1.1
2		4	Цвет как физиологическое явление.	ОПК-1.1
3		4	Психология цвета. Символика цвета. Цветовые ассоциации.	ОПК-1.1
4		4	История науки о цвете.	ОПК-1.1
5		4	Цветовые особенности живописи разных исторических периодов	ОПК-1.1
6	Законы цвета и цветовосприятия	12	Законы смешения цветов. Триады и взаимо - дополнительные цвета и их свойства.	ОПК-1.1
7		6	Восприятие цветов. Закон контраста.	ОПК-1.1
8		12	Цветовые контрасты. Одновременные (светлотные, хроматические и краевые). Последовательный контраст.	ОПК-1.1
9		12	Понятие о гармонии. Закономерности цветовых гармоний и их виды. Цветовой диссонанс.	ОПК-1.1
10		12	Иллюзии цвета, формы, пространства.	ОПК-1.1
	Итого	**72**		

7.Самостоятельная работа бакалавра

№ п/п	Темы, выносимые на самостоятельную работу	Часы	Форма СРС	Формируемые компетенции
1	Физические основы цвета. Три основных характеристики цвета.	2	Индивидуальные домашние задания	ОПК-1
2	Цвет как физиологическое явление.	2	Индивидуальные домашние задания	ОПК-1
3	Психология цвета. Символика цвета. Цветовые ассоциации.	4	Индивидуальные домашние задания	ОПК-1
4	История науки о цвете.	2	Индивидуальные домашние задания	ОПК-1
5	Цветовые особенности живописи разных исторических периодов	2	Индивидуальные домашние задания	ОПК-1
6	Законы смешения цветов. Триады и взаимо - дополнительные цвета и их свойства.	3	Индивидуальные домашние задания	ОПК-1
7	Восприятие цветов. Закон контраста.	3	Индивидуальные домашние задания	ОПК-1
8	Цветовые контрасты. Одновременные (светлотные, хроматические и краевые). Последовательный контраст.	6	Индивидуальные домашние задания	ОПК-1
9	Понятие о гармонии. Закономерности цветовых	6	Индивидуальные домашние задания	ОПК-1

	гармоний и их виды. Цветовой диссонанс.			
10	Иллюзии цвета, формы, пространства.	6	Индивидуальные домашние задания	ОПК-1
	Итого 1 сем	**36**	**Зачет**	

***** финальная проработка по темам

8. Использование рейтинговой системы оценки знаний.

При оценке результатов деятельности студентов в рамках дисциплины «Теория цвета» используется балльно-рейтинговая система. Рейтинговая оценка формируется на основании текущего контроля (1-ая и 2-ая рубежные аттестации), посещаемости и промежуточного контроля. Максимальное и минимальное количество баллов по различным видам контроля описано в Положении о текущем контроле и промежуточной аттестации обучающихся:

Промежуточная аттестация по дисциплине представляет собой комплексную оценку, определяемую уровнем выполнения всех запланированных контрольно-оценочных мероприятий, включая посещение аудиторных занятий

15 баллов – 1 и 2 рубежная аттестация

Российская оценка	2	2+	**3-**	**3**	**3+**	4-	4	4+	**5-**	**5**	**5+**
Баллы рубежной аттестации	0-5	6	7	8	9	10	11	12	13	14	15

50 баллов - Итоговый Просмотр

Российская оценка	2	2+	**3-**	**3**	**3+**	4-	4	4+	**5-**	**5**	**5+**
Баллы итоговой аттестации	0-20	21-24	25-29	30	31-34	35-39	40	41-43	44-46	47-49	50

ИТОГОВАЯ АТТЕСТАЦИЯ Посещаемость от 0 до 20

51-100	*Менее 50*	**До 50**	**51-60**	**61-65**	**66-70**	**71-75**	**76-80**	**81-85**	**86-90**	**91-95**	**96-100**
зачет	*незачет*	**2**	**3-**	**3**	**3+**	**4-**	**4**	**4+**	**5-**	**5**	**5+**
-	-	**F**	**E**		**D**	**C**		**B**	**A**		

9. Информационно-методическое обеспечение дисциплины

9.1 Основная литература

При изучении дисциплины «Теория цвета» в качестве основных источников информации рекомендуется использовать следующую литературу:

1. Ломов, С.П. Цветоведение : учебное пособие / С.П. Ломов, С.А. Аманжолов. — Москва : Владос, 2015. — 144 с. — ISBN 978-5-691-02103-9. — Текст : электронный // Электронно-библиотечная система «Лань» : [сайт]. — URL: https://e.lanbook.com/book/96270

2. Основы творческого подхода в живописи : учебное пособие / А.А. Исаев, Д.Н. Деменёв, С.В. Рябинова, О.П. Савельева. — 2-е изд., стер. — Москва : ФЛИНТА, 2016. — 224 с. — ISBN 978-5-9765-2548-1. — Текст : электронный // Электронно-библиотечная система «Лань» : [сайт]. — URL: https://e.lanbook.com/book/91034

9.2 Дополнительная литература

В качестве допол.нительных источников информации рекомендуется использовать следующую литературу:

1. Бесчастнов, Н.П. Сюжетная графика : учебное пособие / Н.П. Бесчастнов. — Москва : Владос, 2012. — 399 с. — ISBN 978-5-691-01873-2. — Текст : электронный // Электронно-библиотечная система «Лань» : [сайт]. — URL: https://e.lanbook.com/book/96266.

2. Казарина, Т.Ю. Цветоведение и колористика: практикум по направлению подготовки 54.03.01 «Дизайн», профиль «Графический дизайн» / Т.Ю. Казарина. — Кемерово : КемГИК, 2017. — 36 с. — ISBN 978-5-8154-0382-6. — Текст : электронный // Электронно-библиотечная система «Лань» : [сайт]. — URL: https://e.lanbook.com/book/99299

3. Омельяненко, Е.В. Основы цветоведения и колористики / Е.В. Омельяненко ; Министерство образования и науки Российской Федерации, Федеральное государственное автономное образовательное учреждение высшего профессионального образования «Южный федеральный университет", Педагогический институт. – 2-е изд., перераб. и доп. – Ростов-на-Дону : Издательство Южного федерального университета, 2010. – 183 с. – Режим доступа: по подписке. – URL: http://biblioclub.ru/index.php?page=book&id=241142

9.3 Электронные источники информации

При изучении дисциплины «Теория цвета» предусмотрено следующие использование электронных источников информации:

1. https://e.lanbook.com
2. http://biblioclub.ru/

Согласовано:

Зав. сектором ОКУФ

10. Ресурсы, необходимые для осуществления образовательного процесса по дисциплине

10.1 Информационные технологии

Образовательный процесс осуществляется с применением локальных и распределенных информационных технологий.

№п/п	Наименование	Доступность для студентов
1	Adobe CS6 Design and Web Premium	Доступно в компьютерных классах и в аудиториях для самостоятельной работы МГХПА им. С.Г. Строганова
2	ArchiCAD 19 RUS	
3	Autodesk AutoCAD Architecture 2016 — Русский (Russian)	
4	Autodesk 3ds Max 2014	
5	Autodesk 3ds Max 2016	
6	CorelDRAW(R) Graphics Suite X5	
7	Adobe Creative Suite 6 Master Collection	
8	CINEMA 4D 18.020	
9	Corel DESIGNER Technical Suite X5	
10	CorelDRAW Graphics Suite X6 (64-Bit)	
11	Autodesk 3ds Max Design 2015	
12	Rhinoceros 4.0 SR9	
13	Adobe Creative Cloud для рабочих групп	
14	SolidWorks 2014 x64 Edition SP02	
15	Офисный пакет Microsoft Office	

11. Оценочные средства для текущего контроля успеваемости, промежуточной аттестации по итогам освоения дисциплины

Оценочные средства для проведения текущего контроля успеваемости, промежуточной аттестации обучающихся и итоговой (государственной итоговой) аттестации разработана согласно положению о Фондах оценочных средств, рассматривается как составная часть рабочей программы и оформлена отдельным документом.

12. Материально-техническое обеспечение дисциплины (модуля).

Для проведения занятий используется учебная аудитория с соответствующей инфраструктурой.

13.Методические указания для обучающихся по освоению дисциплины:

Для успешного освоения дисциплины следует ознакомиться с содержанием разделов и тем по дисциплине (см. п. 2), следовать технологической карте при выполнении самостоятельной работы (табл. 3), использовать рекомендованные ресурсы

(п. 4) и выполнять требования локальных нормативных актов.

Студент обязан:

знать:

- график учебного процесса по дисциплине (календарный план аудиторных занятий и план-график самостоятельной работы);

- порядок формирования итоговой оценки по дисциплине (преподаватель на первом занятии знакомит студентов с перечисленными организационно-методическими материалами, в том числе со сроками и формами текущего контроля, критериями аттестации в соответствии с рабочей программой дисциплины. Результаты текущего контроля успеваемости фиксируются преподавателями в балльно-рейтинговой ведомости, но не фиксируются в зачетной книжке обучающегося. Результат промежуточной аттестации фиксируется преподавателями в соответствующей графе ведомости балльно-рейтинговой аттестации. Общий результат текущего контроля, посещаемости занятий и промежуточной аттестации суммируется, общее количество набранных баллов переводится в русскую оценку и проставляется в ведомость БРА, зачетную книжку и сводную ведомость обучающегося;

2) посещать все виды аудиторных занятий (преподаватель контролирует посещение всех видов занятий), вести самостоятельную работу по дисциплине, используя литературу, рекомендованную в рабочей программе дисциплины и преподавателем (преподаватель передает список рекомендуемой литературы студентам);

3) готовиться и активно участвовать в аудиторных занятиях, используя рекомендованную литературу и методические материалы;

4) своевременно и качественно выполнять все виды аудиторных и самостоятельных работ, предусмотренных графиком учебного процесса по дисциплине (преподаватель ведет непрерывный мониторинг учебной деятельности студентов);

5) в случае возникновения задолженностей по текущему контролю (рубежная аттестация), пересдача осуществляется по направлению деканата до начала следующей рубежной аттестации. К обучающимся, имеющим задолженность по рубежной аттестации по неуважительной причине, могут быть применены меры дисциплинарного взыскания. Неудовлетворительный результат промежуточной аттестации по дисциплине является академической задолженностью.

13.1. Методические рекомендации по изучению дисциплины

Студентам необходимо ознакомиться:

– с содержанием рабочей программы дисциплины (далее – РПД), с целями дисциплины, методическими разработками по данной дисциплине, имеющимися на образовательном портале и сайте кафедры, с графиком консультаций преподавателей данной кафедры.

Советы по планированию и организации времени, необходимого на изучение дисциплины. Рекомендуемое распределение времени на изучение дисциплины указано в разделе «Структура и содержание дисциплины».

«Сценарий» изучения дисциплины. «Сценарий» изучения дисциплины студентом подразумевает выполнение им следующих действий:

Ознакомление с целями и задачами дисциплины.

Ознакомление с требованиями к знаниям и навыкам студента.

Первичное ознакомление с разделами и темами дисциплины.

Ознакомление с распределением времени на изучение дисциплины.

Ознакомление со списками рекомендуемой основной и дополнительной литературы по дисциплине.

Углублённое ознакомление с разделами и темами дисциплины.

Предварительный охват на основе рекомендуемой литературы круга вопросов, актуальных для конкретного занятия.

Самостоятельная проработка основного круга вопросов как каждого последующего, так и каждого предыдущего занятия в свободное время между занятиями по дисциплине.

Присутствие и творческое участие на лекционных и практических занятиях.

Выполнение требований планового текущего и итогового контроля.

Уточнение возникающих вопросов на консультации по дисциплине.

Непосредственная подготовка к зачету (экзамену) по дисциплине на основе выданных преподавателем вопросов.

13.2. Рекомендации по подготовке к лекционным занятиям (теоретический курс)

Студентам необходимо:

перед каждой лекцией просматривать рабочую программу дисциплины, что позволит сэкономить время на записывание темы лекции, ее основных вопросов, рекомендуемой литературы;

перед очередной лекцией необходимо просмотреть по конспекту материал предыдущей лекции. При затруднениях в восприятии материала следует обратиться к основным литературным источникам, если разобраться в материале опять не удалось, то обратиться к лектору (по графику его консультаций) или к преподавателю на практических занятиях.

13.3. Рекомендации по подготовке к практическим (семинарским) занятиям

Студентам следует:

приносить с собой рекомендованную преподавателем литературу к конкретному занятию;

до очередного практического занятия по рекомендованным литературным источникам проработать теоретический материал, соответствующий теме занятия;

при подготовке к практическим занятиям следует обязательно использовать не только лекции, учебную литературу, но и нормативно-правовые акты и материалы правоприменительной практики;

теоретический материал следует соотносить с правовыми нормами, так как в них могут быть внесены изменения, дополнения, которые не всегда отражены в учебной литературе;

в начале занятий задать преподавателю вопросы по материалу, вызвавшему затруднения в его понимании и освоении при решении задач, заданных для самостоятельного решения;

в ходе семинара давать конкретные, четкие ответы по существу вопросов;

на занятии доводить каждую задачу до окончательного решения, демонстрировать понимание проведенных расчетов (анализов, ситуаций), в случае затруднений обращаться к преподавателю.

13.4. Методические рекомендации по выполнению различных форм самостоятельных домашних заданий

Самостоятельная работа студентов включает в себя выполнение различного рода заданий, которые ориентированы на более глубокое усвоение материала изучаемой дисциплины. По каждой теме учебной дисциплины студентам предлагается перечень заданий для самостоятельной работы.

К выполнению заданий для самостоятельной работы предъявляются следующие требования: задания должны исполняться самостоятельно и представляться в установленный срок, а также соответствовать установленным требованиям по оформлению.

Студентам следует:

руководствоваться графиком самостоятельной работы, определенным РПД;

выполнять все плановые задания, выдаваемые преподавателем для самостоятельного выполнения, и разбирать на семинарах и консультациях неясные вопросы;

при подготовке к промежуточной аттестации параллельно прорабатывать соответствующие теоретические и практические разделы дисциплины, фиксируя неясные моменты для их обсуждения на плановой консультации.

14. Обеспечение доступности освоения программы обучающимися с ограниченными возможностями здоровья

Условия организации и содержание обучения и контроля знаний инвалидов и обучающихся с ОВЗ определяются программой дисциплины, адаптированной при необходимости для обучения указанных обучающихся.

Организация обучения, текущей и промежуточной аттестации студентов-инвалидов и студентов с ОВЗ осуществляется с учетом особенностей психофизического развития, индивидуальных возможностей и состояния здоровья таких обучающихся. Исходя из психофизического развития и состояния здоровья студентов-инвалидов и студентов с ОВЗ, организуются занятия совместно с другими обучающимися в общих группах, используя социально-активные и рефлексивные методы обучения создания комфортного психологического климата в студенческой группе или, при соответствующем заявлении такого обучающегося, по индивидуальной программе, которая является модифицированным вариантом основной рабочей программы дисциплины. При этом содержание программы дисциплины не изменяется. Изменяются, как правило, формы обучения и контроля знаний, образовательные технологии и учебно-методические материалы.

Обучение студентов-инвалидов и студентов с ОВЗ также может осуществляться индивидуально и/или с применением элементов электронного обучения. Электронное обучение обеспечивает возможность коммуникаций с преподавателем, а также с другими обучаемыми посредством вебинаров (например, с использованием программы Skype, Zoom), что способствует сплочению группы, направляет учебную группу на совместную работу, обсуждение, принятие группового решения. В образовательном процессе для повышения уровня восприятия и переработки учебной информации студентов-инвалидов и студентов с ОВЗ применяются мультимедийные и специализированные технические средства приема-передачи учебной информации в доступных формах для обучающихся с различными нарушениями, обеспечивается выпуск альтернативных форматов печатных материалов (крупный шрифт), электронных образовательных ресурсов в формах, адаптированных к ограничениям здоровья обучающихся, наличие необходимого материально-технического оснащения, например, подбор и разработка учебных материалов производится преподавателем с учетом того, чтобы обучающиеся с нарушениями слуха получали информацию визуально.

Для осуществления процедур текущего контроля успеваемости и промежуточной аттестации обучающихся инвалидов и лиц с ОВЗ фонд оценочных средств по дисциплине, позволяющий оценить достижение ими результатов обучения и уровень сформированности компетенций, предусмотренных учебным планом и рабочей программой дисциплины, адаптируется для обучающихся инвалидов и лиц с ограниченными возможностями здоровья с учетом индивидуальных психофизиологических особенностей (устно, письменно на бумаге, письменно на компьютере, в форме тестирования и т.п.). При необходимости обучающимся предоставляется дополнительное время для подготовки ответа при прохождении всех видов аттестации.

Особые условия предоставляются обучающиеся с ограниченными возможностями здоровья на основании заявления, содержащего сведения о необходимости создания соответствующих специальных условий.

МИНИСТЕРСТВО НАУКИ И ВЫСШЕГО ОБРАЗОВАНИЯ РОССИЙСКОЙ ФЕДЕРАЦИИ

Федеральное государственное бюджетное образовательное учреждение высшего образования "Российский государственный художественно-промышленный университет им. С.Г. Строганова"
(РГХПУ им. С.Г. Строганова)

УТВЕРЖДАЮ
Проректор по учебной работе и
Стратегическому развитию
Образовательной
деятельности
_____В.В. Слепухин

Р А Б О Ч А Я П Р О Г Р А М М А

По дисциплине Б1.О.09 «Культура речи и делового общения»
Направление подготовки 54.05.01 Монументально-декоративное искусство
Специализация «Монументально-декоративное искусство (интерьеры)»
Квалификация выпускника «Художник монументально-декоративного искусства (интерьер)»
Форма обучения очная
Факультет Монументально-декоративное и декоративно-прикладное искусство
Кафедра-разработчик рабочей программы Истории искусств и гуманитарных наук
Курс 4
Семестр 7

	Часы	Зачетные единицы
Лекции	30	0,84
Практические занятия	6	0,16
Семинарские занятия	-	-
Лабораторные занятия	-	-
Самостоятельная работа	36	1
Форма аттестации Зачет:7 сем		
Всего	72	2,0

Москва, 2024 г.

Рабочая программа составлена с учетом требований Федерального государственного образовательного стандарта высшего образования №1015 от 13.08.2020г. по направлению 54.05.01 Монументально-декоративное искусство основании учебного плана набора обучающихся 2024г.

СОСТАВИТЕЛЬ: кандидат филологических наук, доцент кафедры истории искусств и гуманитарных наук



В.Н. Гусейнов

Рабочая программа рассмотрена и одобрена на заседании кафедры Истории искусств и гуманитарных наук, протокол от 25 июня 2024 г. № 10.

Срок действия программы: 2024-2026 уч.г.

Зав. кафедрой  К.Н. Гаврилин

1. Цели и задачи освоения дисциплины

Целями освоения дисциплины «Культура речи и делового общения» являются:

а) формирование профессиональных навыков по применению эффективных средств общения, а также по устранению потенциальных и реальных барьеров общения;

б) раскрытие сущности основных понятий культуры и этики общения;

в) обучение студентов теоретическим основам по определению роли и значению культуры общения в деловых взаимоотношениях;

г) обучение студентов самостоятельному анализу техники делового общения в профессиональной деятельности.

Задачи курса:

- овладение умением общаться и вести деловые беседы, правильно оформлять деловые бумаги;
- овладение умением слушать и слышать собеседника, задавать вопросы разных типов в достойной культурного человека форме, подавать реплики, корректно вступать в разговор, дополняя и развивая темы беседы, или аргументировано возражая по существу предмета обсуждения;
- овладение навыками участия в прениях по проблеме, в хорошей литературной форме излагать свое суждение;
- овладение навыками участия в дискуссиях и спорах, последовательно и доказательно отстаивать свои взгляды, выступать публично.
- овладение навыками свободного изложения в форме письма, статьи, эссе свои мысли, убеждения и оценки, соотнося стиль и форму текста с его жанром и принятыми правилами.

2. Место дисциплины «Культура речи и делового общения» в структуре образовательной программы

Дисциплина «Культура речи и делового общения» относится к базовой части блока 1 Дисциплины (модули) и реализуется в 7 семестре.

Требования к предварительной подготовке обучающегося:

Изучение дисциплины базируется на знаниях и умениях, полученных обучающимися в ходе ранее освоенных дисциплин:

а) «Основы духовно-нравственной культуры»,

б) «Иностранный язык»

и необходима для успешного усвоения последующих дисциплин:

а) «Основы психологии и педагогики»,

б) «Подготовка к процедуре защиты и защита выпускной квалификационной работы».

Знания, полученные при изучении дисциплины «Культура речи и делового общения» необходимы при выполнении выпускной квалификационной работы и в дальнейшей профессиональной деятельности.

3. Компетенции обучающегося, формируемые в результате освоения дисциплины

Код компе-тенции	Содержание компетенции	Индикаторыдостижения компетенции	
УК-3	Способен осуществлять социальное взаимодействие и реализовывать свою роль в команде	УК-3.1	- знает основные приемы и нормы социального взаимодействия
		УК-3.2	- умеет работать в коллективе; осуществлять взаимодействие и реализовывать свою роль в команде
		УК-3.3	- владеет навыками командной работы
УК-4	Способен осуществлять деловую коммуникацию в устной и письменной формах на государственном языке Российской Федерации и иностранном (-ых) языке (-ах)	УК-4.1	- знает основы деловой коммуникации, правила устной и письменной формы речи
		УК-4.2	- умеет применять на практике деловую коммуникацию в устной и письменной формах, методы и навыки делового общения на русском и иностранном языках
		УК-4.3	- владеет навыками деловой коммуникации на русском и иностранном языках

4. Структура и содержание дисциплины «Культура речи и делового общения»

Общая трудоемкость дисциплины составляет 2 зачетные единицы, 72 часа.

№ п/п	Раздел дисциплины	Семестр	Виды учебной работы (в часах)			Оценочные средства для проведения промежуточной аттестации по разделам
			Лекции	Практ. /сем. занятия	СРС	
1	Социальные и психологические основы процесса коммуникации. Функциональные стили и жанры устной и письменной форм литературного русского языка.	7	10	2	8	Тестирование 1.
2	Значение культуры делового общения в системе деловой активности. Этика делового общения.	7	12	2	16	Тестирование 2. Эссе
3	Профессиональная речь и язык специальности.	7	8	2	12	Тестирование 3. Эссе
	Итого		**30**	**6**	**36**	
Форма аттестации						**Зачет**

5. Содержание лекционных занятий по темам

№ п/п	Раздел дисциплины	Часы	Тема лекционного занятия	Формируемые компетенции
1	Социальные и психологические основы процесса коммуникации. Функциональные стили и жанры устной и письменной форм литературного русского языка.	2	Общение как социальный процесс. Изменчивость языка. Норма. Кодификация.	УК-3.1, УК-3.2, УК-3.3, УК-4.1, УК-4.2, УК-4.3.
		2	Психологические основания речи (речевой деятельности): установки говорящего и ожидания слушающего.	УК-3.1, УК-3.2, УК-3.3, УК-4.1, УК-4.2, УК-4.3
		2	Креативность и шаблонность в языке и границы их применимости.	УК-3.1, УК-3.2, УК-3.3, УК-4.1, УК-4.2, УК-4.3
		2	Языковая картина мира, «языковой круг».	УК-3.1, УК-3.2, УК-3.3, УК-4.1, УК-4.2, УК-4.3
		2	Текст, текстуальность, интертекстуальность.	УК-3.1, УК-3.2, УК-3.3, УК-4.1, УК-4.2, УК-4.3
2	Значение культуры делового общения в системе деловой активности. Этика делового общения.	2	Значение культуры делового общения в системе деловой активности. Средства делового общения.	УК-4.1, УК-4.2, УК-4.3,
		2	Этика делового общения.	УК-4.1, УК-4.2, УК-4.3,
		2	Барьеры делового общения. Техника делового общения.	УК-4.1, УК-4.2, УК-4.3,
		2	Официально-деловой стиль речи.	УК-4.1, УК-4.2, УК-4.3,
		2	Речевой этикет: особенности и требования к деловой речи.	УК-4.1, УК-4.2, УК-4.3,
3	Профессиональная речь и язык специальности.	2	Языки различных видов искусства и проблема их взаимной переводимости.	УК-4.1, УК-4.2, УК-4.3,
		2	Виды письма об искусстве. Устные формы высказываний об искусстве. Экскурсия.	УК-4.1, УК-4.2, УК-4.3,
		2	Подготовка и проведение устной презентации проекта. Иллюстрации. Текст – на слайдах и сопроводительный текст.	УК-4.1, УК-4.2, УК-4.3,
		2	Культура речи в условиях межкультурной коммуникации.	УК-4.1, УК-4.2, УК-4.3,
	Итого	**30**		

6. Содержание практических (семинарских) занятий

Целями практических (семинарских) занятий являются:

а) обучение студентов основам культуры общения в деловых взаимоотношениях;

б) обучение студентов самостоятельному анализу техники делового общения в профессиональной деятельности.

№ п/п	Раздел дисциплины	Часы	Тема практического занятия / семинара	Формируемые компетенции
1	Социальные и психологические основы процесса коммуникации. Функциональные стили и жанры устной и письменной форм литературного русского языка.	2	Закрепление материала, изученного в ходе лекций и самостоятельной работы	УК-3.1, УК-3.2, УК-3.3, УК-4.1, УК-4.2, УК-4.3,
2	Значение культуры делового общения в системе деловой активности. Этика делового общения.	2	Закрепление изученного материала и умений, полученных в ходе лекций и самостоятельной работы	УК-4.1, УК-4.2, УК-4.3
3	Профессиональная речь и язык специальности.	2	Закрепление изученного материала и навыков, полученных в ходе лекций и самостоятельной работы	УК-4.1, УК-4.2, УК-4.3,
	Итого	**6**		

7. Самостоятельная работа

Внеаудиторная работа подразумевает самостоятельную работу в библиотеках и сети Internet с целью формирования и развития профессиональных навыков обучающихся, а также для подготовки к различным контрольным мероприятиям.

№ п/п	Темы, выносимые на самостоятельную работу	Часы	Форма СРС	Формируемые компетенции
1	Раздел 1. Необходимость учета роли Адресата в общении. Влияние контекста на содержательные аспекты общения.	6	Изучение теоретического материала. Подготовка к практическим занятиям и тестированию.	УК-3.1, УК-3.2, УК-3.3, УК-4.1, УК-4.2, УК-4.3
2	Раздел 1. Принципиальная асимметрия и лакунарность языковой системы	6	Изучение теоретического материала. Подготовка к практическим занятиям и тестированию.	УК-3.1, УК-3.2, УК-3.3, УК-4.1, УК-4.2, УК-4.3
3	Раздел 2. Кодификация языка. Норма. Академические словари и грамматики.	6	Изучение теоретического материала. Подготовка к практическим занятиям и тестированию.	УК-3.1, УК-3.2, УК-3.3, УК-4.1, УК-4.2, УК-4.3
4	Раздел 2. Функциональные стили и жанры речи. Национальный корпус русского языка.	6	Изучение теоретического материала. Подготовка к практическим занятиям и тестированию.	УК-3.1, УК-3.2, УК-3.3, УК-4.1, УК-4.2, УК-4.3
5	Раздел 3. Аннотирование и реферирование текстов по специальности.	6	Изучение теоретического материала. Подготовка к практическим занятиям и тестированию.	УК-3.1, УК-3.2, УК-3.3, УК-4.1, УК-4.2, УК-4.3
6	Раздел 3. Особенности подготовки и проведения устной презентации проекта.	6	Изучение теоретического материала. Подготовка к практическим занятиям и тестированию.	УК-3.1, УК-3.2, УК-3.3, УК-4.1, УК-4.2, УК-4.3
	Итого	**36**		

7.1. Примерная тематика индивидуального задания – эссе

1. Русский язык и общегосударственная языковая политика.

2. История преподавания отечественной словесности.

3. Русский национальный язык и современный русский литературный язык. Норма и узус.

4. Источники кодификации. Типы словарей.

5. Стили речи.

6. Чтение: виды, этапы.

7. Аспекты культуры речи и типы речевых культур.

8. Коммуникативные качества речи.

9. Выразительные средства языка

10. Лексические, морфологические и синтаксические особенности административно-делового жаргона и его влияние на литературный язык

11. Этические нормы русской речевой культуры.

12. Слушание как вид речевой деятельности. Правила эффективного слушания.

13. Этикет устного делового общения. Речевые приемы ведения деловых переговоров.

14. Дипломатический подстиль официально-делового стиля. Виды дипломатических документов

15. Коммуникативные стратегии эффективного общения.

14. Искусство достижения компромисса

Принципы эффективного общения Стратегии компромисса, толерантности.

15. Жанры устного делового общения.

16. Коммуникативные неудачи в деловом общении.

17. Литературный язык и просторечие.

18. Коммуникативный шок. Параметрическая модель русского коммуникативного поведения.

19. Доминантные черты русского коммуникативного поведения. Коммуникативный эталон.

20. Законы формальной логики. Формы мышления.

21. Правила определения понятий. Структура аргументации. Логические ошибки. Логика речи.

22. Спор: стратегии и тактики (приемы) ведения спора, разновидности спора.

23. Особенности ораторской речи. Навыки и умения оратора.

24. Словесное оформление публичных выступлений.

25. Приемы управления аудиторией.

26. Этические нормы ораторского искусства.

27. Семантическая политика и коммуникативная техника.

28. Язык как средство пропаганды и манипулирования общественным сознанием.

29. Особенности языка СМИ.

30. Феномен интернет-языка.

31. Метафора как универсальное явление. Экспрессивно-оценочная и концептуальная метафоры.

32. Семантическая классификация метафор.

33. Политическая метафора: модели и характерные черты. Криминальная метафора.

34. Тоталитарный и демократический дискурсы.

35. Слоган и лозунг: общие черты, различия, функции.

36. Непрямая коммуникация: формы, способы и характерные черты.

37. Экзотизмы и жаргонная метафора.

38. Этнопсихолингвистика.

39. Типы лакун и прецедентные имена.

40. Безэквивалентная лексика.

41. Антропоцентричность языка. Гендерная лингвистика.

42. Языковое поведение мужчин и женщин.

43. История рекламы.

44. Современный рекламный слоган.

45. Рекламный текст. Языковая игра и тропы в рекламе.

46. Национальное и интернациональное в рекламе.

7.2. Примеры тестовых заданий

Тестовые задания закрытого типа и открытого типа, с выбором одного или нескольких правильных ответов, задания на установление соответствий. 1 минута на решение одного тестового задания.

1. Укажите правильный вариант ответа:

К какому функциональному стилю языка относится жанр «приказ»?

а) к научному стилю

б) к официально-деловому стилю

в) к разговорно-обиходному стилю

Ответ: _____

Правильный ответ: б

2. Впишите правильный ответ

В диалоге

- Ты не знаешь, где мои запонки?

- Почему ты никогда сам не знаешь, где твои вещи? Ты ведь, кажется, уже не ребенок

говорящие реализуют психологические роли _____(в соответствии с классификацией Э. Берна)

Ответ: _____

Правильный ответ: Ребенок – Родитель

3. Укажите все правильные варианты ответа

Какие из максим вежливости Дж. Лича реализуются в следующем высказывании

«Я, недостойный, и моя ничтожная жена приглашаем Вас, глубоко почитаемого, посетить наш жалкий дом»

а) максима такта

б) максима великодушия

в) максима одобрения

г) максима скромности

д) максима согласия

е) максима симпатии

Ответ: _____

Правильный ответ: в, г

8. Использование рейтинговой системы оценки знаний

При оценке результатов деятельности студентов в рамках дисциплины «Культура речи и делового общения» используется балльно-рейтинговая система. Рейтинговая оценка формируется на основании текущего контроля (1-ая и 2-ая рубежные аттестации), посещаемости и промежуточного контроля. Максимальное и минимальное количество баллов по различным видам контроля описано в Положении о текущем контроле и промежуточной аттестации обучающихся.

Промежуточная аттестация по дисциплине представляет собой комплексную оценку, определяемую уровнем выполнения всех запланированных контрольно-оценочных мероприятий, включая посещение аудиторных занятий:

1 рубежная аттестация – от 0 до 20 баллов (тестирование)

Российская оценка	**2**	**3-**	**3**	**3+**	**4-**	**4**	**4+**	**5-**	**5**	**5+**
Баллы рубежной аттестации	0- 11	12	13	14	15	16	17	18	19	**20**

2 рубежная аттестация – от 0 до 35 баллов (0-20 баллов – тестирование, 0-15 баллов – эссе)

Российская оценка	**2**	**3-**	**3**	**3+**	**4-**	**4**	**4+**	**5-**	**5**	**5+**
Баллы рубежной аттестации	0-17	18-21	22	23-24	25-26	27	28-29	30-32	33	34-**35**

посещение занятий – 20 баллов

Итоговая рубежная аттестация – от 0 до 25 баллов (0-15 баллов – тестирование, 0-10 баллов – эссе)

Российская оценка	**2**	**3-**	**3**	**3+**	**4-**	**4**	**4+**	**5-**	**5**	**5+**
Баллы рубежной аттестации	0-12	13-15	16	17	18	19-20	21	22	23	24-**25**

Итого оценка обучающихся по БРА:

Сумма набранных баллов	до 50	51-60	61-65	66-70	71-75	76-80	81-85	86-90	91-95	96-100
Российская оценка	**2**	**3**			**4**			**5**		
	незачет	***зачет***								

При изучении дисциплины предусмотрен текущий контроль, самостоятельная работа, зачет. За эти контрольные точки студент может получить минимальное и максимальное количество баллов, рейтинговая система оценки знаний представлена в таблице.

Оценочные средства	***Кол-во***	***Min, баллов***	***Max, баллов***
Тестирование 1	1	0-12	20
Тестирование 2 и Эссе	1	0-18	35
Посещение занятий, ведение конспекта лекций	1	0-8	20
Тестирование 3 и Эссе	1	0-13	25
Итого:		***0-51***	***100***

9. Информационно-методическое обеспечение дисциплины

9.1 Основная литература

1. Евтюгина А.А. Русский язык и культура речи: курс лекций [Электронный ресурс]: учебное пособие / А. А. Евтюгина. 2-е изд., перераб. и доп. Екатеринбург: Изд-во Рос. гос. проф.-пед. ун-та, 2019. 269 с. Режим доступа: http://elar.rsvpu.ru/978-5-8050-0669-3.
2. Голуб И.Б. Новый справочник по русскому языку и практической стилистике [Текст] : учеб. пособие / Голуб И.Б. - М. : Эксмо, 2008. - 464 с.
3. Голуб И.Б. Культура письменной и устной речи [Текст] : учебное пособие / Голуб И.Б. - М. : КНОРУС, 2010. - 264 с.

9.2 Дополнительная литература

1. Риторика. Теория, история, практика. [Текст] : Сб. статей. - М. : Филоматис, 2018. - 296 с.
2. Скворцов Л.И. Культура русской речи [Текст] : Словарь-справочник : Учеб. пособие / Скворцов Л.И. - Изд. 2-е, испр. и доп. - М. : Академия, 2006. - 220 с.
3. Голуб И.Б. Секреты русского языка. О сложном увлекательно и просто [Текст] : учеб. пособие / Голуб И.Б. - М. : КНОРУС, 2010. - 280 с.

9.3 Электронные источники информации

9.3.1. Программное обеспечение, профессиональные базы данных и информационные справочные системы:

Федеральный портал Российское образование - http://www.edu.ru

Большая Советская энциклопедия https://dic.academic.ru/contents.nsf/bse/

Современная энциклопедия https://dic.academic.ru/contents.nsf/enclp/

Большой энциклопедический словарь https://dic.academic.ru/contents.nsf/enc3p/

Программная система для организации видео-конференц-связи Webinar.ru

Программы, обеспечивающие доступ в сеть Интернет: «Yandex», Лаборатория Касперского

Группа	Наименование
Библиотеки и образовательные ресурсы РГХПУ им. С.Г. Строганова	Электронная библиотека РГХПУ им. С.Г. Строганова https://mghpu.ru/library
	Электронно-библиотечная система (ЭБС) ЛАНЬ https://e.lanbook.com/

10. Оценочные средства для текущего контроля успеваемости, промежуточной аттестации по итогам освоения дисциплины

Оценочные средства для проведения текущего контроля успеваемости и промежуточной аттестации обучающихся разработана как составная часть рабочей программы и оформлена отдельным документом.

11. Материально-техническое обеспечение дисциплины «Культура речи и делового общения»

В качестве материально-технического обеспечения при проведении занятий по дисциплине используются средства и оборудование кафедры: презентационное мультимедийное оборудование, наглядные пособия.

Учебные аудитории для проведения лекционных занятий, групповых и индивидуальных консультаций, текущего контроля и промежуточной аттестаций укомплектованы учебной мебелью и оснащены презентационной техникой (проектор, экран, ноутбук), комплект электронных презентаций / слайдов.

Помещения для самостоятельной работы обучающихся оснащены компьютерной техникой, подключенной к сети «Интернет» и обеспечением доступа в электронную информационно-образовательную среду РГХПУ им. С. Г. Строганова.

МИНИСТЕРСТВО НАУКИ И ВЫСШЕГО ОБРАЗОВАНИЯ РОССИЙСКОЙ ФЕДЕРАЦИИ
Федеральное государственное бюджетное образовательное учреждение высшего образования "Российский государственный художественно-промышленный университет им. С.Г. Строганова"
(РГХПУ им. С.Г. Строганова)

УТВЕРЖДАЮ
Проректор по учебной работе и стратегическому развитию образовательной деятельности
_____ В. В. Слепухин

Р А Б О Ч А Я П Р О Г Р А М М А

По дисциплине Б1.О.11 - «Эстетика»
Специальность 54.05.01 - «Монументально-декоративное искусство»
Специализация - «Монументально-декоративное искусство (интерьеры)»
Квалификация выпускника - «Художник монументально-декоративного искусства (интерьер)»
Форма обучения - очная
Факультет - «Монументально-декоративное и декоративно-прикладное искусство»
Кафедра-разработчик рабочей программы – «История искусства и гуманитарных наук»
Курс 3,4
Семестр 6,7

	Часы	Зачетные единицы
Лекции	64	1,78
Практические занятия	8	0,22
Семинарские занятия	-	-
Лабораторные занятия	-	-
Самостоятельная работа	72	2,0
Форма аттестации Зачет: 6 сем. Зачет с оценкой: 7 сем.		
Всего	144,0	4,0

Москва, 2024 г.

Рабочая программа составлена с учетом требований Федерального государственного образовательного стандарта высшего образования № 1015 от 13.08.2020 г. на основании учебного плана набора обучающихся на 2024 г.

Разработчик программы:
проф., кандидат философских наук  Н.Р.Киреева

Рабочая программа рассмотрена, одобрена и актуализирована на заседании кафедры Истории искусства и гуманитарных наук, протокол от 25 июня 2024 г.
№ 10

Зав. кафедрой  К.Н.Гаврилин

1. Цели и задачи освоения дисциплины

Цели освоения дисциплины «**Эстетика**»: формирование эстетического сознания личности; освоение способов философского осмысления явлений культуры и искусства как продуктов эстетической практики в ее истории и современности; раскрытие категориального аппарата эстетики; анализ представлений о специфике актуализации эстетических категорий в различные исторические периоды развития культуры; изучение материала новейшей эстетики, возникшей на основе художественно-эстетического опыта XX – XXI вв. и актуального философского дискурса.

Задачи дисциплины: возведение индивидуального опыта эстетических переживаний на уровень саморефлексии и теоретических размышлений о нем; освоение основных принципов и понятий философско-эстетического дискурса; достижение понимания роли эстетики в культуре эпохи (исторический экскурс) и ее органичной взаимосвязи с актуальной философской проблематикой; акцентировать внимание студентов на особенностях отечественной эстетической мысли; развитие профессиональной способности к эстетическому анализу явлений природы, культуры, общественной жизни и искусства, к их критическому освоению на основании философско-эстетических критериев.

2. Место дисциплины в структуре ООП

Дисциплина «Эстетика» относится к базовой части ОП и формирует у бакалавров набор специальных знаний и компетенций.

Для успешного освоения дисциплины «Эстетика» бакалавр должен освоить материал предшествующих дисциплин:

а) «Философия»

б) «История искусств»

в) «История»

Дисциплина «Эстетика» является предшествующей и необходима для успешного освоения последующих дисциплин:

а) «Основы психологии и педагогики»

б) «История отечественного искусства и культуры»

Знания, полученные при изучении дисциплины «Эстетика» могут быть использованы при прохождении практик (учебной, преддипломной), выполнении выпускных квалификационных работ и могут быть использованы для выполнения научно-исследовательской, художественной, проектной, информационно-технологической деятельности.

3. Компетенции обучающегося, формируемые в результате освоения дисциплины

Код компе-тенции	Содержание компетенции	Индикаторы достижения компетенции
УК-5	Способен воспринимать межкультурное разнообразие общества в социально-историческом, этическом и философском контекстах	УК-5.1. Знает особенности социально-исторического развития различных культур, основные социально-философские подходы, закономерности и трактовки исторических явлений
		УК-5.2. Умеет понимать сущность культурного разнообразия в обществе, анализировать основные этапы и закономерности исторического развития общества, уважительно и бережно относиться к национальному и мировому историко-культурному наследию
		УК-5.3. Владеет навыками толерантного восприятия межкультурного разнообразия общества в социально-историческом, этическом и философском контекстах; владеет навыками ведения межкультурного и межнационального диалога

ОПК-1	Способен применять знания в области истории и теории искусств, декоративно-прикладного искусства и народных промыслов в своей профессиональной деятельности; рассматривать произведения искусства в широком культурно-историческом контексте в тесной связи с религиозными, философскими и эстетическими идеями конкретного исторического периода	ОПК-1.1 Знает историю культуры и искусства, историю декоративно-прикладного искусства и народных промыслов в широком культурно-историческом контексте; их значение для профессиональной деятельности
		ОПК-1.2 Умеет ориентироваться в художественных направлениях, стилях, явлениях мировой художественной культуры и искусства, анализировать произведения искусства в культурно-историческом контексте, определять их эстетическую ценность
		ОПК-1.3 Владеет способностью применять в профессиональной деятельности знания по истории и теории искусств, декоративно прикладного искусства и народных промыслов

4. Структура и содержание дисциплины

Общая трудоемкость дисциплины составляет 4 зачетные единицы, 144 часа

№ п/п	Раздел дисциплины	Семестр	Виды учебной работы (в часах)			Оценочные средства для проведения текущего контроля и промежуточной аттестации по разделам
			Лекции	Практические занятия	СРС	
1	**Раздел 1. История эстетики как философского исследования**	6	32	4	36	Тестирование
2	**Промежуточная аттестация (зачет)**	6				Тестирование
3	**Раздел 2. История развития отечественной эстетической мысли**	7	10	2		Тестирование
4	**Раздел 3. Эстетика как философия искусства**	7	22	2	36	Презентация
5	**Промежуточная аттестация (зачет с оценкой)**	7				Тестирование

5. Содержание лекционных занятий по темам

1	**Раздел 1. История эстетики как философского исследования**	**Тема 1.** Предмет и задачи эстетики (2 часа – 1 лекция)	Эстетика как философское исследование. Универсальность эстетического отношения и сферы эстетического опыта. Подходы к определению предмета эстетики. Эстетика в системе современного научного знания. Эстетика как философия искусства. Эстетика и искусствознание. Эстетика и психология. Значение изучения истории и теории эстетики. Классическая и постклассическая эстетика.	УК-5 ОПК-1
2		**Тема 2.** Эстетическое сознание и эстетические категории (4 часа – 2 лекции)	Своеобразие и структура эстетического сознания. Эстетический и художественный вкус. Проблемы воспитания эстетического вкуса. Эстетический идеал как эстетическая ценность. Цели, формы и средства эстетического воспитания. Виды эстетической деятельности. Искусство и дизайн как виды эстетической деятельности. Система категорий классической эстетики.	УК-5 ОПК-1
3		**Тема 3.** История европейской классической эстетики. Античная эстетика (6 часов – 3 лекции)	Многообразие философских и эстетических течений античности. Периодизация истории античной эстетики. Эстетические теории досократиков. Сократ, Платон, Аристотель (высокая классика) о прекрасном, искусстве, творчестве. Основные философские школы (стоики, скептики, эпикурейцы) эллинизма и их вклад в эстетику. Становление категориального аппарата философии и эстетики.	УК-5 ОПК-1
4		**Тема 4.** История европейской классической эстетики. Средневековая эстетика (4 часа – 2 лекции)	Хронология Средневековья. Особенности средневекового сознания. Теологическая направленность эстетической концепции А. Блаженного. Христианский аскетический идеал. Символизм и аллегоризм в искусстве. Византийская эстетика и ее особенности. Специфика и объективные признаки прекрасного в сочинениях Ф. Аквинского.	УК-5 ОПК-1

№ п/п	Раздел дисциплины	Тема лекционного занятия	Краткое содержание	Формируемые компетенции
1	**Раздел 1. История эстетики как философского исследования**	**Тема 1.** Предмет и задачи эстетики (2 часа – 1 лекция)	Эстетика как философское исследование. Универсальность эстетического отношения и сферы эстетического опыта. Подходы к определению предмета эстетики. Эстетика в системе современного научного знания. Эстетика как философия искусства. Эстетика и искусствознание. Эстетика и психология. Значение изучения истории и теории эстетики. Классическая и постклассическая эстетика.	УК-5 ОПК-1
2		**Тема 2.** Эстетическое сознание и эстетические категории (4 часа – 2 лекции)	Своеобразие и структура эстетического сознания. Эстетический и художественный вкус. Проблемы воспитания эстетического вкуса. Эстетический идеал как эстетическая ценность. Цели, формы и средства эстетического воспитания. Виды эстетической деятельности. Искусство и дизайн как виды эстетической деятельности. Система категорий классической эстетики.	УК-5 ОПК-1
3		**Тема 3.** История европейской классической эстетики. Античная эстетика (6 часов – 3 лекции)	Многообразие философских и эстетических течений античности. Периодизация истории античной эстетики. Эстетические теории досократиков. Сократ, Платон, Аристотель (высокая классика) о прекрасном, искусстве, творчестве. Основные философские школы (стоики, скептики, эпикурейцы) эллинизма и их вклад в эстетику. Становление категориального аппарата философии и эстетики.	УК-5 ОПК-1
4		**Тема 4.** История европейской классической эстетики. Средневековая эстетика (4 часа – 2 лекции)	Хронология Средневековья. Особенности средневекового сознания. Теологическая направленность эстетической концепции А. Блаженного. Христианский аскетический идеал. Символизм и аллегоризм в искусстве. Византийская эстетика и ее особенности. Специфика и объективные признаки прекрасного в сочинениях Ф. Аквинского.	УК-5 ОПК-1

5		**Тема 5.** История европейской классической эстетики. Эстетика Нового времени (XVII-XIX) (16 часов – 8 лекций)	**Классицизм** и античность. Реалистический характер эстетики классицизма. «Поэтическое искусство» Н. Буало как манифест эстетики классицизма. Классицизм, маньеризм, барокко и эстетическая организация предметной среды. Просвещение как интеллектуальное движение в Европе. **Эстетика Просвещения** и эстетика классицизма. Просвещение в Англии: зарождение сентиментализма, проблема взаимоотношения искусства и нравственности, анализ эстетического вкуса (А. Шефтсбери, Ф. Хатчесон, Э. Берк, Д. Юм и др.). Просвещение во Франции: основные идеи – вера в прогресс, культ разума и науки, критика церкви и религии, вопросы эстетики; Д. Дидро о театре и просветительском реализме; Вольтер о красоте, вкусе, творчестве и гении; вопросы эстетического воспитания у Ж.-Ж. Руссо. Просвещение в Германии: Г. Лессинг о главных законах искусства; А. Баумгартен как основоположник эстетики как науки; И. Винкельман об античном искусстве и вопросы периодизации истории искусства. **Немецкая классическая эстетика.** Проблема эстетического в работе И. Канта «Критика способности суждения». Кантовская характеристика суждений вкуса. Учение И. Канта об искусстве. Субъективный идеализм И. Фихте и его понимание прекрасного. Эстетика Г. Гегеля («Лекции по эстетике»): искусство как одна их трех форм абсолютного духа, феноменология искусства, прекрасное и идея, три исторических периода развития культуры. Ф. Шиллер о кризисе культуры («Письма об эстетическом воспитании»): роль красоты в деле восстановления гармонии, понятие «игры», игровая природа искусства. Ф. Шиллер и немецкий романтизм. **Эстетика романтизма.** Причины зарождения романтизма как идейного и художественного направления в европейской культуре. Германия как центр романтического движения. Эстетика «предромантизма»: движение «Буря и натиск» и новые эстетические ценности и принципы искусства. «Иенские романтики»: ирония как основная эстетическая категория, вопросы художественного творчества и народности искусства. Эстетика позднего романтизма: А. Шопенгауэр об искусстве как пути освобождения от страданий и способе познания мира. Культурология и эстетика Ф. Ницше: утверждение примата духовной культуры и искусства в развитии	УК-5 ОПК-1

			общества, эстетическое оправдание мира, аполлоновское и дионисийское начала в культуре и др.	
6	**Раздел 2. История развития отечественной эстетической мысли**	**Тема 6.** Развитие отечественной эстетической мысли (12 часов – 6 лекций)	**Культура и эстетика Древней Руси**. Средневековое эстетическое сознание и принципы художественного мышления (софийность соборность, каноничность и др.). Церковный раскол и эстетические принципы противостоящих сторон. Эстетика слова, возникновение театра, музыкальная эстетика, изменения художественных принципов в изобразительном искусстве. **Эстетика русского Просвещения (XVIII в.):** Утилитарно-прикладной характер эстетики. Новые направления в эстетическом оформлении предметной среды. Проблема функциональности и эстетика форм. Новая система образования. Влияние французского классицизма на теорию и практику искусства. Ф. Прокопович и теория классицизма. В. Тредиаковский об авторском стиле. Эстетические воззрения М. Ломоносова и естествознание. Н. Карамзин как основоположник школы сентиментализма: учение о значении чувств в художественном творчестве, о личности художника, об этическом и эстетическом. А. Радищев и концепция реализма: вопросы творческих способностей человека, взаимоотношения нравственности и искусства, искусства и государства**. Эстетика XIX века – начала XX века**: Эстетика как один из основных предметов преподавания в университетах (Петербург, Москва) первой половины XIX века и попытки формирования оригинальных эстетических теорий. Славянофилы и западники о культуре и искусстве. Эстетика славянофилов и принципы романтизма. Формирование «эстетики жизни»: В. Белинский об эстетическом идеале, о трагическом и комическом, о народности искусства; Н. Чернышевский об эстетике как «науки об искусстве», об эстетических категориях; нигилизм Д. Писарева и отрицание им эстетики. Влияние философии и эстетики В. Соловьева на идеи представителей «серебряного века» русской культуры. Эстетика символизма. Общество «Мир искусства» о творчестве, о новаторстве и традициях в искусстве. **Эстетика советского периода**: Исторические предпосылки возникновения марксистско-ленинской эстетики. Г. Плеханов о происхождении искусства, о взаимоотношении искусства и общественной жизни, критика теории «чистого искусства». В. Ленин о сущности и законах развития культуры, о принципах	УК-5 ОПК-1

			формирования социалистической культуры и искусства. Формирование метода социалистического реализма. Вопросы эстетического воспитания советского человека. Искусство советского периода. **Эстетика постсоветского периода**: Критический анализ марксистско-ленинской эстетики и истории развития отечественной эстетической мысли. Расширение границ эстетической проблематики и установление оригинальной российской эстетической школы. Новые имена, проблемы современной эстетики. Общемировая проблематика и задачи эстетики сегодня (материалы мировых и российских конгрессов по эстетике)	
7	**Раздел 3. Эстетика как философия искусства**	**Тема 7.** Русская религиозная эстетика об искусстве (4 часа – 2 лекции)	В. Соловьев и софийное единство; Н. Бердяев и теургическая эстетика; П. Флоренский и реальный символизм иконы; С. Булгаков и эстетический смысл софиологии; Н. Лосский и красота как полнота бытия; И. Ильин и искусство как художественное тайноведение; П. Евдокимов и теофанический смысл иконы; Б. Вышеславцев и анагогический мысл сублимации; В. Вейдле об умирании искусства.	УК-5 ОПК-1
8		**Тема 8.** Философия искусства русских авангардистов (4 часа – 2 лекции)	В. Кандинский и духовное измерение искусства; К. Малевич о беспредметности как смысле искусства; футуристы и заумный язык искусства.	УК-5 ОПК-1
9		**Тема 9.** Эстетические проблемы в экзистенциализме (2 часа – 1 лекция)	Философские основы эстетических взглядов Ж.-П. Сартра; проблемы художественного творчества; морфология искусства; проблема генезиса и сущности искусства в онтологии М. Хайдеггера; К. Ясперс об искусстве как экзистенциальной коммуникации.	УК-5 ОПК-1
10		**Тема 10.** Семантическая эстетика (2 часа – 1 лекция)	Предыстория семантической эстетики; искусство как высшая форма эмоционального языка; аналитическая эстетика; символическая теория искусства; Ч. С. Пирс и Ч. Моррис и семиотическая теория искусства.	УК-5 ОПК-1

11		**Тема 11.** Направления в американской философии искусства (2 часа – 1 лекция)	Антиэссенциализм как критика эстетических теорий XX века; перцептуализм о воздействии эстетики Канта; институализм как радикальная переориентация эстетики; эстетика контекстуализма; эстетика неопрагматизма; новая критика на стыке литературоведения и эстетики; постструктурализм и деконструкция как метод интерпретации текста; искусство и общество.	УК-5 ОПК-1
12		**Тема 12.** Эстетика постмодернизма (4 часа – 2 лекции)	Постмодернизм как феномен культуры; постструктурализм как основа постмодернизма; постмодернизм и постфрейдизм; ирония в постмодернизме; постмодернизм как неклассическая эстетика.	УК-5 ОПК-1
13		**Тема 13.** Психоаналитическая эстетика (4 часа – 2 лекции)	Метапсихология З. Фрейда; теория художественного творчества; психоаналитическая трактовка произведений искусства; психоаналитическая теория символизма; влияние фрейдизма на практику искусства.	УК-5 ОПК-1

6. Содержание практических занятий

Цель проведения практических занятий – применение на практике основ эстетики, а также выработка у обучающихся определенных навыков проведения исследований.

№ п/п	Раздел дисциплины	Часы	Тема практического занятия	Формируемые компетенции
1	Раздел 1. История эстетики как философского исследования	2	Классические и современные категории эстетики	УК-5.1, УК-5.2, ОПК-1.1, ОПК-1.2
2	Раздел 1. История эстетики как философского исследования	2	Причины зарождения романтизма как идейного и художественного направления в европейской культуре	УК-5.1, УК-5.2, ОПК-1.1, ОПК-1.2
3	Раздел 2. История развития отечественной эстетической мысли	2	Утилитарно-прикладной характер эстетики русского Просвещения	УК-5.1, УК-5.2, ОПК-1.1, ОПК-1.2
4	Раздел 3. Эстетика как философия искусства	2	История и современность психоанализа в искусстве	УК-5.1, УК-5.2, ОПК-1.1, ОПК-1.2
	Итого:	**8**		

7. Самостоятельная работа

Внеаудиторная работа подразумевает самостоятельную работу в библиотеках и сети Internet с целью формирования и развития профессиональных навыков обучающихся, а также для подготовки к различным контрольным мероприятиям.

Самостоятельная работа обучающихся направлена на закрепление и углубление полученных знаний и навыков, поиска и приобретения новых знаний, а также выполнения учебных заданий, подготовки к предстоящим занятиям, текущему контролю успеваемости и промежуточной аттестации

№ п/п	Темы, выносимые на самостоятельную работу	Часы	Форма СРС	Формируемые компетенции
1	Раздел 1 Тема: Культура и искусство эпохи Возрождения Вопросы: Культура и эстетика эпохи Возрождения. Эстетика Возрождения и ее отношение к культуре античности. Гуманизм искусства и эстетики Возрождения. Новая концепция человеческой личности в учениях гуманистов (Пико делла Мирандолла, Лоренцо Валла и др.). Человек и природа в творчестве Леонардо да Винчи.	36	Изучение литературы по темам, подготовка к аттестации	УК-5.1, УК-5.2, УК-5.3, ОПК-1.1, ОПК-1.2, ОПК-1.3
2	Раздел 3 Тема: Эстетический опыт структурализма и рецептивная эстетика Вопросы: Становление и развитие структурной лингвистики; основные черты и особенности структурализма; структурализм в эстетике; традиции эстетики русской «формальной» школы и структурализм; эстетическая концепция К. Леви-Строса; эстетика Р. Барта; эстетические взгляды М. Фуко; от	36	Изучение литературы по темам, подготовка к аттестации	УК-5.1, УК-5.2, УК-5.3, ОПК-1.1, ОПК-1.2, ОПК-1.3

	структурализма к постструктурализму в эстетике. Социология искусства и рецептивная эстетика как следствие интереса к функционированию искусства; теоретические истоки рецептивной эстетики; основные положения и направления рецептивной эстетики; семь тезисов рецептивной эстетики; рецептивная концепция В. Изера; критика рецептивной эстетики.			
	Итого:	**72**		

7.1. Примеры тестовых заданий (А, В) закрытого типа

1. Что из перечисленного - «низший» элемент структуры эстетического сознания:

1) идеал
2) вкус
3) суждение
4) чувство

2. Что превалирует в паре «идеальное-реальное» при анализе категории «возвышенное»

1) идеальное
2) реальное

3. Что не является эстетической категорией:

1) прекрасное
2) изящное
3) доброе
4) низменное

7.2. Примерные темы презентаций (В2)

1. Философско-эстетические концепции В. Соловьева как фундамент русской религиозной эстетики XX века
2. Эстетический смысл идей всеединства и соборности
3. Основные положения теургической эстетики Н. Бердяева
4. Символ в понимании П. Флоренского

7.3. Примеры контрольных вопросов (С)

С1

Примерный список вопросов к зачету

1. Предмет изучения эстетики.
2. Периодизация истории эстетики.
3. Структура эстетического сознания.
4. Виды эстетической деятельности.

С2

Примерный список вопросов к зачету с оценкой

1. Н. Бердяев о культуре, искусстве и творчестве.
2. Марксистско-ленинский этап в развитии эстетики в России.
3. Искусство и его основные принципы.

8. Использование рейтинговой системы оценки знаний

При оценке результатов деятельности студентов в рамках дисциплины «Философия» используется балльно-рейтинговая система. Рейтинговая оценка формируется на основании текущего контроля (1-ая и 2-ая рубежные аттестации), посещаемости и промежуточного контроля. Максимальное и минимальное количество баллов по различным видам контроля описано в Положении о текущем контроле и промежуточной аттестации обучающихся:

Промежуточная аттестация по дисциплине представляет собой комплексную оценку, определяемую уровнем выполнения всех запланированных контрольно-оценочных мероприятий, включая посещение аудиторных занятий:

1 рубежная аттестация – от 0 до 20 баллов

Российская оценка	**2**	**2+**	**3-**	**3**	**3+**	**4-**	**4**	**4+**	**5-**	**5**
Баллы рубежной аттестации	0-10	11	12	13	14	15	16	17	18	19

2 рубежная аттестация – от 0 до 35 баллов

Российская оценка	**2**	**3-**	**3**	**3+**	**4-**	**4**	**4+**	**5-**	**5**	**5+**
Баллы рубежной аттестации	0-14	14-17	18-21	22	23-24	25-26	27	28-29	30-32	33

Посещение занятий – 20 баллов

Итого оценка обучающихся по БРА:

Сумма набранных баллов	до 50	51-60	61-65	66-70	71-75	76-80	81-85	86-90	91-95	96-100
Российская оценка	**2**	**3**			**4**			**5**		
	незачет	***зачет***								

9. Информационно-методическое обеспечение дисциплины

9.1 Основная литература

1. Быстров, Н. Л. История эстетики: от античного пифагорейства до средневековой схоластики: учебное пособие / Н. Л. Быстров. — Екатеринбург: УрФУ, 2017. — 216 с. — ISBN 978-5-7996-2200-8. — Текст: электронный // Лань: электронно-библиотечная система. — URL: https://e.lanbook.com/book/169919
2. Бычков, В. В. Эстетика : учебник / В. В. Бычков. — Москва: Академический Проект, 2020. — 452 с. — ISBN 978-5-8291-3494-5. — Текст: электронный // Лань: электронно-библиотечная система. — URL: https://e.lanbook.com/book/132987
3. Мороз Т.И. Эстетика и теория искусства: учебное пособие / Т.И. Мороз. — Кемерово: КемГИК, 2017. — 52 с. — ISBN 978-5-8154-0393-2. — Текст: электронный // Электронно-библиотечная система «Лань»: [сайт]. — URL: https://e.lanbook.com/book/105263
4. Смирнов, А.И. Эстетика как наука о прекрасном в природе и искусстве. Физиологические и психологические основания красоты и их приложение к эстетической теории музыки и живописи / А.И. Смирнов. — Санкт-Петербург: Лань, 2013. — 160 с. — ISBN 978-5-507-37274-4. — Текст: электронный // Электронно-библиотечная система «Лань»: [сайт]. — URL: https://e.lanbook.com/book/43961

9.2Дополнительная литература

1. Аничков, Е.В. Эстетика / Е.В. Аничков. — Санкт-Петербург: Лань, 2017. — 51 с. — ISBN 978-5-507-43331-5. — Текст: электронный // Электронно-библиотечная система «Лань»: [сайт]. — URL: https://e.lanbook.com/book/95901
2. Арсланов, В. Г. Теория и история искусствознания. Античность. Средние века. Возрождение: учебное пособие / В. Г. Арсланов. — Москва: Академический Проект, 2020. — 436 с. — ISBN 978-5-8291-2556-1. — Текст: электронный // Лань: электронно-библиотечная система. — URL: https://e.lanbook.com/book/132164
3. Арсланов, В. Г. Теория и история искусствознания. XX век. Постмодернизм: учебное пособие / В. Г. Арсланов. — Москва: Академический Проект, 2020. — 287 с. — ISBN 978-5-8291-2559-2. — Текст: электронный // Лань: электронно-библиотечная система. — URL: https://e.lanbook.com/book/132167
4. Кульбижеков, В. Н. Эстетика: учебное пособие / В. Н. Кульбижеков. — Красноярск: СФУ, 2018. — 192 с. — ISBN 978-5-7638-4028-5. — Текст: электронный // Лань: электронно-библиотечная система. — URL: https://e.lanbook.com/book/157633
5. Ланкин, В. Г. Эстетика: учебное пособие / В. Г. Ланкин. — Томск: ТГАСУ, 2017. — 248 с. — ISBN 978-5-93057-810-2. — Текст: электронный // Лань: электронно-библиотечная система. — URL: https://e.lanbook.com/book/139023
6. Малышев, И. В. Самопознание эстетики: монография / И. В. Малышев. — Москва: Пробел-2000, 2016. — 132 с. — ISBN 978-5-98604-507-8. — Текст: электронный // Лань: электронно-библиотечная система. — URL: https://e.lanbook.com/book/144447
7. Радлов, Э. Л. Философский словарь: Логика. Психология. Этика. Эстетика и история философии / Э. Л. Радлов. — 2-е изд. — Санкт-Петербург: Лань,

2013. — 350 с. — ISBN 978-5-507-37297-3. — Текст: электронный // Лань: электронно-библиотечная система. — URL: https://e.lanbook.com/book/43984

8. Техническая эстетика и дизайн: словарь / составители М. М. Калиничева, М. В. Решетова. — Москва: Академический Проект, 2020. — 356 с. — ISBN 978-5-8291-2575-2. — Текст: электронный // Лань: электронно-библиотечная система. — URL: https://e.lanbook.com/book/132247
9. Эстетика и теория искусства XX века: Хрестоматия: учебное пособие / составители Н. А. Хренов, А. С. Мигунов. — Москва: Прогресс-Традиция, 2008. — 688 с. — ISBN 5-89826-290-3. — Текст: электронный // Лань: электронно-библиотечная система. — URL: https://e.lanbook.com/book/77142

9.3 Электронные источники информации

Программное обеспечение, профессиональные базы данных и информационные справочные системы:

1. Полнотекстовая электронная библиотека по философии. Институт философии РАН, в которую вошли: 1. Издания ИН РАН (полнотекстовые монографии и сборники, периодические издания, статьи) 2. Русская философия. 3. Новая философская энциклопедия (Интернет-версия издания: Новая философская энциклопедия: в 4 т.) Режим доступа: http://www.philosophy.ru/ru/library/library.html

2. История философии. Энциклопедия. Интернет-версия энциклопедии. Издание включает в себя более семисот статей, посвященных ключевым понятиям, традициям, персоналиям и текстам, определившим собою как философский канон, так и современные направления философской мысли. Режим доступа: http://velikanov.ru/philosophy

3. Национальная философская энциклопедия. Режим доступа: http://terme.ru Ресурс включает в себя нескольких десятков энциклопедий, глоссариев, справочников и словарей. По ним можно осуществлять поиск интересующего понятия, термина, темы и т.д. Проект включает в себя 75 словарей, в которых можно найти более 35000 определений.

Группа	Наименование
Библиотеки и образовательные ресурсы РГХПУ им. С.Г. Строганова	Электронная библиотека РГХПУ им. С.Г. Строганова https://mghpu.ru/library
	Электронно-библиотечная система (ЭБС) ЛАНЬ https://e.lanbook.com/
	Арт-портал на сайте РГХПУ им. С.Г. Строганова art.biblioclub.ru
Культура России. Информационный портал	http://www.russianculture.ru

10. Оценочные средства для текущего контроля успеваемости, рубежной и промежуточной аттестации по итогам освоения дисциплины

Оценочные средства для проведения текущего контроля успеваемости, и промежуточной аттестации обучающихся разработана как составная часть рабочей программы и оформлена отдельным документом.

11. Материально-техническое обеспечение дисциплины

В качестве материально-технического обеспечения при проведении занятий по дисциплине используются средства и оборудование кафедры: презентационное мультимедийное оборудование, наглядные пособия.

Учебные аудитории для проведения лекционных занятий, групповых и индивидуальных консультаций, текущего контроля и промежуточной аттестаций укомплектованы учебной мебелью и оснащены презентационной техникой (проектор, экран, ноутбук), комплект электронных презентаций / слайдов.

Помещения для самостоятельной работы обучающихся оснащены компьютерной техникой, подключенной к сети «Интернет» и обеспечением доступа в электронную информационно-образовательную среду РГХПУ им. С.Г. Строганова.

МИНИСТЕРСТВО НАУКИ И ВЫСШЕГО ОБРАЗОВАНИЯ РОССИЙСКОЙ ФЕДЕРАЦИИ
Федеральное государственное бюджетное образовательное учреждение высшего образования «Российский государственный художественно-промышленный университет им. С.Г. Строганова»
(РГХПУ им. С.Г.Строганова)

УТВЕРЖДАЮ
Проректор по учебной работе и
стратегическому развитию образовательной деятельности
_____В.В. Слепухин

Р А Б О Ч А Я П Р О Г Р А М М А

По дисциплине Б1.О.13 «Авторское право в искусстве»
Направление подготовки 54.05.01 Монументально-декоративное искусство
Специализация «Монументально-декоративное искусство (интерьеры)
Квалификация выпускника «Художник монументально-декоративного искусства (интерьер)»
Форма обучения очная
Институт, факультет Монументально-декоративное и декоративно-прикладное искусство
Кафедра-разработчик рабочей программы Истории искусства и гуманитарных наук
Курс 3
Семестр 6

	Часы	Зачетные единицы
Лекции	32	0,9
Практические занятия	4	0,1
Семинарские занятия	-	-
Лабораторные занятия	-	-
Самостоятельная работа	36	1,0
Форма аттестации Зачет 6 сем		
Всего	72	2,0

Москва, 2024г.

Рабочая программа составлена с учетом требований Федерального государственного образовательного стандарта высшего образования № 1010 от 13.08.2020 г. по направлению 54.05.01 Монументально-декоративное искусство на основании учебного плана набора обучающихся на основании учебного плана набора обучающихся 2024/2025 уч.г.

Разработчик программы:



Доцент К.В. Марков

Рабочая программа рассмотрена, одобрена и актуализирована на заседании кафедры Истории искусства и гуманитарных наук, протокол от 25 июня 2024 г. № 10

Срок действия программы: 2024-2030 учебный год.

Зав. кафедрой профессор  К.Н. Гаврилин

1. Цели и задачи освоения дисциплины

Целями освоения дисциплины «Авторское право в искусстве» являются:

а) разъяснить обучающимся основные понятия и принципы авторского права;

б) ознакомить обучающихся с основными правами авторов произведений искусства;

в) объяснить обучающимся основные принципы правовой охраны произведений искусства и способы их защиты от нарушений;

г) ознакомить обучающихся с особенностями правовой охраны произведений искусства;

д) научить обучающихся разбираться в содержании и существенных условиях договоров авторского заказа, лицензионных и других, использующихся в отношениях, связанных с авторским правом;

е) раскрыть связь авторского права с другими отраслями российского права;

ж) научить практическим приемам использования полученных знаний в профессиональной деятельности.

Задачи освоения дисциплины:

Задачами дисциплины «Авторское право в искусстве» являются: сформировать у студентов расширенные знания в области прав на результаты интеллектуальной деятельности; сформировать углубленные знания и навыки в области правового регулирования вопросов получения, осуществления и защиты интеллектуальных авторских и смежных прав; сформировать систему знаний, позволяющих сознавать значение и место интеллектуальных прав в системе гражданского права как отрасли частного права.

2. Место дисциплины в структуре ООП

Дисциплина «Авторское право в искусстве» относится к обязательной части Блока 1. Дисциплины (модули) и реализуется в 6 семестре.

Требования к предварительной подготовке обучающегося:

Изучение дисциплины базируется на знаниях и умениях, полученных обучающимися в ходе ранее освоенных дисциплин:

а) «История»;

б) «История искусств»;

в) «Философия».

и необходима для успешного усвоения последующих дисциплин:

а) «Культура речи и делового общения»;

б) «Основы психологии и педагогики»;

в) «Эстетика»

Знания, полученные при изучении дисциплины «Авторское право в искусстве» могут быть использованы при прохождении практик (*производственной*), выполнении выпускных квалификационных работ и могут быть использованы для выполнения художественной, проектной, научно-исследовательской деятельности.

3. Компетенции обучающегося, формируемые в результате освоения дисциплины

Выпускники, освоившие программу дисциплины «Авторское право в искусстве» должны обладать следующими компетенциями:

Разработка и реализация проектов	**УК-2 –** Способен определять круг задач в рамках поставленной цели и выбирать оптимальные способы их решения, исходя из действующих правовых норм, имеющихся ресурсов и ограничений	
	УК-2.2	- знает основные методы оценки разных способов решения задач; действующее законодательство и правовые нормы, регулирующие профессиональную деятельность
	УК-2.4	- умеет анализировать и выбирать альтернативные способы решения; оценивать ресурсы и ограничения и соблюдать правовые нормы при достижении профессиональных результатов.
	УК-2.5	- владеет навыками выбора оптимального способа решения поставленных задач; навыками работы с нормативно-правовой документацией
	ОПК – 6 Способен ориентироваться в проблематике современной культурной политики Российской Федерации.	
	ОПК-6.1	Знает основные направления государственной культурной политики Российской Федерации
	ОПК-6.2	Умеет анализировать нормативно-правовую базу, регулирующую вопросы в области культуры и искусства
	ОПК-6.3	Владеет способностью ориентироваться в проблематике современной культурной политики Российской Федерации

В результате освоения дисциплины обучающийся должен:

Знать:

а) основные положения законодательства, регулирующего отношения в сфере авторского права в России, в том числе основные международные и национальные документы и принципы действуют в области авторского права,

б) основные направления государственной культурной политики Российской Федерации.

Уметь:

а) применять нормы авторского права в практической деятельности при создании и

защите произведений искусства;

б) анализировать правовые и экономические последствия фактов использования и передачи прав на объекты авторского права

в) анализировать нормативно-правовую базу, регулирующую вопросы в области культуры и искусства.

Владеть:

а) навыками оформления договоров в сфере авторского права;

б) способами доказывания автором своего авторства на созданное произведение искусства;

в) методикой выявления нарушений авторских прав и подготовки соответствующих доказательств;

г) способностью ориентироваться в проблематике современной культурной политики Российской Федерации.

4. Структура и содержание дисциплины «Авторское право в искусстве»

Общая трудоемкость дисциплины составляет 2 зачетные единицы, 72 часа

№ п/п	Раздел дисциплины	Семестр	Виды учебной работы (в часах)			Оценочные средства для проведения теекущего контроля и промежуточной аттестации по разделам
			Лекции	Практические работы	СРС	
1	Раздел 1.Основные начала (принципы) авторского права Источники авторского права.	6	2		4	Тестирование В
2	Раздел 2.Объекты и субъекты авторского права.	6	4	1	4	
3	Раздел 3. Права авторов произведений искусства	6	4	1	6	Тестирование В
4	Раздел 4. Свободное использование произведений искусства	6	4	1	4	
5	Раздел 5. Распоряжение исключительным правом на произведение искусства. Договоры в авторском праве.	6	6		6	Индивидуальное Задание А
6	Раздел 6. Защита авторских прав.	6	4		4	
7	Раздел 7. Особенности охраны и защиты авторских прав в области дизайна	6	4		6	

8	Раздел 8 Основные положения государственной культурной политики**.**	6	4		4	
	Вид итогового контроля(зачет)		**32**	**4**	**36**	**Тестирование С**

5. Содержание лекционных занятий по темам.

№ п/п	**Раздел дисциплины**	**Часы**	**Тема лекционного занятия**	**Краткое содержание**	**Формируемые компетенции**
1	Раздел 1. Основные начала (принципы) авторского права Источники авторского права.	2	Тема 1. История развития авторского права.	История развития авторского права. Основные международные договоры в сфере авторского права и смежных прав. Понятие, сфера действия авторского права. Природа авторского права. Эволюция охраны авторских прав в России. Российское законодательство об авторском праве на современном этапе.	*УК-2.2, УК-2.4, УК-2.5 ОПК-6.1, ОПК-6.2, ОПК-6.3*
2	Раздел 2. Объекты и субъекты авторского права.	4	Тема 2. Объекты авторского права.	Виды объектов авторского права. Произведения, не охраняемые авторским правом. Произведения, на которые не распространяется авторское право. Охрана названий и иных частей произведений.	*УК-2.2, УК-2.4, УК-2.5 ОПК-6.1, ОПК-6.2, ОПК-6.3*
3.	Раздел 3. Права авторов произведений искусства	2 2	Тема 3. Субъекты авторских правоотношений. Тема 4. Личные неимущественные права авторов	Субъекты авторских правоотношений. Физические лица как субъекты авторского права. Соавторство. Юридические лица как субъекты авторского права. Наследники и иные правопреемники. Коллективное управление имущественными правами обладателей авторских прав. Условия возникновения соавторства. Супруги как субъекты авторских правоотношений. Иные участники авторских правоотношений. Личные неимущественные права Авторов произведений	*УК-2.2, УК-2.4, УК-2.5 ОПК-6.1, ОПК-6.2, ОПК-6.3*

			произведений искусства.	искусства. Право авторства и право автора на имя. Права на неприкосновенность произведения и защиту произведения от искажений. Право на обнародование произведения. Презумпция авторства. Доказательства принадлежности авторских прав. Обеспечение доказательств авторства.	
4.	Раздел 4. Свободное использование произведений искусства.	2	Тема 5. Понятие и содержание исключительного права.	Понятие и содержание исключительного права. Понятие «использование произведения» и способы использования произведений. Срок действия авторского права. Общественное достояние. Знак охраны авторского права.	*УК-2.2, УК-2.4, УК-2.5*
		2	Тема 6. Свободное использование произведений искусства.	Свободное использование произведений. Использование произведений в Интернете и иных информационно-телекоммуникационных цифровых сетях.	
5	Раздел 5. Распоряжение исключительным правом на произведение искусства. Договоры в авторском праве.	6	Тема 7. Распоряжение исключительным правом на произведение искусства.	Виды договоров в авторском праве. Договор об отчуждении исключительного права. Лицензионные договоры. Сублицензионный договор. Договор авторского заказа. Трудовой договор с автором. Правовой режим служебных произведений. Особенности использования служебного произведения.	*УК-2.2, УК-2.4, УК-2.5 ОПК-6.1, ОПК-6.2, ОПК-6.3*
6	Раздел 6. Защита авторских прав.	4	Тема 8. Защита авторских прав на произведения искусства.	Ответственность за нарушение авторских прав. Способы гражданско-правовой защиты. Защита личных неимущественных прав. Защита исключительных прав. Административная и уголовная ответственность за нарушение авторских прав. Особенности защиты авторских	*УК-2.2, УК-2.4, УК-2.5*

				прав в сети Internet.	
7	Раздел 7. Особенности охраны и защиты авторских прав в области дизайна	4	Тема 9. Произведения дизайна как объект авторского права. Охраноспособность произведений дизайна.	Подход к выбору вида правовой охраны произведений дизайна. Существенные признаки промышленного образца. Содержание заявки на промышленный образец и порядок ее подачи и ведение дел с Институтом промышленной собственности.	*УК-2.2, УК-2.4, УК-2.5 ОПК-6.1, ОПК-6.2, ОПК-6.3*
8	Раздел 8. Основные положения Государственной культурной политики.	4	Тема 10 Основные положения Государственной культурной политики.	Нормативно-правовая база государственной культурной политики. Субъекты и объекты государственной культурной политики. Государство как основной субъект культурной политики. Цели государственной культурной политики. Развитие нормативной-правовой базы Творческих(креативныех) индустрий.	*ОПК-6.1, ОПК-6.2, ОПК-6.3*

6. Содержание практических занятий с указанием используемых инновационных образовательных технологий.

Цель проведения практических занятий –применение на практике основ Авторского права, а также выработка у обучающийсяов определенных навыков проведения исследований.

Образовательные технологии - открытые лекции и дискуссии, Деловые игры и техники сценарного моделирования.

№ п/п	Раздел дисциплины	Часы	Краткое содержание	Формируемые компетенции
1	Раздел 2. Тема 3. Объекты авторского права.	1	Признаки объектов авторского права: творческий характер произведения, объективная форма и воспроизводимость произведения. Форма выражения произведения. Виды объектов авторского права.	*УК-2.2, УК-2.4, УК-2.5 ОПК-6.1, ОПК-6.2, ОПК-6.3*

2	Раздел 4. Тема 8. Свободное использование произведений искусства.	1	Свободное использование произведений. Использование произведений в Интернете и иных информационно-телекоммуникационных цифровых сетях.	*УК-2.2, УК-2.4, УК-2.5*
3	Раздел 5. Тема 9. Распоряжение исключительным правом на произведение искусства	1	Виды договоров в авторском праве. Договор об отчуждении исключительного права. Лицензионные договоры. Сублицензионный договор. Договор авторского заказа.	*УК-2.2, УК-2.4, УК-2.5*
4	Раздел 8. Тема 10. Основные положения Государственной культурной политики.	1	Содержание нормативно-правовой базы государственной культурной политики.	*ОПК - 8.1, ОПК-6.2, ОПК-6.3,*
	Итого	**4**		

7. Самостоятельная работа бакалавра

Внеаудиторная работа подразумевает самостоятельную работу в библиотеках и сети Internet с целью формирования и развития профессиональных навыков обучающихся, а также для подготовки к различным контрольным мероприятиям. Самостоятельная работа обучающихся направлена на закрепление и углубление полученных знаний и навыков, поиска и приобретения новых знаний, а также выполнения учебных заданий, подготовки к предстоящим занятиям, текущему контролю успеваемости и промежуточной аттестации.

Темы, выносимые на самостоятельную работу	**Часы**	**Форма СРС**	**Формируемые компетенции**
Р.1. Тема 1. История развития авторского права.	10	Изучение рекомендованной литературы. ведение конспекта лекций Подготовка к тестированию	*УК-2.2, УК-2.4, УК-2.5 ОПК-6.1, ОПК-6.2, ОПК-6.3*
Р.1. Тема 2. Объекты авторского права.			
Р.3. Тема 4. Личные неимущественные права авторов произведений искусства.	14	Изучение рекомендованной литературы, вопросы для самопроверки ведение конспекта лекций Подготовка к тестированию Индивидуальное задание А	*УК-2.2, УК-2.4, УК-2.5*
Р.4.Тема 6. Понятие и содержание исключительного права.			
Р.5. Тема 9. Произведения дизайна как объект авторского права. Охраноспособность произведений дизайна. Распоряжение исключительным правом на произведение.			

Р.6. Раздел 8 Основные положения государственной культурной политики Тема 11. Защита авторских прав на произведения искусства	12	Изучение рекомендованной литературы Индивидуальное задание А Вопросы для самопроверки .	*УК-2.2, УК-2.4, УК-2.5 ОПК-6.1, ОПК-6.2, ОПК-6.3*
Итого:	**36**		

7.1. Вопросы для самоподготовки/самопроверки(Д)

1. Какие субъекты гражданского права могут признаваться авторами результата интеллектуальной деятельности?
2. Какими нормативными актами регулируется право интеллектуальной собственности?
3. Что такое право авторства? Что такое право на имя? Допускается ли отчуждение таких прав?
4. В течение какого срока охраняется право авторства?
5. Что такое исключительное право? Какие субъекты гражданского права могут являться правообладателями?
6. Как распределяются доходы от совместного использования результата интеллектуальной деятельности или средства индивидуализации?
7. Существуют ли ограничения исключительных прав?
8. Каким образом осуществляется распоряжение исключительными правами?
9. Как называются стороны договора об отчуждении исключительных прав?
10. Что такое сложный объект права интеллектуальной собственности?
11. Назовите основные виды литературных произведений. Чем они отличаются от произведений науки?
12. Что такое произведение искусства? Какие виды произведений искусства вы знаете
13. Что такое программа для ЭВМ и база данных? назовите основные критерии.
14. Что такое обнародование произведения? Назовите критерии обнародованного произведения.
15. Какие произведения называются производными и составными?
16. Кто может являться автором произведения литературы, науки или искусства?
17. Объясните, почему для возникновения, осуществления и защиты авторских прав не требуется
18. Как охраняются проекты официального документа, символа или знака?
19. Что не получает охрану в качестве объектов авторских прав?
20. Что такое псевдоним? Существуют ли ограничения на использование автором псевдонима?
21. В каких случаях допускается внесение в произведение изменений, сокращений и дополнений?
22. Какова юридическая судьба не обнародованных при жизни автора произведений? Допускается ли обнародование таких произведений, если да, то кем?
23. Какие действия считаются использованием произведения?
24. В каких случаях допускается воспроизведение произведения без согласия автора или иного правообладателяу и без выплаты вознаграждения?
25. В каких случаях допускается свободное использование произведения?
26. В течение какого срока действует исключительное право на произведение?

27. Что такое общественное достояние?
28. Что такое право доступа и право следования?
29. Что относится к объектам культурной политики?
30. В чем состоят цели и принципы региональной культурной политики?
31. Как государственная культурная политика определяет социальный статус художника?

7.2. Индивидуальное задание -примерная тематика эссе/презентаций (А)

1. Субъекты авторского права.
2. Понятие и виды личных неимущественных прав автора.
3. Правопреемники и иные лица как субъекты авторского права.
4. Понятие и виды имущественных прав автора.
5. Условия ограничения исключительных авторских прав.
6. Свободное использование произведения с обязательным указанием имени автора и источника заимствования.
7. Свободное использование произведений, расположенных в местах, открытых для свободного посещения.
8. Свободное воспроизведение произведения в личных целях.
9. Срок действия авторского права.
10. Понятие и виды авторских договоров.
11. Понятие и содержание договора об отчуждении исключительного права.
12. Понятие, и содержание лицензионного договора о предоставлении права использования произведения.
13. Особенности договора авторского заказа.
14. Служебные произведения.
15. Защита личных неимущественных прав автора.
16. Защита исключительного права автора.
17. Уголовная и административная ответственность за нарушение авторских прав.
18. Особенности охраны и защиты авторских прав в области дизайна.
19. Авторское право в цифровую эпоху.
20. Коллективное управление авторскими правами.

7.3. Примеры тестовых заданий (В)

Тестовое задание закрытого типа с выбором одного правильного ответа.

Выберите правильный вариант ответа.

1. Авторство, имя автора и неприкосновенность произведения охраняются:

а) *бессрочно*;
б) в течение жизни автора;
в) в течение жизни автора и 50 лет после его смерти;
г) до момента отчуждения названных прав по договору или переходу в порядке универсального правопреемства.

2. Знаком охраны авторского права является:

а) *латинская буква «С» в окружности;*
б) латинская буква «R» в окружности;
в) латинская буква «Т» в окружности;
г) такой знак не предусмотрен.

3. По истечении срока действия исключительного права на произведение это право

переходит:

а) государству;
б) наследникам;
в) *в общественное достояние;*
г) Российскому авторскому обществу.

7.4. Примеры тестовых заданий (С)

Тестовое задание открытого и закрытого типа

1.Напишите правильный ответ:

1. Могут ли граждане иметь права авторов произведений науки, литературы и искусства, изобретений и иных охраняемых законом результатов интеллектуальной деятельности?

Правильный ответ: *Граждане имеют права авторов произведений науки, литературы и искусства, изобретений и иных охраняемых законом результатов интеллектуальной деятельности.*

2. Выберите правильный вариант ответа:

11. Распространяется ли исковая давность на требования о защите права авторства?

а) не распространяется;

б) распространяется — на требования о защите права авторства на музыкальные произведения без текста;

в) распространяется.

8. Использование рейтинговой системы оценки знаний

При оценке результатов деятельности, обучающихся в рамках дисциплины «Авторское право в искусстве», используется балльно-рейтинговая система. Рейтинговая оценка формируется на основании текущего контроля (1-ая и 2-ая рубежные аттестации), посещаемости и промежуточного контроля. Максимальное и минимальное количество баллов по различным видам контроля описано в Положении о текущем контроле и промежуточной аттестации обучающихся:

Промежуточная аттестация представляет собой комплексную оценку, определяемую уровнем выполнения всех запланированных контрольно-оценочных мероприятий, включая посещение аудиторных занятий1 рубежная аттестация – от 0 до 20 баллов (тестирование В)

Российская оценка	**2**	**3-**	**3**	**3+**	**4-**	**4**	**4+**	**5-**	**5**	**5+**
Баллы рубежной аттестации	0- 11	12	13	14	15	16	17	18	19	20

2 рубежная аттестация – от 0 до 35 баллов (индивидуальное задание А)

Российская оценка	**2**	**3-**	**3**	**3+**	**4-**	**4**	**4+**	**5-**	**5**	**5+**
Баллы рубежной аттестации	0-17	8-21	2	3-24	5-26	27	28-29	30-32	33	34-35

Посещение занятий – 20 баллов

(Посещение» - 1 балл за присутствие на занятии без замечаний со стороны преподавателя; минус 1 балл за опоздание или иное незначительное нарушение дисциплины; 0 баллов за пропуск одного занятия (вне зависимости от уважительности пропуска) или опоздание более чем на 15 минут или иное нарушение дисциплины) плюс 2 балла за активную работу в семестре.

итоговая рубежная аттестация – от 0 до 25 баллов (тестирование С)

Российская оценка	**2**	**3-**	**3**	**3+**	**4-**	**4**	**4+**	**5-**	**5**	**5+**
Баллы рубежной аттестации	0-12	13-15	16	17	18	19-20	21	22	23	24-25

Итого оценка обучающихся по БРА:

Сумма набранных баллов	до 50	51-60	61-65	66-70	71-75	76-80	81-85	86-90	91-95	96-100
Российская оценка	**2**	**3**			**4**			**5**		
	незачет	***зачет***								

При изучении дисциплины предусмотрен текущий контроль, самостоятельная работа, зачет. За эти контрольные точки студент может получить минимальное и максимальное количество баллов, рейтинговая система оценки знаний представлена в таблице.

Оценочные средства	Кол-во	Min, баллов	Max, баллов
Тестирование В	1	12	20
Презентация (эссе) А	1	18	35
Посещение занятий, ведение конспекта лекций	1	13	20
Тестирование С	1	13	25
Итого 5 семестр- зачет		**51**	**100**

9. Информационно-методическое обеспечение дисциплины

9. Учебно-методическое и информационное обеспечение дисциплины (модуля) «Авторское право в искусстве»

9.1 Основная литература

При изучении дисциплины «Авторское право в искусстве» в качестве основных источников информации, рекомендуется использовать следующую литературу:

1. Кузнецов А. А., Измалков А. В., Кузнецов П. А., Кузьменко Э. Ю., Набоков Л. В.Авторское право: курс лекций (Авторское право: курс лекций : учебное пособие / А. А. Кузнецов, А. В. Измалков, П. А. Кузнецов [и др.]. — Липецк : Липецкий ГТУ, 2022. — ISBN 978-5-00175-181-6. — Текст : электронный // Лань : электронно-библиотечная система. — URL: https://e.lanbook.com/book/363563
2. Марков К.В. Права авторов произведений искусства: как ими пользоваться и как защищать: научно-методическое пособие / К.В. Марков. — Москва: МГХПА им. С.Г. Строганова, 2017. — 128 с. — Текст : электронный // Электронно-библиотечная система «Лань» : [сайт]. — URL: https://e.lanbook.com/book/100776
3. Матвеев, А. Г. Авторское право и права человека : учебное пособие / А. Г. Матвеев. — Москва : Проспект, 2023. — 208 с. — ISBN 978-5-392-37454-0. — Текст : электронный // Лань : электронно-библиотечная система. — URL: https://e.lanbook.com/book/323999
4. Лебедь, В. В. Произведения искусства в авторском праве : монография / В. В. Лебедь ; под общей редакцией И. А. Близнеца. — 2-е. — Москва : Зерцало-М, 2011. — 112 с. — ISBN 978-5-9659-0070-1. — Текст : электронный // Лань : электронно-библиотечная система. — URL: https://e.lanbook.com/book/129974
5. Вишнякова, И. В. Авторское право : учебное пособие / И. В. Вишнякова. — Казань : КНИТУ, 2017. — 112 с. — ISBN 978-5-7882-2280-6. — Текст : электронный // Лань : электронно-библиотечная система. — URL: https://e.lanbook.com/book/138519
6. Беспалов, Ю. Ф. Авторское право и смежные права в Российской Федерации : учебник / Ю. Ф. Беспалов, А. Ю. Беспалов, А. Ю. Касаткина ; ответственный редактор Ю. Ф. Беспалов. — Москва : Проспект, 2023. — 335 с. — ISBN 978-5-392-37544-8. — Текст : электронный // Лань : электронно-библиотечная система. — URL: https://e.lanbook.com/book/324002

7. Копылов, А. Ю. Персонаж художественного произведения как объект авторских прав : монография / А. Ю. Копылов. — Москва : Юстицинформ, 2023. — 180 с. — ISBN 978-5-7205-1940-7. — Текст : электронный // Лань : электронно-библиотечная система. — URL: https://e.lanbook.com/book/354476

9.2. Дополнительная литература

1. Фёдоров, Н.Ф. Авторское право и авторская обязанность, или долг / Н.Ф. Фёдоров. — Санкт-Петербург : Лань, 2013. — 3 с. — ISBN 978-5-507-10446-8. — Текст : электронный // Электронно-библиотечная система «Лань» : [сайт]. — URL: https://e.lanbook.com/book/6241

2. Фёдоров, Н.Ф. Долг авторский и право музея / Н.Ф. Фёдоров. — Санкт-Петербург : Лань, 2014. — 5 с. — ISBN 978-5-507-39835-5. — Текст : электронный // Электронно-библиотечная система «Лань» : [сайт]. — URL: https://e.lanbook.com/book/50660

3. Марков К.В. Об авторском праве в творческой фотографии/К.В.Марков.-Москва. Изд-во PROLAB, 2021.- 143с.

9.3 Электронные источники информации

При изучении дисциплины «Авторское право в искусстве» в качестве электронных источников информации, рекомендуется использовать следующие источники:

Группа	Наименование
Библиотеки и образовательные ресурсы МГХПА им. С.Г. Строганова	Электронная библиотека МГХПА им. С.Г. Строганова https://mghpu.ru/library
	Электронно-библиотечная система (ЭБС) ЛАНЬ https://e.lanbook.com/
Цикл семинаров: «Права авторов произведений искусства: как ими пользоваться и как защищать», разработанный доцентом кафедры истории искусства и гуманитарных наук РГХПУ им. С.Г. Строганова Марковым К.В.	1. Тема семинара «Особенности использования изображений музейных предметов» https://www.youtube.com/watch?v=QofHRMAQnGk&t=81s 2. Тема семинара «Авторской право в цифровом искусстве» https://www.youtube.com/watch?v=71_6CcXcVZg&t=1103s 3. Тема семинара «Права авторов произведений тиражного искусства» https://www.youtube.com/watch?v=vvuDrcx1ckY&t=423s 4. Тема семинара «Об авторском праве в творческой фотографии» https://www.youtube.com/watch?v=uaCEWMZJ-8Q&t=184s 5. Тема семинара «Особенности договоров купли-продажи и комиссии при реализации произведений» https://www.youtube.com/watch?v=z-Gb7mbpfaw&t=1554s 6.Тема семинара «Авторские права художника» https://www.youtube.com/watch?v=Dl3foEn9k7s&t=4s

	7.Темы семинара «Продажа произведений на онлайн-площадках» и «Ввоз и вывоз произведений искусства» https://www.youtube.com/watch?v=_aYdBHgsTkY&t=20s 8.Тема семинара «Особенности договоров купли-продажи и комиссии при реализации произведений искусства» https://www.youtube.com/watch?v=z-Gb7mbpfaw&t=1620s 9.Тема семинара «Защита прав авторов произведений искусства: практические рекомендации» https://www.youtube.com/watch?v=7KLWSo_fHWQ&t=827s 10.Тема семинара «Договор авторского заказа» и «Художник и модель» https://www.youtube.com/watch?v=EHmNXhsSuCM&t=293s 11.Тема семинара: ««Авторское право на аудиовизуальное произведение» https://www.youtube.com/watch?v=SRvxAFaqyrc 12.Тема семинара: «Подтверждение прав автора произведений искусства»: https://www.youtube.com/c/РОССИЙСКАЯАКАДЕМИЯХУДОЖЕСТВ/videos 13.Тема семинара: «Правовое регулирование взаимоотношений соавторов произведений искусства» https://www.youtube.com/watch?v=nqTGybOFDJ0&t=46s 14.Тема семинара: «Авторское право театрального художника» https://www.youtube.com/watch?v=yyr9rrrGjRw&t=567s 15.Тема семинара: «Права автора инсталляции» https://www.youtube.com/watch?v=D5UNgHkayq8&t=893s 16.Тема семинара: «Заимствование и плагиат в изобразительном искусстве» https://www.youtube.com/watch?v=2DKAzRfwWTg&t=527s 17.Тема семинара: «Коллективное управление авторскими правами» https://www.youtube.com/watch?v=IxU49PmpnZ4 18.Тема семинара: «Правовые вопросы коммерческого и некоммерческого использования объектов авторского права». https://www.youtube.com/watch?v=_hYpPhJN3GE&t=513s 19.Тема семинара: «Права авторов произведений дизайна» https://www.youtube.com/watch?v=an7dLw4cZZk&t=573s 20.Тема семинара: «Актуальные проблемы взаимоотношений художника и куратора»

	https://www.youtube.com/watch?v=OEXb6bkHWxw&t=2421s 21. Тема семинара: «Новое в авторском праве» https://www.youtube.com/watch?v=e1i-3vG8Sds 22. Тема семинара: «Вопросы авторства произведений, созданных с использованием нейросетей» https://www.youtube.com/watch?v=Hk_nuO7lK0U&t=706s

9.4. Локальные информационные технологии

Перечень программного обеспечения

№ п/п	Наименование	Доступность для обучающихся
1	Стандартный пакет Microsoft Office	Доступно в компьютерных классах и в аудиториях для самостоятельной работы РГХПУим. С.Г. Строганова
2	программы, обеспечивающие доступ в сеть Интернет (например,«Googlechrome»	
3	программы, демонстрации видео материалов (например, проигрыватель «Windows Media Player»);	
4	программы для демонстрации и создания презентаций (например, «Microsoft PowerPoint»)	

10. Оценочные средства для текущего контроля успеваемости, промежуточной аттестации по итогам освоения дисциплины

Оценочные средства для проведения текущего контроля успеваемости, и промежуточной аттестации обучающихся разработана как составная часть рабочей программы и оформлена отдельным документом.

11. Материально-техническое обеспечение дисциплины (модуля)

В качестве материально-технического обеспечения при проведении занятий по дисциплине используются средства и оборудование кафедры: презентационное мультимедийное оборудование, наглядные пособия.

Учебные аудитории для проведения лекционных занятий, групповых и индивидуальных консультаций, текущего контроля и промежуточной аттестаций укомплектованы учебной мебелью и оснащены презентационной техникой (проектор, экран, ноутбук), комплект электронных презентаций / слайдов.

Помещения для самостоятельной работы обучающихся оснащены компьютерной техникой, подключенной к сети «Интернет» и обеспечением доступа в электронную информационно- образовательную среду РГХПУ им. С.Г. Строганова

РГХПУ им. С.Г. Строганова
1825

Министерство науки и высшего образования Российской Федерации
Федеральное государственное бюджетное образовательное
учреждение высшего образования
«Российский государственный художественно-промышленный
университет им. С.Г. Строганова»

УТВЕРЖДАЮ
Проректор по учебной
и воспитательной работе
_____ В.В. Слепухин

Р А Б О Ч А Я П Р О Г Р А М М А

По дисциплине Б1.О.14 «Методика преподавания творческих дисциплин»
Направление подготовки: 54.05.01«Монументально-декоративное искусство»
Специализация: «Монументально-декоративное искусство (интерьер)»
Форма обучения: очная
Факультет: Монументально-декоративное и декоративно-прикладное искусство
Кафедра-разработчик рабочей программы: Художественного проектирования интерьеров

Курс 4
Семестр 8

	Часы	Зачетные единицы
Лекции	-	-
Практические занятия	36	1,0
Семинарские занятия	-	-
Лабораторные занятия	-	-
Самостоятельная работа	9	0,25
Форма аттестации Зачет: 1 сем	27	0,75
Всего	72	2,0

Москва 2024 г.

Рабочая программа составлена с учетом требований Федерального государственного образовательного стандарта высшего образования № 10009 от 13.08.2020 г. по направлению 54.05.01 «Монументально-декоративное искусство», специализация «Монументально-декоративное искусство (интерьер)» на основании учебного плана набора обучающихся 2024 г.

Примерная программа по дисциплине отсутствует.

Разработчик программы:

Доцент  Рыжиков В.О.

Рабочая программа рассмотрена и одобрена на заседании кафедры,
протокол от 19 апреля 2024. № 7

Зав. кафедрой  Кирьянов О.И.

Председатель комиссии, профессор  В.В. Слепухин

Начальник УУ  Е.Ф. Глумова

1. Цели освоения дисциплины

Целями освоения дисциплины «Информационные технологии в дизайне» являются:

а) привить способность использовать современные информационные технологии в практике проектирования дизайна интерьера, методы компьютерного моделирования и визуализации проектных решений;

г) научить студента использовать современные аппаратные средства и компьютерные технологии для проектирования интерьеров и визуализации результатов проектирования.

2. Место дисциплины в структуре ОП ВО

Дисциплина «Информационные технологии в дизайне» относится к базовой части ОП и формирует у бакалавров по направлению подготовки 54.03.01 «Дизайн» набор специальных знаний и компетенций.

Дисциплина «Информационные технологии в дизайне» является предшествующей и необходима для успешного усвоения последующих дисциплин:

а) «История искусств»

б) «Проектирование»

г) «Компьютерное проектирование»

д) «Дизайн жилых интерьеров»,

е) «Дизайн общественных интерьеров».

Знания, полученные при изучении дисциплины «Информационные технологии в дизайне» могут быть использованы при прохождении практик (*учебной, производственной, преддипломной*), выполнении выпускных квалификационных работ и могут быть использованы для выполнения научно-исследовательской, художественной, проектной, информационно-технологической деятельности по направлению подготовки 54.03.01 «Дизайн».

Компетенции обучающегося, формируемые в результате освоения дисциплины

ОПК-2 – Способен организовывать и проводить выставки, конкурсы, фестивали, презентации, инсталляции; осуществлять подбор необходимой научно-методической,

искусствоведческой литературы; выдвигать и разрабатывать концептуальные, экспериментальные и инновационные идеи; участвовать в творческих мероприятиях (художественных выставках, конкурсах);

ОПК-5 – Способен понимать принципы работы современных информационных технологий и использовать их для решения задач профессиональной деятельности.

В результате освоения дисциплины обучающийся должен:

Знать:

- особенности и основные организационные принципы проведения творческих мероприятий, приемы оформления и презентации проектных решений и творческих работ на всех стадиях проектирования;

Уметь:

- реализовывать концептуальные, экспериментальные и инновационные идеи, использовать проектные знания при организации выставок, конкурсов, фестивалей и других творческих мероприятий; осуществлять подбор необходимой научно-методической, искусствоведческой литературы для докладов и участия в конференциях

Владеть:

- методами подготовки проектов и творческих работ к участию в выставках, конкурсах, фестивалях и других творческих мероприятиях.

Демонстрировать навыки работы на компьютере, основные приемы работы в различных графических компьютерных программах.

4. Структура и содержание дисциплины «Информационные технологии в дизайне».

Общая трудоемкость дисциплины составляет 3 зачетные единицы, 108 часов.

№ п/п	Раздел дисциплины	Семестр	Виды учебной работы (в часах)	Оценочные средства для проведения промежуточной

			Лекции	Практические работы	СРС	аттестации по разделам
1	Раздел 1. Роль информационных технологий в современном обществе	1	-	4	4	*Защита практической работы, реферат, творческое задание*
2	Раздел 2. Аппаратное обеспечение дизайна	1	-	4	4	*Защита практической работы, реферат, творческое задание*
3	Раздел 3. Аппаратное обеспечение вычислительных операций в дизайне	1	-	4	4	*Защита практической работы, реферат, творческое задание*
4	Раздел 4. Устройства ЭВМ для отображения графической информации	1	-	4	4	*Защита практической работы, реферат, творческое задание*
5	Раздел 5. Устройства для ввода в ЭВМ графической информации	1	-	4	4	*Защита практической работы, реферат, творческое задание*
6	Раздел 6. Программное обеспечение функционирования ЭВМ	1	-	4	4	*Защита практической работы, реферат, творческое задание*
7	Раздел 7. Программное обеспечение для выполнения оформительских работ и сопроводительных документов в дизайне	1	-	6	6	*Защита практической работы, реферат, творческое задание*
8	Раздел 8. Практика выполнения графических построений в векторных графических редакторах.	1	-	6	6	*Защита практической работы, реферат, творческое задание*
	итого			**36**	**36**	**Зачет**

5. Содержание практических занятий по темам с указанием формируемых компетенций и используемых инновационных образовательных технологий.

№ п/п	Раздел дисциплины	Часы	Тема лекционного занятия	Краткое содержание	Формируемые компетенции

1	*Раздел 1*. Роль информационных технологий в современном обществе	1	Тема 1. Информационные технологии в жизни общества	Понятие информационных технологий. Виды информации и их роль в жизни современного общества. Особенности современного информационного общества. Базы данных и базы знаний. Особенности творческого труда в современном постиндустриальном обществе	ОПК-2 ОПК-5
		1	Тема 2. Информационные технологии в искусстве и дизайне	Виды информационных технологий, их методическое, организационное и аппаратное обеспечение. Современный уровень применения информационных технологий в искусстве и дизайне. Тенденции применения информационных технологий в искусстве и дизайне.	ОПК-2 ОПК-5
2	*Раздел 2*. Аппаратное обеспечение дизайна	1	Тема 3. История создания ЭВМ	Счетные приспособления, использовавшиеся в древние и средние века. Первые попытки создания механических счетных устройств. Счетные машины Лейбница, Паскаля, Декарта, Чебышева. Вычислительная машина Беббиджа - прообраз современных ЭВМ. Создание первых электронных ЭВМ. Развитие вычислительной техники в СССР и РФ. Тенденции развития ЭВМ в современном мире.	ОПК-2 ОПК-5
3	*Раздел 3*. Аппаратное обеспечение вычислительных операций в дизайне	1	Тема 4. Виды ЭВМ и области их применения	Супер ЭВМ Универсальные ЭВМ. Графические станции. Персональные ЭВМ. Микропроцессорная техника в различных областях человеческой деятельности.	ОПК-2 ОПК-5
4	**Раздел 4. Устройства ЭВМ для отображения графической информации**	1	Тема 5. Поколения ЭВМ	1 поколение ЭВМ - элементная база, характеристики, особенности использования. 2 поколение ЭВМ - элементная база, характеристики, особенности использования. 3 поколение ЭВМ - элементная база, характеристики, особенности использования.	ОПК-2 ОПК-5

				4 поколение ЭВМ - элементная база, характеристики, особенности использования. 5 поколение ЭВМ - элементная база, характеристики, особенности использования	
		2	***Тема 6.*** Информация и ее представление в ЭВМ	Понятие информации в технике и обыденной жизни. Носители информации. Единицы представления информации - бит и байт. Представление информации в компьютере. Системы счисления. Двоичная система счисления.	ОПК-2 ОПК-5
5	**Раздел 5. Устройства для ввода в ЭВМ графической информации**	2	***Тема 7.*** Процессоры ЭВМ, их технические характеристики, области применения и маркировка.	Назначение процессора в ЭВМ. История процессоров и основные производители. Основные термины и технологии процессоров. Особенности архитектуры процессоров различных производителей. Основные технические параметры процессоров. Ценовые параметры процессоров и оптимальный выбор процессора для решения практических задач.	ОПК-2 ОПК-5
		2	***Тема 8.*** Оперативная память ЭВМ, ее технические характеристики, области применения и маркировка.	Назначение оперативной памяти в ЭВМ. Физические принципы работы оперативной памяти. Основные технические характеристики оперативной памяти. Считывание и запись информации в оперативной памяти. Понятие латентности. Многоканальные режимы работы оперативной памяти. Выбор характеристик оперативной памяти для решения конкретных задач.	ОПК-2 ОПК-5
6	**Раздел 6. Программное обеспечение функционирования ЭВМ**	2	***Тема 9.*** Магнитная память ЭВМ, ее технические характеристики, области применения и маркировка.	Виды и особенности использования магнитной памяти в ЭВМ. Физические принципы работы магнитной памяти. Конструкция устройств магнитной памяти и их основные технические характеристики. Обеспечение сохранности данных в устройствах магнитной памяти. Понятие Bad-блока.	ОПК-2 ОПК-5

				SMART -технологии сохранения данных. Понятие RAID-массива. RAID-массивы различных уровней. Выбор устройств магнитной памяти для решения конкретных задач.	
7		2	***Тема 10.*** Оптическая память ЭВМ, ее технические характеристики, области применения и маркировка.	Виды устройств оптической памяти ЭВМ.Физические принципы работы оптических устройств. Запись и считывание данных с оптических устройств. Современные технологии многократной записи данных на оптических устройствах. Основные технические характеристики оптических устройств хранения информации. Выбор аппаратного обеспечения оптических устройств для решения конкретных задач.	ОПК-2 ОПК-5
8		2	***Тема 11.*** Флеш-память ЭВМ, ее технические характеристики, области применения и маркировка.	Физические принципы работы флеш-памяти ЭВМ. Основные технические характеристики флеш-памяти. Преимущества и недостатки флеш-памяти. Использование флеш-памяти в качества SSD-накопителей ЭВМ.	ОПК-2 ОПК-5
9		2	***Тема 12.*** Мониторы, принципы их работы, технические характеристики, области применения и маркировка.	Задачи мониторов и их виды. Принципы работы ЭЛТ мониторов и их основные технические характеристики. Преимущества и недостатки ЭЛТ-мониторов. Принципы работы LCD мониторов и их основные технические характеристики. Преимущества и недостатки LSD-мониторов. Принципы работы PDP мониторов и их основные технические характеристики. Преимущества и недостатки PDP-мониторов. Принципы работы OLED мониторов и их основные технические характеристики. Преимущества и недостатки OLED-мониторов. Принципы выбора монитора для решения конкретных задач.	ОПК-2 ОПК-5
		2	***Тема 13.*** Принтеры,	Задачи принтеров и их виды.	ОПК-2 ОПК-5

			принципы их работы, технические характеристики, области применения и маркировка.	Принципы работы механических принтеров, их виды и их основные технические характеристики. Преимущества и недостатки механических принтеров. Принципы работы струйных принтеров и их основные технические характеристики. Преимущества и недостатки струйных принтеров. Принципы работы лазерных принтеров и их основные технические характеристики. Преимущества и недостатки лазерных принтеров. Принципы работы сублимационных принтеров и их основные технические характеристики. Преимущества и недостатки сублимационных принтеров. Принципы выбора принтера для решения конкретных задач.	
10		1	***Тема 14.*** Плоттеры, принципы их работы, технические характеристики, области применения и маркировка.	Задачи плоттеров, их виды и конструктивные исполнения. Принципы работы плоттеров, их виды и их основные технические характеристики. Форматы данных и программное обеспечение для вывода изображений на плоттере. Выбор плоттера для решения конкретных задач.	ОПК-2 ОПК-5
11		1	***Тема 15.*** Проекторы, принципы их работы, технические характеристики, области применения и маркировка.	Задачи проекторов, их виды и конструктивные исполнения. Принципы работы проекторов. LSD и DLP технологии формирования изображений в проекторах. Основные технические характеристики проекторов. Выбор проектора для решения конкретных задач.	ОПК-2 ОПК-5
12		1	***Тема 16.*** Сканеры, принципы их работы, технические характеристики, области применения и маркировка.	Задачи сканеров, их виды и конструктивные исполнения. Принципы работы сканеров. CCD и CIS технологии считывания изображений в сканерах. Считывание изображений с прозрачных носителей. ICE - технологии улучшения данных в сканерах.	ОПК-2 ОПК-5

				Основные технические характеристики сканеров. Выбор сканера для решения конкретных задач.	
13		1	***Тема 17.*** Цифровые фотоаппараты, принципы их работы, технические характеристики, области применения и маркировка.	Возможности и применение современных цифровых фотоаппаратов в дизайне. Принципы фиксации изображения в цифровых фотоаппаратах. CCD и CMOS сенсоры цифровых фотоаппаратов. Основные технические характеристики цифровых фотоаппаратов. Форматы сохранения данных в цифровых фотоаппаратах. Особенности RAW-формата. Преобразования форматов.	ОПК-2 ОПК-5
14		1	***Тема 19.*** Операционные системы ЭВМ, их возможности и особенности.	Назначение операционных систем ЭВМ. Виды операционных систем. Основные операционные системы, их особенности и возможности. Согласование аппаратных возможностей ЭВМ с операционной системой. Лицензионные ограничения использования операционных систем. Открытые системы. Назначение прикладного программного обеспечения ЭВМ. Виды и особенности прикладных программ.	ОПК-2 ОПК-5
15		1	***Тема 20.*** Прикладное программное обеспечение ЭВМ, их виды, возможности и особенности использования в дизайне.	Особенности выбора прикладных программ для решения конкретных задач дизайна. Согласование аппаратных возможностей ЭВМ с требованиями прикладных программ. Лицензионные ограничения использования прикладных программ. Свободно распространяемые прикладные программы. Пиратское программное обеспечение.	ОПК-2 ОПК-5
16		1	***Тема 21.*** Прикладное программное обеспечение ЭВМ для 3D - моделирования и 3D - прототипиров	Задачи и возможности 3D - моделирования в технике и дизайне. Программное обеспечение 3D - моделирования. Классификация систем 3D - моделирования по уровням. Задачи и возможности 3D - прототипирования в технике и дизайне.	ОПК-2 ОПК-5

			ания, особенности использования в дизайне.	Программное обеспечение 3D - протипирования. Классификация технологий 3D - протипирования. Материалы для 3D - протипирования. Аппаратное обеспечение 3D - протипирования. Форматы передачи данных их систем 3D - моделирования в системы 3D - протипирования. Слайсеры.	
17	**Раздел 7. Программное обеспечение для выполнения оформительских работ и сопроводительных документов в дизайне**	2	***Тема 22.*** Оформление текстовых и графических документов с использованием текстового процессора Microsoft Word.	Назначение и возможности текстовых процессоров. Возможности и интерфейс текстового процессора Microsoft Word. Открытие и закрытие документов, сохранение данных. Технология создания и форматирования текстовых документов в текстовом процессоре Microsoft Word. Вставка изображений и объектов Word Art в текстовом процессоре Microsoft Word. Создание и оформление таблиц в текстовом процессоре Microsoft Word. Использование векторного редактора изображений Microsoft Picture в текстовом процессоре Microsoft Word.	ОПК-2 ОПК-5
		2	***Тема 23.*** Оформление финансовых и графических документов с использованием электронных таблиц Microsoft Exel.	Назначение и возможности электронных таблиц. Возможности и интерфейс электронных таблиц Microsoft Exel. Открытие и закрытие листов, сохранение данных. Технология создания и форматирования данных в электронных таблицах Microsoft Exel. Форматы данных в ячейках Создание диаграмм в электронных таблицах Microsoft Exel. Выбор и редактирование вида диаграмм. Запись арифметических выражений в ячейках электронных таблиц Microsoft Exel. Копирование выражений в ячейках электронных таблицах Microsoft Exel. Запись логических выражений в ячейках электронных таблиц Microsoft Exel. Использование электронных таблиц Microsoft Exel при оформлении финансовых и пояснительных документов.	ОПК-2 ОПК-5

		2	***Тема 24.*** Оформление презентацией с использованием Microsoft Power Point.	Назначение и возможности системы подготовки презентаций в Microsoft PowerPoint. Интерфейс системы подготовки презентаций в Microsoft PowerPoint. Открытие и закрытие файлов, сохранение данных. Технология создания презентаций. Выбор и изменение дизайна презентаций в системе Microsoft PowerPoint. Добавление анимации в презентациях. Настройка и показ анимации в презентациях в системе Microsoft PowerPoint. Воспроизведение презентации в системе Microsoft PowerPoint. Настройка параметров воспроизведения. Основные понятия и определения 2D-компьютерной графики. Векторные и растровые компьютерные 2D изображения. Принципы их создания и редактирования. Программы просмотра таких изображений. Преимущества и недостатки векторных и растровых форматов графических изображений. Понятие векторизации растровых изображений. Основные векторные и растровые графические редакторы различных производителей. Особенности их применения в дизайне.	ОПК-2 ОПК-5
18	**Раздел 8. Практика выполнения графических построений в векторных графических редакторах.**	2	***Тема 25.*** Практика выполнения графических работ в векторном редакторе Corel Draw.	Практика выполнения работ в векторном редакторе Corel Draw. Работа с примитивами, линиями, заливками, текстом. Создание и редактирование графических объектов в векторном редактор Corel Draw. Вставка в файл векторного редактора Corel Draw растровых изображений. Настройка параметров и редактирование растровых изображений. Выбор и настройка формата листа в векторном редакторе Corel Draw. Подготовка данных к печати в векторном редактора Corel Draw.	ОПК-2 ОПК-5
	Итого	**36**			

5. Содержание практических занятий с указанием используемых инновационных образовательных технологий.

Учебным планом проведение практических занятий по дисциплине «Информационные технологии в дизайне» не предусмотрено

6. Самостоятельная работа

Темы, выносимые на самостоятельную работу	**Часы**	**Форма СРС***	**Формируемые компетенции**
Раздел 1. Роль информационных технологий в современном обществе	1	Доклад, реферат	ОПК-2 ОПК-5
Раздел 2. Аппаратное обеспечение дизайна	1	Доклад, реферат	ОПК-2 ОПК-5
Раздел 3. Аппаратное обеспечение вычислительных операций в дизайне	1	Доклад, реферат	ОПК-2 ОПК-5
Раздел 4. Устройства ЭВМ для отображения графической информации	1	Индивидуальное занятие	ОПК-2 ОПК-5
Раздел 5. Устройства для ввода в ЭВМ графической информации	1	Индивидуальное занятие	ОПК-2 ОПК-5
Раздел 6. Программное обеспечение функционирования ЭВМ	1	Доклад, реферат	ОПК-2 ОПК-5
Раздел 7. Программное обеспечение для выполнения оформительских работ и сопроводительных документов в дизайне	1	Индивидуальное задание	ОПК-2 ОПК-5
Раздел 8. Практика выполнения графических построений в векторных графических редакторах.	2	Индивидуальное задание	ОПК-2 ОПК-5
Итого 1 семестр	9		

***** финальная проработка по темам

8. Использование рейтинговой системы оценки знаний.

При оценке результатов деятельности студентов в рамках дисциплины «Информационные технологии в дизайне» используется балльно-рейтинговая система. Рейтинговая оценка формируется на основании текущего контроля (1-ая и 2-ая

рубежные аттестации), посещаемости и промежуточного контроля. Максимальное и минимальное количество баллов по различным видам контроля описано в Положении о текущем контроле и промежуточной аттестации обучающихся:

Промежуточная аттестация по дисциплине представляет собой комплексную оценку, определяемую уровнем выполнения всех запланированных контрольно-оценочных мероприятий, включая посещение аудиторных занятий

ПРОСМОТРОВЫЕ ДИСЦИПЛИНЫ

15 баллов – 1 и 2 рубежная аттестация

Российская оценка	2	2+	**3-**	**3**	**3+**	4-	4	4+	**5-**	**5**	**5+**
Баллы рубежной аттестации	0-5	6	7	8	9	10	11	12	13	14	15

50 баллов - Итоговый Просмотр

Российская оценка	2	2+	**3-**	**3**	**3+**	4-	4	4+	**5-**	**5**	**5+**
Баллы итоговой аттестации	0-20	21-24	25-29	30	31-34	35-39	40	41-43	44-46	47-49	50

ИТОГОВАЯ АТТЕСТАЦИЯ Посещаемость от 0 до 20

51-100	*Менее 50*	**До 50**	**51-60**	**61-65**	**66-70**	**71-75**	**76-80**	**81-85**	**86-90**	**91-95**	**96-100**
зачет	*незачет*	**2**	**3-**	**3**	**3+**	**4-**	**4**	**4+**	**5-**	**5**	**5+**
-	-	**F**	**E**		**D**	**C**		**B**	**A**		

Итого оценка обучающихся по БРА:

Сумма набранных баллов	до 50	51-60	61-65	66-70	71-75	76-80	81-85	86-90	91-95	96-100
Российская оценка	**2**	**3**			**4**			**5**		
	незачет	***зачет***								

При изучении указанной дисциплины «Информационные технологии в дизайне» в 1 семестре предусмотрены индивидуальные задания, тесты, реферат, зачет. За эти контрольные точки студент может получить минимальное и максимальное количество баллов, рейтинговая система оценки знаний представлена в таблице.

Оценочные средства	**Кол-во**	**Min, баллов**	**Max, баллов**
Практическая работа (доклад и презентация)	4	20	40
Коллоквиум (собеседование, опрос)	4	10	20
Тест	1	15	25
Реферат	1	6	15
Итого 1 семестр (зачет):		**51**	**100**

9. Учебно-методическое и информационное обеспечение дисциплины (модуля) «Информационные технологии в дизайне»

9.1 Основная литература

При изучении дисциплины «Информационные технологии в дизайне» в качестве основных источников информации, рекомендуется использовать следующую литературу:

1. Кисель, Н.Н. Основы компьютерного моделирования в САПР EMPro : [16+] / Н.Н. Кисель, А.А. Ваганова ; Министерство науки и высшего образования РФ, Федеральное государственное автономное образовательное учреждение высшего образования «Южный федеральный университет», Инженерно-технологическая

академия. – Ростов-на-Дону ; Таганрог : Издательство Южного федерального университета, 2018. – 344 с. : ил.,табл., схем. – Режим доступа: по подписке. – URL: http://biblioclub.ru/index.php?page=book&id=561299 (дата обращения: 15.03.2023). – Библиогр. в кн. – ISBN 978-5-9275-3037-3. – Текст : электронный.

1. Зеньковский В.А. 3D моделирование на базе Vue xStream : учеб.пособие. - М. : ИД ФОРУМ, ИНФРА-М, 2016. - 384 с.+DVD : ил.

2. Мясоедова, Т.М. 3D-моделирование в САПР AutoCAD / Т.М. Мясоедова, Ю.А. Рогоза ; Минобрнауки России, Омский государственный технический университет. – Омск : Издательство ОмГТУ, 2017. – 112 с. : табл., схем., ил. – Режим доступа: по подписке. – URL: http://biblioclub.ru/index.php?page=book&id=493417 (дата обращения: 15.03.2023). – Библиогр. в кн. – ISBN 978-5-8149-2498-8. – Текст : электронный.

9.2 Дополнительная литература

В качестве дополнительных источников информации, рекомендуется использовать следующую литературу:

1. Быстров, В.Г. Макетирование из пластических материалов на основе методов трехмерного моделирования и аналитического конструирования / В.Г. Быстров, Е.А. Быстрова ; Министерство образования и науки Российской Федерации. – Екатеринбург : Архитектон, 2017. – 40 с. : ил. – Режим доступа: по подписке. – URL: http://biblioclub.ru/index.php?page=book&id=481976

2. Рашевская М.А. Компьютерные технологии в дизайне среды. - М. : Форум, 2016. - 304 с. : ил.

3. Каршакова Л.Б, Яковлева Н.Б., Бесчастнов П.Н. Компьютерное формообразование в дизайне : учеб. пособие / Общая ред. А.В. Фирсов. - М. : ИНФРА -М, 2015. - 240 с. : ил. - (Высшее образование - Бакалавриат).

4. . Филатов Л.С.Компьютер и дизайн-проектирование : От идеи до проекта с использованием 2d программ. - М. : МГХПА им. С.Г. Строганова, 2011. - 175 с. : ил.

5. Немцова Т.И., Казанкова Т.В., Шнякин А.В. Компьютерная графика и web-дизайн : учеб.пособие / под ред. Л.Г. Гагариной. - М. : ИД "ФОРУМ"; ИНФРА-М, 2014. - 400 с. : ил. - (Профессиональное образование).Библиогр.: с. 372 ISBN 978-5-8199-0593-7; 978-5-16-009817-3

9.3 Электронные источники информации

При изучении дисциплины «Компьютерное проектирование» в качестве электронных источников информации, рекомендуется использовать следующие источники:

1. **https://e.lanbook.com**
2. **http://biblioclub.ru/**

Согласовано:

Зав. Сектором ОКУФ

10. Оценочные средства для текущего контроля успеваемости, промежуточной аттестации по итогам освоения дисциплины

Оценочные средства для проведения текущего контроля успеваемости, промежуточной аттестации обучающихся и итоговой (государственной итоговой) аттестации разработана согласно положению о Фондах оценочных средств, рассматривается как составная часть рабочей программы и оформлена отдельным документом.

Таблица соответствия российских оценок и баллов по БРА

15 баллов – 1 и 2 рубежная аттестация

Российская оценка	2	2+	**3-**	**3**	**3+**	4-	4	4+	**5-**	**5**	**5+**
Баллы рубежной аттестации	0-5	6	7	8	9	10	11	12	13	14	15

50 баллов - Итоговый Просмотр

Российская оценка	2	2+	**3-**	**3**	**3+**	4-	4	4+	**5-**	**5**	**5+**
Баллы итоговой аттестации	0-20	21-24	25-29	30	31-34	35-39	40	41-43	44-46	47-49	50

Итоговая аттестация

Посещаемость от 0 до 20

51-100	*Менее 50*	**До 50**	**51-60**	**61-65**	**66-70**	**71-75**	**76-80**	**81-85**	**86-90**	**91-95**	**96-100**
зачет	*незачет*	**2**	**3-**	**3**	**3+**	**4-**	**4**	**4+**	**5-**	**5**	**5+**
-	**-**	**F**	**E**		**D**	**C**		**B**	**A**		

11. Материально-техническое обеспечение дисциплины (модуля).

В качестве материально-технического обеспечения при проведении лабораторных работ по дисциплине «Информационные технологии в дизайне» используются средства и оборудование кафедры.

Аудитории со столами, стульями по количеству студентов, оборудованные компьютером, экраном и проектором, меловая или маркерная доска.

МИНИСТЕРСТВО НАУКИ И ВЫСШЕГО ОБРАЗОВАНИЯ РОССИЙСКОЙ ФЕДЕРАЦИИ
Федеральное государственное бюджетное образовательное учреждение высшего образования "Российский государственный художественно-промышленный университет им. С.Г. Строганова"
(РГХПУ им. С.Г. Строганова)

УТВЕРЖДАЮ
Проректор по учебной работе
и стратегическому развитию
образовательной деятельности
_____В.В. Слепухин

Р А Б О Ч А Я П Р О Г Р А М М А

По дисциплине Б1.О.15 «Основы психологии и педагогики»
Специальность 54.05.01 Монументально-декоративное искусство
Специализация «Монументально-декоративное искусство (интерьеры)»
Квалификация выпускника Художник- проектировщик интерьера
Форма обучения очная
Институт, факультет Монументально-декоративного и декоративно-прикладного искусства
Кафедра-разработчик рабочей программы Истории искусств и гуманитарных наук
Курс 4
Семестр 7

	Часы	Зачетные единицы
Лекции	32	0,89
Практические занятия	4	0,11
Семинарские занятия	-	-
Лабораторные занятия	-	-
Самостоятельная работа	36	1,0
Форма аттестации Зачет: 7 сем		
Всего	72	2,0

Москва, 2024г.

Рабочая программа, составлена:

- с учетом требований Федерального государственного образовательного стандарта высшего образования по направлению подготовки – специалитет по специальности 54.05.01Монументально-декоративное искусство от 13.08.2020 №1009

-на основании учебного плана набора обучающихся 2024г.

СОСТАВИТЕЛЬ: кандидат наук,
доцент кафедры истории искусств и гуманитарных наук

 Зубец В.М.

Рабочая программа рассмотрена и одобрена на заседании кафедры Истории искусства и гуманитарных наук, протокол от 25 июня 2024 г. № 10

Срок действия программы: 2023 -2025 уч. г.

Зав. кафедрой  К.Н. Гаврилин

1. Цели освоения дисциплины

Целями освоения дисциплины«Основы психологии и педагогики» являются:

а) овладение обучаемыми знаниями в области психологии и педагогики;

б) формирование навыков и умений эффективного применения психолого-педагогических знаний в практике учебно-воспитательной работы в учебных коллективах;

в) воспитание у обучаемых педагогической культуры, устойчивого интереса к преподавательской деятельности;

г) формирование и развитие современного психолого-педагогического мышления, творческого отношения к решению педагогических задач;

д) выработка готовности к реализации обучаемыми психолого-педагогических подходов в деятельности преподавателя учебного коллектива.

Задачи:

В результате освоения дисциплины обучающийся должен:

Знать:

а) основные достижения, проблемы и перспективы развития в образовании (отечественном и зарубежном), современные подходы к моделированию педагогической деятельности;

б) правовые и нормативные основы функционирования системы образования;

в) основные принципы и формы функционирования образовательных учреждений ;

г) научные основы педагогического взаимодействия преподавателя и учащихся в процессе обучения, воспитания и развития;

д) принципы и структуру учебных планов, программ художественных дисциплин;

е) психолого-педагогические механизмы формирования личности студента;

ж) психологические особенности юношеского и студенческого возрастов и их влияние на результаты педагогической деятельности;

з) требования, предъявляемые к преподавателю вуза в современных условиях;

и) влияние на результаты педагогической деятельности индивидуальных различий обучаемых;

Уметь:

а) использовать в учебном процессе знание фундаментальных основ, современных достижений, проблем и тенденций развития психологии и педагогики высшей и средней школы;

б) анализировать возникающие в педагогической деятельности затруднения;

в) формулировать педагогические задачи по разрешению педагогических ситуаций;

г) использовать в разработке учебных программ достижения отечественной и зарубежной психологии и педагогики профессионального образования;

д) применять выводы и рекомендации психолого-педагогической науки в образовательном процессе;

е) руководить учебно-познавательной деятельностью обучающихся на учебных занятиях;

ж) самостоятельно пополнять знания по проблемам психологии и педагогики, повышать педагогическую культуру;

з) на основе использования в разработке учебных программ достижений отечественной и зарубежной психологии и педагогики повышать качество преподавания художественных дисциплин.

и) применять выводы и рекомендации психолого-педагогической науки в образовательном процессе ;

к) руководить учебно-познавательной деятельностью обучающихся на занятиях;

Владеть:

а) основами научно-методической и учебно-методической работы в образовательных учреждениях (структурирование и психологически грамотное преобразование научного знания в учебный материал, методы и приемы составления задач, упражнений, тестов по различным темам, систематика учебных и воспитательных задач);

б) навыком эффективного применения знаний психологии и педагогики в преподавании профессионально- художественных дисциплин;

в) методами и приемами устного и письменного изложения предметного материала, разнообразными образовательными технологиями;

г) навыком обоснованного выбора и эффективного применения методов, средств и педагогических приёмов в разработке программ и преподавании художественных дисциплин.

2. Место дисциплины в структуре ОП ВО

Дисциплина «Основы психологии и педагогики» относится к обязательнойчасти ОП и формирует у бакалавров по направлению подготовки

54.03.02 «Декоративно-прикладное искусство и народные промыслы»набор специальных знаний и компетенций.

Для успешного освоения дисциплины «Основы психологии и педагогики» бакалавр по направлению подготовки 54.03.02 «Декоративно-прикладное искусство и народные промыслы»должен освоить материал предшествующих дисциплин:

а) «История»;

б) «История искусств»;

в) «Авторское право в искусстве»;

Дисциплина «Основы психологии и педагогики» является предшествующей и необходима для успешного усвоения последующих дисциплин:

а) «Производственное мастерство»;

Знания, полученные при изучении дисциплины «Основы психологии и педагогики» могут быть использованы при прохождении практик (*производственной*), выполнении выпускных квалификационных работ и могут быть использованы для выполнения художественной, проектной, научно-исследовательской деятельности по направлению подготовки 54.03.02 «Декоративно-прикладное искусство и народные промыслы».

3. Компетенции обучающегося, формируемые в результате освоения дисциплины

Код компе-тенции	Содержание компетенции	Индикаторыдостижения компетенции
УК- 3	Способен осуществлять социальное взаимодействие и реализовывать свою роль в команде	УК-3.1. Знает основные приемы и нормы социального взаимодействия
		УК-3.2. Умеет работать в коллективе; осуществлять социальное взаимодействие и реализовывать свою роль в команде
		УК-3.3. Владеет навыками командной работы.
УК-6	Способен управлять своим временем, выстраивать и реализовывать траекторию саморазвития на основе принципов образования в течение всей жизни	УК-6.1 Знает основные приемы эффективного управления собственным временем
		УК-6.2 Умеет контролировать собственное время, реализовывать себя
		УК-6.3 Владеет методами самоконтроля, саморазвития и самообразования на протяжении всей жизни
УК-9	Способен использовать базовые дефектологическ ие знания в социальной и профессионально й сферах	УК-9.1 Знает базовые понятия дефектологии
		УК-9.2 Умеет использовать в профессиональной деятельности знания о людях с особенностями развития
		УК-9.3 Владеет навыками профессиональной коммуникации в дефектологии
ОПК-6	Способен ориентироваться в проблематике современной культурной политики Российской Федерации	ОПК-6.1 Знает основные понятия психологии общения с людьми, теоретические основы осуществления педагогической деятельности в сфере образования различных уровней.
		ОПК-6.2 Умеет организовать и планировать учебный процесс, ставить цель и педагогические задачи перед обучающимися, использовать современные педагогические технологии, создавать условия для развития творческих способностей обучающихся
		ОПК-6.3 Владеет коммуникационными приемами общения и передачи знаний в сфере образования различного уровня,

4.Структура и содержание дисциплины «Основы психологии и педагогики».

Общая трудоемкость дисциплины составляет 2 зачетные единицы, 72 часа.

№ п/п	Раздел дисциплины	Семестр	Виды учебнойработы(в часах)			Оценочные средства для проведения промежуточной аттестации по разделам
			Лекции	Практические работы	СРС	
1	Раздел 1. Теоретические основы психологии и педагогики	7	10	-	12	Защита практической работы, опрос
2	Раздел 2. Деятельность студента как специалиста в сфере образования	7	10	2	12	Реферат, доклад, презентация
3	Раздел 3. Организационные аспекты педагогического процесса в образовательном учреждении	7	12	2	12	Защита практической работы. Тестирование
	Итого 7 семестр		**32**	**4**	**36**	**Зачет**

5. Содержание лекционных занятий по темам с указанием формируемых компетенций и используемых инновационных образовательных технологий.

№ п/п	Раздел дисциплины	Часы	Тема лекционного занятия	Формируемые компетенции
1	Раздел 1. Теоретические основы психологии и педагогики	5	*Тема 1.* Система отечественного образования и основные тенденции ее развития	УК-3.1 УК-3.2 УК-3.3 ОПК-6.1 ОПК-6.2 ОПК-6.3

		5	*Тема 2.* Общие вопросы психологии и педагогики образования	УК-3.1 УК-3.2 УК-3.3 ОПК-6.1 ОПК-6.2 ОПК-6.3
2	Раздел 2. Деятельность студента как специалиста в сфере образования	5	*Тема 3.* Психолого-педагогический анализ деятельности обучающегося	УК-6.1 УК-6.2 УК-6.3 ОПК-6.1 ОПК-6.2 ОПК-6.3
		5	*Тема 4.* Психолого-педагогические основы формирования личности студента как будущего профессионального работника в сфере образования	УК-6.1 УК-6.2 УК-6.3 ОПК-6.1 ОПК-6.2 ОПК-6.3
	Раздел 3 Организационные аспекты педагогического процесса в образовательном учреждении	6	*Тема 5.* Обучение и воспитание в образовательном учреждении	УК-9.1 УК-9.2 УК-9.3 ОПК-6.1 ОПК-6.2 ОПК-6.3
		6	*Тема 6.* Психолого-педагогические аспекты организации педагогической деятельности	УК-9.1 УК-9.2 УК-9.3 ОПК-6.1 ОПК-6.2 ОПК-6.3
	Итого	**32**		

6. Содержание практических занятий с указанием используемых инновационных образовательных технологий.

№ п/п	Раздел дисциплины	Часы	Тема практической работы	Форми руемые компетенци и
1	Теоретические основы психологии и педагогики	2	Тема 1. Психолого-педагогический анализ деятельности обучающегося	УК-3.1 УК-3.2 УК-3.3 ОПК-6.1 ОПК-6.2 ОПК-6.3
2	Деятельность студента как специалиста в сфере образования	1	*Тема 2.* Обучение и воспитание в образовательном учреждении	УК-6.1 УК-6.2 УК-6.3 ОПК-6.1 ОПК-6.2 ОПК-6.3
3	Организационные аспекты педагогического процесса в образовательном учреждении	1	Тема 3. Психолого-педагогические аспекты организации педагогической деятельности	УК-9.1 УК-9.2 УК-9.3 ОПК-6.1 ОПК-6.2 ОПК-6.3
	Итого 7 семестр	**4**		

7. Самостоятельная работа бакалавра

Темы, выносимые на самостоятельную работу	Часы	Форма СРС*	Формируемые компетенции
Система отечественного образования и основные тенденции ее развития	6	Индивидуальное задание	УК-3.1; УК-3.2; УК-3.3 ОПК-6.1; ОПК-6.2; ОПК-6.3
Общие вопросы психологии и педагогики образования	6	Индивидуальное задание, реферат	УК-3.1; УК-3.2; УК-3.3 ОПК-6.1; ОПК-6.2; ОПК-6.3
Психолого-педагогический анализ деятельности	6	Индивидуальное задание	УК-6.1; УК-6.2;УК-6.3 ОПК-6.1; ОПК-6.2;ОПК-

обучающегося			6.3
Психолого-педагогические основы формирования личности студента как будущего профессионального работника в сфере образования. Информационно-библиотечные ресурсы в образовании	6	Индивидуальное задание, доклад	УК-6.1; УК-6.2;УК-6.3 ОПК-6.1; ОПК-6.2;ОПК-6.3
Обучение и воспитание в образовательном учреждении	6	Индивидуальное задание	УК-9.1; УК-9.2;УК-9.3 ОПК-6.1; ОПК-6.2;ОПК-6.3
Психолого-педагогические аспекты организации педагогической деятельности	6	Индивидуальное задание, презентация	УК-9.1; УК-9.2;УК-9.3 ОПК-6.1; ОПК-6.2;ОПК-6.3
Итого 7 семестр	**36**		

Оценочные средства для текущего контроля успеваемости, промежуточной аттестации по итогам освоения дисциплины

Текущий контроль успеваемости по дисциплине осуществляется путем оценки результатов выполнения практических заданий, самостоятельной работы, посещения лекций и по ответам на вопросы для подготовки к практическим занятиям.

После изучения каждого модуля (раздела) дисциплины осуществляется промежуточная аттестация в форме контрольной работы (реферат) или выполнения тестовых заданий.

По завершении изучения учебной дисциплины в семестре студент обязан пройти итоговую аттестацию (зачет), к которой допускаются студенты, выполнившие требования рабочего учебного плана.

7.1. Типовые контрольные задания и иные материалы, необходимые для оценки знаний, умений, навыков, характеризующих этапы формирования компетенций в процессе освоения образовательной программы

Изучение учебной дисциплины «Основы психологии и педагогики» способствует развитию, формированию и становлению личности; формирует потребность в постоянном самообразовании и самоусовершенствовании в

профессиональной деятельности; формирует коммуникативную культуру, умение осуществлять профилактику и конструктивное разрешение конфликтов.

Освоение данной учебной дисциплины осуществляется на основе теоретической подачи материала в виде лекций, самостоятельных занятий и познавательного интереса, умственной активности, самостоятельности и творческой инициативы студента при выполнении контрольных заданий и работ.

Самостоятельная (аудиторная и внеаудиторная) работа студентов всех форм обучения является одним из основных видов познавательной деятельности, направленной на более глубокое и разностороннее изучение материалов учебного курса. Основная часть времени, предусмотренного для самостоятельной работы студентов, отводится на подготовку к текущему контролю (промежуточной аттестации) и итоговой аттестации (зачету). Студенты должны прочитать рекомендованные преподавателем учебные и научные тексты, выполнить письменные контрольные работы и задания.

Самостоятельная (аудиторная) работа студентов всех форм обучения включает обязательное ведение конспектов лекций, выполнения контрольных письменных работ (рефераты) или выполнения тестов (заданий, задач и т.п.) в ходе промежуточных аттестаций. Также студентам могут быть выданы письменные задания по составлению краткого конспекта указанной литературы (первоисточников), либо в виде поиска и анализа сведений из ресурсов Интернет, других источников информации и т.п. Индивидуальные и групповые задания студентам также могут быть в виде исследовательских работ теоретического или экспериментального характера (НИРС).

Контрольная (внеаудиторная) работа выполняется письменно в виде реферата (презентации) и обеспечивает глубокую, всестороннюю проверку усвоения изучаемого материала, поскольку требует комплекса знаний и умений студентов. В реферате (презентации) студент должен показать степень владения письменной речью, умение логично, адекватно проблеме выстраивать, составлять свой текст и излагать его, давать оценку проблеме (произведению, факту, событию и т.д.), в том числе с использованием компьютерных программ и технологий.

Выполненная письменная работа (реферат, презентация) направляется на проверку руководителю по электронной почте и считается зачтенной при положительной оценке, указанной в ответном электронном письме студенту от руководителя – это является обязательным условием завершения данного вида рубежного контроля.

7.1.1.Основные требования к контрольной работе – реферату

Распределение тем реферата между студентами и консультирование обучаемых по выполнению письменной работы осуществляется ведущим преподавателем. Тема реферата может быть выбрана и студентом, но обязательно должна быть согласована с преподавателем.

Для подготовки реферата следует использовать материалы научно-методических конференций и круглых столов, которые в последнее время обычно публикуются в Интернете на сайтах высших учебных заведений, российских образовательных порталах.

По составу и содержанию контрольная работа (реферат) должна включать: *титульный лист* с указанием названия института и факультета, кафедры и дисциплины, вида работы и названия темы, учебной группы и фамилии с инициалами студента, а также места (города) и года написания; *лист с оглавлением* (планом) работы; *введение; основную часть; заключение; список литературы; приложения* (при необходимости).

По структуре, оформлению и объему контрольная работа должна отвечать следующим требованиям:

во *введении* (1 стр.) – обосновать актуальность темы, сформировать цель работы и пути ее достижения, коротко осветить состояние научной разработки проблемы;

в *основной части* (5–7 стр.) – раскрыть содержание рассматриваемой темы (по отдельным вопросам (разделам, главам или параграфам)). При этом рассуждения автора должны подкрепляться конкретными фактами, цифрами, документами (на каждый из них должны быть сделаны соответствующие сноски). Важно вычленять факторы, особенности, направления, характерные черты, содержание политического процесса. Каждый вопрос (раздел, глава или параграф) должны заканчиваться *выводом* (логическим итогом рассуждений, умозаключением);

в заключении (1 стр.) – обязательно сформулировать общие выводы по рассматриваемой теме (проблеме) и собственный взгляд на решение данной проблемы (на позиции авторов используемой литературы, источников информации и т.д.).

в *списке литературы* – дать библиографическое описание литературы (перечислить использованные источники, в т.ч., адреса Internet. Список литературы должен содержать не менее 5 источников (монографии и научные статьи). Учебная литература не учитывается. Обязательно должны быть включены все произведения, из которых приведены цитаты. Все литературные источники располагаются в алфавитном порядке. В случае использования работ

одного автора следует помещать их в хронологической последовательности издания;

оформление контрольной работы должно быть выполнено машинописным способом в соответствии со следующими требованиями: **печатный шрифт** – Times New Roman, кегль (размер) 14; **листы бумаги** – формата А4, все страницы должны быть пронумерованы, с размером полей по 2 см; **междустрочный интервал** – полуторный; **абзац –** с отступом первой строки 1,25 см; **текст –** должен быть **выровнен по ширине** и **структурирован** по главам (разделам, параграфам), сопровождаться ссылками на источники при использовании прямых («закавыченных») цитат и фрагментов опубликованных текстов, т.е. на такое использование источников должно быть явным образом указано в сносках или затекстовом списке литературы в соответствии с требованиями ГОСТа1.

объем контрольной работы, в целом, не должен превышать 10–15 страниц машинописного текста.

7.1.2.Темы рефератов выносимые на промежуточную аттестацию

Психология

1. Методы научного исследования в психологии.

2. Основные принципы познания в психологии и их методологическое значение.

3. Генезис и структура психики.

4. Психика как высшая форма отражения.

5. Происхождение и развитие психики человека.

Педагогика

1. Система высшего образования в РФ.
2. Федеральный государственный стандарт высшего образования (ФГОС ВО 3++).
3. Структура и содержание предметно-содержательных и предметно-методических модулей учебного плана.
4. Области, объекты, виды и задачи профессиональной деятельности бакалавров направления подготовки.

5. Структурные подразделения университета (институт, факультет, дирекция, деканат, кафедра).

7.1.3. Критерии оценивания реферата:

Отметка «отлично» выполнены все требования к написанию и защите реферата: обозначена проблема и обоснована её актуальность, сделан краткий анализ различных точек зрения на рассматриваемую проблему и логично изложена собственная позиция, сформулированы выводы, тема раскрыта полностью, выдержан объём, соблюдены требования к внешнему оформлению, даны правильные ответы на дополнительные вопросы.

Отметка «хорошо» - основные требования к реферату и его защите выполнены, но при этом допущены недочёты. В частности, имеются неточности в изложении материала, отсутствует логическая последовательность в суждениях, не выдержан объём реферата, имеются упущения в оформлении, не допускает существенных неточностей в ответе на дополнительный вопрос.

Отметка «удовлетворительно» - имеются существенные отступления от требований к реферированию. В частности, тема освещена лишь частично, допущены фактические ошибки в содержании реферата или при ответе на дополнительные вопросы, во время защиты отсутствует вывод.

Отметка «неудовлетворительно» - тема реферата не раскрыта, обнаруживается существенное непонимание проблемы.

7.2.1. Требования к выполнению тестового задания

Тестирование является одним из основных средств формального контроля качества обучения. Это метод, основанный на стандартизированных заданиях, которые позволяют измерить психофизиологические и личностные характеристики, а также знания, умения и навыки испытуемого.

Основные принципы тестирования, следующие:

связь с целями обучения - цели тестирования должны отвечать критериям социальной полезности и значимости, научной корректности и общественной поддержки;

объективность - использование в педагогических измерениях этого принципа призвано не допустить субъективизма и предвзятости в процессе этих измерений;

справедливость и гласность - одинаково доброжелательное отношение ко всем обучающимся, открытость всех этапов процесса измерений, своевременность ознакомления обучающихся с результатами измерений;

систематичность - систематичность тестирований и самопроверок каждого учебного модуля, раздела и каждой темы; важным аспектом данного принципа является требование репрезентативного представления содержания учебного курса в содержании теста;

гуманность и этичность - тестовые задания и процедура тестирования должны исключать нанесение какого-либо вреда обучающимся, не допускать ущемления их по национальному, этническому, материальному, расовому, территориальному, культурному и другим признакам;

Важнейшим является принцип, в соответствии с которым тесты должны быть построены по методике, обеспечивающей выполнение требований соответствующего федерального государственного образовательного стандарта.

В тестовых заданиях используются четыре типа вопросов:

закрытая форма - является наиболее распространенной и предлагает несколько альтернативных ответов на поставленный вопрос. Например, обучающемуся задается вопрос, требующий альтернативного ответа «да» или «нет», «является» или «не является», «относится» или «не относится» и т.п. Тестовое задание, содержащее вопрос в закрытой форме, включает в себя один или несколько правильных ответов и иногда называется выборочным заданием. Закрытая форма вопросов используется также в тестах-задачах с выборочными ответами. В тестовом задании в этом случае сформулированы условие задачи и

все необходимые исходные данные, а в ответах представлены несколько вариантов результата решения в числовом или буквенном виде. Обучающийся должен решить задачу и показать, какой из представленных ответов он получил.

открытая форма - вопрос в открытой форме представляет собой утверждение, которое необходимо дополнить. Данная форма может быть представлена в тестовом задании, например, в виде словесного текста, формулы (уравнения), графика, в которых пропущены существенные составляющие - части слова или буквы, условные обозначения, линии или изображения элементов схемы и графика. Обучающийся должен по памяти вставить соответствующие элементы в указанные места («пропуски»).

установление соответствия - в данном случае обучающемуся предлагают два списка, между элементами которых следует установить соответствие;

установление последовательности - предполагает необходимость установить правильную последовательность предлагаемого списка слов или фраз.

7.2.2. Критерии оценки знаний при проведении тестирования

Отметка «отлично» выставляется при условии правильного ответа не менее чем 85% тестовых заданий;

Отметка «хорошо» выставляется при условии правильного ответа не менее чем 70 % тестовых заданий;

Отметка «удовлетворительно» выставляется при условии правильного ответа не менее 50 %;

Отметка «неудовлетворительно» выставляется при условии правильного ответа менее чем на 50 % тестов**ы**х заданий.

Результаты текущего контроля используются при проведении промежуточной аттестации.

Психология

1: Психология изучает …

а) условия обучения людей

б) функционирование психики человека

в) процесс воспитания человека

г) процесс общения людей

2: Лабораторный эксперимент должен проводиться в …

а) привычных для испытуемого условиях

б) специально созданных и контролируемых условиях

в) крайне экстремальных условиях обстановки

г) одновременно с формирующим экспериментом

3: Метод включенного наблюдения предполагает …

а) наблюдение в лабораторных условиях

б) использование блоков психологических тестов при наблюдении

в) длительное наблюдение со скрытой камерой за событиями

г) непосредственное участие исследователя в наблюдаемых событиях

Педагогика

1. Руководство деятельностью вуза осуществляют (выберите правильный вариант ответа).

Варианты ответа:

1) заведующий кафедрой и Ученый совет;
2) декан факультета и Ученый совет;
3) ректор и Ученый совет;
4) декан факультета и Студенческий комитет самоуправления.

2. Учебный план – это (выберите правильный вариант ответа). Варианты ответа:

1) документ, в котором определен состав учебных дисциплин, последовательность и порядок изучения по годам;
2) документ, в котором определен график учебного процесса;
3) документ, в котором определен состав экзаменов и зачетов учебных дисциплин;
4) документ, в котором определен состав учебных дисциплин, контрольных и самостоятельных работ.

3. Первая ступень системы высшего образования – это (выберите правильный вариант ответа). Варианты ответа:

1) магистратура;
2) бакалавриат;
3) аспирантура;
4) ординатура.

7.3.1.Вопросы для подготовки к итоговой аттестации (в форме зачета) по итогам освоения дисциплины

Психология

1. Предмет, содержание и особенности психологии как сферы научного знания. Роль психологических знаний в деятельности государственного и муниципального служащего.

2. Соотношение и взаимодействие различных уровней психологического знания (обыденно-эмпирического, религиозного, литературно-художественного, научного).

3. Основные научные направления в психологии.

Педагогика

1. Объект и предмет педагогической науки

2. Задачи педагогической науки

3. Система педагогических научных дисциплин

8. Использование рейтинговой системы оценки знаний

При оценке результатов деятельности, обучающихся в рамках дисциплины используется балльно-рейтинговая система. Рейтинговая оценка формируется на основании текущего контроля (1-ая и 2-ая рубежные аттестации), посещаемости и промежуточного контроля. Максимальное и минимальное количество баллов по различным видам контроля описано в Положении о текущем контроле и промежуточной аттестации обучающихся:

Промежуточная аттестация по теоретической дисциплине представляет собой комплексную оценку, определяемую уровнем выполнения всех запланированных контрольно-оценочных мероприятий, включая посещение аудиторных занятий

1 рубежная аттестация – от 0 до 20 баллов (тестирование)

Российская оценка		-		+	-		+	-		+
Баллы рубежной аттестации	- 11	2	3	4	5	6	7	8	9	**0**

2 рубежная аттестация – от 0 до 35 баллов (индивидуальное задание)

Российская оценка	**2**	**3-**	**3**	**3+**	**4-**	**4**	**4+**	**5-**	**5**	**5+**
Баллы рубежной аттестации	-17	8-21	2	3-24	5-26	7	8-29	0-32	3	4-**35**

Посещение занятий – 20 баллов

(Посещение» - 1 балл за присутствие на занятии без замечаний со стороны преподавателя; минус 1 балл за опоздание или иное незначительное нарушение дисциплины; 0 баллов за пропуск одного занятия (вне зависимости от уважительности пропуска) или опоздание более чем на 15 минут или иное нарушение дисциплины) плюс 2 балла за активную работу в семестре.

итоговая рубежная аттестация – от 0 до 25 баллов (устный опрос)

Российская оценка	**2**	**3-**	**3**	**3+**	**4-**	**4**	**4+**	**5-**	**5**	**5+**
Баллы рубежной аттестации	-12	3-15	6	7	8	9-20	1	2	3	4-**25**

Итого оценка обучающихся по БРА:

Сумма набранных баллов	до 50	1-60	1-65	6-70	1-75	6-80	1-85	6-90	1-95	6-100
Российская оценка	**2**	**3**			**4**			**5**		
	незачет	***зачет***								

При изучении дисциплины предусмотрен текущий контроль, самостоятельная работа, зачет. За эти контрольные точки студент может получить минимальное и максимальное количество баллов, рейтинговая система оценки знаний представлена в таблице.

Оценочные средства	Кол-во	Min, баллов	Max, баллов
Тестирование В	1	12	20
Реферат (эссе) А	1	18	35
Посещение занятий, ведение конспекта лекций	1	13	20
Тестирование С	1	13	25
Итого 5 семестр- зачет		**51**	**100**

9. Информационно-методическое обеспечение дисциплины

9.1 Основная литература

1. *Андреева Г.М.* Социальная психология: Учебник. 4-е изд.-М.: НОРМА, 2010.

2. *Анцупов А.Я., Шипилов А.И.* Конфликтология: Учебник для вузов. 6-е изд.– М.: ИНФРА, 2012.

3. *Бороздина Г. В.* Психология делового общения: Учебное пособие. 3-е изд. - М.: Инфра-М, 2010.

4. *Маклаков А.Г.* Общая психология: Учебник для вузов. 5-е изд. -Спб.: Питер, 2011.

5. Бордовская Н.В. Педагогика. Учебное пособие для ВУЗов.- Питер, 2011.

6. Педагогика. Учебник для бакалавров. Под общей редакцией Л.С. Подымовой, В.А. Сластенина. – Изд-во Юрайт, 2014.

7. Подымова Л.С.Педагогика: учебник для бакалавров.-Издательство Юрайт, - 2012.

9.2 Дополнительная литература

1. Подласый, И. П. Педагогика : учебник / И. П. Подласый. — 2-е изд., доп. — М. : Издательство Юрайт ; ИД Юрайт, 2011. — 574 с. — (Основы наук).

2. Педагогика : учебник для прикладного бакалавриата / И. П. Подласый. — 3-е изд., перераб. и доп. – М. : Издательство Юрайт ; ИД Юрайт, 2015. – 576 с.

3. Педагогика: учебник для бакалавров/ Под ред. П.И.Пидкасистого.- М., 2014.

4. Педагогика: учеб. пособ. для студ. пед. вузов / ред. Пидкасистый П.И. – М.: Пед. об-во России, 2006. – 608 с.

9.3 Электронные источники информации

1. http://azps.ru познавательный портал А.Я.Психология.

2. http://mirrossii.ru/ons/volumes.html?year=2003&j_num=2 – федеральный образовательный портал «Общественные науки и современность».

3. http://www.gumer.info/ – электронная библиотека Гумер: книги, учебники.

4. http://www.alleng.ru/edu/inform.htm – Справочники, энциклопедии, словари.

5. http://www.edulib.ru/ – центральная библиотека образовательных ресурсов.

6. http://www.lib.msu.ru/journal/Unilib/main.htm – сводный каталог электронных библиотек на сервере МГУ.

7. http://www.inion.ru/product/db.htm – базы данных научной информации по общественным наукам.

8. http://www.auditorium.ru/ – библиотека образовательного портала «AUDITORIUM»

9. http://www.edu.ru/ – библиотека федерального портала «РОССИЙСКОЕ ОБРАЗОВАНИЕ».

10. http://www.i-u.ru/biblio/default.aspx – библиотека учебной и научной литературы Русского гуманитарного интернет-университета.

11. http://elibrary.ru/defaultx.asp - научная электронная библиотека.

9.3. Электронные источники информации

9.3.1. Программное обеспечение, профессиональные базы данных и информационные справочные системы:

Федеральный портал Российское образование - http://www.edu.ru

Большая Советская энциклопедия https://dic.academic.ru/contents.nsf/bse/

Современная энциклопедия https://dic.academic.ru/contents.nsf/enclp/

Большой энциклопедический словарь https://dic.academic.ru/contents.nsf/enc3p/

Программная система для организации видео-конференц-связи Webinar.ru

Программы, обеспечивающие доступ в сеть Интернет «Yandex» ,Лаборатория Касперского

Группа	Наименование
Библиотеки и образовательные ресурсы РГХПУ им.С.Г. Строганова	Электронная библиотека РГХПУ им. С.Г. Строганова https://mghpu.ru/library
	Электронно-библиотечная система (ЭБС) ЛАНЬ https://e.lanbook.com/

10. Оценочные средства для текущего контроля успеваемости, промежуточной аттестации по итогам освоения дисциплины

Оценочные средства для проведения текущего контроля успеваемости, и промежуточной аттестации обучающихся разработана как составная часть рабочей программы и оформлена отдельным документом.

11. Материально-техническое обеспечение дисциплины (модуля)

В качестве материально-технического обеспечения при проведении занятий по дисциплине используются средства и оборудование кафедры: презентационное мультимедийное оборудование, наглядные пособия.

Учебные аудитории для проведения лекционных занятий, групповых и индивидуальных консультаций, текущего контроля и промежуточной аттестаций укомплектованы учебной мебелью и оснащены презентационной техникой (проектор, экран, ноутбук), комплект электронных презентаций / слайдов.

Помещения для самостоятельной работы обучающихся оснащены компьютерной техникой, подключенной к сети «Интернет» и обеспечением доступа в электронную информационно- образовательную среду РГХПУ им. С.Г. Строганова

13. Методические указания для обучающихся по освоению дисциплины

Для успешного освоения дисциплины следует ознакомиться с содержанием разделов и тем по дисциплине, следовать технологической карте при выполнении самостоятельной работы, использовать рекомендованные ресурсы и выполнять требования локальных нормативных актов.

Студент обязан:

знать:

- график учебного процесса по дисциплине (календарный план аудиторных занятий и план-график самостоятельной работы);

- порядок формирования итоговой оценки по дисциплине (преподаватель на первом занятии знакомит студентов с перечисленными организационно-методическими материалами, в том числе со сроками и формами текущего контроля, критериями аттестации в соответствии с рабочей программой дисциплины.

Выполнение всех заданий является необходимым для формирования и контроля знаний, умений и навыков. Результаты текущего контроля успеваемости фиксируются преподавателями в балльно-рейтинговой ведомости (1-ая и 2-ая рубежные аттестации), но не фиксируются в зачетной книжке обучающегося. Результат промежуточной аттестации фиксируется преподавателями в соответствующей графе ведомости балльно-рейтинговой аттестации. Общий результат текущего контроля, посещаемости занятий и промежуточной аттестации суммируется, общее количество набранных баллов переводится в русскую оценку и проставляется в ведомость БРА, зачетную книжку и сводную ведомость обучающегося;

1) посещать все виды аудиторных занятий (преподаватель контролирует посещение всех видов занятий), вести самостоятельную работу по дисциплине, используя литературу, рекомендованную в рабочей программе дисциплины;

2) готовиться и активно участвовать в аудиторных занятиях, используя рекомендованную литературу и методические материалы;

3) своевременно и качественно выполнять все виды аудиторных работ, предусмотренных графиком учебного процесса по дисциплине (преподаватель ведет непрерывный мониторинг учебной деятельности студентов);

4) своевременно и качественно выполнять все виды самостоятельной работы. Результат самостоятельной работы контролируется преподавателем. Самостоятельная работа может выполняться обучающимся в аудиториях, библиотеке, компьютерных классах, а также в домашних условиях. Самостоятельная работа обучающихся подкрепляется учебно-методическим и информационным обеспечением, включающим учебники, учебно-методические пособия, конспекты лекций, аудио и видео- материалами и т.д.

5) в случае возникновения задолженностей по текущему контролю (рубежная аттестация), пересдача осуществляется по направлению деканата до начала следующей рубежной аттестации. К обучающимся, имеющим задолженность по рубежной аттестации по неуважительной причине, могут быть применены меры дисциплинарного взыскания. Неудовлетворительный результат промежуточной аттестации по дисциплине является академической задолженностью.

6) По итогам изучения учебной дисциплины в семестре к промежуточной аттестации (экзаменационной сессии) допускаются обучающиеся:

- не имеющие академической задолженности по промежуточной аттестации предыдущего семестра;
- выполнивший все формы текущего контроля успеваемости, который носит обязательный характер (рубежные аттестации), после освоения (тем, разделов) учебного материала дисциплины.

МИНИСТЕРСТВО НАУКИ И ВЫСШЕГО ОБРАЗОВАНИЯ РОССИЙСКОЙ ФЕДЕРАЦИИ
Федеральное государственное бюджетное образовательное учреждение высшего образования «Российский государственный художественно-промышленный университет им. С.Г. Строганова»
(РГХПУ им. С.Г.Строганова)

УТВЕРЖДАЮ
Проректор по учебной работе
и стратегическому развитию
образовательной деятельности
_____ В.В.Слепухин
____ _____ 2024 г.

МП

Р А Б О Ч А Я П Р О Г Р А М М А

По дисциплине Б1.О.16 «Физическая культура и спорт»
Специальность 54.05.01 «Монументально-декоративное искусство»
Специализация «Монументально-декоративное искусство (интерьер)»
Квалификация выпускника Художник-проектировщик интерьера
Форма обучения очная
факультет Монументально-декоративное и декоративно-прикладное искусство
Кафедра-разработчик рабочей программы: кафедра Физического воспитания

Курс 1,2
Семестр 2,4

	Часы	Зачетные единицы
Лекции	18	1
Практические занятия	36	1
Семинарские занятия	-	-
Лабораторные занятия	-	-
Самостоятельная работа	18	-
Форма аттестации Зачет: 2,4 сем		
Всего	72	2

Москва, 2024.

Рабочая программа составлена с учетом требований Федерального государственного образовательного стандарта высшего образования №1009 от 13 августа 2020 г по специальности 54.05.01 «Монументально-декоративное искусство», специализация «Монументально-декоративное искусство (интерьер)» на основании учебного плана набора обучающихся 2024 г.

СОСТАВИТЕЛЬ:

доцент О.В.Стрижакова

профессор О.И.Самусенков

Рабочая программа рассмотрена и одобрена на заседании
кафедры Физического воспитания, протокол от 19.04.2024 г. № 9

Зав.кафедрой О.И.Самусенков

1. Цели освоения дисциплины

Целями освоения дисциплины «Физическая культура и спорт» являются:

а) понимание социальной значимости физической культуры и её роли в развитии личности и подготовке к будущей профессиональной деятельности;

б) овладение знаниями научно-биологических, педагогических и практических основ физической культуры и здорового образа жизни;

в) формирование мотивационно-ценностного отношения к физической культуре, установки на здоровый стиль жизни, физическое совершенствование и самовоспитание привычки к регулярным занятиям физическими упражнениями и спортом;

г) овладение системой практических умений и навыков, обеспечивающих сохранение и укрепление здоровья, психическое благополучие, развитие и совершенствование психофизических способностей, качеств и свойств личности, самоопределение в физической культуре и спорте;

д) приобретение личного опыта повышения двигательных и функциональных возможностей, обеспечение общей и профессионально-прикладной физической подготовленности к будущей профессии и в быту;

е) создание основы для творческого и методически обоснованного использования физкультурно-спортивной деятельности в целях последующих жизненных и профессиональных достижений.

2. Место дисциплины в структуре ОП ВО

Дисциплина «Физическая культура и спорт» относится к базовой части блока 1 и формирует у обучающихся набор специальных знаний и универсальных компетенций.

Приступая к занятиям по дисциплине «Физическая культура и спорт», студент опирается на знания и навыки, приобретенные в рамках программ по физической культуре общего (основного и среднего), среднего профессионального образования, элективных курсов по физической культуре.

Знания, полученные при изучении дисциплины «Физическая культура и спорт» могут быть использованы при прохождении практик (*учебной, производственной, преддипломной*), выполнении выпускных квалификационных работ и могут быть использованы для выполнения научно-исследовательской, художественной и проектной деятельности.

3. Компетенции обучающегося, формируемые в результате освоения дисциплины

Код компетенции	Содержание компетенции	Индикаторы достижения компетенции
УК-7	Способен поддерживать должный уровень физической подготовленности для обеспечения полноценной социальной и профессиональной деятельности.	**УК-7.1.** Знает виды физических упражнений; роль и значение физической культуры в жизни человека и общества; научно-практические основы физической культуры, профилактики вредных привычек и здорового образа жизни и стиля. **УК-7.2.** Умеет применять на практике разнообразные средства физической культуры и спорта для сохранения и укрепления здоровья и психофизической подготовки; использовать средства и методы физического воспитания для профессионально-личностного развития, физического самосовершенствования, формирования здорового образа и стиля жизни. **УК-7.3**. Владеет навыками укрепления индивидуального здоровья для обеспечения полноценной социальной и профессиональной деятельности.

В результате освоения дисциплины обучающийся должен:

1) Знать:

а) влияние оздоровительных систем физического воспитания на укрепление здоровья, профилактику профессиональных заболеваний и вредных привычек; способы контроля и оценки физического развития и физической подготовленности, правила и способы планирования индивидуальных занятий различной целевой направленности.

2) Уметь:

а) выполнять индивидуально подобранные комплексы оздоровительной и адаптивной, композиции ритмической и аэробной гимнастики, комплексы атлетической гимнастики; выполнять простейшие приемы самомассажа и релаксации; выполнять элементарные приемы защиты и самообороны, осуществлять творческое сотрудничество в коллективных формах занятий физической культурой; выполнять различные упражнения и приобрести навыки их правильного и результативного выполнения.

3) Владеть:

а) средствами и методами укрепления индивидуального здоровья физического самосовершенствования, ценностями физической культуры личности для успешной социально-культурной и профессиональной деятельности; практическими навыками элементов спортивных игр, легкоатлетических и гимнастических упражнений; подготовиться и по возможности сдать нормы нового комплекса ГТО; подготовке к службе в рядах вооруженных сил Российской Федерации; активной творческой деятельности по формированию здорового образа и стиля жизни; организации и проведения индивидуального и коллективного отдыха при участии в массовых спортивно-оздоровительных и зрелищных соревнованиях и мероприятиях.

4. Структура и содержание дисциплины «Физическая культура и спорт»

Общая трудоемкость дисциплины составляет 2 зачетных единицы, 72 часа.

№ п/п	Раздел дисциплины	Семестр	Виды учебной работы (в часах)			Оценочные средства для проведения промежуточной аттестации по разделам
			Лекции	Практические работы	СРС	
1	ОФП. Основные физические качества человека (сила, выносливость, ловкость, быстрота, гибкость)	2		12		Контрольные нормативы по физической подготовке
2	ОФП. Обучение и совершенствование основным физическим качествам человека	2		12		Контрольные нормативы по физической подготовке
3	Методы контроля основных физических качеств человека	2		12		Контрольные нормативы по физической подготовке
	Итого 2 семестр Форма аттестации			**36**		**зачет**
4	**Тема 1.** Физическая культура в профессиональной подготовке студентов и социокультурное развитие личности студента	4	2			Тест
5	**Тема 2**. Социально-биологические основы адаптации организма человека к физической и умственной деятельности, факторам среды обитания	4	4			Тест
6	**Тема 3.** Стиль жизни и его отражение в профессиональной деятельности	4	4			Доклад
7	**Тема 4.** Методы оценки здоровья	4	4		6	Доклад
8	**Тема 5.**Персональная оздоровительная программа. Самоконтроль в самостоятельных занятиях физическими упражнениями. Индивидуальный выбор видов спорта или систем физических упражнений.	4	4		12	Тест
	Итого 4 семестр Форма аттестации		**18**	**36**	**18**	**Зачет**
	Итого: 72		**18**	**36**	**18**	

5. Содержание лекционных занятий

№ п/п	Раздел дисциплины	Часы	Краткое содержание	Форми-руемые компетенции
1	Физическая культура в профессиональной подготовке студентов и социокультурное развитие личности студента	2	Физическая культура и спорт как социальные феномены общества. Современное состояние физической культуры и спорта. Физическое воспитание – Физическая подготовка – Физическая культура. Физическая культура страны, личности. Культура здоровья человека. Ценности физической культуры. Физическая культура как учебная дисциплина высшего профессионального образования и целостного развития личности. Ценностные ориентации и отношение студентов к физической культуре и спорту. Основные положения организации физического воспитания в высшем учебном заведении. Психофизическая готовность, как результат (индикатор) реализации дисциплины.	УК-7.1
2	Социально-биологические основы адаптации организма человека к физической и умственной деятельности, факторам среды обитания	4	Организм человека как единая саморазвивающаяся и саморегулирующаяся биологическая система. Воздействие природных и социально-экологических факторов на организм и жизнедеятельность человека. Адаптация. Утомление и восстановление в процессе физического и умственного труда. Гипокинезия и гиподинамия в современной жизни человека. Средства физической культуры и спорта в управлении совершенствованием функциональных возможностей организма в целях обеспечения умственной и физической деятельности. Физиологические механизмы и закономерности совершенствования отдельных систем организма под воздействием направленной физической тренировки.	УК-7.1
3	Стиль жизни и его отражение в профессиональной деятельности	4	Стиль жизни. Факторы стиля жизни. Взаимосвязь профессиональной деятельности и жизненного стиля. Влияние факторов среды и жизненного стиля на организм и здоровье человека. Характеристика адаптационных изменений организма при возрастном развитии. Объем и интенсивность факторов, адаптирующих организм человека (студента).	УК-7.1
4	Методы оценки здоровья	4	Анатомо-морфологические характеристики организма и антропометрические индексы. ЧСС и артериальное давление. Жизненная емкость легких. Зрительно-двигательная реакция и психофизиологическая саморегуляция. Гибкость позвоночника, координационно-двигательные характеристики. Функциональная работоспособность крупных групп скелетной мускулатуры. Физическая	УК-7.1

			выносливость и функциональные резервы ССС и дыхательной системы. Функциональные пробы, упражнения-тесты для оценки физического развития, телосложения, функционального состояния организма, физической подготовленности. Возрастные нормативы показателей организма как основа оценки физической подготовленности и резервов здоровья человека. Понятие нормы.	
5	Персональная оздоровительная программа. Самоконтроль в самостоятельных занятиях физическими упражнениями. Индивидуальный выбор видов спорта или систем физических упражнений.	4	Персональная оздоровительная программа. Что это такое. Структура тренирующих упражнений и их дозировка, принципы построения. Возрастные статистические модели физической подготовленности, резервов здоровья. Еженедельный контроль эффективности развивающей программы. Диагностика и самодиагностика состояния организма при регулярных занятиях физическими упражнениями и спортом. Методы контроля физической подготовленности и функциональных резервов систем организма. Врачебный контроль, его содержание. Педагогический контроль, его содержание. Самоконтроль, его основные методы, показатели и дневник самоконтроля. Коррекция содержания и методики занятий физическими упражнениями и спортом по результатам показателей контроля. Формы и содержание самостоятельных занятий. Организация самостоятельных занятий физическими упражнениями различной направленности. Границы интенсивности нагрузок в условиях самостоятельных занятий у лиц разного возраста и пола. Взаимосвязь между интенсивностью нагрузок и уровнем физической подготовленности. Гигиена самостоятельных занятий. Мотивация и обоснование индивидуального выбора студентом вида спорта или системы физических упражнений для регулярных занятий. Краткая психофизиологическая характеристика основных групп видов спорта и систем физических упражнений.	УК-7.1
	Итого	**18**		

6. Содержание практических занятий с указанием используемых инновационных образовательных технологий

№ п/п	Раздел дисциплины	Часы	Краткое содержание	Формируемые компетенции
1	ОФП. Основные физические качества человека (сила, выносливость, ловкость,	12	1. Развитие силы плечевого пояса рук, ног, спины, мышц живота; 2. Развитие общей и специальной выносливости; 3. Развитие гибкости, ловкости, быстроты; 4. Развитие координации движений и формирование правильной осанки.	УК-7.1; УК-7.2. УК-7.3.

	быстрота, гибкость)			
2	ОФП. Обучение и совершенствование основных физических качеств человека	12	1. Обучение и совершенствование технике бега на короткие и длинные дистанции; 2. Обучение технике низкого старта и финишированию; 3. Обучение технике прыжков в длину (с места и с разбега); 4. Развитие скоростной и специальной выносливости;	УК-7.1; УК-7.2. УК-7.3.
3	Методы контроля основных физических качеств человека	12	1.Ознакомление с методами контроля физических качеств человека; 2.Техника безопасности.	УК-7.1; УК-7.2. УК-7.3.
	Итого	**36**		

7. Самостоятельная работа

№ п/п	Раздел дисциплины	Часы	Краткое содержание	Формируемые компетенции
1	Методы оценки здоровья	6	Самостоятельное измерение и вычисление показателей организма; сравнение с возрастными нормативами. Антропометрия. ЧСС и артериальное давление. Психофизиологическая саморегуляция. Гибкость позвоночника, координационно-двигательные характеристики. Функциональная работоспособность крупных групп скелетной мускулатуры. Функциональные пробы, упражнения-тесты для оценки физического развития, телосложения, функционального состояния организма, физической подготовленности. Физическая выносливость и функциональные резервы ССС и дыхательной системы.	УК-7.1; УК-7.2. УК-7.3.
2	Персональная оздоровительная программа. Самоконтроль в самостоятельных занятиях физическими упражнениями. Индивидуальный выбор видов спорта или систем физических упражнений.	12	Составление персональной оздоровительной программы в недельном цикле, на 2-3 месяца. Структура, дозировка, принципы построения. Сравнение с возрастными статистическими моделями физической подготовленности, резервов здоровья. Еженедельный контроль эффективности оздоровительной программы. Самоконтроль, показатели и дневник самоконтроля. Коррекция содержания и методики занятий физическими упражнениями по результатам показателей контроля. Изменение интенсивности нагрузок в самостоятельных занятиях.	УК-7.1; УК-7.2. УК-7.3.
	Итого	**18**		

8. Использование рейтинговой системы оценки знаний.

При оценке результатов деятельности, обучающихся в рамках дисциплины используется балльно-рейтинговая система. Рейтинговая оценка формируется на основании текущего контроля (1-ая и 2-ая рубежные аттестации), посещаемости и промежуточного контроля. Максимальное и минимальное количество баллов по различным видам контроля описано в Положении о текущем контроле и промежуточной аттестации обучающихся:

1 рубежная аттестация – от 0 до 20 баллов (тестирование)

Российская оценка	**2**	**3-**	**3**	**3+**	**4-**	**4**	**4+**	**5-**	**5**	**5+**
Баллы рубежной аттестации	0- 11	12	13	14	15	16	17	18	19	**20**

2 рубежная аттестация – от 0 до 35 баллов (индивидуальное задание)

Российская оценка	**2**	**3-**	**3**	**3+**	**4-**	**4**	**4+**	**5-**	**5**	**5+**
Баллы рубежной аттестации	0-17	18-21	22	23-24	25-26	27	28-29	30-32	33	34-35

Посещение занятий – 20 баллов

(Посещение» - 1 балл за присутствие на занятии без замечаний со стороны преподавателя; минус 1 балл за опоздание или иное незначительное нарушение дисциплины; 0 баллов за пропуск одного занятия (вне зависимости от уважительности пропуска) или опоздание более чем на 15 минут или иное нарушение дисциплины) плюс 2 балла за активную работу в семестре.

итоговая рубежная аттестация – от 0 до 25 баллов

Российская оценка	**2**	**3-**	**3**	**3+**	**4-**	**4**	**4+**	**5-**	**5**	**5+**
Баллы рубежной аттестации	0-12	13-15	6	17	18	9-20	21	22	23	24-25

Итого оценка обучающихся по БРА:

Сумма набранных	до 50	51-60	61-65	66-70	71-75	76-80	81-85	86-90	91-95	96-100

баллов										
Российская оценка	**2**	**3**			**4**			**5**		
	незачет	***зачет***								

При изучении дисциплины предусмотрен текущий контроль, самостоятельная работа, зачет. За эти контрольные точки студент может получить минимальное и максимальное количество баллов, рейтинговая система оценки знаний представлена в таблице.

*9. Учебно-методическое и информационное обеспечение дисциплины (модуля) «*Физическая культура и спорт*»*

9.1 Основная литература

Оценочные средства 2 сей	**Оценочные средства 4 сем**	**Кол-во**	**Min, баллов**	**Max, баллов**
Тестирование психофизической готовности	Тестирование	1	0-12	20
Тестирование психофизической готовности	Доклад-презентация	1	0-18	35
Тестирование психофизической готовности	Тестирование	1	0-13	25
Посещение занятий	Посещение занятий		8	20
Форма промежуточной аттестации - зачет	Форма промежуточной аттестации – зачет		51	100

1. Физическая культура и спорт : учебник / В. А. Никишкин, Н. Н. Бумарскова, С. И. Крамской [и др.]. — Москва : МИСИ – МГСУ, 2021. — 380 с. — ISBN 978-5-7264-2861-1. — Текст : электронный // Лань : электронно-библиотечная система. — URL: https://e.lanbook.com/book/179192

2. Физическая культура и спорт : учебно-методическое пособие / М. П. Стародубцев, А. В. Иваненко, И. Е. Кабаев, Т. А. Иваненко. — Санкт-Петербург : СПбГУТ им. М.А. Бонч-Бруевича, 2022. — 36 с. — Текст : электронный // Лань : электронно-библиотечная система. — URL: https://e.lanbook.com/book/279371

9.2 Дополнительная литература

1. Самоконтроль физического состояния организма при занятиях физической культурой и спортом : учебно-методическое пособие / составитель А. Н. Илькин. — Ульяновск : УлГПУ им. И.Н. Ульянова, 2022. — 42 с. — Текст : электронный // Лань : электронно-библиотечная система. — URL: https://e.lanbook.com/book/261995
2. Физическая культура и спорт. Курс лекций : учебное пособие / А. С. Королев, Л. Н. Акулова, О. Г. Барышникова [и др.] ; научный редактор А. Н. Махинин. — Воронеж : ВГПУ, 2022. — 276 с. — ISBN 978-5-00044-881-6. — Текст : электронный // Лань : электронно-библиотечная система. — URL: https://e.lanbook.com/book/253403

9.3 Электронные источники информации

При изучении дисциплины «Физическая культура и спорт» в качестве электронных источников информации, рекомендуется использовать следующие источники:

1. https://e.lanbook.com

10. Оценочные средства для текущего контроля успеваемости, промежуточной аттестации по итогам освоения дисциплины.

Оценочные средства для проведения текущего контроля успеваемости, промежуточной аттестации обучающихся и итоговой (государственной итоговой) аттестации разработана согласно положению о Фондах оценочных средств, рассматривается как составная часть рабочей программы и оформлена отдельным документом.

11. Материально-техническое обеспечение дисциплины (модуля).

В качестве материально-технического обеспечения при проведении занятий по дисциплине используются средства и оборудование кафедры: презентационное мультимедийное оборудование, наглядные пособия.

Учебные аудитории для проведения лекционных занятий, групповых и индивидуальных консультаций, текущего контроля и промежуточной аттестаций укомплектованы учебной мебелью и оснащены презентационной техникой (проектор, экран, ноутбук), комплект электронных презентаций / слайдов.

Помещения для самостоятельной работы обучающихся оснащены компьютерной техникой, подключенной к сети «Интернет» и обеспечением доступа в электронную информационно- образовательную среду РГХПУ им. С.Г. Строганова.

В качестве материально-технического обеспечения при проведении практических работ по дисциплине «Физическая культура и спорт» Спортзал для ОФП, игр в волейбол, баскетбол, мини-футбол (Волоколамское шоссе 9, №405, №405А).

Перечень оборудования и технических средств обучения: шведская стенка, перекладина, гимнастические маты, баскетбольные щиты, волейбольная сетка, скакалки, гимнастические палки, коврики и обручи, наборы для бадминтона и настольного тенниса, теннисный стол, волейбольные, баскетбольные и мини-футбольные мячи, гимнастические маты, электрический тир, гантели, эстафетные палочки, секундомеры, шахматы, шашки.

1. Беговая дорожка на улице (во дворе) на 100-200 метров.
2. Лесопарк «Покровское-Стрешнево», квартал 10 (Всехсвятская роща) по Пехотной улице (Природный комплекс №97 – СЗАО).

3. Беговые дорожки и спортивные площадки.

РГХПУ им. С.Г. Строганова
1825

Министерство науки и высшего образования Российской Федерации
Федеральное государственное бюджетное образовательное
учреждение высшего образования
«Российский государственный художественно-промышленный
университет им. С.Г. Строганова»

УТВЕРЖДАЮ
Проректор по учебной
и воспитательной работе
_____ В.В. Слепухин

Р А Б О Ч А Я П Р О Г Р А М М А

По дисциплине Б1.О.17 «Информационные технологии»
Направление подготовки: 54.05.01«Монументально-декоративное искусство»
Специализация: «Монументально-декоративное искусство (интерьер)»
Форма обучения: очная
Факультет: Монументально-декоративное и декоративно-прикладное искусство
Кафедра-разработчик рабочей программы: Художественного проектирования интерьеров

Курс 4
Семестр 8

	Часы	Зачетные единицы
Лекции	-	-
Практические занятия	36	1,0
Семинарские занятия	-	-
Лабораторные занятия	-	-
Самостоятельная работа	9	0,25
Форма аттестации Зачет: 1 сем	27	0,75
Всего	72	2,0

Москва 2024 г.

Рабочая программа составлена с учетом требований Федерального государственного образовательного стандарта высшего образования № 10009 от 13.08.2020 г. по направлению 54.05.01 «Монументально-декоративное искусство», специализация «Монументально-декоративное искусство (интерьер)» на основании учебного плана набора обучающихся 2024 г.

Примерная программа по дисциплине отсутствует.

Разработчик программы:

Доцент Рыжиков В.О.

Преподаватель Васюра В.С.

Рабочая программа рассмотрена и одобрена на заседании кафедры,
протокол от 19 апреля 2024. № 7

Зав. кафедрой Кирьянов О.И.

Председатель комиссии, профессор В.В. Слепухин

Начальник УУ Е.Ф. Глумова

1. Цели освоения дисциплины

Целями освоения дисциплины «Информационные технологии в дизайне» являются:

а) привить способность использовать современные информационные технологии в практике проектирования дизайна интерьера, методы компьютерного моделирования и визуализации проектных решений;

г) научить студента использовать современные аппаратные средства и компьютерные технологии для проектирования интерьеров и визуализации результатов проектирования.

2. Место дисциплины в структуре ОП ВО

Дисциплина «Информационные технологии в дизайне» относится к базовой части ОП и формирует у бакалавров по направлению подготовки 54.03.01 «Дизайн» набор специальных знаний и компетенций.

Дисциплина «Информационные технологии в дизайне» является предшествующей и необходима для успешного усвоения последующих дисциплин:

а) «История искусств»

б) «Проектирование»

г) «Компьютерное проектирование»

д) «Дизайн жилых интерьеров»,

е) «Дизайн общественных интерьеров».

Знания, полученные при изучении дисциплины «Информационные технологии в дизайне» могут быть использованы при прохождении практик (*учебной, производственной, преддипломной*), выполнении выпускных квалификационных работ и могут быть использованы для выполнения научно-исследовательской, художественной, проектной, информационно-технологической деятельности по направлению подготовки 54.03.01 «Дизайн».

Компетенции обучающегося, формируемые в результате освоения дисциплины

ОПК-2 – Способен организовывать и проводить выставки, конкурсы, фестивали, презентации, инсталляции; осуществлять подбор необходимой научно-методической,

искусствоведческой литературы; выдвигать и разрабатывать концептуальные, экспериментальные и инновационные идеи; участвовать в творческих мероприятиях (художественных выставках, конкурсах);

ОПК-5 – Способен понимать принципы работы современных информационных технологий и использовать их для решения задач профессиональной деятельности.

В результате освоения дисциплины обучающийся должен:

Знать:

- особенности и основные организационные принципы проведения творческих мероприятий, приемы оформления и презентации проектных решений и творческих работ на всех стадиях проектирования;

Уметь:

- реализовывать концептуальные, экспериментальные и инновационные идеи, использовать проектные знания при организации выставок, конкурсов, фестивалей и других творческих мероприятий; осуществлять подбор необходимой научно-методической, искусствоведческой литературы для докладов и участия в конференциях

Владеть:

- методами подготовки проектов и творческих работ к участию в выставках, конкурсах, фестивалях и других творческих мероприятиях.

Демонстрировать навыки работы на компьютере, основные приемы работы в различных графических компьютерных программах.

4. Структура и содержание дисциплины «Информационные технологии в дизайне».

Общая трудоемкость дисциплины составляет 3 зачетные единицы, 108 часов.

№ п/п	Раздел дисциплины	Семестр	Виды учебной работы (в часах)	Оценочные средства для проведения промежуточной

			Лекции	Практические работы	СРС	аттестации по разделам
1	Раздел 1. Роль информационных технологий в современном обществе	1	-	4	4	*Защита практической работы, реферат, творческое задание*
2	Раздел 2. Аппаратное обеспечение дизайна	1	-	4	4	*Защита практической работы, реферат, творческое задание*
3	Раздел 3. Аппаратное обеспечение вычислительных операций в дизайне	1	-	4	4	*Защита практической работы, реферат, творческое задание*
4	Раздел 4. Устройства ЭВМ для отображения графической информации	1	-	4	4	*Защита практической работы, реферат, творческое задание*
5	Раздел 5. Устройства для ввода в ЭВМ графической информации	1	-	4	4	*Защита практической работы, реферат, творческое задание*
6	Раздел 6. Программное обеспечение функционирования ЭВМ	1	-	4	4	*Защита практической работы, реферат, творческое задание*
7	Раздел 7. Программное обеспечение для выполнения оформительских работ и сопроводительных документов в дизайне	1	-	6	6	*Защита практической работы, реферат, творческое задание*
8	Раздел 8. Практика выполнения графических построений в векторных графических редакторах.	1	-	6	6	*Защита практической работы, реферат, творческое задание*
	итого			**36**	**36**	**Зачет**

5. Содержание практических занятий по темам с указанием формируемых компетенций и используемых инновационных образовательных технологий.

№ п/п	Раздел дисциплины	Часы	Тема лекционного занятия	Краткое содержание	Формируемые компетенции

1	*Раздел 1*. Роль информационных технологий в современном обществе	1	Тема 1. Информационные технологии в жизни общества	Понятие информационных технологий. Виды информации и их роль в жизни современного общества. Особенности современного информационного общества. Базы данных и базы знаний. Особенности творческого труда в современном постиндустриальном обществе	ОПК-2 ОПК-5
		1	Тема 2. Информационные технологии в искусстве и дизайне	Виды информационных технологий, их методическое, организационное и аппаратное обеспечение. Современный уровень применения информационных технологий в искусстве и дизайне. Тенденции применения информационных технологий в искусстве и дизайне.	ОПК-2 ОПК-5
2	*Раздел 2*. Аппаратное обеспечение дизайна	1	Тема 3. История создания ЭВМ	Счетные приспособления, использовавшиеся в древние и средние века. Первые попытки создания механических счетных устройств. Счетные машины Лейбница, Паскаля, Декарта, Чебышева. Вычислительная машина Беббиджа - прообраз современных ЭВМ. Создание первых электронных ЭВМ. Развитие вычислительной техники в СССР и РФ. Тенденции развития ЭВМ в современном мире.	ОПК-2 ОПК-5
3	*Раздел 3*. Аппаратное обеспечение вычислительных операций в дизайне	1	Тема 4. Виды ЭВМ и области их применения	Супер ЭВМ Универсальные ЭВМ. Графические станции. Персональные ЭВМ. Микропроцессорная техника в различных областях человеческой деятельности.	ОПК-2 ОПК-5
4	**Раздел 4. Устройства ЭВМ для отображения графической информации**	1	Тема 5. Поколения ЭВМ	1 поколение ЭВМ - элементная база, характеристики, особенности использования. 2 поколение ЭВМ - элементная база, характеристики, особенности использования. 3 поколение ЭВМ - элементная база, характеристики, особенности использования.	ОПК-2 ОПК-5

				4 поколение ЭВМ - элементная база, характеристики, особенности использования. 5 поколение ЭВМ - элементная база, характеристики, особенности использования	
		2	***Тема 6.*** Информация и ее представление в ЭВМ	Понятие информации в технике и обыденной жизни. Носители информации. Единицы представления информации - бит и байт. Представление информации в компьютере. Системы счисления. Двоичная система счисления.	ОПК-2 ОПК-5
5	**Раздел 5. Устройства для ввода в ЭВМ графической информации**	2	***Тема 7.*** Процессоры ЭВМ, их технические характеристики, области применения и маркировка.	Назначение процессора в ЭВМ. История процессоров и основные производители. Основные термины и технологии процессоров. Особенности архитектуры процессоров различных производителей. Основные технические параметры процессоров. Ценовые параметры процессоров и оптимальный выбор процессора для решения практических задач.	ОПК-2 ОПК-5
		2	***Тема 8.*** Оперативная память ЭВМ, ее технические характеристики, области применения и маркировка.	Назначение оперативной памяти в ЭВМ. Физические принципы работы оперативной памяти. Основные технические характеристики оперативной памяти. Считывание и запись информации в оперативной памяти. Понятие латентности. Многоканальные режимы работы оперативной памяти. Выбор характеристик оперативной памяти для решения конкретных задач.	ОПК-2 ОПК-5
6	**Раздел 6. Программное обеспечение функционирования ЭВМ**	2	***Тема 9.*** Магнитная память ЭВМ, ее технические характеристики, области применения и маркировка.	Виды и особенности использования магнитной памяти в ЭВМ. Физические принципы работы магнитной памяти. Конструкция устройств магнитной памяти и их основные технические характеристики. Обеспечение сохранности данных в устройствах магнитной памяти. Понятие Bad-блока.	ОПК-2 ОПК-5

				SMART -технологии сохранения данных. Понятие RAID-массива. RAID-массивы различных уровней. Выбор устройств магнитной памяти для решения конкретных задач.	
7		2	***Тема 10.*** Оптическая память ЭВМ, ее технические характеристики, области применения и маркировка.	Виды устройств оптической памяти ЭВМ.Физические принципы работы оптических устройств. Запись и считывание данных с оптических устройств. Современные технологии многократной записи данных на оптических устройствах. Основные технические характеристики оптических устройств хранения информации. Выбор аппаратного обеспечения оптических устройств для решения конкретных задач.	ОПК-2 ОПК-5
8		2	***Тема 11.*** Флеш-память ЭВМ, ее технические характеристики, области применения и маркировка.	Физические принципы работы флеш-памяти ЭВМ. Основные технические характеристики флеш-памяти. Преимущества и недостатки флеш-памяти. Использование флеш-памяти в качества SSD-накопителей ЭВМ.	ОПК-2 ОПК-5
9		2	***Тема 12.*** Мониторы, принципы их работы, технические характеристики, области применения и маркировка.	Задачи мониторов и их виды. Принципы работы ЭЛТ мониторов и их основные технические характеристики. Преимущества и недостатки ЭЛТ-мониторов. Принципы работы LCD мониторов и их основные технические характеристики. Преимущества и недостатки LSD-мониторов. Принципы работы PDP мониторов и их основные технические характеристики. Преимущества и недостатки PDP-мониторов. Принципы работы OLED мониторов и их основные технические характеристики. Преимущества и недостатки OLED-мониторов. Принципы выбора монитора для решения конкретных задач.	ОПК-2 ОПК-5
		2	***Тема 13.*** Принтеры,	Задачи принтеров и их виды.	ОПК-2 ОПК-5

			принципы их работы, технические характеристики, области применения и маркировка.	Принципы работы механических принтеров, их виды и их основные технические характеристики. Преимущества и недостатки механических принтеров. Принципы работы струйных принтеров и их основные технические характеристики. Преимущества и недостатки струйных принтеров. Принципы работы лазерных принтеров и их основные технические характеристики. Преимущества и недостатки лазерных принтеров. Принципы работы сублимационных принтеров и их основные технические характеристики. Преимущества и недостатки сублимационных принтеров. Принципы выбора принтера для решения конкретных задач.	
10		1	***Тема 14.*** Плоттеры, принципы их работы, технические характеристики, области применения и маркировка.	Задачи плоттеров, их виды и конструктивные исполнения. Принципы работы плоттеров, их виды и их основные технические характеристики. Форматы данных и программное обеспечение для вывода изображений на плоттере. Выбор плоттера для решения конкретных задач.	ОПК-2 ОПК-5
11		1	***Тема 15.*** Проекторы, принципы их работы, технические характеристики, области применения и маркировка.	Задачи проекторов, их виды и конструктивные исполнения. Принципы работы проекторов. LSD и DLP технологии формирования изображений в проекторах. Основные технические характеристики проекторов. Выбор проектора для решения конкретных задач.	ОПК-2 ОПК-5
12		1	***Тема 16.*** Сканеры, принципы их работы, технические характеристики, области применения и маркировка.	Задачи сканеров, их виды и конструктивные исполнения. Принципы работы сканеров. CCD и CIS технологии считывания изображений в сканерах. Считывание изображений с прозрачных носителей. ICE - технологии улучшения данных в сканерах.	ОПК-2 ОПК-5

				Основные технические характеристики сканеров. Выбор сканера для решения конкретных задач.	
13		1	***Тема 17.*** Цифровые фотоаппараты, принципы их работы, технические характеристики, области применения и маркировка.	Возможности и применение современных цифровых фотоаппаратов в дизайне. Принципы фиксации изображения в цифровых фотоаппаратах. CCD и CMOS сенсоры цифровых фотоаппаратов. Основные технические характеристики цифровых фотоаппаратов. Форматы сохранения данных в цифровых фотоаппаратах. Особенности RAW-формата. Преобразования форматов.	ОПК-2 ОПК-5
14		1	***Тема 19.*** Операционные системы ЭВМ, их возможности и особенности.	Назначение операционных систем ЭВМ. Виды операционных систем. Основные операционные системы, их особенности и возможности. Согласование аппаратных возможностей ЭВМ с операционной системой. Лицензионные ограничения использования операционных систем. Открытые системы. Назначение прикладного программного обеспечения ЭВМ. Виды и особенности прикладных программ.	ОПК-2 ОПК-5
15		1	***Тема 20.*** Прикладное программное обеспечение ЭВМ, их виды, возможности и особенности использования в дизайне.	Особенности выбора прикладных программ для решения конкретных задач дизайна. Согласование аппаратных возможностей ЭВМ с требованиями прикладных программ. Лицензионные ограничения использования прикладных программ. Свободно распространяемые прикладные программы. Пиратское программное обеспечение.	ОПК-2 ОПК-5
16		1	***Тема 21.*** Прикладное программное обеспечение ЭВМ для 3D - моделирования и 3D - прототипиров	Задачи и возможности 3D - моделирования в технике и дизайне. Программное обеспечение 3D - моделирования. Классификация систем 3D - моделирования по уровням. Задачи и возможности 3D - прототипирования в технике и дизайне.	ОПК-2 ОПК-5

			ания, особенности использования в дизайне.	Программное обеспечение 3D - протипирования. Классификация технологий 3D - протипирования. Материалы для 3D - протипирования. Аппаратное обеспечение 3D - протипирования. Форматы передачи данных их систем 3D - моделирования в системы 3D - протипирования. Слайсеры.	
17	**Раздел 7. Программное обеспечение для выполнения оформительских работ и сопроводительных документов в дизайне**	2	***Тема 22.*** Оформление текстовых и графических документов с использованием текстового процессора Microsoft Word.	Назначение и возможности текстовых процессоров. Возможности и интерфейс текстового процессора Microsoft Word. Открытие и закрытие документов, сохранение данных. Технология создания и форматирования текстовых документов в текстовом процессоре Microsoft Word. Вставка изображений и объектов Word Art в текстовом процессоре Microsoft Word. Создание и оформление таблиц в текстовом процессоре Microsoft Word. Использование векторного редактора изображений Microsoft Picture в текстовом процессоре Microsoft Word.	ОПК-2 ОПК-5
		2	***Тема 23.*** Оформление финансовых и графических документов с использованием электронных таблиц Microsoft Exel.	Назначение и возможности электронных таблиц. Возможности и интерфейс электронных таблиц Microsoft Exel. Открытие и закрытие листов, сохранение данных. Технология создания и форматирования данных в электронных таблицах Microsoft Exel. Форматы данных в ячейках Создание диаграмм в электронных таблицах Microsoft Exel. Выбор и редактирование вида диаграмм. Запись арифметических выражений в ячейках электронных таблиц Microsoft Exel. Копирование выражений в ячейках электронных таблицах Microsoft Exel. Запись логических выражений в ячейках электронных таблиц Microsoft Exel. Использование электронных таблиц Microsoft Exel при оформлении финансовых и пояснительных документов.	ОПК-2 ОПК-5

		2	***Тема 24.*** Оформление презентацией с использованием Microsoft Power Point.	Назначение и возможности системы подготовки презентаций в Microsoft PowerPoint. Интерфейс системы подготовки презентаций в Microsoft PowerPoint. Открытие и закрытие файлов, сохранение данных. Технология создания презентаций. Выбор и изменение дизайна презентаций в системе Microsoft PowerPoint. Добавление анимации в презентациях. Настройка и показ анимации в презентациях в системе Microsoft PowerPoint. Воспроизведение презентации в системе Microsoft PowerPoint. Настройка параметров воспроизведения. Основные понятия и определения 2D-компьютерной графики. Векторные и растровые компьютерные 2D изображения. Принципы их создания и редактирования. Программы просмотра таких изображений. Преимущества и недостатки векторных и растровых форматов графических изображений. Понятие векторизации растровых изображений. Основные векторные и растровые графические редакторы различных производителей. Особенности их применения в дизайне.	ОПК-2 ОПК-5
18	**Раздел 8. Практика выполнения графических построений в векторных графических редакторах.**	2	***Тема 25.*** Практика выполнения графических работ в векторном редакторе Corel Draw.	Практика выполнения работ в векторном редакторе Corel Draw. Работа с примитивами, линиями, заливками, текстом. Создание и редактирование графических объектов в векторном редактор Corel Draw. Вставка в файл векторного редактора Corel Draw растровых изображений. Настройка параметров и редактирование растровых изображений. Выбор и настройка формата листа в векторном редакторе Corel Draw. Подготовка данных к печати в векторном редактора Corel Draw.	ОПК-2 ОПК-5
	Итого	**36**			

5. Содержание практических занятий с указанием используемых инновационных образовательных технологий.

Учебным планом проведение практических занятий по дисциплине «Информационные технологии в дизайне» не предусмотрено

6. Самостоятельная работа

Темы, выносимые на самостоятельную работу	**Часы**	**Форма СРС***	**Формируемые компетенции**
Раздел 1. Роль информационных технологий в современном обществе	1	Доклад, реферат	ОПК-2 ОПК-5
Раздел 2. Аппаратное обеспечение дизайна	1	Доклад, реферат	ОПК-2 ОПК-5
Раздел 3. Аппаратное обеспечение вычислительных операций в дизайне	1	Доклад, реферат	ОПК-2 ОПК-5
Раздел 4. Устройства ЭВМ для отображения графической информации	1	Индивидуальное занятие	ОПК-2 ОПК-5
Раздел 5. Устройства для ввода в ЭВМ графической информации	1	Индивидуальное занятие	ОПК-2 ОПК-5
Раздел 6. Программное обеспечение функционирования ЭВМ	1	Доклад, реферат	ОПК-2 ОПК-5
Раздел 7. Программное обеспечение для выполнения оформительских работ и сопроводительных документов в дизайне	1	Индивидуальное задание	ОПК-2 ОПК-5
Раздел 8. Практика выполнения графических построений в векторных графических редакторах.	2	Индивидуальное задание	ОПК-2 ОПК-5
Итого 1 семестр	9		

***** финальная проработка по темам

8. Использование рейтинговой системы оценки знаний.

При оценке результатов деятельности студентов в рамках дисциплины «Информационные технологии в дизайне» используется балльно-рейтинговая система. Рейтинговая оценка формируется на основании текущего контроля (1-ая и 2-ая

рубежные аттестации), посещаемости и промежуточного контроля. Максимальное и минимальное количество баллов по различным видам контроля описано в Положении о текущем контроле и промежуточной аттестации обучающихся:

Промежуточная аттестация по дисциплине представляет собой комплексную оценку, определяемую уровнем выполнения всех запланированных контрольно-оценочных мероприятий, включая посещение аудиторных занятий

ПРОСМОТРОВЫЕ ДИСЦИПЛИНЫ

15 баллов – 1 и 2 рубежная аттестация

Российская оценка	2	2+	**3-**	**3**	**3+**	4-	4	4+	**5-**	**5**	**5+**
Баллы рубежной аттестации	0-5	6	7	8	9	10	11	12	13	14	15

50 баллов - Итоговый Просмотр

Российская оценка	2	2+	**3-**	**3**	**3+**	4-	4	4+	**5-**	**5**	**5+**
Баллы итоговой аттестации	0-20	21-24	25-29	30	31-34	35-39	40	41-43	44-46	47-49	50

ИТОГОВАЯ АТТЕСТАЦИЯ Посещаемость от 0 до 20

51-100	*Менее 50*	**До 50**	**51-60**	**61-65**	**66-70**	**71-75**	**76-80**	**81-85**	**86-90**	**91-95**	**96-100**
зачет	*незачет*	**2**	**3-**	**3**	**3+**	**4-**	**4**	**4+**	**5-**	**5**	**5+**
-	-	**F**	**E**		**D**	**C**		**B**	**A**		

Итого оценка обучающихся по БРА:

Сумма набранных баллов	до 50	51-60	61-65	66-70	71-75	76-80	81-85	86-90	91-95	96-100
Российская оценка	**2**	**3**			**4**			**5**		
	незачет	***зачет***								

При изучении указанной дисциплины «Информационные технологии в дизайне» в 1 семестре предусмотрены индивидуальные задания, тесты, реферат, зачет. За эти контрольные точки студент может получить минимальное и максимальное количество баллов, рейтинговая система оценки знаний представлена в таблице.

Оценочные средства	**Кол-во**	**Min, баллов**	**Max, баллов**
Практическая работа (доклад и презентация)	4	20	40
Коллоквиум (собеседование, опрос)	4	10	20
Тест	1	15	25
Реферат	1	6	15
Итого 1 семестр (зачет):		**51**	**100**

9. Учебно-методическое и информационное обеспечение дисциплины (модуля) «Информационные технологии в дизайне»

9.1 Основная литература

При изучении дисциплины «Информационные технологии в дизайне» в качестве основных источников информации, рекомендуется использовать следующую литературу:

1. Кисель, Н.Н. Основы компьютерного моделирования в САПР EMPro : [16+] / Н.Н. Кисель, А.А. Ваганова ; Министерство науки и высшего образования РФ, Федеральное государственное автономное образовательное учреждение высшего образования «Южный федеральный университет», Инженерно-технологическая

академия. – Ростов-на-Дону ; Таганрог : Издательство Южного федерального университета, 2018. – 344 с. : ил.,табл., схем. – Режим доступа: по подписке. – URL: http://biblioclub.ru/index.php?page=book&id=561299 (дата обращения: 15.03.2023). – Библиогр. в кн. – ISBN 978-5-9275-3037-3. – Текст : электронный.

1. Зеньковский В.А. 3D моделирование на базе Vue xStream : учеб.пособие. - М. : ИД ФОРУМ, ИНФРА-М, 2016. - 384 с.+DVD : ил.

2. Мясоедова, Т.М. 3D-моделирование в САПР AutoCAD / Т.М. Мясоедова, Ю.А. Рогоза ; Минобрнауки России, Омский государственный технический университет. – Омск : Издательство ОмГТУ, 2017. – 112 с. : табл., схем., ил. – Режим доступа: по подписке. – URL: http://biblioclub.ru/index.php?page=book&id=493417 (дата обращения: 15.03.2023). – Библиогр. в кн. – ISBN 978-5-8149-2498-8. – Текст : электронный.

9.2 Дополнительная литература

В качестве дополнительных источников информации, рекомендуется использовать следующую литературу:

1. Быстров, В.Г. Макетирование из пластических материалов на основе методов трехмерного моделирования и аналитического конструирования / В.Г. Быстров, Е.А. Быстрова ; Министерство образования и науки Российской Федерации. – Екатеринбург : Архитектон, 2017. – 40 с. : ил. – Режим доступа: по подписке. – URL: http://biblioclub.ru/index.php?page=book&id=481976

2. Рашевская М.А. Компьютерные технологии в дизайне среды. - М. : Форум, 2016. - 304 с. : ил.

3. Каршакова Л.Б, Яковлева Н.Б., Бесчастнов П.Н. Компьютерное формообразование в дизайне : учеб. пособие / Общая ред. А.В. Фирсов. - М. : ИНФРА -М, 2015. - 240 с. : ил. - (Высшее образование - Бакалавриат).

4. . Филатов Л.С.Компьютер и дизайн-проектирование : От идеи до проекта с использованием 2d программ. - М. : МГХПА им. С.Г. Строганова, 2011. - 175 с. : ил.

5. Немцова Т.И., Казанкова Т.В., Шнякин А.В. Компьютерная графика и web-дизайн : учеб.пособие / под ред. Л.Г. Гагариной. - М. : ИД "ФОРУМ"; ИНФРА-М, 2014. - 400 с. : ил. - (Профессиональное образование).Библиогр.: с. 372 ISBN 978-5-8199-0593-7; 978-5-16-009817-3

9.3 Электронные источники информации

При изучении дисциплины «Компьютерное проектирование» в качестве электронных источников информации, рекомендуется использовать следующие источники:

1. **https://e.lanbook.com**
2. **http://biblioclub.ru/**

Согласовано:

Зав. Сектором ОКУФ

10. Оценочные средства для текущего контроля успеваемости, промежуточной аттестации по итогам освоения дисциплины

Оценочные средства для проведения текущего контроля успеваемости, промежуточной аттестации обучающихся и итоговой (государственной итоговой) аттестации разработана согласно положению о Фондах оценочных средств, рассматривается как составная часть рабочей программы и оформлена отдельным документом.

Таблица соответствия российских оценок и баллов по БРА

15 баллов – 1 и 2 рубежная аттестация

Российская оценка	2	2+	**3-**	**3**	**3+**	4-	4	4+	**5-**	**5**	**5+**
Баллы рубежной аттестации	0-5	6	7	8	9	10	11	12	13	14	15

50 баллов - Итоговый Просмотр

Российская оценка	2	2+	**3-**	**3**	**3+**	4-	4	4+	**5-**	**5**	**5+**
Баллы итоговой аттестации	0-20	21-24	25-29	30	31-34	35-39	40	41-43	44-46	47-49	50

Итоговая аттестация

Посещаемость от 0 до 20

51-100	*Менее 50*	**До 50**	**51-60**	**61-65**	**66-70**	**71-75**	**76-80**	**81-85**	**86-90**	**91-95**	**96-100**
зачет	*незачет*	**2**	**3-**	**3**	**3+**	**4-**	**4**	**4+**	**5-**	**5**	**5+**
-	**-**	**F**	**E**		**D**	**C**		**B**	**A**		

11. Материально-техническое обеспечение дисциплины (модуля).

В качестве материально-технического обеспечения при проведении лабораторных работ по дисциплине «Информационные технологии в дизайне» используются средства и оборудование кафедры.

Аудитории со столами, стульями по количеству студентов, оборудованные компьютером, экраном и проектором, меловая или маркерная доска.

МИНИСТЕРСТВО НАУКИ И ВЫСШЕГО ОБРАЗОВАНИЯ РОССИЙСКОЙ ФЕДЕРАЦИИ
Федеральное государственное бюджетное образовательное учреждение высшего образования «Российский государственный художественно-промышленный университет им. С.Г. Строганова»
(РГХПУ им. С.Г. Строганова)

УТВЕРЖДАЮ
Проректор по учебной работе
и стратегическому развитию
образовательной деятельности
_____ В.В.Слепухин
____ _____ 2024 г.

МП

Р А Б О Ч А Я П Р О Г Р А М М А

По дисциплине Б1.О.18 «Элективные дисциплины по физической культуре и спорту»
Специальность 54.05.01 «Монументально-декоративное искусство»
Специализация «Монументально-декоративное искусство (интерьер)»
Квалификация выпускника Художник-проектировщик интерьера
Форма обучения очная
факультет Монументально-декоративное и декоративно-прикладное искусство
Кафедра-разработчик рабочей программы: кафедра Физического воспитания
Курс 1,2,3
Семестр 1,2,3,4,5,6

	Часы	Зачетные единицы
Лекции	-	-
Практические занятия	198	-
Семинарские занятия	-	-
Лабораторные занятия	-	-
Самостоятельная работа	130	-
Форма аттестации Зачет: 1,2,3,4,5,6 сем		
Всего	328	-

Москва, 2024.

Рабочая программа составлена с учетом требований Федерального государственного образовательного стандарта высшего образования №1009 от 13 августа 2020 г по специальности 54.05.01 «Монументально-декоративное искусство», специализация «Монументально-декоративное искусство (интерьер)» на основании учебного плана набора обучающихся 2024 г.

СОСТАВИТЕЛЬ:

доцент О.В.Стрижакова

профессор О.И.Самусенков

Рабочая программа рассмотрена и одобрена на заседании
кафедры Физического воспитания, протокол от 19.04.2024 г. № 9

Зав.кафедрой О.И.Самусенков

1. Цели освоения дисциплины

Целями освоения дисциплины «Элективные дисциплины по физической культуре и спорту» являются:

а) целостное формирование личности студента, приобщение его к овладению ценностями физической культуры;

б) формирование у студентов системы знаний, позволяющих оперировать общими понятиями, фактами, причинно-следственными связями, закономерностями, принципами, правилами и в теории, и в практике физической культуры;

в) всестороннее развитие физических качеств и способностей, укрепление здоровья, совершенствованием телосложения, повышение общей работоспособности, гармоническое развитие интеллекта, воли, эмоциональной и мотивационно-потребностной сферой личности;

г) овладение системой практических умений и навыков, обеспечивающих сохранение и укрепление здоровья, психическое благополучие, развитие и совершенствование психофизических способностей, качеств и свойств личности, самоопределение в физической культуре и спорте.

2. Место дисциплины в структуре ОП ВО

Дисциплина «Элективные дисциплины по физической культуре и спорту» относится к базовой части блока 1 и формирует у обучающихся набор специальных знаний и универсальных компетенций.

Приступая к элективным курсам по физической культуре и спорту, студент опирается на знания и навыки, приобретенные в рамках программ по физической культуре общего (основного и среднего), а также среднего профессионального образования.

Знания, полученные при изучении дисциплины «Элективные дисциплины по физической культуре и спорту» могут быть использованы при прохождении практик (*учебной, производственной, преддипломной*), выполнении выпускных

квалификационных работ и могут быть использованы для выполнения художественной, проектной деятельности.

3. Компетенции обучающегося, формируемые в результате освоения дисциплины

Код компетенции	Содержание компетенции	Индикаторы достижения компетенции
УК-7	Способен поддерживать должный уровень физической подготовленности для обеспечения полноценной социальной и профессиональной деятельности.	**УК-7.1.** Знает виды физических упражнений; роль и значение физической культуры в жизни человека и общества; научно-практические основы физической культуры, профилактики вредных привычек и здорового образа жизни и стиля. **УК-7.2.** Умеет применять на практике разнообразные средства физической культуры и спорта для сохранения и укрепления здоровья и психофизической подготовки; использовать средства и методы физического воспитания для профессионально-личностного развития, физического самосовершенствования, формирования здорового образа и стиля жизни. **УК-7.3**. Владеет навыками укрепления индивидуального здоровья для обеспечения полноценной социальной и профессиональной деятельности.

В результате освоения дисциплины обучающийся должен:

1) Знать:

влияние оздоровительных систем физического воспитания на укрепление здоровья, профилактику профессиональных заболеваний и вредных привычек; способы контроля и оценки физического развития и физической подготовленности, правила и способы планирования индивидуальных занятий

различной целевой направленности; Основные этапы развития и становления дисциплины; Методологические основы дисциплины; теоретические и методические основы проведения «малых форм» физической культуры в режиме учебного дня, влияние оздоровительных систем физического воспитания на укрепление здоровья, профилактику профессиональных заболеваний и вредных привычек.

2) Уметь:

выполнять индивидуально подобранные комплексы оздоровительной и адаптивной, композиции ритмической и аэробной гимнастики, комплексы атлетической гимнастики; выполнять простейшие приемы самомассажа и релаксации; преодолевать искусственные и естественные препятствия с использованием разнообразных способов передвижения; выполнять элементарные приемы защиты и самообороны, страховки и самостраховки; осуществлять творческое сотрудничество в коллективных формах занятий физической культурой; выполнять различные упражнения и приобрести навыки их правильного и результативного выполнения; применять физические упражнения в процессе физкультурной деятельности, способствующие становлению широкого круга двигательных умений и навыков, физических качеств; применять знания ценностей физической культуры и способов овладения ими, организаторские навыки; находить эффективные средства и методы образовательно-воспитательной деятельности в процессе физической подготовки.

3) Владеть:

средствами и методами укрепления индивидуального здоровья физического самосовершенствования, ценностями физической культуры личности для успешной социально-культурной и профессиональной деятельности; практическими навыками элементов спортивных игр, легкоатлетических и гимнастических упражнений; подготовиться и по

возможности сдать нормы нового комплекса ГТО; активной творческой деятельности по формированию здорового образа и стиля жизни.

4. Структура и содержание дисциплины «Элективные дисциплины по физической культуре и спорту»

Общая трудоемкость дисциплины составляет 328 часов.

№ п/п	Раздел дисциплины	Семестр	Виды учебной работы (в часах)			Оценочные средства для проведения промежуточной аттестации по разделам
			Лекции	Практические работы	СРС	
1	Практический раздел. Лёгкая атлетика	1		6	6	Выполнение контрольных нормативов по физической подготовке
2	Практический раздел. Волейбол.	1		6	6	Выполнение контрольных нормативов по волейболу
3	Практический раздел. Баскетбол.	1		6	6	Выполнение контрольных нормативов по баскетболу
4	Практический раздел. Мини-футбол.	1		6	6	Умение использовать и применять командные действия в игре
5	Практический раздел. Гимнастика.	1		6	6	Выполнение комплексов на коврике, гимнастической скамейке
6	Практический раздел. Настольный теннис.	1		6	6	Закрепление технических элементов при игре в парах
	Итого 1 семестр Форма аттестации			**36**	**36**	**зачет**
7	Практический раздел. Лёгкая атлетика	2		6		Выполнение контрольных нормативов по физической подготовке
8	Практический раздел. Волейбол.	2		6		Выполнение контрольных нормативов по волейболу
9	Практический раздел. Баскетбол.	2		6		Выполнение контрольных нормативов по баскетболу
10	Практический раздел. Мини-футбол.	2		6		Умение использовать и применять командные действия в игре
11	Практический раздел. Гимнастика.	2		6		Выполнение комплексов на коврике, гимнастической скамейке

12	Практический раздел. Настольный теннис.	2		6		Закрепление технических элементов при игре в парах
	Итого 2 семестр Форма аттестации			**36**		**Зачет**
13	Практический раздел. Лёгкая атлетика	3		6	6	Выполнение контрольных нормативов по физической подготовке
14	Практический раздел. Волейбол.	3		6	6	Выполнение контрольных нормативов по волейболу
15	Практический раздел. Баскетбол.	3		6	6	Выполнение контрольных нормативов по баскетболу
16	Практический раздел. Мини-футбол.	3		6	6	Умение использовать и применять командные действия в игре
17	Практический раздел. Гимнастика.	3		6	6	Выполнение комплексов на коврике, гимнастической скамейке
18	Практический раздел. Настольный теннис.			6	6	Закрепление технических элементов при игре в парах
	Итого 3 семестр Форма аттестации			**36**	**36**	**Зачет**
19	Практический раздел. Лёгкая атлетика	4		6		Выполнение контрольных нормативов по физической подготовке
20	Практический раздел. Волейбол.	4		6		Выполнение контрольных нормативов по волейболу
21	Практический раздел. Баскетбол.	4		6		Выполнение контрольных нормативов по баскетболу
22	Практический раздел. Мини-футбол.	4		6		Умение использовать и применять командные действия в игре
23	Практический раздел. Гимнастика.	4		6		Выполнение комплексов на коврике, гимнастической скамейке
24	Практический раздел. Настольный теннис.	4		6		Закрепление технических элементов при игре в парах
	Итого 4 семестр Форма аттестации			**36**		**Зачет**
25	Практический раздел. Лёгкая атлетика	5		6	6	Выполнение контрольных нормативов по физической подготовке
26	Практический раздел. Волейбол.	5		6	6	Выполнение контрольных нормативов по волейболу
27	Практический раздел. Баскетбол.	5		6	6	Выполнение контрольных нормативов по баскетболу
28	Практический раздел. Мини-футбол.	5		6	6	Умение использовать и применять командные действия в игре
29	Практический раздел.	5		6	6	Выполнение комплексов на

	Гимнастика.					коврике, гимнастической скамейке
30	Практический раздел. Настольный теннис.	5		6	6	Закрепление технических элементов при игре в парах
	Итого 5 семестр Форма аттестации			**36**	**36**	**Зачет**
31	Практический раздел. Лёгкая атлетика	6		3	4	Выполнение контрольных нормативов по физической подготовке
32	Практический раздел. Волейбол.	6		3	4	Выполнение контрольных нормативов по волейболу
33	Практический раздел. Баскетбол.	6		3	4	Выполнение контрольных нормативов по баскетболу
34	Практический раздел. Мини-футбол.	6		3	4	Умение использовать и применять командные действия в игре
35	Практический раздел. Гимнастика.	6		3	1	Выполнение комплексов на коврике, гимнастической скамейке
36	Практический раздел. Настольный теннис.	6		3	1	Закрепление технических элементов при игре в парах
	Итого 6 семестр Форма аттестации			**18**	**22**	**Зачет**
	Итого 328			**198**	**130**	

5. Содержание лекционных занятий

Учебным планом проведение лекций по дисциплине «Элективные дисциплины по физической культуре и спорту» не предусмотрено.

6. Содержание практических занятий с указанием используемых инновационных образовательных технологий

Раздел дисциплины	**Часы**	**Краткое содержание**	**Формируемые компетенции**
Практический раздел. Лёгкая атлетика	33	Подготовка к сдаче контрольных нормативов по физической подготовке	*УК-7.1, УК-7.2, УК-7.3*
Практический раздел. Волейбол.	33	Подготовка к сдаче контрольных нормативов по физической подготовке и элементам спортивных игр	*УК-7.1, УК-7.2, УК-7.3*
Практический раздел. Баскетбол.	33	Подготовка к сдаче контрольных нормативов по физической подготовке и элементам спортивных игр	*УК-7.1, УК-7.2, УК-7.3*
Практический раздел. Мини-футбол.	33	Подготовка к сдаче контрольных нормативов по физической подготовке и элементам спортивных игр	*УК-7.1, УК-7.2, УК-7.3*
Практический раздел. Гимнастика.	33	Подготовка к сдаче контрольных нормативов по физической подготовке	*УК-7.1, УК-7.2, УК-7.3*

Практический раздел. Настольный теннис.	33	Подготовка к сдаче контрольных нормативов по физической подготовке и элементам спортивных игр	*УК-7.1, УК-7.2, УК-7.3*
Итого	**198**		

7. Самостоятельная работа бакалавра

Раздел дисциплины	**Часы**	**Краткое содержание**	**Формируемые компетенции**
Практический раздел. Лёгкая атлетика	22	Подготовка к сдаче контрольных нормативов по физической подготовке	*УК-7.1, УК-7.2, УК-7.3*
Практический раздел. Волейбол.	22	Подготовка к сдаче контрольных нормативов по физической подготовке и элементам спортивных игр	*УК-7.1, УК-7.2, УК-7.3*
Практический раздел. Баскетбол.	22	Подготовка к сдаче контрольных нормативов по физической подготовке и элементам спортивных игр	*УК-7.1, УК-7.2, УК-7.3*
Практический раздел. Мини-футбол.	22	Подготовка к сдаче контрольных нормативов по физической подготовке и элементам спортивных игр	*УК-7.1, УК-7.2, УК-7.3*
Практический раздел. Гимнастика.	22	Подготовка к сдаче контрольных нормативов по физической подготовке	*УК-7.1, УК-7.2, УК-7.3*
Практический раздел. Настольный теннис.	20	Подготовка к сдаче контрольных нормативов по физической подготовке и элементам спортивных игр	*УК-7.1, УК-7.2, УК-7.3*
Итого	**130**		

8. Использование рейтинговой системы оценки знаний

При оценке результатов деятельности, обучающихся в рамках дисциплины используется балльно-рейтинговая система. Рейтинговая оценка формируется на основании текущего контроля (1-ая и 2-ая рубежные аттестации), посещаемости и промежуточного контроля. Максимальное и минимальное количество баллов по различным видам контроля описано в Положении о текущем контроле и промежуточной аттестации обучающихся:

1 рубежная аттестация – от 0 до 20 баллов (тестирование)

Российская оценка	**2**	**3-**	**3**	**3+**	**4-**	**4**	**4+**	**5-**	**5**	**5+**
Баллы рубежной аттестации	0- 11	12	13	14	15	16	17	18	19	**20**

2 рубежная аттестация – от 0 до 35 баллов (индивидуальное задание)

Российская оценка	**2**	**3-**	**3**	**3+**	**4-**	**4**	**4+**	**5-**	**5**	**5+**
Баллы рубежной аттестации	0-17	18-21	22	23-24	25-26	27	28-29	30-32	33	34-35

Посещение занятий – 20 баллов

(Посещение» - 1 балл за присутствие на занятии без замечаний со стороны преподавателя; минус 1 балл за опоздание или иное незначительное нарушение дисциплины; 0 баллов за пропуск одного занятия (вне зависимости от уважительности пропуска) или опоздание более чем на 15 минут или иное нарушение дисциплины) плюс 2 балла за активную работу в семестре.

итоговая рубежная аттестация – от 0 до 25 баллов

Российская оценка	**2**	**3-**	**3**	**3+**	**4-**	**4**	**4+**	**5-**	**5**	**5+**
Баллы рубежной аттестации	0-12	13-15	6	17	18	9-20	21	22	23	24-25

Итого оценка обучающихся по БРА:

Оценочные средства 2 сей	**Кол-во**	**Min, баллов**	**Max, баллов**
Тестирование психофизической готовности	1	0-12	20
Тестирование психофизической готовности	1	0-18	35
Тестирование психофизической готовности	1	0-13	25
Посещение занятий		8	20
Форма промежуточной аттестации - зачет		51	100

Сумма набранных баллов	до 50	51-60	61-65	66-70	71-75	76-80	81-85	86-90	91-95	96-100
Российская оценка	**2**	**3**			**4**			**5**		
	незачет	***зачет***								

При изучении дисциплины предусмотрен текущий контроль, самостоятельная работа, зачет. За эти контрольные точки студент может получить минимальное и максимальное количество баллов, рейтинговая система оценки знаний представлена в таблице.

9. Учебно-методическое и информационное обеспечение дисциплины (модуля) «Элективные дисциплины по физической культуре и спорту***».***

9.1 Основная литература

1. Физическая культура и спорт : учебник / В. А. Никишкин, Н. Н. Бумарскова, С. И. Крамской [и др.]. — Москва : МИСИ – МГСУ, 2021. — 380 с. — ISBN 978-5-7264-2861-1. — Текст : электронный // Лань : электронно-библиотечная система. — URL: https://e.lanbook.com/book/179192
2. Физическая культура и спорт : учебно-методическое пособие / М. П. Стародубцев, А. В. Иваненко, И. Е. Кабаев, Т. А. Иваненко. — Санкт-Петербург : СПбГУТ им. М.А. Бонч-Бруевича, 2022. — 36 с. — Текст : электронный // Лань : электронно-библиотечная система. — URL: https://e.lanbook.com/book/279371

9.2 Дополнительная литература

1. Самоконтроль физического состояния организма при занятиях физической культурой и спортом : учебно-методическое пособие / составитель А. Н. Илькин. — Ульяновск : УлГПУ им. И.Н. Ульянова, 2022. — 42 с. — Текст : электронный // Лань : электронно-библиотечная система. — URL: https://e.lanbook.com/book/261995
2. Гусева, М. А. Физическая культура. Волейбол : учебное пособие / М. А. Гусева, К. А. Герасимов, В. М. Климов. — Новосибирск : НГТУ, 2019. — 80 с. — ISBN 978-5-7782-3932-6. — Текст : электронный // Лань : электронно-библиотечная система. — URL: https://e.lanbook.com/book/152335
3. Горячева, Н. Н. Физическая культура и спорт. Планирование объема и интенсивности физических нагрузок при самостоятельных занятиях по физической культуре и спорту : учебно-методическое пособие / Н. Н. Горячева. — Москва : МТУСИ, 2022. — 20 с. — Текст : электронный // Лань: электронно-библиотечная система. — URL:https://e.lanbook.com/book/333710

9.3 Электронные источники информации

При изучении дисциплины «Физическая культура и спорт» в качестве электронных источников информации, рекомендуется использовать следующие источники:

1. https://e.lanbook.com

10. Оценочные средства для текущего контроля успеваемости, промежуточной аттестации по итогам освоения дисциплины

Оценочные средства для проведения текущего контроля успеваемости, промежуточной аттестации обучающихся и итоговой (государственной итоговой) аттестации разработана согласно положению о Фондах оценочных средств, рассматривается как составная часть рабочей программы и оформлена отдельным документом.

11. Материально-техническое обеспечение дисциплины (модуля)

В качестве материально-технического обеспечения при проведении лабораторных работ по дисциплине «Элективные дисциплины по физической культуре и спорту» Спортзал для ОФП, игр в волейбол, баскетбол, мини-футбол (Волоколамское шоссе 9, №405, №405А)

Перечень оборудования и технических средств обучения: шведская стенка, гимнастические маты, баскетбольные щиты, волейбольная сетка, скакалки, гимнастические палки, коврики и обручи, медболы, наборы для бадминтона и настольного тенниса, теннисный стол, волейбольные, баскетбольные и мини-футбольные мячи, перекладина, гимнастические маты, электрический тир, гантели, эстафетные палочки, секундомеры, шахматы, шашки.

1. Беговая дорожка на улице (во дворе) на 100-200 метров.
2. Лесопарк «Покровское-Стрешнево», квартал 10 (Всехсвятская роща) по Пехотной улице (Природный комплекс №97 – СЗАО).
3. Беговые дорожки и спортивные площадки.

МИНИСТЕРСТВО НАУКИ И ВЫСШЕГО ОБРАЗОВАНИЯ РОССИЙСКОЙ ФЕДЕРАЦИИ
Федеральное государственное бюджетное образовательное учреждение высшего образования "Российский государственный художественно-промышленный университет им. С.Г. Строганова"
(РГХПУ им. С.Г. Строганова)

УТВЕРЖДАЮ
Проректор по учебной работе и
стратегическому развитию образовательной деятельности
_____В.В. Слепухин

Р А Б О Ч А Я П Р О Г Р А М М А

По дисциплине Б1.О.20 «Правоведение»

Специальность 54.05.01 Монументально-декоративное искусство

Специализация «Монументально-декоративное искусство (интерьер)

Квалификация выпускника «Художник монументально-декоративного искусства (интерьер)»

Форма обучения очная

Институт, факультет монументально-декоративного и декоративно-прикладного искусства

Кафедра-разработчик рабочей программы: истории искусств и гуманитарных наук

Курс 3
Семестр 5

	Часы	Зачетные единицы
Лекции	32,0	0,9
Практические занятия	4,0	0,1
Семинарские занятия		
Лабораторные занятия		
Самостоятельная работа	36,0	1,0
Форма аттестации Зачет: 1 сем		
Всего	72	2,0

Москва, 2024 г.

Рабочая программа, составлена:

- с учетом требований Федерального государственного образовательного стандарта высшего образования по специальности 54.05.01 Монументально-декоративное искусство № 1009 от 13.08.2020;
-на основании учебного плана набора обучающихся 2024г.

СОСТАВИТЕЛЬ: кандидат наук,
доцент кафедры истории искусств и гуманитарных наук



Марков К.В.

Рабочая программа рассмотрена, одобрена и актуализирована на заседании кафедры Истории искусства и гуманитарных наук, протокол от 25 июня 2024 г. № 10

Срок действия программы: 2024 -2030 уч. г.

Зав. кафедрой  К.Н. Гаврилин

1. *Цели и задачи освоения дисциплины*

Цели освоения дисциплины: формирование у обучающийся профессионально-значимых компетенций через освоение дисциплины «Правоведение»:

- формирование целостных теоретических знаний о правовой сфере общественной жизни, умений самостоятельно анализировать правовые процессы, а также способствовать воспитанию у них уважения к праву и понимания необходимости строгого соблюдения и исполнения нормативных правовых актов, в том числе в профессиональной деятельности, занимать выверенную законом гражданскую позицию.

Задачи:

- освоение методик поиска необходимой информации, формирование источниковой и библиографической базы для обеспечения юридически грамотного использования в профессиональной деятельности;
- ознакомление с понятийно-терминологическим аппаратом, применяемым в правовой сфере;
- ознакомление с действующей системой организации государственного регулирования правоотношений с учетом современных условий и развивающихся на их фоне тенденций;
- умение определять законодательные требования к осуществлению профессиональной деятельности, применять правовой инструментарий для решения практических ситуаций;
- воспитание строгого выполнения правовых установлений, должностных обязанностей;
- формирование нетерпимого отношения к проявлениям экстремизма и терроризма.
- формирование нетерпимого отношения к коррупционному поведению;

2. *Место дисциплины (модуля) в структуре образовательной программы*

Дисциплина относится к базовой части блока 1 Дисциплины (модули) и реализуется в 5 семестре.

Требования к предварительной подготовке обучающегося:

Изучение дисциплины базируется на знаниях и умениях, полученных обучающимися в ходе ранее освоенных дисциплин:

а) «Основы российской государственности»

б) «История России» и необходима для успешного усвоения сопутствующих и последующих дисциплин:

«Безопасность жизнедеятельности», «Авторское право в искусстве». Знания, полученные при изучении дисциплины необходимы при выполнении практик, выпускной квалификационной работы и в дальнейшей профессиональной деятельности

2. *Компетенции обучающегося, формируемые в результате освоения дисциплины*

Код компе-тенции	Содержание компетенции	Индикаторыдостижения компетенции
УК- 2	Способен определять круг задач в рамках поставленной цели и выбирать оптимальные способы их решения, исходя из действующих правовых норм, имеющихся ресурсов и ограничений	УК-2.2. Знает основные методы оценки разных способов решения задач в рамках поставленной цели; знает действующее законодательство и правовые нормы, регулирующие профессиональную деятельность
		УК-2.4. Умеет анализировать и выбирать альтернативные способы решения; оценивать ресурсы и ограничения и соблюдать правовые нормы при достижении профессиональных результатов
		УК-2.5. Владеет навыками выбора оптимального способа решения поставленных задач; навыками работы с нормативно-правовой документацией при разработке и реализации проектов
УК-11	Способен формировать нетерпимое отношение к проявлениям экстремизма, терроризма, коррупционному поведению и противодействовать им в профессиональной деятельности	УК-11.1 Знает и понимает сущность экстремизма, терроризма, правовые последствия коррупционной деятельности и осознает их негативные последствия
		УК-11.2 Умеет применять предусмотренные законом меры по противодействию коррупционному поведению, умеет идентифицировать угрозы и проявления экстремизма, терроризма
		УК-11.2 Владеет способностью применять правовые нормы и предусмотренные законом меры по противодействию экстремизму, терроризму и нейтрализации коррупционных проявлений.

4. Структура и содержание дисциплины

Общая трудоемкость дисциплины составляет 2 зачетные единицы, 72 часа

№ п/п	**Раздел дисциплины**	**Семестр**	**Виды учебной работы (в часах)**			Оценочные средства для проведения текущего контроля и промежуточной аттестации по разделам
			Лекции	Практические занятия	СРС	
1	Раздел1 Происхождение государства и права и их соотношение с обществом.	5	6		6	Тестирование В
2	Раздел2 Основные положения конституционного права России.	5	4	1	6	Тестирование В
3	Раздел3 Основные положения гражданского права.	5	6	1	6	Индивидуальное задание А
4	Раздел4 Основные положения трудового права. Трудовые правоотношения.	5	4	1	4	Индивидуальное задание А
5	Раздел5 Основные положения семейного права.	5	2		2	

6	Раздел6 Основные положения административного права и процесса.	5	2		2	Индивидуальное задание А
7	Раздел7 Основные положения уголовного права и процесса.	5	4		4	
8	Раздел8 Основные положения информационного права	5	4	1	6	
	Вид итогового контроля (зачет)		**32**	**4**	**36**	Тестирование С

5. Содержание лекционных занятий по темам

	Раздел дисциплины	Часы	**Тема лекционного занятия**	**Краткое содержание**	Формируемые компетенции
1	Раздел1.	2	Тема 1. Происхождение государства и права и их соотношение с обществом.	Причины и закономерности возникновения государства и права. Пути становления и условия развития государства. Особенности возникновения государства в современную эпоху. Государство и право в социальной и нормативной структурах общества.	УК-2.2, УК-2.4
		2	Тема 2. Государство. Понятие и основные признаки государства.	Государственная власть: способы и формы ее осуществления и ограничения. Социальное назначение государства. Внутренние и внешние функции государства, их связь и взаимодействие. Форма государства: форма правления, форма государственного устройства, государственный режим.	УК-2.2, УК-2.4
		2	**Тема 3.** Право Понятие и признаки права. Право в системе социальных норм**.**	Система права. Нормы права: понятие и виды. Правовые институты и отрасли права. Источники права: Конституция, законы, подзаконные нормативные акты, правовые обычаи, судебные и административные прецеденты, договоры и нормативные соглашения, религиозные нормы и др. Состав правонарушения. Понятие и виды юридической ответственности. Коррупция. Организационные основы борьбы с коррупцией.	УК-2.2, УК-2.4 УК-11.1, УК-11.2
2	Раздел 2	2	**Тема 4.** Основы конституционного строя Российской Федерации**.**	Конституционные основы экономической и социальной систем государства. Принцип плюрализма и многопартийности. Правовой статус политических партий. Правовой статус и взаимоотношения общественных объединений с государством. Правовое положение религиозных организаций. Приобретение и прекращение гражданства Российской Федерации.	УК-2.2, УК-2.4

				Статус иностранцев, лиц без гражданства, лиц с двойным гражданством, беженцев и временных переселенцев.	
		2	**Тема 5.** Федеративное устройство и система государственных органов в Российской Федерации. Государственное устройство Российской Федерации.	Сочетание национального и территориального принципов в федеративном устройстве России. Разграничение компетенции между Российской Федерацией и ее субъектами. Понятие, виды и классификация государственных органов. Система федеральных органов исполнительной власти в РФ. Понятие, уровни, полномочия и система органов местного самоуправления в России. Конституционные основы судебной системы в Российской Федерации. Виды судебных органов и их функции. Прокуратура, адвокатура и нотариат в РФ.	УК-2.2, УК-2.4 УК-11.1
3.	Раздел 3	2	**Тема 6.** Общая характеристика отношений, регулируемых гражданским правом.	Имущественные и связанные с ними личные неимущественные отношения. Регулирование предпринимательской деятельности. Источники гражданского права. Общая характеристика гражданских правоотношений Субъекты гражданских правоотношений. Порядок образования, реорганизации и ликвидации юридических лиц. Понятие и виды сделок.	УК-2.2, УК-2.4
		2	**Тема 7.** Право собственности и иные вещные права Понятие и содержание права собственности**.**	Субъекты права собственности. Основания приобретения права собственности. Основания прекращения права собственности: добровольные и принудительные. Право собственности граждан. Право собственности юридических лиц. Право государственной и муниципальной собственности. Общая собственность: долевая и совместная.	УК-2.2, УК-2.4 УК-11.1, УК-11.2
		2	**Тема 8.** Общие положения об обязательствах и договоре.	Общие положения об обязательствах и договоре. Понятие и виды обязательств. Стороны обязательства: должник и кредитор. Обеспечение исполнения обязательств. Ответственность за нарушение гражданско-правовых обязательств. Понятие договора. Заключение договора. Обязательства, возникающие вследствие причинения вреда. Возмещение имущественного и морального вреда. Возмещение вреда, причиненного источником повышенной опасности.	УК-2.2, УК-2.4 УК-11.1; УК-11.2;

4.	Раздел 4	4	**Тема 9.** Основные положения трудового права Трудовые правоотношения.	Понятие трудового договора. Работник и работодатель. Условия трудового договора, права и обязанности работника и работодателя. Порядок заключения трудового договора. Основания прекращения трудового договора. Расторжение трудового договора по инициативе работника. Особенности регулирования труда творческих работников. Антикоррупционная оговорка. Основные понятие коррупционного поведения	УК-2.2, УК-2.4 УК-11.1, УК-11.2
5.	Раздел 5	2	**Тема 10.** Основные положения семейного права.	Понятие брака. Условия вступления в брак. Порядок регистрации брака. Личные права супругов (фамилия, место жительства, выбор занятий и др.). Имущественные права и обязанности супругов. Брачный договор. Совместная собственность супругов, личная собственность каждого из супругов. Прекращение брака. Личные права и обязанности родителей и детей. Опека и попечительство. Права и обязанности опекунов и попечителей. Приемная семья.	УК-2.2, УК-2.4 УК-11.1, УК-11.2
6.	Раздел 6	2	**Тема 11.** Основные положения административного права и процесса.	Административные правовые нормы и отношения. Понятие, признаки и состав административного правонарушения. Особенности и виды административной ответственности. Обстоятельства, исключающие противоправность деяния и административную ответственность. Административные наказания: понятия и виды.	УК-2.2, УК-2.4 УК-11.1, УК-11.2
7.	Раздел 7	4	**Тема 12.** Основные положения уголовного права и процесса.	Уголовная ответственность и ее основания. Понятие и признаки преступления. Состав преступления и характеристика его элементов (объект, субъект, объективная сторона, субъективная сторона). Понятие и виды уголовных наказаний. Система Уголовного кодекса РФ. Общая характеристика преступлений против личности (убийство, телесные повреждения, оскорбление,) и имущественных преступлений (кража, грабеж, разбой, мошенничество, незаконное предпринимательство). Возбуждение ненависти и розни (ст. 282 УК РФ) Призывы к экстремистской деятельности (ст. 280 УК РФ) и сепаратизму (ст. 280.1 УК РФ)	УК-2.2, УК-2.4 УК-11.1, УК-11.2

				Оправдание терроризма (ст. 205.2 УК РФ) Заведомо ложное сообщение об акте терроризма (ст. 207 УК РФ) Оскорбление религиозных чувств верующих (ч. 1 ст. 148 УК) Участие в экстремистском сообществе (ст. 282.1 УК РФ) или организации (ст. 282.2 УК РФ). Общая характеристика стадий уголовного процесса, их система и последовательность. Общие сведения о субъектах уголовного процесса. Принцип состязательности. Участие государственного обвинителя, защитника, потерпевшего и его представителя в уголовном процессе.	
8	Раздел 8	2	**Тема 13.** Основные положения информационного права и процесса.	Понятие и виды информации. Российское законодательство в области защиты информации. Правовые отношения, связанные с информацией и информационными продуктами. Информационный экстремизм. Функционирование Интернет-ресурсов противодействия распространению идеологии и пропаганды экстремизма, терроризма.	УК-11.1, УК-11.2
		2	**Тема 14** Противоправная деятельность в информационном пространстве	Ответственность за участие в противоправной деятельности в информационном пространстве. Распространение «экстремистских материалов» (ст. 20.29 КоАП РФ). «Реабилитация нацизма» (ст. 354.1 УК РФ) Демонстрирование запрещенной символики (ст. 20.3 КоАП РФ). Публичность, Репост, Незаконная публикация. Порядок действий при обнаружении в информационном пространстве ложных сведений, направленных на формирование конфликтных ситуаций в межнациональных и межконфессиональных отношениях, провоцирование массовых антиобщественных проявлений.	УК-11.1, УК-11.2

Образовательные технологии - открытые лекции и дискуссии, презентации

6. Содержание практических занятий

Цель проведения практических занятий –применение на практике основ правоведения, а также выработка у обучающийся определенных навыков проведения исследований.

№ п/п	Раздел дисциплины	Часы	Краткое содержание	Формируемые компетенции

1	Раздел 2. Тема 4. Основные положения конституционного права России.	1	Основные права и свободы человека и гражданина в России. Право на участие в культурной жизни и пользование учреждениями культуры, на доступ к культурным ценностям. Свобода литературного, художественного, научного, технического и других видов творчества, преподавания.	УК-2.4, УК-2.5
2	Раздел 3 Тема 8 Общие положения об обязательствах и договоре.	1	Понятие договора. Предмет договора, его существенные и иные условия. Заключение договора; понятие оферты и акцепта. Изменение и расторжение договора. Защита прав потребителей.	УК-2.4, УК-2.5
3	Раздел 4. Тема 9. Основные положения трудового права Трудовые правоотношения.	1	Особенности регулирования труда творческих работников. Коррупционные риски в профессиональной деятельности	УК-2.4, УК-2.5 УК-11.2; УК-11.3
4	Раздел 8. Тема 14. Противоправная деятельность в информационном пространстве	1	Правовые отношения, связанные с информацией и информационными продуктами. Информационный экстремизм. Порядок действий при обнаружении в информационном пространстве ложных сведений, направленных на формирование конфликтных ситуаций в межнациональных и межконфессиональных отношениях, провоцирование массовых антиобщественных проявлений.	УК-11.2; УК-11.3
	Итого	4		

7. Самостоятельная работа

Внеаудиторная работа подразумевает самостоятельную работу в библиотеках и сети Internet с целью формирования и развития профессиональных навыков обучающихся, а также для подготовки к различным контрольным мероприятиям.

Самостоятельная работа обучающихся направлена на закрепление и углубление полученных знаний и навыков, поиска и приобретения новых знаний, а также выполнения учебных заданий, подготовки к предстоящим занятиям, текущему контролю успеваемости и промежуточной аттестации

Темы, выносимые на самостоятельную работу	Часы	**Форма СРС**	**Формируемые компетенции**
Р.1.Тема 1-2. Государство. Понятие и основные признаки государства	12	Вопросы для самопроверки/ самоподготовки (Д) Подготовка к тестированию В Изучение рекомендованной литературы. ведение конспекта лекций	УК-2.2, УК-2.4, УК-2.5
Р.1.Тема 3. Право Понятие и признаки права. Право в системе социальных норм.			
Р.3.Тема 6. Общие положения гражданского права. Общая характеристика отношений, регулируемых гражданским правом.	10	Изучение рекомендованной литературы, Вопросы для самопроверки/ самоподготовки (Д) ведение конспекта лекций	УК-2.2, УК-2.4, УК-2.5 УК-11.1; УК-11.2; УК-11.3
Р.3.Тема7. Право собственности и иные вещные права Понятие и содержание права собственности**.**			

Р.3.Тема 8. Общие положения об обязательствах и договоре.		Индивидуальное задание А	
Р.4.Тема 9. Основные положения трудового права Трудовые правоотношения.			
Р.5.Тема 10. Основные положения семейного права.	14	Вопросы для самопроверки/ самоподготовки (Д) (Изучение рекомендованной литературы, проработка и повторение лекционного материала) Индивидуальное задание А Подготовка к тестированию С .	УК-2.2, УК-2.4, УК-2.5
Р.6. Тема 11. Основные положения административного права и процесса.			
Р7. Тема 12. Основные понятия уголовного права и процесса.			
Р8. Тема 13-14. Основные положения информационного права			
Итого:	**36**		

7.1. Вопросы для самоподготовки/самопроверки(Д)

1. Теории происхождения государства: марксистская, теологическая, патриархальная, договорная, насилия, психологическая и др.
2. Понятие и признаки государства.
3. Государственный механизм и его структура.
4. Основные признаки современного государства.
5. Форма государственного устройства и ее разновидности.
6. Государственный режим и его виды.
7. Понятие права и его признаки.
8. Функции и принципы права.
9. Понятие и признаки нормы права.
10. Юридические факты и их виды.
11. Виды правонарушений.
12. Гражданские правоотношения.
13. Виды юридической ответственности.
14. Основания возникновения юридической ответственности и основания освобождения от нее.
15. Правовой статус человека и гражданина Российской Федерации.
16. Экономические, социальные и личные права человека и гражданина в Российской Федерации.
17. Политические права и свободы человека и гражданина Российской Федерации.
18. Президент Российской Федерации - глава государства, его Конституционные полномочия.
19. Конституция Российской Федерации как источник государственного права.
20. Структура государственной власти в Российской Федерации.
21. Федеральное Собрание Российской Федерации - представительный и законодательный орган России, его место в системе государственной власти.
22. Правовой статус Совета Федерации Федерального собрания.
23. Правовой статус Государственной Думы Федерального Собрания.
24. Правительство Российской Федерации. Исполнительная власть Российского государства, ее функции в условиях разделения властей.
25. Предмет административного права и процесса (области административно-правового регулирования).
26. Понятие, особенности, виды и структура административно-правовых отношений.
27. Понятие, особенности и виды административно-правовых статусов гражданина.
28. Понятие экстремистская организация в информационном пространстве.
29. Особенности Интернет-экстремизма.
30. Способы защита от влияния экстремистских и террористических организаций.
31. Коррупция: понятие и основные подходы к ее определению.

32.Специфика коррупции в современной России.

7.2. Примерная тематика тем эссе/ презентаций А

1. Система органов современного государства.
2. Правовая культура.
3. Правовой нигилизм.
4. Правовое государство.
5. Классификация прав и свобод личности.
6. Правовой статус личности.
7. Гражданство в Российской Федерации.
8. Наследование в Российской Федерации.
9. Семейные отношения и брак.
10. Преступление как общественное явление.
11. Обязательства: договорные и внедоговорные.
12. Гражданско-правовая ответственность.
13. Сделки в гражданском праве.
14. Брачный договор.
15. Классификация преступлений В УК РФ.
16. Общие условия и основания возникновения уголовной ответственности.
17. Обстоятельства, исключающие преступность и наказуемость деяния.
18. Классификация административных правонарушений и наказаний.
19. Противоправная деятельность националистических и экстремистских организаций в информационном пространстве.
20. Опасность Интернет-экстремизма.
21. Правила защиты от влияния экстремистских и террористических организаций.
22. Нормативно-правовые акты, содержащие нормы, обеспечивающие борьбу с распространением в информационном пространстве идеологии нацизма и экстремизма.
23. Запрещенная символика и атрибутика.
24. Коррупция: понятие и основные подходы к ее определению.
25. Коррупция как комплексное явление: структура и практики.
26. Специфика коррупции в современной России: причины возникновения и практик.

7.3. Примеры тестовых заданий (В)

Тестовое задание закрытого типа с выбором одного правильного ответа.

Выберите правильный вариант ответа.

1. Укажите нормативно-правовой акт, обладающий высшей юридической силой:
а) указ Президента РФ;
б) постановление Правительства РФ;
в) федеральный закон;
г) распоряжения федеральных министерств и ведомств**.**
2. Функции права - это
а) *основные направления его воздействия на общественные отношения;*
б) способы регулирования общественных отношений;
в) способы регламентации общественной жизни.
3. Федеральное Собрание - это
а) *представительный и законодательный орган РФ;*
б) представительный и законотворческий орган РФ;
в) законодательный орган РФ;
г) исполнительный орган РФ.
4. Общественный порядок формируется на основе и в результате реализации
а) *всех социальных норм;*
б) норм права и морали;
в) норм права.

7.4. Примеры тестовых заданий (С)

Тестовое задание открытого и закрытого типа

1. Напишите правильный ответ.

Национальный план противодействия коррупции утверждается: *Президентом Российской Федерации*

2. Выберите правильный вариант ответа

В какой стране впервые появилось понятие «терроризм»:
а). Франция
б). Великобритания
в). США

8. Использование рейтинговой системы оценки знаний

При оценке результатов деятельности, обучающихся в рамках дисциплины «Правоведение», используется балльно-рейтинговая система. Рейтинговая оценка формируется на основании текущего контроля (1-ая и 2-ая рубежные аттестации), посещаемости и промежуточного контроля. Максимальное и минимальное количество баллов по различным видам контроля описано в Положении о текущем контроле и промежуточной аттестации обучающихся:

Промежуточная аттестация представляет собой комплексную оценку, определяемую уровнем выполнения всех запланированных контрольно-оценочных мероприятий, включая посещение аудиторных занятий

1 рубежная аттестация – от 0 до 20 баллов (тестирование В)

Российская оценка	**2**	**3-**	**3**	**3+**	**4-**	**4**	**4+**	**5-**	**5**	**5+**
Баллы рубежной аттестации	0- 11	12	13	14	15	16	17	18	19	**20**

2 рубежная аттестация – от 0 до 35 баллов (индивидуальное задание А)

Российская оценка	**2**	**3-**	**3**	**3+**	**4-**	**4**	**4+**	**5-**	**5**	**5+**
Баллы рубежной аттестации	0-17	18-21	22	23-24	25-26	27	28-29	30-32	33	34-**35**

Посещение занятий – 20 баллов

(Посещение» - 1 балл за присутствие на занятии без замечаний со стороны преподавателя; минус 1 балл за опоздание или иное незначительное нарушение дисциплины; 0 баллов за пропуск одного занятия (вне зависимости от уважительности пропуска) или опоздание более чем на 15 минут или иное нарушение дисциплины) плюс 2 балла за активную работу в семестре.

итоговая рубежная аттестация – от 0 до 25 баллов (тестирование С)

Российская оценка	**2**	**3-**	**3**	**3+**	**4-**	**4**	**4+**	**5-**	**5**	**5+**
Баллы рубежной аттестации	0-12	13-15	16	17	18	19-20	21	22	23	24-**25**

Итого оценка обучающихся по БРА:

Сумма набранных баллов	до 50	51-60	61-65	66-70	71-75	76-80	81-85	86-90	91-95	96-100
Российская оценка	**2**	**3**			**4**			**5**		
	незачет	***зачет***								

При изучении дисциплины предусмотрен текущий контроль, самостоятельная работа, зачет. За эти контрольные точки студент может получить минимальное и максимальное количество баллов, рейтинговая система оценки знаний представлена в таблице.

Оценочные средства	Кол-во	Min, баллов	Max, баллов
Тестирование В	1	12	20
Презентация (эссе) А	1	18	35
Посещение занятий, ведение конспекта лекций	1	13	20
Тестирование С	1	13	25
Итого 5 семестр- зачет		**51**	**100**

9. Информационно-методическое обеспечение дисциплины

9.1 Основная литература

1. Одинцова, Е. А. Теория государства и права : учебное пособие / Е. А. Одинцова. — Донецк : ДонНУЭТ имени Туган-Барановского, 2023. — 114 с. — Текст : электронный // Лань : электронно-библиотечная система. — URL: https://e.lanbook.com/book/403964
   — Режим доступа: для авториз. пользователей.
2. Марченко, М. Н. Правоведение в вопросах и ответах : учебное пособие / М. Н. Марченко, Е. М. Дерябина. — 2-е изд. — Москва : Проспект, 2018. — 432 с. — ISBN 978-5-392-27029-3. — Текст : электронный // Лань : электронно-библиотечная система. — URL: https://e.lanbook.com/book/149786.
   — Режим доступа: для авториз. пользователей.
3. Казанчев, Ю. Д. Право : учебное пособие : [16+] / Ю. Д. Казанчев ; Российская академия народного хозяйства и государственной службы при Президенте Российской Федерации. – Москва: Дело, 2021. – 126 с. – Режим доступа: по подписке. – URL: https://biblioclub.ru/index.php?page=book&id=685888
   – Библиогр. в кн. – ISBN 978-5-85006-339-9. – Текст : электронный.

9.2 Дополнительная литература

1. Предпринимательское право : учебно-методическое пособие / составитель Е. В. Чуклова. — Тольятти : ТГУ, 2023. — 97 с. — ISBN 978-5-8259-1309-4. — Текст : электронный // Лань : электронно-библиотечная система. — URL: https://e.lanbook.com/book/328646.
   — Режим доступа: для авториз. пользователей.
2. Солопова, Н. С. Правоведение : учебное пособие / Н. С. Солопова ; Уральский государственный архитектурно-художественный университет (УрГАХУ). – Екатеринбург : Архитектон, 2016. – 150 с. – Режим доступа: по подписке. – URL: https://biblioclub.ru/index.php?page=book&id=455475
   – Библиогр. в кн. – ISBN 978-5-7408-0174-2. – Текст : электронный.
3. Галиева, Г. М. Правоведение : учебно-методическое пособие : [16+] / Г. М. Галиева, С. И. Галиева ; Казанский национальный исследовательский технологический университет. – Казань : Казанский национальный исследовательский технологический университет (КНИТУ), 2018. – 268 с. – Режим доступа: по подписке. – URL: https://biblioclub.ru/index.php?page=book&id=612249 .
   – Библиогр.: с. 258-262. – ISBN 978-5-7882-2542-5. – Текст : электронный.
4 Зебзеева В. А., Мусс Г. Н. Нормативно-правовые основы профессиональной деятельности: учебное пособие Оренбургский государственный педагогический университет https://reader.lanbook.com/book/174771#174
   (Приложение 1 Рекомендации по выполнению практических заданий по дисциплине Нормативно-правовые основы профессиональной деятельности ***Эссе*** *(письменная работа) - средство, позволяющее оценить умение обучающегося письменно излагать суть поставленной проблемы)*

9.3 Электронные источники информации

9.3.1. Программное обеспечение, профессиональные базы данных и информационные справочные системы:

Федеральный портал Российское образование - http://www.edu.ru

Уголовный кодекс Российской Федерации от 13 июня 1996 г. № 63-ФЗ. http://pravo.gov.ru/proxy/ips/?docbody&nd=102041891

Кодекс Российской Федерации об административных правонарушениях от 30 декабря 2001 г. № 195-ФЗ. http://pravo.gov.ru/proxy/ips/?docbody&nd=102074277

Как распознать фейковые новости https://www.kaspersky.ru/resource-center/preemptive-safety/how-to-identify-fake-news

Федеральный закон от 27 июля 2006 г. № 149-ФЗ «Об информации, информационных технологиях и о защите информации» https://www.consultant.ru/document/cons_doc_LAW_61798/

Большая Советская энциклопедия https://dic.academic.ru/contents.nsf/bse/

Современная энциклопедия https://dic.academic.ru/contents.nsf/enclp/

Большой энциклопедический словарь https://dic.academic.ru/contents.nsf/enc3p/

Программная система для организации видео-конференц-связи Webinar.ru

Программы, обеспечивающие доступ в сеть Интернет «Yandex» ,Лаборатория Касперского

Группа	**Наименование**
Библиотеки и образовательные ресурсы РГХПУ им. С.Г. Строганова	Электронная библиотека РГХПУ им. С.Г. Строганова https://mghpu.ru/library
	Электронно-библиотечная система (ЭБС) ЛАНЬ https://e.lanbook.com/

10. Оценочные средства для текущего контроля успеваемости, промежуточной аттестации по итогам освоения дисциплины

Оценочные средства для проведения текущего контроля успеваемости, и промежуточной аттестации обучающихся разработана как составная часть рабочей программы и оформлена отдельным документом.

11. Материально-техническое обеспечение дисциплины (модуля)

В качестве материально-технического обеспечения при проведении занятий по дисциплине используются средства и оборудование кафедры: презентационное мультимедийное оборудование, наглядные пособия.

Учебные аудитории для проведения лекционных занятий, групповых и индивидуальных консультаций, текущего контроля и промежуточной аттестаций укомплектованы учебной мебелью и оснащены презентационной техникой (проектор, экран, ноутбук), комплект электронных презентаций / слайдов.

Помещения для самостоятельной работы обучающихся оснащены компьютерной техникой, подключенной к сети «Интернет» и обеспечением доступа в электронную информационно- образовательную среду РГХПУ им. С.Г. Строганова

РГХПУ им. С.Г. Строганова
1825

Министерство науки и высшего образования Российской Федерации
Федеральное государственное бюджетное образовательное учреждение высшего образования
«Российский государственный художественно-промышленный
университет им. С.Г. Строганова»

УТВЕРЖДАЮ
проректор по учебной и
воспитательной работе
В.В. Слепухин

РАБОЧАЯ ПРОГРАММА

По дисциплине Б1.О.21.01 «Композиция монументально-декоративном искусстве и архитектуре»
Специальность 54.05.01«Монументально-декоративное искусство»
Специализация «Монументально-декоративное искусство (интерьер)»
Форма обучения очная
Институт, факультет Монументально-декоративное и декоративно-прикладное искусство
Кафедра-разработчик рабочей программы Художественного проектирования интерьеров

Очная форма обучения
Курс 1,2,3,4,5,6
Семестр 1,2,3,4,5,6,7,8,9,A,B,C

	Очная форма обучения	
	Часы	Зачетные единицы
Лекции	-	-
Практические занятия	1518	41,0
Семинарские занятия	-	-
Лабораторные занятия	-	-
Самостоятельная работа	498	5,0
Форма аттестации Экзамен: 1,2,3,4,5,6,7,8,9,A,B,C сем	324	9,0
Всего	3996	55,0

Москва 2024 г.

Рабочая программа составлена с учетом требований Федерального государственного образовательного стандарта высшего образования № 10009 от 13.08.2020 по направлению 54.05.01 «Монументально-декоративное искусство», специализация «Монументально-декоративное искусство (интерьер)» на основании учебного плана набора обучающихся 2024 г.

Примерная программа по дисциплине отсутствует.

Разработчики

Доцент О.И. Кирьянов

Рабочая программа рассмотрена и одобрена на заседании кафедры,
протокол от 19 апреля 2024. № 7

Зав. кафедрой ХПИ О.И. Кирьянов

Председатель комиссии, профессор Е. М. Сурова

Начальник Учебного управления Е.Ф. Глумова

1. Цели освоения дисциплины

Целями освоения дисциплины Б1.О.21.01 «Композиция монументально-декоративной скульптуры» являются:

1) формирование художественной культуры и эстетического мировоззрения с учетом высокого уровня мировой культуры и традиций Строгановской школы композиции в области скульптуры;

2) изучение особенности и специфики композиции монументальной и декоративной скульптуры связанной с архитектурой;

3) формирование навыков ведения проектной работы, включая сбор материала, оценку архитектурной среды, масштабов монументально-декоративной пластики в контексте заданной архитектурной среды, создание концепции монументально-декоративной скульптуры (пластика, композиция, формообразование);

4) формирование навыков создания монументально-декоративной пластики в соответствии с заданным пространством;

2. Место дисциплины (модуля) в структуре образовательной программы

Дисциплина Б1.О.21.01 «Композиция монументально-декоративной скульптуры» относится к дисциплинам специализации базовой части ОП и формирует у специалитета по направлению подготовки 54.05.01 «Монументально-декоративное искусство» набор специальных знаний и компетенций.

Дисциплина находится в логической и содержательно-методической взаимосвязи с другими частями ОП и изучается параллельно с такими дисциплинами, как:

а) «Архитектурно-декоративная пластика»;

б) «Проектная документация».

Освоение дисциплины является необходимой основой для изучения последующих дисциплин:

а) «Академическая скульптура»;

б) «Академический рисунок»;

в) «История искусств»

Знания, полученные при изучении дисциплины «Композиция монументально-декоративной скульптуры» могут быть использованы при прохождении практик (*учебной, производственной, преддипломной*), выполнении выпускных квалификационных работ и могут быть использованы для выполнения аналитической, художественной, проектной, художественно-производственной деятельности по направлению подготовки 54.05.01 «Монументально-декоративное искусство».

3. Компетенции обучающегося, формируемые в результате освоения дисциплины

УК-2.1; - Знает принципы формирования концепции проекта, последовательность этапов его разработки и реализации

УК-2.3; - Умеет организовать свою проектную деятельность в зависимости от характера, степени сложности и области проектирования, формулируя ожидаемые результаты

УК-2.5; - Владеет навыками выбора оптимального способа решения поставленных задач, навыками работы с нормативно-правовой документацией

ОПК-4.1; - Знает современные методы проведения научно-исследовательских и проектных работ

ОПК-4.2; - Умеет осуществлять поиск, обработку и анализ данных об объекте художественного проектирования из различных источников; оформлять результаты по сбору, обработке и анализу информации, необходимой для выполнения творческой работы, с использованием современных средств и технологи, самостоятельно формулировать практические и исследовательские задачи; делать выводы на основании полученных результатов

ОПК-4.3; - Владеет навыками защиты авторского художественный проекта с использованием современных средств и технологий, навыками презентации результатов художественно-проектной деятельности на научно- практических конференциях, экспертных и творческих мероприятиях

ОПК-5.2; - умеет применять информационно- коммуникационные технологии для решения профессиональных задач

ОПК-5.3; - Владеет навыками работы с компьютером как средством накопления и управления информацией, способностью решать профессиональные задачи для систематизации, демонстрации и защиты проектной работы с использованием современных информационных технологий

ОПК-7.2; - Умеет применять экономические знания при выполнении профессиональных задач, осуществлять авторский надзор за процессом реализации проекта

ОПК-7.3 - Владеть: навыками оформления и сопровождения проекта на всех этапах его разработки и согласования

В результате освоения дисциплины обучающийся должен:

Знать:

- о возможности средствами композиции монументально-декоративной скульптуры организации социальных и эстетических связей,

- международный опыт научных исследований, в том числе новые концепции создания монументально-декоративной скульптуры;

- современную отечественную практику в области монументальной скульптуры, международный опыт и актуальные требования, вытекающие из социальной и эстетической роли монументальной скульптуры;

- основные понятия монументально-декоративного искусства, дифференциацию произведений станкового и монументально-декоративного искусства;

- специфику формирования архитектурной среды средствами малой монументально-декоративной пластики;

Уметь:

- в условиях социальной мобильности и переоценке накопленного опыта, самостоятельно выявлять проблемы и ставить задачи при создании монументальной скульптуры;

- анализировать и критически оценивать результаты проектной деятельности и научных исследований в области монументальной скульптуры, составлять соответствующие рецензии, заключения и отзывы;

- выборочно собирать информацию, необходимую для анализа и оценки результатов проектной деятельности и научных исследований в области монументально-декоративной скульптуры;

- разрабатывать композиционные концепции с учетом специфики архитектурного объекта или природной среды;

- предложить ряд композиционных вариантов малой монументально-декоративной пластики для конкретной архитектурной среды.

Владеть:

- навыками проведения исследования направленных на совершенствование экономических, экологических, композиционно-художественных, технологических и иных качеств архитектурной среды при включении в нее монументально-декоративной скульптуры;

- навыками составления рецензии, заключения и отзывов по произведениям монументально-декоративной скульптуры;

- методами критической оценки результатов проектной деятельности и научных исследований для составления рецензий, заключений и отзывов.;

- навыками создания композиции монументальной скульптуры (круглая скульптура, рельеф) для архитектурного контекста общественных зданий и сооружений

4. Структура и содержание дисциплины Б1.О.21.01 «Композиция монументально-декоративной скульптуры»

Общая трудоемкость дисциплины составляет 36 зачетные единицы, 2340 часов.

№ п/п	Раздел дисциплины	Семестр	Виды учебной работы (в часах)			Оценочные средства для проведения промежуточной аттестации по разделам
			Лекции	Практические занятия	СРС	
1	Рельефная вставка на тему: «Анималистическая скульптура»	1		72	9	Мини-опрос
2	Однофигурная декоративная скульптура в парке, в заданной ситуации, в сочетании с малой архитектурной формой – площадка с лестницей, беседка, газон	2		54	6	доклад, опрос
3	Однофигурный настенный рельеф.	2		54	3	доклад, опрос
4	Мемориальный знак, доска на здании.	3		54	6	доклад, опрос
5	Двухфигурная декоративная группа в парковом или городском ансамбле.	3		54	3	доклад, опрос
6	Декоративная композиция в парке (сквозной рельеф)	4		54	6	доклад, опрос
7	Фонтан в парке. Декоративная скульптура в ансамбле с архитектурой бассейна каскада.	4		54	3	доклад, опрос
8	Многофигурная пространственная композиция	5		54	6	доклад, опрос
9	Серия медалей	5		54	3	доклад, опрос
10	Многофигурный рельефный фриз (Горизонтально ориентированная композиция декоративного рельефа на стене на заданную тему).	6		54	6	доклад, опрос
11	Рельеф для парадных дверей общественного здания.	6		54	3	доклад, опрос
12	Сложный многофигурный рельеф на стене общественного здания.	7		54	6	доклад, опрос
13	Монумент в честь исторического события или лица	7		54	3	доклад, опрос
14	Комплексное решение скульптурной композиции в архитектурном ансамбле	8		108	9	доклад, опрос
15	Конный памятник	9		108	45	доклад, опрос
16	Бюст определенному	А		108	6	доклад, опрос

	историческому лицу в заданных условиях					
17	Рельеф для станции метро	A		108	3	доклад, опрос
18	Темы по выбору в соответствии с тематикой ВКР.	B		216	9	доклад, опрос
19	Темы по выбору в соответствии с тематикой ВКР.	C		75	15	доклад, опрос
20	Аналитическая записка по выбранной тематике.	C		75	30	доклад, опрос
ИТОГО				**1518**	**180**	**Экзамен**

5. Содержание лекционных занятий по темам не предусмотрено учебным планом

6. Содержание семинарских, практических занятий

№ п/п	Раздел дисциплины	Часы	Краткое содержание	Формируемые компетенции
1	Рельефная вставка на тему: «Анималистическая скульптура»	72	Объект – пристенный фонтан в природной ситуации. Форма вставки - круг, квадрат. Размер – 80 см х80 см , 100 см х100 см Этапы: формирование фона рельефа с обрамлением; контурный рисунок композиции в соответствии с эскизом; общая прокладка третьего плана; формирование второго плана и основных объемов; формирование третьего плана; проработка поверхности декоративных элементов	УК-2.1; УК-2.3; УК-2.5; ОПК-4.1; ОПК-4.2; ОПК-4.3; ОПК-5.2; ОПК-5.3; ОПК-7.2; ОПК-7.3
2	Однофигурная декоративная скульптура в парке, в заданной ситуации, в сочетании с малой архитектурной формой – площадка с лестницей, беседка, газон	54	Объект – парк, заданный в виде генплана Аудиторные занятия: - создание серии эскизов из мягкого материала (пластилин), высота 10-15 см, количество - не менее 4-6 шт.; - изучение различных приемов постановки декоративной скульптуры в парке (центрическая скульптура с круговым просмотром и без кругового обзора на фоне растительности); - понятие о связи скульптуры с постаментом и подножием (понятие сомасштабности и пропорции величин композиции постамента); - понятие о статике и динамике, вертикальных и горизонтальных связях в композиции; - понятие о масштабности парковой скульптуры человеку и окружающей среде; - определение конкретной величины скульптуры для заданного пространства; - выполнение модели в масштабе 1:2 из мягкого материала (глина).	УК-2.1; УК-2.3; УК-2.5; ОПК-4.1; ОПК-4.2; ОПК-4.3; ОПК-5.2; ОПК-5.3; ОПК-7.2; ОПК-7.3
3	Однофигурный настенный рельеф.	54	Объект - стена в интерьере общественного здания. Аудиторные занятия: - задание формата: круг или квадрат, решение композиционного пространства; - определение величины рельефа для конкретной архитектурной ситуации; создание серии эскизов из мягкого материала (пластилин), количество - не менее 4-6 шт.; - понятие равновесия при осевом и динамическом решении композиции в соответствии с общей архитектурной ситуацией; - контраст большой и малой формы;	УК-2.1; УК-2.3; УК-2.5; ОПК-4.1; ОПК-4.2; ОПК-4.3; ОПК-5.2; ОПК-5.3; ОПК-7.2; ОПК-7.3

			- понятие о синтезе скульптуры и архитектуры; - понятие о масштабности настенного рельефа человеку и архитектурному объекту; - понятие о пластической связи рельефа со стеной и с интерьером; - подготовка стены или специальных щитов как основания для рельефа (доски, клеёнка, щепы, гвозди); - выполнение модели в натуральную величину из мягкого материала (глина). Этапы: формирование фона рельефа с обрамлением; контурный рисунок композиции в соответствии с эскизом; общая прокладка третьего плана; формирование второго плана и основных объемов; формирование третьего плана; проработка поверхности декоративных элементов.	
4	Мемориальный знак, доска на здании.	54	Объект: стена общественного здания. Аудиторные занятия: - создание серии эскизов из мягкого материала (пластилина), количество - не менее 4 шт.; - понятие равновесия при осевом и динамическом решении композиции; контраст большой и малой формы; - понятие пластической связи изображения с текстом; - понятие о синтезе скульптуры и архитектуры; - понятие о сомасштабности зданию и человеку; - понятие о пластической связи рельефа со стеной здания; - выполнение модели в натуральную величину из глины. Этапы: формирование фона рельефа с обрамлением; контурный рисунок композиции в соответствии с эскизом; общая прокладка третьего плана; формирование второго плана и основных объемов; формирование третьего плана; проработка поверхности декоративных элементов.	УК-2.1; УК-2.3; УК-2.5; ОПК-4.1; ОПК-4.2; ОПК-4.3; ОПК-5.2; ОПК-5.3; ОПК-7.2; ОПК-7.3
5	Двухфигурная декоративная группа в парковом или городском ансамбле.	54	Объект - архитектурная ситуация в виде генплана парка или места в городском ансамбле. Аудиторные занятия: - создание серии эскизов в мягком материале (пластилин) – не менее 4 шт.; - понятие равновесия масс при осевом и динамическом решении композиции, статика и динамика; - контраст большой и малой формы; - понятие особенностей внутренней пространственности и выразительности	УК-2.1; УК-2.3; УК-2.5; ОПК-4.1; ОПК-4.2; ОПК-4.3; ОПК-5.2; ОПК-5.3; ОПК-7.2; ОПК-7.3

			силуэта; - понятие единства композиции; - понятие о масштабности, специфика монументально-декоративного решения; - понятие о сомасштабности человеку и окружающей среде; - определение конкретной величины скульптуры для заданного пространства; - выполнение модели в масштабе 1:2 из мягкого материала (глина).	
6	Декоративная композиция в парке (сквозной рельеф)	54	Объект - архитектурная ситуация в виде генплана парка или места в городском ансамбле (сквер, детская площадка). Аудиторные занятия: - понятие специфики сквозного рельефа – расположение масс и пустых пространств, - понятие равновесия масс при осевом и динамическом решении композиции, статика и динамика; - контраст большой и малой формы; - создание серии эскизов из пластилина, количество - не менее 4-6 шт.; - понятие особенностей внутренней пространственности и выразительности силуэта сквозного рельефа; - понятие о масштабности, специфика монументально-декоративного решения; - понятие о сомасштабности человеку и окружающей среде; - определение конкретной величины скульптуры для заданного пространства; - выполнение модели в масштабе 1:2 из мягкого материала (глина).	УК-2.1; УК-2.3; УК-2.5; ОПК-4.1; ОПК-4.2; ОПК-4.3; ОПК-5.2; ОПК-5.3; ОПК-7.2; ОПК-7.3
7	Фонтан в парке. Декоративная скульптура в ансамбле с архитектурой бассейна каскада.	54	Объект - архитектурная ситуация в виде генплана парка. Аудиторные занятия: - понятие специфики скульптуры, связанной с архитектурой фонтана, искусственного водоема; - контраст большой и малой формы; - понятие особенностей внутренней пространственности и выразительности силуэта; - понятие единства композиции; - понятие о масштабности, специфика монументально-декоративного решения; - создание серии эскизов из пластилина, количество - не менее 4-6 шт.; - определение конкретной величины скульптуры для заданного пространства; - выполнение модели в масштабе 1:2 из мягкого материала (глина).	УК-2.1; УК-2.3; УК-2.5; ОПК-4.1; ОПК-4.2; ОПК-4.3; ОПК-5.2; ОПК-5.3; ОПК-7.2; ОПК-7.3
8	Многофигурная пространственная	54	Объект- вход в парк. Аудиторные занятия:	УК-2.1; УК-2.3; УК-2.5;

	композиция		- понятие идейно-образной характеристики архитектурного ансамбля; - понятие пластической связи скульптурной группы с постаментом; - понятие об условиях обзора с различных путей подхода; - понятие особенностей внутренней пространственности и выразительности силуэта; - понятие единства композиции; - понятие о масштабности, специфика монументально-декоративного решения; - создание серии эскизов из мягкого материала (пластилина), количество - не менее 4 шт.; - определение конкретной величины скульптуры для заданного пространства; - выполнение модели в масштабе 1:2 или 1:3 из мягкого материала (глина).	ОПК-4.1; ОПК-4.2; ОПК-4.3; ОПК-5.2; ОПК-5.3; ОПК-7.2; ОПК-7.3
9	Серия медалей	54	Размер 12-20 см. Аудиторные занятия: - создание серии эскизов из пластилина, количество -не менее 2-4 шт.; - понятие о специфике медальерной пластики в контексте серии; - понятие медальерной серии как единой композиции; - понятие пластической связи изображения с текстом; - выполнение модели в натуральную величину из пластилина (каждая медаль не менее 20 см в диаметре).	УК-2.1; УК-2.3; УК-2.5; ОПК-4.1; ОПК-4.2; ОПК-4.3; ОПК-5.2; ОПК-5.3; ОПК-7.2; ОПК-7.3
10	Многофигурный рельефный фриз (Горизонтально ориентированная композиция декоративного рельефа на стене на заданную тему).	54	Объект- общественное здание. Аудиторные занятия: - понятие специфики фриза; - понятие ритма; - понятие равновесия масс; - контраст большой и малой формы (чередование элементов); - понятие особенностей многофигурной композиции; - понятие о масштабности, специфика монументально-декоративного решения; - создание серии эскизов из пластилина, количество - не менее 2-4 шт.; - определение конкретной величины скульптуры для заданного пространства; - выполнение модели в масштабе 1:2 или 1:3 из мягкого материала (глина).	УК-2.1; УК-2.3; УК-2.5; ОПК-4.1; ОПК-4.2; ОПК-4.3; ОПК-5.2; ОПК-5.3; ОПК-7.2; ОПК-7.3
11	Рельеф для парадных дверей	54	Объект - общественное здание Аудиторные занятия:	УК-2.1; УК-2.3; УК-2.5;

	общественного здания.		- создание серии эскизов из пластилина, количество - не менее 2-4 шт.; - понятие равновесия масс при осевом и динамическом решении композиции; статика и динамика; - понятие о синтезе скульптуры и архитектуры; - понятие о масштабности; - понятие о масштабности к человеку и окружающей среде; - понятие о пластической связи рельефа со стеной; - определение конкретной величины скульптуры для заданного пространства; - выполнение модели в масштабе 1:2 из мягкого материала (глина).	ОПК-4.1; ОПК-4.2; ОПК-4.3; ОПК-5.2; ОПК-5.3; ОПК-7.2; ОПК-7.3
12	Сложный многофигурный рельеф на стене общественного здания.	54	Объект - общественное здание. Аудиторные занятия: - понятие специфики многофигурного рельефа; - понятие ритма; - понятие равновесия масс; - контраст большой и малой формы (чередование элементов); - понятие особенностей многофигурной композиции; - понятие особенностей рельефа со свободным краем и рельефа, состоящего из отдельных клейм; - понятие единства композиции; - понятие о масштабности, специфика монументально-декоративного решения; - создание серии эскизов из пластилина, количество - не менее 2-4 шт.; - определение конкретной величины скульптуры для заданного пространства; - выполнение модели в масштабе 1:2 или 1:3 из мягкого материала (глина).	УК-2.1; УК-2.3; УК-2.5; ОПК-4.1; ОПК-4.2; ОПК-4.3; ОПК-5.2; ОПК-5.3; ОПК-7.2; ОПК-7.3
13	Монумент в честь исторического события или лица	54	Объект - архитектурная ситуация в виде генплана площади или места в городском ансамбле. Аудиторные занятия: - специфика и виды постамента. Постамент как малая архитектурная форма (классический, сниженный, с включением декоративных и скульптурных элементов и т.д.); - понятие равновесия масс при осевом и динамическом решении композиции; статика и динамика; - контраст большой и малой формы; - создание серии эскизов из мягкого материала – пластилина, количество -не менее 2-4 шт.; - понятие особенностей пространственности и выразительности силуэта;	УК-2.1; УК-2.3; УК-2.5; ОПК-4.1; ОПК-4.2; ОПК-4.3; ОПК-5.2; ОПК-5.3; ОПК-7.2; ОПК-7.3

			- понятие единства композиции; - понятие о масштабности, специфика монументально-декоративного решения; определение конкретной величины скульптуры для заданного пространства; выполнение модели высотой 1 м из глины	
14	Комплексное решение скульптурной композиции в архитектурном ансамбле	108	Объект - фасад общественного здания и площадь центрального входа перед ним. Аудиторные занятия: - понятие ансамбля в композиции, сочетающего рельеф и круглую скульптуру; - понятие о синтезе скульптуры и архитектуры; - понятие о масштабности в ансамбле; - понятие о пластической связи в ансамбле рельефа со стеной и с круглой скульптурой; - специфика монументально-декоративного решения; - создание серии эскизов из пластилина, количество - не менее 2-4 шт.; - определение конкретной величины скульптуры для заданного пространства; - выполнение модели высотой 1 м из глины	УК-2.1; УК-2.3; УК-2.5; ОПК-4.1; ОПК-4.2; ОПК-4.3; ОПК-5.2; ОПК-5.3; ОПК-7.2; ОПК-7.3
15	Конный памятник	108	Объект - архитектурная ситуация в виде генплана площади или места в городском ансамбле. Аудиторные занятия: - понятие специфики конного памятника; - понятие пластической связи конной группы с постаментом; - понятие особенностей пропорционирования конной группы; - понятие единства композиции; - понятие о масштабности, специфика монументально-декоративного решения; - создание серии эскизов из пластилина, количество - не менее 2-4 шт.; - определение конкретной величины скульптуры для заданного пространства; - выполнение модели высотой 1 м из глины.	УК-2.1; УК-2.3; УК-2.5; ОПК-4.1; ОПК-4.2; ОПК-4.3; ОПК-5.2; ОПК-5.3; ОПК-7.2; ОПК-7.3
16	Бюст определенному историческому лицу в заданных условиях	90	Объект - архитектурная ситуация в виде генплана небольшой площади перед зданием, во внутреннем дворе, холле. Аудиторные занятия: - специфика и виды постамента; постамент как малая архитектурная форма (классический, с включением декоративных и скульптурных элементов и т.д.); - создание серии эскизов из пластилина, количество - не менее 2-4 шт.; - понятие особенностей пространственности и выразительности силуэта; - понятие о масштабности, специфика	УК-2.1; УК-2.3; УК-2.5; ОПК-4.1; ОПК-4.2; ОПК-4.3; ОПК-5.2; ОПК-5.3; ОПК-7.2; ОПК-7.3

			монументально-декоративного решения; - определение конкретной величины скульптуры для заданного пространства; - выполнение модели в натуральную величину из глины.	
17	Рельеф для станции метро	90	Объект - архитектурная ситуация в виде генплана. Аудиторные занятия: - специфика и виды архитектурного пространства станций метрополитена; - создание серии эскизов рельефов из пластилина, количество - не менее 2-4 шт.; - понятие специфики многофигурного рельефа; - понятие ритма; - понятие равновесия масс; - контраст большой и малой формы (чередование элементов); - понятие особенностей многофигурной композиции; - понятие особенностей рельефа со свободным краем и рельефа, состоящего из отдельных клейм; - понятие единства композиции; - понятие о масштабности, специфика монументально-декоративного решения; - определение конкретной величины рельефа для заданного пространства; - выполнение модели в натуральную величину из глины.	УК-2.1; УК-2.3; УК-2.5; ОПК-4.1; ОПК-4.2; ОПК-4.3; ОПК-5.2; ОПК-5.3; ОПК-7.2; ОПК-7.3
18	Темы по выбору в соответствии с тематикой ВКР.	180	1. Памятник конкретному историческому лицу в конкретных условиях. 2. Сложный многофигурный рельеф на стене общественного здания. 3. Декоративная композиция в парке (сквозной рельеф). 4. Декоративная скульптура в интерьере. 5. Фонтан в парке. Объект - архитектурная ситуация в виде генплана конкретно для каждой ситуации. Аудиторные занятия: - понятие о синтезе скульптуры и архитектуры в заданной архитектурной ситуации; - понятие о масштабности; - специфика монументально-декоративного решения; - создание серии эскизов из мягкого материала (пластилина), количество - не менее 4-6 шт.; - определение конкретной величины скульптуры для заданного пространства.	УК-2.1; УК-2.3; УК-2.5; ОПК-4.1; ОПК-4.2; ОПК-4.3; ОПК-5.2; ОПК-5.3; ОПК-7.2; ОПК-7.3
19	Темы по выбору в соответствии с тематикой ВКР.	90	Темы по выбору в соответствии с тематикой ВКР. 1. Памятник конкретному историческому	УК-2.1; УК-2.3; УК-2.5; ОПК-4.1;

			лицу в конкретных условиях. 2. Сложный многофигурный рельеф на стене общественного здания. 3. Декоративная композиция в парке (сквозной рельеф). 4. Декоративная скульптура в интерьере. 5. Фонтан в парке. Объект - архитектурная ситуация в виде генплана конкретно для каждой ситуации. Аудиторные занятия: - понятие о синтезе скульптуры и архитектуры в заданной архитектурной ситуации; - понятие о масштабности; - специфика монументально-декоративного решения; - определение конкретной величины скульптуры для заданного пространства; - выполнение модели в заданную величину	ОПК-4.2; ОПК-4.3; ОПК-5.2; ОПК-5.3; ОПК-7.2; ОПК-7.3
20	Аналитическая записка по выбранной тематике.	90	Аудиторные занятия: - обоснование темы монументальной, монументально-декоративной композиции, памятника для заданной архитектурной ситуации; - описание архитектурной ситуации, генплана; - описание композиции; - обоснование выбора материала; - экономический расчет; - самостоятельная работа выполняется в присутствии преподавателя.	УК-2.1; УК-2.3; УК-2.5; ОПК-4.1; ОПК-4.2; ОПК-4.3; ОПК-5.2; ОПК-5.3; ОПК-7.2; ОПК-7.3
	Итого	**1476**		

7. Самостоятельная работа специалитета

№ п/п	Темы, выносимые на самостоятельную работу	Часы	Форма СРС	Формируемые компетенции
1	Рельефная вставка на тему: «Анималистическая скульптура»	9	- сбор материала - подготовка планшета с подборкой иллюстраций (60 см х80см); - знакомство с классической традицией решения аналогичных задач в рамках создания анималистической скульптуры (рельефы животных на примере выдающихся памятников мирового искусства: рельефы Месопотамии, Египта и т.п.); - сбор материла и проработка анатомических особенностей избранного животного.	УК-2.1; УК-2.3; УК-2.5; ОПК-4.1; ОПК-4.2; ОПК-4.3; ОПК-5.2; ОПК-5.3; ОПК-7.2; ОПК-7.3
2	Однофигурная декоративная скульптура в парке, в заданной ситуации, в сочетании с малой архитектурной формой – площадка с лестницей, беседка, газон	6	- сбор материала - подготовка планшета с подборкой иллюстраций (60 см х80 см); - знакомство с классической традицией решения аналогичных задач в рамках создания однофигурной декоративной парковой скульптуры (Петергоф, Версаль, Летний сад и др.).	УК-2.1; УК-2.3; УК-2.5; ОПК-4.1; ОПК-4.2; ОПК-4.3; ОПК-5.2; ОПК-5.3; ОПК-7.2; ОПК-7.3
3	Однофигурный настенный рельеф.	3	- сбор материала- подготовка планшета с подборкой иллюстраций (60 см х80 см); - знакомство с классической традицией решения аналогичных задач (на примерах Античных рельефов, рельефов Возрождения (Гиберти и Донателло), рельефа Средних веков (рельефы собора в Отене), рельефы московского метро (ск. Г.И. Мотовилов) и др.).	УК-2.1; УК-2.3; УК-2.5; ОПК-4.1; ОПК-4.2; ОПК-4.3; ОПК-5.2; ОПК-5.3; ОПК-7.2; ОПК-7.3
4	Мемориальный знак, доска на здании.	6	- сбор материала (конкретные примеры мемориальных досок в городе); - обсуждения с преподавателем и отбор собранного материала для формирования отчётного планшета (60 см х80 см).	УК-2.1; УК-2.3; УК-2.5; ОПК-4.1; ОПК-4.2; ОПК-4.3; ОПК-5.2; ОПК-5.3; ОПК-7.2; ОПК-7.3
5	Двухфигурная декоративная группа в парковом или городском ансамбле.	3	- сбор материала - подготовка планшета с подборкой иллюстраций (60 см х80 см), - знакомство с классической традицией решения аналогичных	УК-2.1; УК-2.3; УК-2.5; ОПК-4.1; ОПК-4.2; ОПК-4.3;

			задач (ск. И. П. Мартос, памятник Минину и Пожарскому; двухфигурные композиции Летнего сада в Санкт-Петербурге и др.).	ОПК-5.2; ОПК-5.3; ОПК-7.2; ОПК-7.3
6	Декоративная композиция в парке (сквозной рельеф)	6	- сбор материала - подготовка планшета с подборкой иллюстраций (60 см х80 см); - знакомство с классической традицией решения аналогичных задач (современная архитектура;ск. Бродский, памятник Лермонтову в городе Москве;ск. Бурганов, сквозной рельеф «Муза» во дворце металлургов в г. Ижевск;ск. Ефимов «Лань» и др.).	УК-2.1; УК-2.3; УК-2.5; ОПК-4.1; ОПК-4.2; ОПК-4.3; ОПК-5.2; ОПК-5.3; ОПК-7.2; ОПК-7.3
7	Фонтан в парке. Декоративная скульптура в ансамбле с архитектурой бассейна каскада.	3	- сбор материала - подготовка планшета с подборкой иллюстраций (60 см х80 см); - знакомство с классической традицией решения аналогичных задач (Фонтаны эпохи Возрождения, фонтаны Версаля, фонтаны Петергофа, фонтаны XX века, ск. Миллес, ск. Бурдель, и др.).	УК-2.1; УК-2.3; УК-2.5; ОПК-4.1; ОПК-4.2; ОПК-4.3; ОПК-5.2; ОПК-5.3; ОПК-7.2; ОПК-7.3
8	Многофигурная пространственная композиция	6	- сбор материала - подготовка планшета с подборкой иллюстраций (60 см х80 см), - знакомство с классической традицией решения аналогичных задач (Античная нумизматика, медали эпохи Возрождения, скульптурные медали XX века и др.).	УК-2.1; УК-2.3; УК-2.5; ОПК-4.1; ОПК-4.2; ОПК-4.3; ОПК-5.2; ОПК-5.3; ОПК-7.2; ОПК-7.3
9	Серия медалей	3	- сбор материала - подготовка планшета с подборкой иллюстраций (60 см х80 см), - знакомство с классической традицией решения аналогичных задач (Античная нумизматика, медали эпохи Возрождения, скульптурные медали XX века и др.).	УК-2.1; УК-2.3; УК-2.5; ОПК-4.1; ОПК-4.2; ОПК-4.3; ОПК-5.2; ОПК-5.3; ОПК-7.2; ОПК-7.3
10	Многофигурный рельефный фриз (Горизонтально ориентированная композиция декоративного рельефа	6	- сбор материала - подготовка планшета с подборкой иллюстраций (60 см х80 см); - знакомство с классической традицией решения аналогичных задач (рельефы Месопотамии, Египта, Пергамский алтарь, Парфенон, храм Зевса в Олимпии,	УК-2.1; УК-2.3; УК-2.5; ОПК-4.1; ОПК-4.2; ОПК-4.3; ОПК-5.2; ОПК-5.3;

	на стене на заданную тему).		рельефы Московского метро и др.)	ОПК-7.2; ОПК-7.3
11	Рельеф для парадных дверей общественного здания.	3	- сбор материала по теме «Рельеф для парадных дверей в общественное здание» - подготовка планшета с подборкой иллюстраций (60 см х80 см); - знакомство с классической традицией решения аналогичных задач (Гиберти, Донателло, Манцу и др.).	УК-2.1; УК-2.3; УК-2.5; ОПК-4.1; ОПК-4.2; ОПК-4.3; ОПК-5.2; ОПК-5.3; ОПК-7.2; ОПК-7.3
12	Сложный многофигурный рельеф на стене общественного здания.	6	- сбор материала - подготовка планшета с подборкой иллюстраций (60 см х80 см); - знакомство с классической традицией решения аналогичных задач (Рельефы Месопотамии, Египта, Пергамский алтарь. Парфенон, храм Зевса в Олимпии, рельефы Московского метро и др.).	УК-2.1; УК-2.3; УК-2.5; ОПК-4.1; ОПК-4.2; ОПК-4.3; ОПК-5.2; ОПК-5.3; ОПК-7.2; ОПК-7.3
13	Монумент в честь исторического события или лица	3	- сбор материала - подготовка планшета с подборкой иллюстраций (60 см х80 см); - знакомство с классической традицией и современной практикой решения аналогичных задач (ск. Андреев, памятник Гоголю в Москве; ск. Томский, памятник Гоголю в Москве; ск. Волнухин, памятник первопечатнику Федорову; ск. Матвеев «Октябрь»;ск. Мотовилов, памятник Л.Н. Толстому; ск. Бурганов, Памятник Е.Ф. Генсиной и др.).	УК-2.1; УК-2.3; УК-2.5; ОПК-4.1; ОПК-4.2; ОПК-4.3; ОПК-5.2; ОПК-5.3; ОПК-7.2; ОПК-7.3
14	Комплексное решение скульптурной композиции в архитектурном ансамбле	9	- сбор материала - подготовка планшета с подборкой иллюстраций (60 см х80 см); - знакомство с классической традицией и современной практикой решения аналогичных задач (скульптурный ансамбль поклонной горы в Москве, ск. Церетели; ансамбль «Малая земля», ск. Вучетич; мемориальный ансамбль «Мамаев курган», Трептов-парк в Берлине, ск. Вучетич; павильон «Искусство и техника в современной жизни», ск. Иофан, ск. Мухинаи др.).	УК-2.1; УК-2.3; УК-2.5; ОПК-4.1; ОПК-4.2; ОПК-4.3; ОПК-5.2; ОПК-5.3; ОПК-7.2; ОПК-7.3
15	Конный памятник	45	- сбор материала - подготовка планшета с подборкой иллюстраций (60 см х80 см); - знакомство с классической	УК-2.1; УК-2.3; УК-2.5; ОПК-4.1; ОПК-4.2;

			традициейи современной практикой решения аналогичных задач (ск. Донателло, памятник Гаттамелате;ск. Вероккио статуя Коллеони; ск. Орлов памятник Юрию Долгорукому в Москве, ск. Томский, памятник Кутузову,ск. Трубецкой памятник Александру III, ск. Фольконе памятник Петру I, ск. Клодт памятник Николаю I и др.).	ОПК-4.3; ОПК-5.2; ОПК-5.3; ОПК-7.2; ОПК-7.3
16	Бюст определенному историческому лицу в заданных условиях	6	- сбор материала - подготовка планшета с подборкой иллюстраций (60 см х80 см); - знакомство с классической традицией и современной практикой решения аналогичных задач (ск. Усов, бюст Радищеву; ск. Мухина, бюст А.С. Пушкину; ск. Чернов, Аллея космонавтов; ск. И. Рукавишников, бюст архитектору Щусеву и др.).	УК-2.1; УК-2.3; УК-2.5; ОПК-4.1; ОПК-4.2; ОПК-4.3; ОПК-5.2; ОПК-5.3; ОПК-7.2; ОПК-7.3
17	Рельеф для станции метро	3	сбор материала - подготовка планшета с подборкой иллюстраций (60 см х 80 см); - знакомство с классической традицией и современной практикой решения аналогичных задач (архитекторы И. А. Фомин (станции «Красные ворота, «Площадь Свердлова»), А. В. Щусев («Комсомольская»-кольцевая№) В. А. Щуко и В. Г. Гельфрейх («Электрозаводская»), Д. Н. Чечулин— («Киевская»-радиальная и «Комсомольская»-радиальная), А. Н. Душкин («Кропоткинская» (совместно с архитектором Я. Г. Лихтенбергом), «Маяковская», «Автозаводская», «Площадь Революции» и «Новослободская» (совместно с архитектором А. Ф. Стрелковым), а также архитекторы Г. А. Захаров, Л. Н. Павлов, И. Е. Рожин, З. Г. Чернышева. По их проектам строились станции «Курская», «Октябрьская», «Парк культуры имени Горького», «Электрозаводская», «Смоленская», «Арбатская» и др. скульпторы Г.И. Мотовилов, В. Андреев, Е. Вучетич, М. Манизер, Г. Мотовилов, В. Мухина, Н. Томский, А.Н. Бурганов.Станции 2000-2017 гг. арх. Н.И. Шумаков).	УК-2.1; УК-2.3; УК-2.5; ОПК-4.1; ОПК-4.2; ОПК-4.3; ОПК-5.2; ОПК-5.3; ОПК-7.2; ОПК-7.3
18	Темы по выбору в соответствии с тематикой ВКР.	9	- сбор материала по выбранной теме; - знакомство с классической традицией и современной практикой решения аналогичных задач по	УК-2.1; УК-2.3; УК-2.5; ОПК-4.1;

			выбранной теме.	ОПК-4.2; ОПК-4.3; ОПК-5.2; ОПК-5.3; ОПК-7.2; ОПК-7.3
19	Темы по выбору в соответствии с тематикой ВКР.	15	сбор материала по выбранной теме; - знакомство с классической традицией и современной практикой решения аналогичных задач по выбранной теме.	УК-2.1; УК-2.3; УК-2.5; ОПК-4.1; ОПК-4.2; ОПК-4.3; ОПК-5.2; ОПК-5.3; ОПК-7.2; ОПК-7.3
20	Аналитическая записка по выбранной тематике.	30	- обоснование темы монументальной, монументально-декоративной композиции, памятника для заданной архитектурной ситуации; - описание архитектурной ситуации, генплана; - описание композиции; - обоснование выбора материала; - экономический расчет; - самостоятельная работа выполняется в присутствии преподавателя.	УК-2.1; УК-2.3; УК-2.5; ОПК-4.1; ОПК-4.2; ОПК-4.3; ОПК-5.2; ОПК-5.3; ОПК-7.2; ОПК-7.3
	Итого	**180**		

***** финальная проработка по темам

8. Использование рейтинговой системы оценки знаний.

При оценке результатов деятельности студентов в рамках дисциплины «Композиция монументально-декоративной скульптуры» используется балльно-рейтинговая система. Рейтинговая оценка формируется на основании текущего контроля (1-ая и 2-ая рубежные аттестации), посещаемости и промежуточного контроля. Максимальное и минимальное количество баллов по различным видам контроля описано в Положении о текущем контроле и промежуточной аттестации обучающихся:
Промежуточная аттестация по дисциплине представляет собой комплексную оценку, определяемую уровнем выполнения всех запланированных контрольно-оценочных мероприятий, включая посещение аудиторных занятий

1 рубежная аттестация – от 0 до 25 баллов

Российская оценка	**2**	**3-**	**3**	**3+**	**4-**	**4**	**4+**	**5-**	**5**	**5+**
Баллы рубежной аттестации	0-12	13-15	16	17	18	19-20	21	22	23	24-**25**

2 рубежная аттестация – от 0 до 25 баллов

Российская оценка	**2**	**3-**	**3**	**3+**	**4-**	**4**	**4+**	**5-**	**5**	**5+**
Баллы рубежной аттестации	0-12	13-15	16	17	18	19-20	21	22	23	24-**25**

посещение практических занятий – 20 баллов
Кафедральный просмотр – от 0 до 30 баллов.

Российская оценка	**2**	**3-**	**3**	**3+**	**4-**	**4**	**4+**	**5-**	**5**	**5+**
Баллы рубежной аттестации	0-15	16-18	19	20-21	22-23	24	25	26-27	28	29-**30**

Итого оценка обучающихся по БРА:

Сумма набранных баллов	до 50	51-60	61-65	66-70	71-75	76-80	81-85	86-90	91-95	96-100
Российская оценка	**2**	**3**			**4**			**5**		
	незачет	***зачет***								

При изучении указанной дисциплины «Композиция монументально-декоративной скульптуры» предусмотрены практические работы, экзамен. За эти контрольные точки студент может получить минимальное и максимальное количество баллов, рейтинговая система оценки знаний представлена в таблице.

Оценочные средства	**Кол-во**	**Min, баллов**	**Max, баллов**
Практическая работа	2	27	60
Экзамен		24	40
Итого 1 семестр:		51	100
Практическая работа	2	27	60
Экзамен		24	40
Итого 2 семестр:		51	100
Практическая работа	2	27	60

Экзамен		24	40
Итого 3 семестр:		51	100
Практическая работа	2	27	60
Экзамен		24	40
Итого 4 семестр:		51	100
Практическая работа	2	27	60
Экзамен		24	40
Итого 5 семестр:		51	100
Практическая работа	2	27	60
Экзамен		24	40
Итого 6 семестр:		51	100
Практическая работа	2	27	60
Экзамен		24	40
Итого 7 семестр:		51	100
Практическая работа	2	27	60
Экзамен		24	40
Итого 8 семестр:		51	100
Практическая работа	2	27	60
Экзамен		24	40
Итого 9 семестр:		51	100
Практическая работа	2	27	60
Экзамен		24	40
Итого A семестр:		51	100
Практическая работа	2	27	60
Экзамен		24	40
Итого B семестр:		51	100
Практическая работа	2	27	60
Экзамен		24	40
Итого C семестр:		51	100

9. Информационно-методическое обеспечение дисциплины

9.1. Основная литература

При изучении дисциплины «Композиция монументально-декоративной скульптуры» в качестве основных источников информации рекомендуется использовать следующую литературу

1. Даглдиян, К.Т. Абстрактная композиция : основы теории и практические методы творчества в абстрактной живописи и скульптуре: учебное пособие для вузов : [16+] / К.Т. Даглдиян, Б.А. Поливода. – Москва : Владос, 2018. – 225 с. : ил. – (Изобразительное искусство). – Режим доступа: по подписке. – URL: http://biblioclub.ru/index.php?page=book&id=486086 (дата обращения: 05.11.2019). – ISBN 978-5-906992-59-8. – Текст : электронный.
2. Каратайева, Н.Ф. Декоративная мелкая пластика. Лепка головы человека : [14+] / Н.Ф. Каратайева ; Министерство образования и науки Российской Федерации, Высшая школа народных искусств (академия). – Санкт-Петербург : Высшая школа народных искусств, 2018. – 55 с. : ил. – Режим доступа: по подписке. – URL: http://biblioclub.ru/index.php?page=book&id=499508 (дата обращения: 05.11.2019). – Библиогр. в кн. – ISBN 978-5-906697-81-3. – Текст : электронный.

9.2 Дополнительная литература

В качестве дополнительных источников информации рекомендуется использовать следующую литературу:

1. Зинченко, С.А. Введение в основы искусства Древней Греции / С.А. Зинченко. – Москва ; Берлин : Директ-Медиа, 2014. – 714 с. : ил. – Режим доступа: по подписке. – URL: http://biblioclub.ru/index.php?page=book&id=275616 (дата обращения: 05.11.2019). – Библиогр. в кн. – ISBN 978-5-4475-0537-0. – DOI 10.23681/275616. – Текст : электронный.
2. Москалюк, М.В. Русское искусство конца XIX – начала XX века / М.В. Москалюк ; Министерство образования и науки Российской Федерации, Сибирский Федеральный университет. – Красноярск : Сибирский федеральный университет, 2012. – 257 с. – Режим доступа: по подписке. – URL: http://biblioclub.ru/index.php?page=book&id=364036 (дата обращения: 05.11.2019). – Библиогр. в кн. – ISBN 978-5-7638-2489-6. – Текст : электронный.
3. Кошаев, В.Б. Декоративно-прикладное искусство: Понятия. Этапы развития : учебное пособие / В.Б. Кошаев. — Москва : Владос, 2014. — 272 с. — ISBN 978-5-691-01531-1. — Текст : электронный // Электронно-библиотечная система «Лань» : [сайт]. — URL: https://e.lanbook.com/book/96272 (дата обращения: 05.11.2019). — Режим доступа: для авториз. пользователей.

9.3 Электронные источники информации

1. https://e.lanbook.com\
2. http://biblioclub.ru

Согласовано:
Зав. Сектором ОКУФ

10. РЕСУРСЫ, НЕОБХОДИМЫЕ ДЛЯ ОСУЩЕСТВЛЕНИЯ ОБРАЗОВАТЕЛЬНОГО ПРОЦЕССА ПО ДИСЦИПЛИНЕ

10.1 Информационные технологии

Образовательный процесс осуществляется с применением локальных и распределенных информационных технологий

Таблица - Локальные информационные технологии

№п/п	Наименование	Доступность для студентов
1	Adobe CS6 Design and Web Premium	Доступно в компьютерных классах и в аудиториях для самостоятельной работы РГХПУ им. С.Г. Строганова
2	ArchiCAD 19 RUS	
3	Autodesk AutoCAD Architecture 2016 — Русский (Russian)	
4	Autodesk 3ds Max 2014	
5	Autodesk 3ds Max 2016	
6	CorelDRAW(R) Graphics Suite X5	
7	Adobe Creative Suite 6 Master Collection	
8	CINEMA 4D 18.020	
9	Corel DESIGNER Technical Suite X5	
10	CorelDRAW Graphics Suite X6 (64-Bit)	
11	Autodesk 3ds Max Design 2015	
12	Rhinoceros 4.0 SR9	
13	Adobe Creative Cloud для рабочих групп	
14	SolidWorks 2014 x64 Edition SP02	
15	Офисный пакет Microsoft Office	

11. Оценочные средства для текущего контроля успеваемости, промежуточной аттестации по итогам освоения дисциплины

Оценочные средства для проведения текущего контроля успеваемости, промежуточной аттестации обучающихся и итоговой (государственной итоговой) аттестации разрабатываются согласно положению о Фондах оценочных средств, рассматриваются как составная часть рабочей программы и оформлены отдельным документом.

12. МЕТОДИЧЕСКИЕ УКАЗАНИЯ ДЛЯ ОБУЧАЮЩИХСЯ ПО ОСВОЕНИЮ ДИСЦИПЛИНЫ

Для успешного освоения дисциплины следует ознакомиться с содержанием разделов и тем по дисциплине (см. п. 2), следовать технологической карте при выполнении самостоятельной работы (табл. 3), использовать рекомендованные ресурсы (п. 4) и выполнять требования локальных нормативных актов.

Студент обязан:

знать:

- график учебного процесса по дисциплине (календарный план аудиторных занятий и план-график самостоятельной работы);

- порядок формирования итоговой оценки по дисциплине (преподаватель на первом занятии знакомит студентов с перечисленными организационно-методическими материалами, в том числе со сроками и формами текущего контроля, критериями аттестации в соответствии с рабочей программой дисциплины. Результаты текущего контроля успеваемости фиксируются преподавателями в балльно-рейтинговой ведомости, но не фиксируются в зачетной книжке обучающегося. Результат промежуточной аттестации фиксируется преподавателями в соответствующей графе ведомости балльно-рейтинговой аттестации. Общий результат текущего контроля, посещаемости занятий и промежуточной аттестации суммируется, общее количество набранных баллов переводится в русскую оценку и проставляется в ведомость БРА, зачетную книжку и сводную ведомость обучающегося;

2) посещать все виды аудиторных занятий (преподаватель контролирует посещение всех видов занятий), вести самостоятельную работу по дисциплине, используя литературу, рекомендованную в рабочей программе дисциплины и преподавателем (преподаватель передает список рекомендуемой литературы студентам);

3) готовиться и активно участвовать в аудиторных занятиях, используя рекомендованную литературу и методические материалы;

4) своевременно и качественно выполнять все виды аудиторных и самостоятельных работ, предусмотренных графиком учебного процесса по дисциплине (преподаватель ведет непрерывный мониторинг учебной деятельности студентов);

5) в случае возникновения задолженностей по текущему контролю (рубежная аттестация), пересдача осуществляется по направлению деканата до начала следующей рубежной аттестации. К обучающимся, имеющим задолженность по рубежной аттестации по неуважительной причине, могут быть применены меры дисциплинарного взыскания. Неудовлетворительный результат промежуточной аттестации по дисциплине является академической задолженностью.

12.1. Методические рекомендации по изучению дисциплины

Студентам необходимо ознакомиться:

– с содержанием рабочей программы дисциплины (далее – РПД), с целями дисциплины, методическими разработками по данной дисциплине, имеющимися на

образовательном портале и сайте кафедры, с графиком консультаций преподавателей данной кафедры.

Советы по планированию и организации времени, необходимого на изучение дисциплины. Рекомендуемое распределение времени на изучение дисциплины указано в разделе «Структура и содержание дисциплины».

«Сценарий» изучения дисциплины. «Сценарий» изучения дисциплины студентом подразумевает выполнение им следующих действий:

Ознакомление с целями и задачами дисциплины.

Ознакомление с требованиями к знаниям и навыкам студента.

Первичное ознакомление с разделами и темами дисциплины.

Ознакомление с распределением времени на изучение дисциплины.

Ознакомление со списками рекомендуемой основной и дополнительной литературы по дисциплине.

Углублённое ознакомление с разделами и темами дисциплины.

Предварительный охват на основе рекомендуемой литературы круга вопросов, актуальных для конкретного занятия.

Самостоятельная проработка основного круга вопросов как каждого последующего, так и каждого предыдущего занятия в свободное время между занятиями по дисциплине.

Присутствие и творческое участие на практических занятиях.

Выполнение требований планового текущего и итогового контроля.

Уточнение возникающих вопросов на консультации по дисциплине.

Непосредственная подготовка к зачету и экзаменам по дисциплине на основе выданных преподавателем вопросов.

12.2. Рекомендации по подготовке к лекционным занятиям (теоретический курс)

не предусмотрено

12.3. Рекомендации по подготовке к практическим (семинарским) занятиям

Студентам следует:

приносить с собой рекомендованную преподавателем литературу к конкретному занятию;

до очередного практического занятия по рекомендованным литературным источникам проработать теоретический материал, соответствующий теме занятия;

в начале занятий задать преподавателю вопросы по материалу, вызвавшему затруднения в его понимании и освоении при решении задач, заданных для самостоятельного решения;

в ходе занятий давать конкретные, четкие ответы по существу вопросов;

на занятии доводить каждую задачу до окончательного решения, демонстрировать понимание проведенных расчетов (анализов, ситуаций), в случае затруднений обращаться к преподавателю.

12.4. Методические рекомендации по выполнению различных форм самостоятельных домашних заданий

Самостоятельная работа студентов включает в себя выполнение различного рода заданий, которые ориентированы на более глубокое усвоение материала изучаемой дисциплины. По каждой теме учебной дисциплины студентам предлагается перечень заданий для самостоятельной работы.

К выполнению заданий для самостоятельной работы предъявляются следующие требования: задания должны исполняться самостоятельно и представляться в установленный срок, а также соответствовать установленным требованиям по оформлению.

Студентам следует:

руководствоваться графиком самостоятельной работы, определенным РПД;

выполнять все плановые задания, выдаваемые преподавателем для самостоятельного выполнения, и разбирать на семинарах и консультациях неясные вопросы;

при подготовке к промежуточной аттестации параллельно прорабатывать соответствующие теоретические и практические разделы дисциплины, фиксируя неясные моменты для их обсуждения на плановой консультации.

17. ОБЕСПЕЧЕНИЕ ДОСТУПНОСТИ ОСВОЕНИЯ ПРОГРАММЫ ОБУЧАЮЩИМИСЯ С ОГРАНИЧЕННЫМИ ВОЗМОЖНОСТЯМИ ЗДОРОВЬЯ

Условия организации и содержание обучения и контроля знаний инвалидов и обучающихся с ОВЗ определяются программой дисциплины, адаптированной при необходимости для обучения указанных обучающихся.

Организация обучения, текущей и промежуточной аттестации студентов-инвалидов и студентов с ОВЗ осуществляется с учетом особенностей психофизического развития, индивидуальных возможностей и состояния здоровья таких обучающихся. Исходя из психофизического развития и состояния здоровья студентов-инвалидов и студентов с ОВЗ, организуются занятия совместно с другими обучающимися в общих группах, используя социально-активные и рефлексивные методы обучения создания комфортного психологического климата в студенческой группе или, при соответствующем заявлении такого обучающегося, по индивидуальной программе, которая является модифицированным вариантом основной рабочей программы дисциплины. При этом содержание программы дисциплины не изменяется. Изменяются, как правило, формы обучения и контроля знаний, образовательные технологии и учебно-методические материалы.

Обучение студентов-инвалидов и студентов с ОВЗ также может осуществляться индивидуально и/или с применением элементов электронного обучения. Электронное обучение обеспечивает возможность коммуникаций с преподавателем, а также с другими обучаемыми посредством вебинаров (например, с использованием программы Skype), что способствует сплочению группы, направляет учебную группу на совместную работу, обсуждение, принятие группового решения. В образовательном процессе для повышения уровня восприятия и переработки учебной информации студентов-инвалидов и студентов с ОВЗ применяются мультимедийные и специализированные технические средства приема-передачи учебной информации в доступных формах для обучающихся с различными нарушениями, обеспечивается выпуск альтернативных форматов печатных материалов (крупный шрифт), электронных образовательных ресурсов в формах, адаптированных к ограничениям здоровья обучающихся, наличие необходимого материально-технического оснащения, например, подбор и разработка учебных материалов производится преподавателем с учетом того, чтобы обучающиеся с нарушениями слуха получали информацию визуально.

Для осуществления процедур текущего контроля успеваемости и промежуточной аттестации обучающихся инвалидов и лиц с ОВЗ фонд оценочных средств по дисциплине, позволяющий оценить достижение ими результатов обучения и уровень сформированности компетенций, предусмотренных учебным планом и рабочей программой дисциплины, адаптируется для обучающихся инвалидов и лиц с ограниченными возможностями здоровья с учетом индивидуальных психофизиологических особенностей (устно, письменно на бумаге, письменно на компьютере, в форме тестирования и т.п.). При необходимости обучающимся предоставляется дополнительное время для подготовки ответа при прохождении всех

видов аттестации.

Особые условия предоставляются обучающиеся с ограниченными возможностями здоровья на основании заявления, содержащего сведения о необходимости создания соответствующих специальных условий.

МИНИСТЕРСТВО НАУКИ И ВЫСШЕГО ОБРАЗОВАНИЯ РОССИЙСКОЙ ФЕДЕРАЦИИ
Федеральное государственное бюджетное образовательное учреждение высшего образования "Российский государственный художественно-промышленный
университет им. С.Г. Строганова"
(РГХПУ им. С.Г. Строганова)

УТВЕРЖДАЮ
Проректор по учебной работе
и стратегическому развитию
образовательной деятельности
В.В. Слепухин
2024

Р А Б О Ч А Я П Р О Г Р А М М А

По дисциплине Б1.О.23 «История религий России»

Специальность 54.05.01 Монументально-декоративное искусство

Специализация «Монументально-декоративное искусство (интерьеры)»

Квалификация выпускника «Художник –проектировщик интерьера»

Форма обучения очная

факультет монументально-декоративного и декоративно-прикладного искусства

Кафедра-разработчик рабочей программы: кафедра истории искусств и гуманитарных наук

Курс 5

Семестр 10

	Часы	Зачетные единицы
Лекции	22	0,62
Практические занятия	14	0,38
Семинарские занятия		
Лабораторные занятия		
Самостоятельная работа	36	1
Форма аттестации Зачет: 10 сем		
Всего	72	2,0

Москва, 2024 г.

Рабочая программа, составлена:

- с учетом типовой программы учебного курса «История религий России» рекомендованной Минобрнауки России для обучающихся образовательных организаций высшего образования в 2023г.;

- рабочей программой воспитания (п.3.3. Духовно-нравственное воспитание) на 2024-2025 уч.год

-включена в рабочий учебный план набора обучающихся 2020 - 2024г. по специальности 54.05.01 Монументально-декоративное искусство

СОСТАВИТЕЛЬ: кандидат педагогических наук, Председатель отдела религиозного образования Московской городской епархии Бамблевский Л.И. (Иеромонах Онисим)

Рабочая программа рассмотрена и одобрена на заседании кафедры Истории искусств и гуманитарных наук, протокол от «04» марта 2024 г. № 6

Зав. кафедрой  К.Н. Гаврилин

1. Цели и задачи освоения дисциплины

Дисциплина Б1.О.23 «История религий России» (далее – курс) нацелен на представление адекватных и актуальных знаний о религиозных традициях России в контексте формирования традиционных российских духовно-нравственных ценностей и общероссийской гражданской идентичности.

Дисциплина реализуется исходя из базовых принципов государственной национальной политики Российской Федерации, основ традиционных российских духовно-нравственных ценностей и состоит из трех основных разделов и сгруппированных по ним тем.

Цель изучения дисциплины	- получение знаний, умений и навыков, необходимых для понимания исторических основ становления и развития, а также современного состояния религиозных традиций в Российской Федерации, их вероучительных, культовых, культурных, ценностных и правовых характеристик, релевантных традиционным духовно-нравственным ценностям Российской Федерации, государственно-религиозных отношений в Российской Федерации; -формирование у обучающихся научных знаний об исторической эволюции религиозных представлений в России, закономерностях их развития и функционирования, а также процесса взаимосвязи и взаимодействия различных религии
Задачи изучения дисциплины:	- раскрыть сущность религии как определенного мировоззрения, объединяющего разные народы; - представить ключевые смыслы, этические и мировоззренческие доктрины, сложившиеся внутри российской цивилизации и отражающие её многонациональный, многоконфессиональный и солидарный (общинный) характер; - познакомить с принципами классификации религий (мировые и национальные, монотеистические и языческие); - рассмотреть вопросы зарождения различных религиозных воззрений во всем многообразии их проявления; - рассмотреть вопросы происхождения и эволюции национальных и мировых религий; - выделить основные принципы формирования отдельных направлений в рамках одной религии; - сформировать понимание сущности религии как важнейшей части мировой культуры; - побудить к изучению памятников мирового искусства в тесной связи с религиозными воззрениями тех или иных народов или эпох;

Нормативную правовую основу настоящей программы курса составляют следующие документы:

Конституция Российской Федерации;

Федеральный закон от 29 декабря 2012 г. № 273-ФЗ «Об образовании в Российской Федерации»;

Федеральный закон от 26 сентября 1997 г. № 125-ФЗ «О свободе совести и о религиозных объединениях»;

Федеральный закон от 9 ноября 2022 г. № 809-ФЗ «Об утверждении Основ государственной политики по сохранению и укреплению традиционных российских духовно-нравственных ценностей».

2.Место дисциплины (модуля) в структуре образовательной программы

Дисциплина Б1.О.23 «История религий России» относится к Блоку1. Дисциплины (модули) и формирует набор специальных знаний и компетенций

Дисциплина реализуется - в 10 семестре.

Требования к предварительной подготовке обучающегося: Изучение учебной дисциплины «История религий России» базируется на знаниях и умениях, полученных обучающимися ранее в ходе освоения программного материала учебных дисциплин:

а) «История России» (УК-5)

б) «Основы российской государственности» (УК-5)

в) «Философия» (УК-1; УК-5)

г) «Эстетика» (УК-5; ОПК-1.2)

и изучается параллельно в ходе освоения программного материала ряда таких учебных дисциплин, как: а) «История искусств» (УК-5; ОПК-1.2)

Знания, полученные при изучении дисциплины могут быть использованы при прохождении практик, выполнении выпускной квалификационной работы и дальнейшей профессиональной деятельности

2. Компетенции обучающегося, формируемые в результате освоения дисциплины

Код компе-тенции	Содержание компетенции	Индикаторы достижения компетенции	Декомпозиция компетенций (результаты обучения) в соответствии с установленными индикаторами
УК- 5	Способен воспринимать межкультурно еразнообразие общества в социально-историческом, этическом и философском контекстах.	УК-5.1. Знает особенности социально-исторического развития различных культур, основные социально-философские подходы; закономерности и трактовки исторических явлений	**Знать:** - основные этапы складывания духовно-нравственной культуры России; - о социальных, этнических, конфессиональных и культурных особенностях представителей тех или иных социальных, в том числе религиозных (этноконфессиональных) общностей; - об истории формирования российской государственности; - историю развития государственно-религиозных и межрелигиозных отношений в Российской Федерации
		УК-5.2. Умеет понимать сущность культурного разнообразия в обществе, анализировать основные этапы и закономерности исторического развития общества, уважительно и бережно относиться к национальному и мировому историко-культурному наследию	**Уметь**: - анализировать текущее состояние межнациональных и религиозных отношений, выделять ключевую роль традиционных ценностей в истории религий России; -учитывать в том числе конфессиональные особенности представителей различных социальных общностей в процессе профессионального взаимодействия в коллективе, толерантно воспринимать эти различия; - определять нарушения фундаментальных прав и свобод человека, угрозы межнациональному и межрелигиозному миру и согласию; -находить и использовать необходимую для саморазвития и взаимодействия с другими людьми информацию о культурных особенностях и традициях различных социальных групп

		УК-5.3. Владеет навыками толерантного восприятия межкультурного разнообразия общества в социально-историческом, этическом и философском контекстах; навыками ведения межкультурного и межнационального диалога	**Владеет**: - этическими нормами, касающимися в том числе конфессиональных различий; - методами выявления предпосылок возникновения**,** проявления и обострения конфликтов на национальной и религиозной почве; -способами предотвращения возможных конфликтных ситуаций в процессе профессиональной деятельности; - навыками осознанного выбора ценностных ориентиров и гражданской позиции - инструментарием для анализа взаимовлияния российской государственности и религиозных организаций

4. Структура и содержание дисциплины «История религий России»

Общая трудоемкость дисциплины составляет 1 зачетную единицу, 36 часов

№ п/п	Раздел дисциплины	Семестр	Виды учебной работы (в часах)			Оценочные средства для проведения текущего контроля и промежуточной аттестации по разделам
			Лекции	Практические занятия	СРС	
1	**Раздел 1. Историко-религиоведческий раздел**	10	10	2	12	Устный опрос /Тестирование
	Раздел 2. Исторические аспекты формирования России, как поликонфессионального государства-цивилизации	10	10	4	16	Устный опрос Индивидуальное задание
	Раздел 3. Религиозные традиции России и традиционные российские духовно-нравственные ценности	10	2	8	8	Устный опрос Индивидуальное задание
	ИТОГО	10	22	14	36	Зачет (Технология устного опроса по всем разделам)

4.1.Применяемые технологии обучения

Код раздела. Темы дисциплины	Методы и приемы активного и интерактивного обучения										
	Презентации	Деловая или ролевая игра	Дидактические игры	Кейс-технологии	Портфолио	Работа в команде (общегрупповые дискуссии)	Балльно-рейтинговая система	тестирование	Проблемные лекции	Технологии самооценки	Информационные образовательные технологии (самостоятельная работа)
Раздел 1.	*					*	*	*	*		*
Раздел 2.	*					*	*		*		*
Раздел 3	*			*		*	*		*		*
Контроль										*	

5. Содержание лекционных занятий по темам

№ п/п	Раздел дисциплины	Часы	Краткое содержание	Формируемые компетенции
1	**Раздел 1. Историко-религиоведческий раздел**	4	**Тема 1.** Что такое религия. Роль и значение религии в истории и в жизни общества. Религиозность. Исторически ранние формы религии. Религии и конфессии. Религия в бесписьменных обществах и в Древнем Мире. **Тема 2.** Предыстория христианства: Ближний Восток в I тысячелетии до н.э. Ветхозаветный иудаизм. Иудаизм периода Второго Храма. Формирование и кодификация ветхозаветного канона. Иудаизм и античность. Современный иудаизм.	УК-5.1
		1	**Тема 3.** Возникновение христианства. Формирование новозаветного канона. Император Константин I. Принятие христианства в Римской империи / Византии. Вселенские соборы. Символ веры. Христианское вероучение. Древневосточные церкви. Христианство до разделения церквей.	
		1	**Тема 4.** Великая схизма. Особенности восточного и западного христианства. Мировое православие. Католицизм. Протестантизм. Поместные православные церкви. Древневосточные церкви.	

		2	**Тема 5.** Возникновение ислама. Коран и Сунна. Столпы ислама и основы веры. Суннизм, шиизм, хариджизм, суфизм. Распространение ислама. Современный ислам.	
		2	**Тема 6.** Буддизм: истоки и основные идеи. Тхеравада, махаяна, ваджраяна. Основные буддистские тексты. Буддизм в Тибете и Центральной Азии. Современный буддизм.	
2	**Раздел 2. Исторические аспекты формирования России, как поликонфессионального государства-цивилизации**	2	**Тема 8.** От Древней Руси к Российскому государству. Роль Византии и византийского наследия. Кирилло-Мефодиевская традиция. Христианство на Руси от св. Ольги до св. Владимира. Херсонес-купель отечественного православия. Крещение Руси. Крещение Алании. Принятие ислама народами Волжской Булгарии. Хазарский каганат. Формирование единого культурного пространства. Россия и Орда. Борьба с экспансией крестоносцев. Формирование единого Русского государства. Установление автокефалии Русской церкви.	УК-5.1
		2	**Тема 9.** Россия в XVI – XVII веках: от великого княжества к царству. Россия как многонациональная и поликонфессиональная держава. Установление патриаршества. Роль Русской церкви в преодолении Смуты. Реформы патриарха Никона и возникновение старообрядчества. Интеграция народов, традиционно исповедующих ислам. Развитие православного и мусульманского духовенства. Миссионерство и христианизация в контексте русских географических открытий.	
		2	**Тема 10.** Россия в конце XVII - XVIII веках: от царства к империи. Церковная реформа Петра Великого. Закон о веротерпимости от 1773г. Российская империя. Синодальный период в истории Русской православной церкви–в XIX – начале XX вв. Религиозная жизнь в начале XX в.	
		2	**Тема 11.** Россия в «годы великих потрясений». Религия в советском обществе. Всероссийский поместный собор 1917 года и восстановление патриаршества. Декрет об отделении церкви от государства и школы от церкви. Обновленчество. Политика советского государства в отношении религии. Роль религиозных организаций в Великой Отечественной войне. Возрождение религиозной жизни в 1980-х – 1990-х гг.	
		2	**Тема 12.** Религиозная жизнь в современной России. Государственно-религиозные и межрелигиозные отношения. Традиционные религии Российской Федерации.	

3	**Раздел 3. Религиозные традиции России и традиционные российские духовно-нравственные ценности**	2	**Тема 16.** Российское законодательство о религиозных объединениях. Миссионерская деятельность. Имущество религиозного назначения. Объекты культурного наследия. Государственно-религиозные отношения. Совет по взаимодействию с религиозными объединениями при Президенте Российской Федерации. Межрелигиозный совет России. Религиоведческая экспертиза. Религиозные организации Российской Федерации и задачи сохранения и укрепления традиционных российских духовно-нравственных ценностей	УК-5.1
	Итого	22		

6. Содержание практических занятий

№ п/п	Раздел дисциплины	Часы	Краткое содержание	Формируемые компетенции
1	**Раздел 1**	**2**	**Тема 7.** Религиозная ситуация в современном мире. Новые религиозные движения. Религиозный радикализм и экстремизм. Риски и угрозы в религиозной сфере.	УК-5.1 УК-5.2. УК-5.3
2	**Раздел 2**	**2**	**Тема 11.** Россия в «годы великих потрясений». Религия в советском обществе. Всероссийский поместный собор 1917 года и восстановление патриаршества. Декрет об отделении церкви от государства и школы от церкви. Обновленчество. Политика советского государства в отношении религии. Роль религиозных организаций в Великой Отечественной войне. Возрождение религиозной жизни в 1980-х – 1990-х гг.	УК-5.1 УК-5.2. УК-5.3
3	**Раздел 2**	**2**	**Тема 12.** Религиозная жизнь в современной России. Государственно-религиозные и межрелигиозные отношения. Традиционные религии Российской Федерации.	УК-5.1 УК-5.2. УК-5.3
4	**Раздел 3.**	**2**	**Тема 13.** Человек и его место в мире. Христианская, исламская, буддийская и иудейская религиозные антропологии. Тело и сознание. Рождение и смерть. Ценность земной жизни человека и ее смыслы. Человеческое достоинство. Религия и этика. Посмертное бытие. Память о предках.	УК-5.1 УК-5.2. УК-5.3

5	**Раздел 3.**	**2**	**Тема 14.** Понятие традиционных российских духовно-нравственных ценностей. Общность духовно-нравственных ценностей для верующих и неверующих. Христианство, ислам, буддизм и иудаизм об общественной морали. Этика созидательного труда и человеколюбия. Ценности семьи. Религиозные традиции России о милосердии, социальной справедливости, коллективизме, взаимопомощи и взаимоуважении.	УК-5.1 УК-5.2. УК-5.3
6	**Раздел 3.**	**2**	**Тема 15.** Религиозные традиции России и общероссийская гражданская идентичность. Служение Отечеству и ответственность за его судьбу. Историческая память о совместном мирном созидании и совместной защите Родины. Исторически сложившееся духовно-нравственное единство народов России. Россия как поликонфессиональное государство-цивилизация.	УК-5.1 УК-5.2. УК-5.3
7	**Раздел 3.**	**2**	**Тема 16.** Российское законодательство о религиозных объединениях. Миссионерская деятельность. Имущество религиозного назначения. Объекты культурного наследия. Государственно-религиозные отношения. Совет по взаимодействию с религиозными объединениями при Президенте Российской Федерации. Межрелигиозный совет России. Религиоведческая экспертиза. Религиозные организации Российской Федерации и задачи сохранения и укрепления традиционных российских духовно-нравственных ценностей.	УК-5.1 УК-5.2. УК-5.3
		14		

7.Самостоятельная работа специалиста

Внеаудиторная работа подразумевает самостоятельную работу в библиотеках и сети Internet с целью формирования и развития профессиональных навыков обучающихся, а также для подготовки к различным контрольным мероприятиям.

Самостоятельная работа обучающихся направлена на закрепление и углубление полученных знаний и навыков, поиска и приобретения новых знаний, а также выполнения учебных заданий, подготовки к предстоящим занятиям, текущему контролю успеваемости и промежуточной аттестации

№ п/п	**Темы, выносимые на самостоятельную работу**	**Часы**	**Форма самостоятельной работы студента**	**Формируемые компетенции**
1	Тема 1 Тема 2	2	Изучение материалов лекции, рекомендованной литературы с применением информационно-коммуникационных технологий, подготовка к тестированию (п.7.2)	УК-5.1, УК-5.2. УК-5.3
2	Тема 3	2		
3	Тема 4	2		
4	Тема 5	2	Изучение материалов лекции, сбор информации с применением информационно-коммуникационных технологий, подготовка индивидуального задания (п.7.1)	УК-5.1, УК-5.2. УК-5.3
5	Тема 6	2		
6	Тема 7	2		

7	Тема 8	3	Изучение материалов лекции, рекомендованной литературы с применением информационно-коммуникационных технологий, подготовка индивидуального задания (готовность 100%)	УК-5.1, УК-5.2. УК-5.3
8	Тема 9	3		
9	Тема 10	3		
10	Тема 11	3		
11	Тема 12	2	Изучение материалов лекции, рекомендованной литературы с применением информационно-коммуникационных технологий, подготовка к предстоящим занятиям	УК-5.1, УК-5.2 УК-5.3.
12	Тема 13	2		
13	Тема 14	2		
14	Тема 15	2		
15	Тема 16	4	Изучение источников и литературы, подготовка к промежуточной аттестации (зачет)	
	итого	36		

7.1. Примерная тематика тем индивидуального задания –эссе/доклад/презентация

1. Религиоведение как область научного знания
2. Понятие, сущность и структура религии.
3. Проблема происхождения религии. Ранние формы религии
4. Национально-государственные религии.
5. Искусство Древнего Египта.
6. Миф о титанах.
7. Культ Вишну и Шивы.
8. Рамаяна.
9. Идеальный государь и идеальное государство в конфуцианстве.
10. Космология в буддизме.
11. Философия буддизма
12. Дзен-буддизм.
13. Религиозные школы: каббала, хасидизм, реформизм.
14. Пророки и пророчества иудаизма.
15. Эпический образ праотца иудеев Авраама и его пророческая роль в становлении единобожия
16. История формирования Библии.
17. Апостол Павел и его историческая роль в формировании христианства.
18. Православие как основа русской культуры
19. Концепция святости в христианстве.
20. Современный ламаизм.
21. Новые религиозные движения
22. Особенность духовной жизни в современной России.
23. Традиции милосердия и благотворительности в общественной и духовной жизни России.
24. Современная нравственная картина мира и ее отражение в искусстве

7.2. Примеры тестовых заданий

Тестовое задание закрытого типа с выбором одного правильного ответа.
1 минута на решение одного тестового задания. Правильный ответ 1 балл
Выберите один верный вариант ответа

1.Что изучает религиоведение?

А) историю развития различных религий
Б) мировые религии планеты
В) отношения религии и государства
Г) взаимосвязь религий мира
Д) закономерности развития религий

8. Использование рейтинговой системы оценки знаний

При оценке результатов деятельности студентов в рамках дисциплины «История религий России» используется балльно-рейтинговая система. Рейтинговая оценка формируется на основании текущего контроля (1-ая и 2-ая рубежные аттестации), посещаемости и промежуточного контроля.

Промежуточная аттестация по дисциплине представляет собой комплексную оценку, определяемую уровнем выполнения всех запланированных контрольно-оценочных мероприятий, включая посещение аудиторных занятий

1 рубежная аттестация – от 0 до 20 баллов (тестирование)

Российская оценка	**2**	**3-**	**3**	**3+**	**4-**	**4**	**4+**	**5-**	**5**	**5+**
Баллы рубежной аттестации	0- 11	12	13	14	15	16	17	18	19	**20**

2 рубежная аттестация – от 0 до 35 баллов (индивидуальное задание)

Российская оценка	**2**	**3-**	**3**	**3+**	**4-**	**4**	**4+**	**5-**	**5**	**5+**
Баллы рубежной аттестации	0-17	18-21	22	23-24	25-26	27	28-29	30-32	33	34-**35**

Посещение занятий – 20 баллов

(Посещение» - 1 балла за присутствие на занятии без замечаний со стороны преподавателя; минус 1 балл за опоздание или иное незначительное нарушение дисциплины; 0 баллов за пропуск одного занятия (вне зависимости от уважительности пропуска) или опоздание более чем на 15 минут или иное нарушение дисциплины), активное участие на практических занятиях плюс 2 балла

итоговая рубежная аттестация – от 0 до 25 баллов (устный опрос)

Российская оценка	**2**	**3-**	**3**	**3+**	**4-**	**4**	**4+**	**5-**	**5**	**5+**
Баллы рубежной аттестации	0-12	13-15	16	17	18	19-20	21	22	23	24-**25**

Итого оценка обучающихся по БРА:

Сумма набранных баллов	до 50	51-60	61-65	66-70	71-75	76-80	81-85	86-90	91-95	96-100
Российская оценка	**2**	**3**			**4**			**5**		
	незачет	***зачет***								

При изучении дисциплины «История религий России» предусмотрен текущий контроль, самостоятельная работа, зачет. За эти контрольные точки студент может получить минимальное и максимальное количество баллов, рейтинговая система оценки знаний представлена в таблице.

Оценочные средства	Кол-во	Min, баллов	Max, баллов
Тестирование	1	12	20
Индивидуальное задание (Эссе/доклад)	1	18	35
Посещение занятий, ведение конспекта лекций/активность на практических занятиях)	1	10	20
Контрольные вопросы	1	11	25
Итого 10 семестр- зачет		**51**	**100**

9. Информационно-методическое обеспечение дисциплины

9.1 Основная литература

При изучении дисциплины «История религий России» в качестве основных источников информации рекомендуется использовать следующую литературу:

1. Беляев, Г. Г. Религиоведение: конспект лекций / Г. Г. Беляев. - Москва: МГАВТ, 2008. - 98 с. – URL https://reader.lanbook.com/book/188227#1 - Текст: электронный.
2. Горелов, А. А. История мировых религий : учебное пособие / А. А. Горелов. – 7-е изд., стер. – Москва : ФЛИНТА, 2021. – 358 с. – (Библиотека студента). – Режим доступа: по подписке. – URL: https://biblioclub.ru/index.php?page=book&id=83435 – ISBN 978-5-89349-763-2. – Текст : электронный.
3. Интымакова, Л. Г. История религии : учебное пособие по курсу «История религии» : [16+] / Л. Г. Интымакова, Л. Н. Надолинская ; под ред. В. В. Попова. – Таганрог : Таганрогский государственный педагогический институт, 2007. – 329 с. – Режим доступа: по подписке. – URL: https://biblioclub.ru/index.php?page=book&id=614722 – Библиогр.: с. 265-274. – ISBN 978-5-87975-465-9. – Текст : электронный.
4. Соловьев К. А. История религий и культовой архитектуры : учебное пособие : [12+] / К. А. Соловьев. – Москва ; Берлин : Директ-Медиа, 2021. – 216 с. : ил. – Режим доступа: по подписке.
   URL: https://biblioclub.ru/index.php?page=book&id=602422 – Библиогр. в кн. – ISBN 978-5-4499-2498-8. – Текст : электронный.

9.2 Дополнительная литература

1. Рейнах, С. Орфей, всеобщая история религий / С. Рейнах. — Санкт-Петербург : Лань, 2014. — 552 с. — ISBN 978-5-507-37951-4. — Текст : электронный // Электронно-библиотечная система «Лань» : [сайт]. — URL: https://e.lanbook.com/book/46401
2. Костюк, К. Н. CIVITAS DEI : между земной властью и Божьей правдой : сборник научных трудов / К. Н. Костюк. – Изд. 2-е, доп. – Москва : Директ-Медиа, 2015. – 452 с. – Режим доступа: по подписке. –
   URL: https://biblioclub.ru/index.php?page=book&id=210315 – ISBN 978-5-4475-5311-1. – DOI 10.23681/210315. – Текст : электронный.
3. Теория и история мировой культуры : учебное пособие : [16+] / сост. П. Б. Клевцов. – Санкт-Петербург : Издательство СПбКО, 2008. – 311 с. – Режим доступа: по подписке. –URL: https://biblioclub.ru/index.php?page=book&id=209855 – ISBN 978-5-903983-05-6. – Текст : электронный.
4. Николина, Н. В. Религиоведение : учебное пособие / Н. В. Николина. — Омск : ОМГА, 2017. — 88 с. — ISBN 978-5-98566-140-8. — Текст : электронный // Лань : электронно-библиотечная система. — URL: https://e.lanbook.com/book/171772 — Режим доступа: для авториз. пользователей.

9.3 Электронные источники информации

При изучении дисциплины «История религий» используются следующие электронные источники информации:

9.3.1 Базы данных и информационные справочные системы:
Словари и энциклопедии на Академике dic.academic.ru:;
Большая Советская энциклопедия https://dic.academic.ru/contents.nsf/bse/
Современная энциклопедия https://dic.academic.ru/contents.nsf/enclp/
Большой энциклопедический словарь https://dic.academic.ru/contents.nsf/enc3p/
Художественная энциклопедия https://dic.academic.ru/contents.nsf/enc_pictures/
Энциклопедия культурологии https://dic.academic.ru/contents.nsf/enc_culture/

9.3.2. Информационные образовательные ресурсы
федеральный портал Российское образование - http://www.edu.ru
Культура.РФ https://www.culture.ru/
История.РФ https://histrf.ru/
История России в фотографиях https://russiainphoto.ru

Группа	Наименование
Библиотеки и образовательные ресурсы РГХПУ им. С.Г. Строганова	Электронная библиотека РГХПУ им. С.Г. Строганова https://mghpu.ru/library
	Электронно-библиотечная система (ЭБС) ЛАНЬ https://e.lanbook.com/
	Арт-портал на сайте РГХПУ им. С.Г. Строганова art.biblioclub.ru

10. Оценочные средства для текущего контроля успеваемости, промежуточной аттестации по итогам освоения дисциплины

Оценочные средства для проведения текущего контроля успеваемости, и промежуточной аттестации обучающихся разработана как составная часть рабочей программы и оформлена отдельным документом.

11. Материально-техническое обеспечение дисциплины (модуля)

В качестве материально-технического обеспечения при проведении занятий по дисциплине используются средства и оборудование кафедры: презентационное мультимедийное оборудование, наглядные пособия.

Учебные аудитории для проведения лекционных занятий, групповых и индивидуальных консультаций, текущего контроля и промежуточной аттестации укомплектованы учебной мебелью и оснащены презентационной техникой (проектор, экран, ноутбук), комплект электронных презентаций / слайдов.

11.1 Информационные технологии
Локальные информационные технологии

№п/п	Наименование	Доступность для студентов
1	программы, обеспечивающие доступ в сеть Интернет «Yandex» Лаборатория Касперского	Доступно в компьютерных классах и в аудиториях для самостоятельной работы РГХПУ им. С.Г. Строганова
2	Adobe Creative Cloud для рабочих групп	
3	Офисный пакет Microsoft Office 365	
4	Adobe: Photoshop, Premier	
5	VLC video player	

12. МЕТОДИЧЕСКИЕ УКАЗАНИЯ ДЛЯ ОБУЧАЮЩИХСЯ ПО ОСВОЕНИЮ ДИСЦИПЛИНЫ

Для освоения дисциплины предусмотрены различные виды учебной деятельности: лекции, практические занятия, самостоятельная работа обучающихся и т.д. Обучение проводится последовательно путем чтения лекций с углублением и закреплением полученных знаний в ходе самостоятельной работы с последующим переводом этих знаний в умения, которые отрабатываются в ходе практических занятий и выполнения индивидуальных заданий.

На лекциях излагаются лишь основные, имеющие принципиальное значение и наиболее трудные для понимания и усвоения вопросы. Остальные знания расширяются и закрепляются студентами в ходе самостоятельной работы и на практических занятиях.

Самостоятельная работа студентов по дисциплине состоит из следующих видов работы:

- расширения и закрепления теоретического материала, полученного на лекциях, путем подготовки к тестам;
- выполнения различных видов работ для самостоятельной подготовки по разделам курса

Вид учебных занятий	**Методические указания для обучающихся по освоению дисциплины (модуля) по видам учебных занятий**
Лекция	Конспектирование лекций ведется в специально отведенной для этого тетради, каждый лист которой должен иметь поля (4-5 см) для дополнительных записей. Необходимо записывать тему и план лекций, рекомендуемую литературу ктеме. Записи разделов лекции должны иметь заголовки, подзаголовки, красные строки. Для выделения разделов, выводов, определений, основных идей можно использовать цветные карандаши и фломастеры. Названные в лекции ссылки на первоисточники надо пометить на полях, чтобы при самостоятельной работе найти и вписать их. В конспекте дословно записываются определения понятий и категорий. Остальной материал должен быть записан своими словами. Каждому студенту необходимо выработать и использовать допустимые сокращения наиболее распространенных терминов и понятий. В конспект следует заносить всё, что преподаватель пишет на доске, также рекомендуемые схемы, таблицы, диаграммы и т.д. Работа с конспектом является важным видом самостоятельной работы студентов. Он включает обработку конспекта лекций путем систематизации материала, заполнения пропущенных мест, уточнения схем и выделения главных мыслей основного содержания лекции.Для этого используются имеющиеся учебно-методические материалы и другая рекомендованная литература. С целью улучшения усвоения материала требуется просмотретьконспект сразу после занятий, отметить материал, который вызывает затруднения для понимания, попытаться найти ответы на затруднительные вопросы, используя рекомендуемую литературу.

Практические занятия	Практические занятия могут проводиться в форме групповой дискуссии, «мозговой атаки», разборка кейсов, решения практических задач и др. Цель- активизировать ментальные процессы участников, включить их внимание, развить сотрудничество при принятии решений **Групповое обсуждение** Групповое обсуждение какого-либо вопроса направлено на нахождении истины или достижение лучшего взаимопонимания, Групповые обсуждения способствуют лучшему усвоению изучаемого материала. На первом этапе группового обсуждения перед обучающимися ставится проблема, выделяется определенное время, в течение которого обучающиеся должны подготовить аргументированный развернутый ответ. Преподаватель может устанавливать определенные правила проведения группового обсуждения: -задавать определенные рамки обсуждения (например, указать не менее 5 ошибок); -ввести алгоритм выработки общего мнения (решения); -назначить модератора (ведущего), руководящего ходом группового обсуждения. На втором этапе группового обсуждения вырабатывается групповое решение совместно с преподавателем (арбитром). Разновидностью группового обсуждения является круглый стол, который проводится с целью поделиться проблемами, собственным видением вопроса, познакомиться с опытом, достижениями. **Дискуссия** Как интерактивный метод обучения означает исследование или разбор. Образовательной дискуссией называется целенаправленное, коллективное обсуждение конкретной проблемы (ситуации), сопровождающейся обменом идеями, опытом, суждениями, мнениями в составе группы обучающихся. Как правило, дискуссия обычно проходит три стадии: ориентация, оценка и консолидация. Последовательное рассмотрение каждой стадии позволяет выделить следующие их особенности. Стадия ориентации предполагает адаптацию участников дискуссии к самой проблеме, друг другу, что позволяет сформулировать проблему, цели дискуссии; установить правила, регламент дискуссии. В стадии оценки происходит выступление участников дискуссии, их ответы на возникающие вопросы, сбор максимального объема идей (знаний), предложений, пресечение преподавателем (арбитром) личных амбиций отклонений от темы дискуссии. Стадия консолидации заключается в анализе результатов дискуссии, согласовании мнений и позиций, совместном формулировании решений и их принятии. В зависимости от целей и задач занятия, возможно, использовать следующие виды дискуссий: классические дебаты, экспресс-дискуссия, текстовая дискуссия, проблемная дискуссия, ролевая (ситуационная) дискуссия. **Доклад** Выступление студента должно соответствовать требованиям логики. В нем должно присутствовать четкое выделение излагаемой проблемы, ее точная формулировка, четкая последовательность аргументации данной проблемы (без неоправданных отступлений от нее в процессе обоснования), безусловная доказательность, непротиворечивость и полнота аргументации,

	правильное и содержательное использование понятий и терминов. Выступающий студент должен уметь ответить на вопросы аудитории, которые могут носить уточняющий, встречный, казусный и иной характер. Ответ должен быть полным и хорошо аргументированным. Максимальное время выступления на практическом занятии -10 минут. Максимальное число студентов, выступающих с совместным докладом– 2. **Публичная презентация проекта** Презентация - самый эффективный способ донесения важной информации как в разговоре «один на один», так и при публичных выступлениях. Слайд-презентации с использованием мультимедийного оборудования позволяют эффективно и наглядно представить содержание изучаемого материала, выделить и проиллюстрировать сообщение, которое несет поучительную информацию, показать ее ключевые содержательные пункты. Использование интерактивных элементов позволяет усилить эффективность публичных выступлений
Самостоятельная работа	При самостоятельном изучении и проработке теоретического курса необходимо повторить законспектированный во время лекции материал и дополнить его с учетом рекомендованной литературы. Важной частью самостоятельной работы является чтение основной учебной и дополнительной литературы. Основная функция учебников - ориентировать обучающихся в системе знаний, умений и навыков, которые должны быть усвоены поданной дисциплине. Поиск ответов на вопросы и выполнение заданий для самостоятельной работы позволяет расширить и углубить знания по курсу, применить теоретические знанияв решении задач практического содержания, закрепить изученное ранее. Уровень усвоения материала может быть оценен при ответах на контрольные вопросы по соответствующим темам и разделам дисциплины. Внеаудиторная работа подразумевает самостоятельную работу в библиотеках и сети Internet с целью формирования и развития профессиональных навыков обучающихся, а также для подготовки к различным контрольным мероприятиям. Самостоятельная работа обучающихся направлена на закрепление и углубление полученных знаний и навыков, поиска и приобретения новых знаний, а также выполнения учебных заданий, подготовки к предстоящим занятиям, текущему контролю успеваемости и промежуточной аттестации.
Методические рекомендации по написанию эссе	Эссе - это небольшое по объему прозаическое сочинение со свободной трактовкой какой-либо проблемы. Эссе выражает индивидуальные впечатления и соображения автора по какому-либо конкретному вопросу и не претендует на исчерпывающую трактовку предмета. Эссе может иметь философский, публицистический, научно-популярный, беллетристический и иной характер.

	Для студента эссе - это самостоятельная письменная работа на тему, предложенную преподавателем**.** Его цель состоит в развитии у студента навыков самостоятельного творческого мышления и письменного изложения собственных мыслей, поэтому тема эссе должна содержать в себе вопрос, проблему, мотивировать на размышление. Эссе должно содержать четкое изложение сути поставленной проблемы, включать самостоятельно проведенный анализ этой проблемы, а также выводы, содержащие авторскую позицию по поставленной проблеме. ***Структура эссе*** ***Введение*** - обоснование выбора данной темы и определение ее сути. На этом этапеважно правильно сформулировать вопрос, на который необходимо будет найти ответ в ходе исследования. ***Основная часть*** – это изложение основного материала, предполагающего его анализ, представление аргументации изложенных позиций, обоснование их, исходя из имеющихся данных. В процессе построения эссе необходимо помнить, что один параграф должен содержать только одно утверждение и соответствующее доказательство, подкрепленное графическим или иллюстративным материалом. Хорошо проверенным способом построения любого эссе является использование подзаголовков для обозначения ключевых моментов аргументированного изложения. Использование подзаголовков позволяет увидеть наличие или отсутствие логичности в освещении темы, а также является своеобразным планом, пункты которого надо осветить
	Заключение - это обобщения и аргументированные выводы по теме, которые еще раз вносит пояснения, подкрепляет смысл и значение изложенного в основной части Написание любого эссе зависит от трех взаимосвязанных составляющих: • исходный материал, который будет использован (конспекты прочитанной литературы, лекций, записи результатов дискуссий, собственные соображения и накопленный опыт по данной проблеме); • качество обработки имеющегося исходного материала (его организация, аргументация и доводы); • аргументация (насколько точно она соотносится с поднятыми в эссе проблемами). Качество текста складывается из четырех основных компонентов: ясности мысли, внятности, грамотности и корректности. *Мысль* - это содержание написанного. Необходимо четко и ясно формулировать идеи, которые необходимо донести до окружающих. *Внятность* — это доступность текста для понимания. Легче всего ее можно достичь, пользуясь тщательно выбранными словами, фразами и взаимосвязанными абзацами, раскрывающими тему. *Грамотность* отражает соблюдение норм грамматики и правописания. *Корректность* — это стиль написанного. Стиль определятся жанром, структуройработы, целями, которые ставит перед собой пишущий человек. ***Оформление эссе: работа с текстом*** - Размер шрифта - 12-14 пунктов. - Шрифт - Times New Roman (обычный). - Междустрочный интервал - 1,5-2. - Размер левого поля - 30мм - Размер правого поля - 10мм - Размер верхнего и нижнего полей - 20мм

	Не ставьте точку в конце заголовка. Все заглавия принято выделять жирным шрифтом. Заголовок первого уровня - 16 шрифт. Заголовок второго уровня - 14 шрифт. И заголовок третьего уровня - 14 шрифт, курсив. Расстояние между концовкой главы или параграфа и следующим заголовком составляет три интервала. После завершения работы необходимо составить автоматическое оглавление, так как это сэкономит ваше время и будет соответствовать требованиям к оформлению реферата. Чтобы сделать автоматическое оглавление, необходимо проставить все главы в вашей работе, как заголовки разного уровня. Это правильное оформление реферата. Текст печатают на одной стороне страницы. Ссылки, примечания обозначают или в самом тексте, или внизу страницы. Для оформления ссылок можно использовать стандартные средства MicrosoftWord. Все страницы без исключения должны быть пронумерованы. В том числе и титульный лист. Цифры, обозначающие страницы, принято ставить вверху и по центру страницы. На титульном листе номер страницы не ставится
Методические рекомендации по созданию презентаций	**Этапы создания презентации** **1. Этап проектирования.** Он предполагает следующие шаги: определение целей использования презентации; сбор необходимого материала (тексты, рисунки, схемы и др.);формирование структуры и логики подачи материала; создание папки, в которую помещается собранный материал; В процессе проектирования определяются главные идеи доклада, и происходит их обоснование статистикой, документами, аналогиями или наглядными примерами. Необходимо иметь в виду, что все основные идеи должны быть связаны с темой доклада. Учитывая, что слушатели помнят от 4 до 6 разных позиций, следует тщательно отбирать главные идеи. Они должны составить около 85% от продолжительности всей презентации **2.Требования к содержательной части презентации** Презентация – это инструмент предъявления визуального ряда, поэтому каждый слайд должен иметь простую, понятную структуру и содержать текстовые или графические элементы, несущие в себе зрительный образ как основную идею слайда. Цепочка образов должна полностью соответствовать логике презентации. Содержание презентации должно соответствовать теме доклада. Эффективность применения презентации зависит от четкости и продуманности ее структуры. Для построения структуры следует использовать классический принцип декомпозиции решения задачи, т.е. представлять каждую сложную идею как систему более простых идей. Слайды нельзя перегружать ни текстом, ни картинками. Необходимо избегать дословного «перепечатывания» текста доклада на слайды - слайды, перегруженные текстом - не осознаются. Лучше изложить с необходимой точностью и полнотой часть информации, чем сообщить максимум сведений, которые не могут быть в полной мере осмысленны слушающими. Необходимо помнить, что человек моментально может запомнить немного: не более трех фактов, выводов, определений

МИНИСТЕРСТВО НАУКИ И ВЫСШЕГО ОБРАЗОВАНИЯ РОССИЙСКОЙ ФЕДЕРАЦИИ
Федеральное государственное бюджетное образовательное учреждение высшего образования
"Российский государственный художественно-промышленный
университет им. С.Г. Строганова"
(РГХПУ им. С.Г. Строганова)

УТВЕРЖДАЮ
Проректор по учебной работе
и стратегическому развитию
образовательной деятельности
_____В.В. Слепухин

Р А Б О Ч А Я П Р О Г Р А М М А

По дисциплине Б1.О.36 « Основы российской государственности»

Направление 54.05.01 Монументально-декоративное искусство

Специализация «Монументально-декоративное искусство (интерьеры)»

Квалификация выпускника Художник- проектировщик интерьера

Форма обучения очная

Факультет Монументально-декоративное и декративнбо-прикладное искусство

Кафедра-разработчик рабочей программы: истории искусств и гуманитарных наук

Курс 1

Семестр 1

•	Часы	Зачетные единицы
Лекции	18	
Практические занятия	18	
Семинарские занятия	-	-
Лабораторные занятия	-	-
Самостоятельная работа	36	
Форма аттестации Зачет:1 сем	-	
Всего	72	2,0

Москва, 2024 г.

Рабочая программа, составлена:

- с учетом требований Федерального государственного образовательного стандарта высшего образования по направлению подготовки 54.05.01 Монументально-декоративное искусство от 13.08.2020 № 1009
- на основании учебного плана набора обучающихся 2024г.

СОСТАВИТЕЛЬ: кандидат наук,
доцент кафедры истории искусств и гуманитарных наук



Зубец В.М.

Рабочая программа рассмотрена и одобрена на заседании кафедры Истории искусств и гуманитарных наук, протокол от «25» июня 2024 г. № 10.
Срок действия программы: 2023-2025 уч.г

Зав. кафедрой  К.Н. Гаврилин

1. ***Цели освоения дисциплины***

Основной целью преподавания дисциплины «Основы российской государственности» является формирование у обучающихся системы знаний, навыков и компетенций, а также ценностей, правил и норм поведения, связанных с осознанием принадлежности к российскому обществу, развитием чувства патриотизма и гражданственности, формированием духовно-нравственного и культурного фундамента развитой и цельной личности, осознающей особенности исторического пути российского государства,самобытностьегополитическойорганизациииисопряжениеиндивидуального достоинства и успеха с общественным прогрессом и политической стабильностью своей Родины.

Реализация курса предполагает последовательное освоение студентами знаний, представлений, научных концепций, а также исторических, культурологических, социологических и иных данных, связанных с проблематикой развития российской цивилизации и её государственности в исторической ретроспективе и в условиях актуальных вызовов политической, экономической, техногенной и иной природы.

Задачи дисциплины:

−представить историю России в её непрерывном цивилизационном измерении, отразить её наиболее значимые особенности, принципы и актуальные ориентиры;

−раскрыть ценностно-поведенческое содержание чувства гражданственности и патриотизма, неотделимого от развитого критического мышления, свободного развития личности и способности независимого суждения об актуальном политико-культурном контексте;

−рассмотреть фундаментальные достижения, изобретения, открытия и свершения, связанные с развитием русской земли и российской цивилизации, представить их в актуальной и значимой перспективе, воспитывающей в гражданине гордость и сопричастность своей культуре и своему народу;

–представить ключевые смыслы, этические и мировоззренческие доктрины, сложившиеся внутри российской цивилизации и отражающие её многонациональный, многоконфессиональный и солидарный (общинный) характер;

–рассмотреть особенности современной политической организации российского общества, каузальную природу и специфику его актуальной трансформации, ценностное обеспечение традиционных институциональных решений и особую поливариантность взаимоотношений российского государства и общества в федеративном измерении;

−исследовать наиболее вероятные внешние и внутренние вызовы, стоящие перед лицомроссийскойцивилизациииеёгосударственностьювнастоящиймомент,обозначить ключевые сценарии её перспективного развития;

−обозначить фундаментальные ценностные принципы(константы)российской цивилизации (единство многообразия, суверенитет (сила и доверие), согласие и сотрудничество, любовь и ответственность, созидание и развитие), а также связанные между собой ценностные ориентиры российского цивилизационного развития (такие как стабильность, миссия, ответственность и справедливость).

2. ***Место дисциплины в структуре образовательной программы***

Дисциплина «Основы российской государственности» включена в учебный план в качестве дисциплины обязательной части образовательной программы на первом курсе в первом семестре.

Концептуальное введение дисциплины в учебный план продиктовано необходимостью продолжения фундаментальной социально-гуманитарной подготовки, инициированной программами среднего образования в части курсов истории и обществознания, а успешное освоение курса базируется, в первую очередь, на параллельной работе обучающихся в рамках содержательно смежных историко-политических и философских дисциплин.

В результате освоения дисциплины обучающийся должен:

-осознавать современную российскую государственность и актуальное политическое устройство страны в широком культурно-ценностном и историческом контексте, воспринимать непрерывный характер отечественной истории и многонациональный, цивилизационный вектор её развития;

-воспринимать и разделять зрелое чувство гражданственности и патриотизма, чувствовать свою принадлежность к российской цивилизации и российскому обществу, воспринимать свое личностное развитие сквозь призму общественного блага и релевантных для человека морально-нравственных ориентиров;

участвовать в формировании и совершенствовании политического уклада своей Родины, принимать и разделять ответственность за происходящее в стране, осознавать значимость своего гражданского участия и перспективы своей самореализации в общественно-политической жизни;

развить в себе навык критического мышления и независимого суждения, позволяющего совершенствовать свои академические и исследовательские компетен- ции даже в соотнесении с резонансными и суггестивными проблемами и вызовами;

сформировать у себя способность к внимательному, объективному и цельному анализу поступающей общественно-политической информации, умение проверять различные мнения, позиции и высказывания на достоверность, непротиворечивость и конвенциональность;

усовершенствовать свои навыки личной и массовой коммуникации, развить в себе способность к компромиссу и диалогу, уважительному принятию национальных, религиозных, культурных и мировоззренческих особенностей различных народов и сообществ;

уверенно владеть ключевой информацией о политическом устройстве своей страны, своего региона и своей местности, сформировать компетенции осознанного исторического восприятия и политического анализа;

сформировать у себя способность к агрегированию и артикуляции активной гражданской и политической позиции, выработать ценностно значимый навык вовлеченности в общественную жизнь и неравнодушной сопричастности (эмпатии) ключевым проблемам своего сообщества и своей Родины.

3. ***Компетенции обучающегося, формируемые в результате освоения дисциплины***

Процесс изучения дисциплины направлен на формирование следующих компетенций в соответствии с ФГОС ВО и приобретения следующих знаний, умений, навыков и (или) опыта деятельности:

Код компетенции	**Содержание компетенции**	**Индикаторы Достижения компетенции**
УК-5.	Способен воспринимать межкультурное разнообразие общества в социально-историческом, этическом и философском контекстах	**УК-5.1** Демонстрирует толерантное восприятие социальных и культурных различий, уважительное и бережное отношению к историческому наследию и культурным традициям.
		УК-5.2 Находит и использует необходимую для саморазвития и взаимодействия с другими людьми информацию о культурных особенностях и традициях Различных социальных групп.
		УК-5.3 Находит и использует необходимую для саморазвития и взаимодействия с другими людьми информацию о культурных особенностях и традициях Различных социальных групп.

4. *Структура и содержание дисциплины*

Общая трудоемкость дисциплины составляет 2 зачетные единицы,72 акад. часа.

№ п/п	Темы(разделы) дисциплины,их содержание	Семестр	Формы текущего контроля успеваемости Форма промежуточной аттестации *(по семестрам)*			
			лекции	практические	СРС	Оценочные средства для проведения текущего контроля и промежуточной аттестации по разделам
1	Что такое Россия	1	2	6	2	Тест 1 Доклады Эссе Задание для самостоятельной работы
2	Российское государство-цивилизация	1	4	4	2	Тест 2 Эссе Задания для самостоятельной работы
3	Российское мировоззрение и ценности российской цивилизации	1	4	10	5	Тест 3 Эссе Задания для самостоятельной работы
4	Политическое устройство России	1	4	6	2	Тест 4 Задания для самостоятельной работы
5	Вызовы будущего и развитие страны	1	4	10	5	Тест 5 Задания для самостоятельной работы
6	Промежуточная аттестация	1	-	-	2	Зачет
	Итого72 часа		**18**	**36**	**18**	

5. ***Содержание лекционных занятий по темам***

№ п/п	Раздел дисциплины	Часы	Тема лекционного занятия	Краткое содержание	Формируемые компетенции
1.	Раздел Что такое Россия.	2	Тема 1. Странавеёпространственном,человеческом,ресурсном,идейно-символическоми нормативно-политическом измерении	Объективные и характерные данные о России, её географии, ресурсах, экономике. Население, культура, религии и языки. Современное положение российских регионов. Выдающиесяперсоналии(«герои»).КлючевыеиспытанияипобедыРоссии,отразившиеся в её современной истории.	УК-5
2.	Российское государство-цивилизация.	4	Тема 2. Цивилизационный подход: возможности и ограничения Концептуализация понятия «цивилизация» (вне идей стадиального детерминизма). Тема 3. Философское осмысление России как цивилизации	Что такое цивилизация? Какими они были и бывают? Плюсы и минусы цивилизационного подхода. Особенности цивилизационного развития России: история многонационального (наднационального) характера общества перехода от имперской организации к федеративной, межцивилизационного диалога за пределами России (и внутри неё). Роль и миссия России в работах различных отечественных и зарубежных философов, историков, политиков, деятелей культуры.	УК-5
3.	Российское мировоззрение и ценности	4	Тема 4. Мировоззрение и идентичность	Что такое мировоззрение? Теория вопроса и смежные научные концепты. Мировоззрение как функциональная система. Мировоззренческая система российской цивилизации.Представлениеключевыхмировоззренческихпозицийипонятий,связанных с российской идентичностью, в историческом измерении и в контексте российского федерализма. Рассмотрение этих мировоззренческих позиций с точки зрения	УК-5

			Тема 5. Мировоззренческие принципы (константы)российской цивилизации	ключевых элементов общественно-политической жизни (мифы, ценности и убеждения, потребности и стратегии). Значение коммуникационных практик и государственных решений в области мировоззрения (политика памяти, символическая политика и пр.). Самостоятельная картина мира и история особого мировоззрение российской цивилизации. Ценностные принципы (константы) российской цивилизации: единство многообразия(1),суверенитет(силаи доверие) (2), согласие и сотрудничество(3), любовь и ответственность (4), созидание и развитие (5). Их отражение в актуальных социологических данных и политических исследованиях. «Системная модель мировоззрения»(«человек–семья–общество–государство–страна»)иеёрепрезентации («символы – идеи и язык – нормы – ритуалы – институты»).	
4.	Политическое устройство России.	4	Тема 6. Конституционные принципы и разделение властей Тема 7. Стратегическое планирование: национальные проекты и Государственные программы	ОсновыконституционногострояРоссии.Принципразделениявластейидемократия. Особенности современного российского политического класса. Генеалогия ведущих политических институтов, их история причины и следствия их трансформации. Уровни организации власти в РФ. Государственные проекты и их значение (ключевые отрасли, кадры, социальная сфера).	УК-5

5	Вызовы будущего и развитие страны.	4	Тема 8. Актуальные вызовы и проблемы развития России Тема 9 Сценарии развития Российской цивилизации	Глобальные тренды и особенности мирового развития. Техногенные риски, экологическиевызовыиэкономи ческиешоки.Суверенитетстран ыиегоместовсценариях перспективного развития мира и российской цивилизации. Стабильность, миссия, ответственность и справедливость как ценностные ориентиры для развития и процветания России. Солидарность, единство и стабильность российского общества в цивилизационном измерении. Стремление к компромиссу, альтруизм и взаимопомощь как значимые принципы российской политики. Ответственность и миссия как ориентиры личностного и общественного развития. Справедливость и меритократия в российском обществе. Представление о характере российской гражданственности, неразрывности личного успеха и благосостояния Родины. Сценарии перспективного развитии я страны и роль гражданина в этих сценариях.	УК-5
	Итого:	**18**			

6. Содержание практических занятий

Цель проведения практических занятий –применение на практике основ российской государственности, а также выработка у обучающийся определенных навыков проведения исследований.

№ п/п	Раздел дисциплины	Часы	Краткое содержание	Формируемые компетенции
1	Что такое Россия.	6	1. Многообразие российских регионов 2. Испытания и победы России 3. Герои страны, герои народа	УК-5
2	Российское государство-цивилизация.	4	1. Применимость и альтернативы цивили-зационного подхода 2. Российская цивилизация в академическом дискурсе	УК-5
3	Российское мировоззрение и ценности российской цивилизации	10	1. Ценностные вызовы современной политики 2. Концепт мировоззрения в социальных науках 3.Системнаямодельмировоззрения 4. Ценности российской цивилизации 5 . Мировоззрениеигосударство	УК-5
4	Политическое устройство России	6	1.Властьилегитимностьв конституционном преломлении *2.* Уровни и ветви власти 3. Планирование будущего: государственные стратегии гражданское участие	УК-5
5	Вызовы будущего и развитие страны	10	1.Россияиглобальныевызовы *2.* Внутренние вызовы общественного развития *3.*ОбразыбудущегоРоссии *4.* Ориентиры стратегического развития *5.*Сценарииразвитияроссийской Цивилизации	УК-5
	Итого	**36**		

7.Самостоятельная работа

Внеаудиторная работа подразумевает самостоятельную работу в библиотеках и сети Internet с целью формирования и развития профессиональных навыков обучающихся, а также для подготовки к различным контрольным мероприятиям.

Самостоятельная работа обучающихся направлена на закрепление и углубление полученных знаний и навыков, поиска и приобретения новых знаний, а также выполнения учебных заданий, подготовки к предстоящим занятиям, текущему контролю успеваемости и промежуточной аттестации.

Темы, выносимые на самостоятельную работу	Часы	Форма СРС	Формируемые компетенции
1.Что такое Россия	2	Индивидуальные домашние задания	УК-5

2.Российское государство-цивилизация	2	Индивидуальные домашние задания	УК-5
3.Российское мировоззрение и ценностироссийской цивилизации	5	Индивидуальные домашние задания	УК-5
4.Политическое устройствоРоссии	2	Индивидуальные домашние задания	УК-5
5.Вызовыбудущегои развитие страны	5	Индивидуальные домашние задания	УК-5
Промежуточная аттестация	2	Подготовка к зачету	
Итого	**18**		

В процессе обучения используются следующие образовательные технологии:

Вводная лекция – дает первое целостное представление о дисциплине и ориентирует студента в системе изучения данной дисциплины. Студенты знакомятся с назначением и задачами курса. На этой лекции высказываются методические и организационныеособенностиработыврамкахданнойдисциплины,атакжедаетсяанализ рекомендуемой для изучения дисциплины учебно-методической литературы.

Академическая лекция с элементами лекции-беседы – последовательное изложение материала, осуществляемое преимущественно в виде монолога преподавателя. Элементы лекции-беседы обеспечивают контакт преподавателя с аудиторией, что позволяетпривлекатьвниманиестудентовкнаиболееважнымтемамдисциплины,активно вовлекать их в учебный процесс, контролировать темп изложения учебного материала в зависимости от уровня его восприятия.

Практическое занятие, представляющее особой коллективное обсуждение студентами теоретических вопросов под руководством преподавателя, в процессе которого решаются задачи познавательного и воспитательного характера.

Консультации – вид учебных занятий, являющийся одной из форм контроля самостоятельной работы студентов. На консультациях по просьбе студентов рассматриваются наиболее сложные моменты при освоении материала дисциплины, преподаватель отвечает на вопросы студентов, которые возникают у них в процессе самостоятельной работы.

В рамках преподавания дисциплины, наряду с классическими образовательными методиками, используются следующие образовательные технологии:

-открытые лекции, проблемные лекции и публичные дискуссии по разделам дисциплины и отдельным тематическим рубрикам её содержания;

-деловые игры, работа с кейсами (кейс-стади) и техники сценарного моделирования для совершенствования конкретных и специализированных навыков, в т.ч. в области политической грамотности, развития коммуникативных способностей, овладения переговорными техниками и пр.;

-квесты, квизы, иные формы интерактивной работы по принципу викторины и интеллектуального конкурса;

-студенческие дебаты;

-анализ литературы и правовых актов, работа с источниками;

-доклады, «мозговой штурм» и проектная деятельность студентов;

-иммерсивные представления, спектакли, игры и перформансы, в т.ч. за пределами

образовательных учреждений и организаций, - при содействии институтов культуры, просвещения, науки и образования;

-просмотр актуальных обучающих и художественных видеоматериалов, в т.ч. специально спроектированных для преподавательских целей квалифицированными профессионалами в области социального знания.

Тема(раздел) дисциплины	**Используемые образовательные технологии**
Чтотакое Россия.	1. Интеллектуальные игры и конкурсы. 2. Презентационные проекты. 3. Обращение к мультимедийным образовательным порталам. 4. Мультимедийный национальный портал«ДНК России»https://днк.рф/ 5. Просмотр актуальных обучающих и художественных видеоматериалов.
Российское государство-цивилизация.	1. Иммерсивные представления, спектакли, игры и перформансы 2. Открытые дискуссии студенческие дебаты. 3. Обращение к мультимедийным образовательным порталам: Мультимедийный национальный портал«ДНК России»https://днк.рф/ 4. Просмотр актуальных обучающих и художественных видеоматериалов.
Российское мировоззрение и Ценности российской цивилизации.	1. Деловые игры и техники сценарного моделирования. 2. Открытые дискуссии студенческие дебаты. 3. Обращение к мультимедийным образовательным порталам: Мультимедийный национальный портал«ДНК России»https://днк.рф/ 4. Просмотр актуальных обучающих и художественных видеоматериалов.
Политическое устройство России.	1. Презентационные деловые игры. 2. Интеллектуальные игры и конкурсы. 3. Открытые лекции и дискуссии. 4. Обращение к мультимедийным образовательным порталам: Мультимедийный национальный портал«ДНК России»https://днк.рф/ 5. Просмотр актуальных обучающих и художественных видеоматериалов.
Вызовы будущего и развитие страны.	1. Деловые игры и техники сценарного моделирования. 2. Открытые лекции и дискуссии. 3. Студенческие дебаты.

8.1. Примерная тематика тем докладов/презентаций (А)

Раздел 1

Темы 1-3

1. Российские регионы в сравнительном аспекте
2. Историческиесобытия-испытаниядлянародаистраны,ипобедависпытаниях Герои и антигерои в российской истории
3. Защита добра и зла в русской истории

8.2. Примеры тестовых заданий (В)

Раздел 1.

1.Тестовое задание закрытого типа с выбором одного правильного ответа.

Какое место в мире занимает Россия по площади территории?
а) первое;
б)второе;
в) третье;
г) пятое.

8.3. Вопросы для самопроверки (Д)

1. Россия как государство-цивилизация.
2. Я- моя семья – моя группа-мой университет-моя страна.

8.4. Примеры контрольных вопросов

1. Цивилизационный подход в социальных науках.
2. Государство-нация и государство-цивилизация:общее и особенное.
3. Государство, власть, легитимность: понятияи определения.
4. Ценностные принципы российской цивилизации: подходы и идеи.
5. Исторические особенности формирования российской цивилизации.

9. Использование рейтинговой системы оценки знаний

При оценке результатов деятельности, обучающихся в рамках дисциплины используется балльно-рейтинговая система. Рейтинговая оценка формируется на основании текущего контроля (1-ая и 2-ая рубежные аттестации), посещаемости и промежуточного контроля. Максимальное и минимальное количество баллов по различным видам контроля описано в Положении о текущем контроле и промежуточной аттестации обучающихся:
Промежуточная аттестация по теоретической дисциплине представляет собой комплексную оценку, определяемую уровнем выполнения всех запланированных контрольно-оценочных мероприятий, включая посещение аудиторных занятий

1 рубежная аттестация – от 0 до 20 баллов (тестирование)

Российская оценка	**2**	**3-**	**3**	**3+**	**4-**	**4**	**4+**	**5-**	**5**	**5+**
Баллы рубежной аттестации	0- 11	12	13	14	15	16	17	18	19	**20**

2 рубежная аттестация – от 0 до 35 баллов (индивидуальное задание)

Российская оценка	**2**	**3-**	**3**	**3+**	**4-**	**4**	**4+**	**5-**	**5**	**5+**
Баллы рубежной аттестации	0-17	18-21	22	23-24	25-26	27	28-29	30-32	33	34-**35**

Посещение занятий – 20 баллов

(Посещение» - 1 балл за присутствие на занятии без замечаний со стороны преподавателя; минус 1 балл за опоздание или иное незначительное нарушение дисциплины; 0 баллов за пропуск одного занятия (вне зависимости от уважительности пропуска) или опоздание более чем на 15 минут или иное нарушение дисциплины) плюс 2 балла за активную работу в семестре.

итоговая рубежная аттестация – от 0 до 25 баллов (устный опрос)

Российская оценка	**2**	**3-**	**3**	**3+**	**4-**	**4**	**4+**	**5-**	**5**	**5+**
Баллы рубежной аттестации	0-12	13-15	16	17	18	19-20	21	22	23	24-**25**

Итого оценка обучающихся по БРА:

Сумма набранных баллов	до 50	51-60	61-65	66-70	71-75	76-80	81-85	86-90	91-95	96-100
Российская оценка	**2**	**3**			**4**			**5**		
	незачет	***зачет***								

При изучении дисциплины предусмотрен текущий контроль, самостоятельная работа, зачет. За эти контрольные точки студент может получить минимальное и максимальное количество баллов, рейтинговая система оценки знаний представлена в таблице.

Оценочные средства	Кол-во	Min, баллов	Max, баллов
Тестирование В	1	12	20
Реферат (эссе) А	1	18	35
Посещение занятий, ведение конспекта лекций	1	13	20
Тестирование С	1	13	25
Итого 5 семестр- зачет		**51**	**100**

10.Информационно-методическое обеспечение дисциплины

10.1 Основная литература

1. Марасанова В.М., Багдасарян В.Э., Иерусалимский Ю.Ю., Дмитриев М.В., Дементьева В.В., Любичанковский С.В., Урядова А.В., Федюк В.П. Изучение истории российской государственности: учебные материалы образовательного модуля. Учебно-методическое пособие и УМК для вузов. Ярославль: «Индиго», 2023 г. Электронный ресурс: http://www.lib.uniyar.ac.ru/edocs/iuni/20230130.pdf
2. ОрловА.С.,ГеоргиеваН.Г.,ГеоргиевВ.А.,СивохинаИ.А.ИсторияРоссии.М.: «Проспект»,2022г.Электронныйресурс: http://ebs.prospekt.org/book/45042
3. Патрушев С.В. Институциональная политология: Современный институционализм и

политическая трансформация России. М.: ИСП РАН, 2006. Электронный ресурс: https://www.elibrary.ru/item.asp?id=19458339
4. Соловьев А.И. Принятие и исполнение государственных решений. М.: Аспект Пресс,2019г.Электронныйресурс: https://www.studentlibrary.ru/book/ISBN9785756708738.html

10.2 Дополнительная литература

1. Алексеева Т.А. Современная политическая мысль (XX–XXI вв.): Политическая теория и международные отношения. М., 2019 г.
*Электронныйресурс:*https://www.studentlibrary.ru/book/ISBN9785756710205.html
2. БраславскийР.Г.Цивилизационнаятеоретическаяперспективавсоциологии// Социологические исследования, 2013 г., № 2, с. 15 -24.
Электронный ресурс: https://www.elibrary.ru/item.asp?id=18863676
3. Браславский Р.Г. Эволюция концепции цивилизации в социоисторической науке вконцеXVIII—началеXXвека.Журналсоциологииисоциальнойантропологии,2022 г., 25(2): с. 49–79. *Электронный ресурс:*https://www.elibrary.ru/item.asp?id=48654005
4. Ледяев В.Г. Социология власти. Теория и опыт эмпирического исследования власти в городских сообществах. М.: ВШЭ, 2012 г. - *Электронный ресурс:* https://www.studentlibrary.ru/book/ISBN9785759809098.html
5. НерсесянцВ.С.Историяполитическихиправовых учений.М.,2009г.
6. Перевезенцев С. В. Русская история: с древнейших времен до начала XXI века. М.: Академический проект, 2018 г. - *Электронный ресурс:* https://www.studentlibrary.ru/ru/book/ISBN9785829122447.html
7. Полосин А.В. Шаг вперед: проблема мировоззрения в современной России // Вестник Московского Университета. Серия 12. Политические науки. 2022 г. № 3. с.7-23. *Электронный ресурс:* https://www.elibrary.ru/item.asp?id=51644461
8. Российское общество: архитектоника цивилизационного развития / Р.Г. Браславский, В.В. Галиндабаева, Н.И. Карбаинов [и др.]. – Москва; Санкт-Петербург: Федеральный научно-исследовательский социологический центр Российской академии наук, 2021 г. *Электронный ресурс:* https://www.elibrary.ru/item.asp?id=47491813
9. Харичев А.Д., Шутов А.Ю., Полосин А.В., Соколова Е.Н. Восприятие базовых ценностей,факторовиструктурсоциально-историческогоразвитияРоссии(поматериалам исследований и апробации) // Журнал политических исследований. – 2022 г. – Т. 6, № 3. – С.9-19.*Электронныйресурс:*https://www.elibrary.ru/item.asp?id=49548153*(полныйтекст доступен на сайте издателя)*
10. Шестопал Е.Б. Они и Мы. Образы и России и мира в сознании российских граждан. М.: «РОССПЭН», 2021 г..
11. ШестопалЕ.Б.Политическаяпсихология.М,2018г.*Электронныйресурс:* https://www.studentlibrary.ru/book/ISBN9785756709643.html
12. ЯкунинВ.И.,БобровскаяЕ.В.Идеологияиполитика.М.:«Проспект»,2021г. *Электронныйресурс:*http://ebs.prospekt.org/book/43963

10.3. Программное обеспечение, профессиональныебазы данных и информационные справочные системы:

Мультимедийный национальный портал«ДНК России»https://днк.рф/

Федеральный портал Российское образование - http://www.edu.ru Большая Советская энциклопедия https://dic.academic.ru/contents.nsf/bse/

Современная энциклопедия https://dic.academic.ru/contents.nsf/enclp/

Большой энциклопедический словарь https://dic.academic.ru/contents.nsf/enc3p/

Программная система для организации видео-конференц-связи Webinar.ru

Программы, обеспечивающие доступ в сеть Интернет «Yandex» ,Лаборатория Касперского

Группа	Наименование
Библиотеки и образовательные ресурсы РГХПУ им. С.Г. Строганова	Электронная библиотека РГХПУ им. С.Г. Строганова https://mghpu.ru/library
	Электронно-библиотечная система (ЭБС) ЛАНЬ https://e.lanbook.com/

11.Оценочные средства для текущего контроля успеваемости, промежуточной аттестации по итогам освоения дисциплины

Оценочные средства для проведения текущего контроля успеваемости, и промежуточной аттестации обучающихся разработана как составная часть рабочей программы и оформлена отдельным документом.

12.Материально-техническое обеспечение дисциплины (модуля)

В качестве материально-технического обеспечения при проведении занятий по дисциплине используются средства и оборудование кафедры: презентационное мультимедийное оборудование, наглядные пособия.

Учебные аудитории для проведения лекционных занятий, групповых и индивидуальных консультаций, текущего контроля и промежуточной аттестаций укомплектованы учебной мебелью и оснащены презентационной техникой (проектор, экран, ноутбук), комплект электронных презентаций / слайдов.

Помещения для самостоятельной работы обучающихся оснащены компьютерной техникой, подключенной к сети «Интернет» и обеспечением доступа в электронную информационно- образовательную среду РГХПУ им. С.Г. Строганова.

РГХПУ им. С.Г. Строганова
1825

Министерство науки и высшего образования Российской Федерации
Федеральное государственное бюджетное образовательное учреждение высшего образования
«Российский государственный художественно-промышленный
университет им. С.Г. Строганова»

УТВЕРЖДАЮ
Проректор по учебной работе и
стратегическому развитию
образовательной деятельности
_____ В.В. Слепухин
_____ 2024 г.
МП

РАБОЧАЯ ПРОГРАММА

По дисциплине Б1.О.21.03 «Академический рисунок»
Направление подготовки 54.05.01 «Монументально-декоративное искусство»
Специализация «Монументально-декоративное искусство (интерьер)»
Форма обучения очная
Институт, факультет Монументально-декоративное и декоративно-прикладное искусство
Кафедра-разработчик рабочей программы Академический рисунок

Курс 1,2,3,4,5,6
Семестр 1,2,3,4,5,6,7,8,9,A,B

	Часы	Зачетные единицы
Лекции		
Практические занятия	1044	29
Семинарские занятия	-	-
Лабораторные занятия	-	-
Самостоятельная работа	81	2,25
Форма аттестации Зачет с оценкой: 1,2,3,4,5,6,7,8,9, A сем Экзамен: B сем	27	0,75
Всего	1152	32,0

Москва, 2024 г.

Рабочая программа составлена с учетом требований Федерального государственного образовательного стандарта высшего образования №1009 от 13.08.2020 г. по направлению 54.05.01 «Монументально-декоративное искусство», специализация «Монументально-декоративное искусство (интерьер)» на основании учебного плана набора обучающихся 2024 г.

Примерная программа по дисциплине отсутствует.

Разработчики программы:

Профессор _____ М.В. Горелов

Доцент _____ А.В. Васильев

Рабочая программа рассмотрена и одобрена на заседании кафедры академического рисунка, протокол от 24 апреля 2024 г. № 8.

Зав. кафедрой _____ И.В. Лукшт

Председатель комиссии, профессор _____ Е.М. Сурова

Начальник УУ _____ Е.Ф. Глумова

1. Цели освоения дисциплины

Целью освоения дисциплины Б1.О.21.03 «Академический рисунок» является формирование у обучающегося элементов компетенций в соответствии с ФГОС ВО в области художественной подготовки по направлению подготовки 54.05.01 «Монументально-декоративное искусство» - освоение рисунка, как метода проектной деятельности: изучение свойств и закономерностей объемно-пространственного мышления и передачи объема на изобразительной плоскости графическими средствами, воспитание эстетического вкуса, умение создавать высокохудожественные и гармоничные произведения, накопление профессиональных знаний и визуальной библиотеки образов посредством практической работы с натурными постановками.

2. Место дисциплины (модуля) в структуре образовательной программы

Дисциплина «Академический рисунок» относится к обязательной части ОП и формирует у специалистов по направлению подготовки 54.05.01 «Монументально-декоративное искусство» набор специальных знаний и компетенций.

Данной дисциплине может предшествовать практическая довузовская подготовка (художественная школа, художественное училище). Дисциплина «Академический рисунок» необходима для успешного усвоения сопутствующих и последующих дисциплин:

1) «Академическая скульптура»

2) «Академическая живопись»

3) «Технический рисунок»

4) «Пластическая анатомия»

5) «Пропедевтика»

6) «Основы проектирования»

Знания, полученные при изучении дисциплины «Академический рисунок» могут быть использованы при прохождении практик (*учебной, производственной*), выполнении выпускных квалификационных работ и могут быть использованы для выполнения проектной, научно-исследовательской, художественной деятельности по направлению подготовки 54.05.01 «Монументально-декоративное искусство».

3. Компетенции обучающегося, формируемые в результате освоения дисциплины

ОПК-1.3. Анализирует и обобщает явления окружающей действительности через художественные образы в соответствии с задачами авторского замысла и технологическими процессами его осуществления;

ОПК-1.4. Владеет визуальной культурой, различными выразительными средствами и материалами в сфере изобразительного искусства, способностью демонстрировать творческую оригинальность владения дисциплинами, определяющими конкретную область деятельности.

В результате освоения дисциплины обучающийся должен:

1) Знать:

а) методы и принципы построения и изображения объёмно-пространственной постановки (гипс или живая модель) на плоскости;

б) законы линейно-воздушной перспективы;

в) конструкцию построения простых и сложных форм;

2) Уметь:

а) грамотно закомпоновать изображение на листе бумаги, композиционно размещать изображение на плоскости, используя поиск основных пропорций, пластики, направления осевых линий, конструкции объемов, поиск характера, изображаемого в условленное время.

б) изображать объекты предметного мира, пространство и человеческую фигуру на основе знания их строения и конструкции;

в) создавать композиции различной степени сложности с использованием разнообразных техник *и перерабатывать их в направлении проектирования любого объекта декоративно-прикладного искусства.*

3) Владеть:

а) способностью конструирования объёмных форм на плоскости, сводя их к гармоническому единству и целостному пластическому восприятию по средствам построения и тона.

б) навыками формирования аналитического и критического мышления при обсуждении художественно-творческих работ.

в) приемами и законами композиций, техникой работы с различными материалами для создания изображений, умениями по оформлению и подготовки работ к экспонированию, навыками участия в творческих мероприятиях, выставках, конкурсах, фестивалях.

4. Структура и содержание дисциплины «Академический рисунок»

Общая трудоемкость дисциплины составляет 32 зачетные единицы, 1152 часа. Процесс изучения дисциплины включает практические занятия, мастер-классы. В ходе изучения дисциплины студенты выполняют практические работы.

№ п/п	Раздел дисциплины	Семестр	Виды учебной работы (в часах)			Оценочные средства для проведения промежуточной аттестации по разделам
			Лекции	Практические работы	СРС	
1	**Раздел 1.** Натюрморт	1		-	16	Практическая работа № 1.1 (самостоятельная)
1.1	Задание 1. Простой натюрморт из геометрических тел.			6		Практическая работа № 1
1.2	Задание 2. Сложный натюрморт с капителью, гипсовым орнаментом/телом и тканью.	1		18		Практическая работа № 2
2	**Раздел 2.** Человек. Голова	1		-		
2.1	Задание 3. Череп (в одном ракурсе). Анатомическая голова («Экорше» Ж.А. Гудон).	1		18		Практическая работа № 3
2.2	Задание 4. Гипсовая античная голова.	1		14		Практическая работа № 4
2.3	Задание 5. Голова с плечевым поясом (модель).	1		16		Практическая работа № 5
	Итого 1 семестр. Форма аттестации			**72**	**16**	**Дифференцированный зачет (зачет с оценкой)**
2.4	Задание 1. Гипсовая голова с плечевым поясом («Аполлон Бельведерский»).	2		16	3	Практическая работа № 1
3.	**Раздел 3.** Человек. Торс, конечности	2		-		
3.1	Задание 2. Анатомический торс с головой («Экорше», Ж.-А.Гудон).	2		20	3	Практическая работа № 2
3.2	Задание 3. Конечности фигуры человека (модель/гипс). Кисти	2		8	2	Практическая работа № 3.
3.3	Задание 4. Конечности фигуры человека (модель/гипс). Стопы.	2		8	2	Практическая работа № 4
3.4	Задание 5. Торс модели, стоящей с опорой на одну ногу. Спереди (модель/гипс)	2		16	3	Практическая работа № 5
3.5	Задание 6. Торс модели стоящей с опорой на одну ногу по памяти.	2		4		Практическая работа № 6
	Итого 2 семестр. Форма аттестации			**72**	**13**	**Дифференцированный зачет (зачет с оценкой)**
4.	**Раздел 4. Человек. Фигура**	3		-		
4.1	Задание 1. Анатомическая фигура человека («Экорше», Ж.-А.Гудон).	3		16	3	Практическая работа № 1
4.2	Задание 2. Гипсовая фигура («Дорифор», Поликлет или «Германик», неизвестный автор).	3		16	3	Практическая работа № 2.
4.3	Задание 3. Фигура человека с опорой на одну ногу (модель / гипс).	3		20	3	Практическая работа № 3

4.4	Задание 4. Одетая фигура человека с опорой на одну ногу (модель)	3		20	4	Практическая работа № 4
	Итого 3 семестр. Форма аттестации			**72**	**13**	**Дифференцированный зачет (зачет с оценкой)**
5.	**Раздел 5. Человек. Фигура в движении**	4		-		
5.1	Задание 1. Гипсовая фигура человека в движении («Дискобол»).	4		20	4	Практическая работа № 1
5.2	Задание 2. Обнаженная фигура человека в движении (модель / гипс).	4		20	**3**	Практическая работа № 2.
5.3	Задание 3. Одетая фигура человека в движении (модель).	4		16	**3**	Практическая работа № 3
5.4	Задание 4. Одетая полуфигура с руками (модель)	4		16	**3**	Практическая работа № 4
	Итого 4 семестр. Форма аттестации			**72**	**13**	**Дифференцированный зачет (зачет с оценкой)**
6.	**Раздел 6. Человек. Фигура в ракурсе**	**5**				
6.1	Задание 1. Обнаженная лежащая фигура в ракурсе на спине на драпировке (ниже линии горизонта)	5		30	4	Практическая работа № 1
6.2	Задание 2. Сидящая обнаженная фигура в ракурсе (ниже линии горизонта)	5		24	3	Практическая работа № 2
6.3	Задание 3. Обнаженная лежащая фигура в ракурсе на животе на драпировке (ниже линии горизонта)	5		30	4	Практическая работа № 3
6.4	Задание 4. Сидящая одетая фигура в ракурсе (выше линии горизонта)	5		24	2	Практическая работа № 4
	Итого 5 семестр. Форма аттестации			**108**	**13**	**Дифференцированный зачет (зачет с оценкой)**
7.	**Раздел 7. Человек. Фигура в пространстве**	**6**			-	
7.1	Задание 1. Обнаженная фигура человека в окружении предметов.	6		30	3	Практическая работа № 1
7.2	Задание 2. Сложный интерьер.	6		12	3	Практическая работа № 2.
7.3	Задание 3. Одетая фигура человека в ракурсе в окружении предметов.	6		36	4	Практическая работа № 3
7.4	Задание 4. Одетая полуфигура человека в окружении предметов в «неглубоком» интерьере.	6		30	3	Практическая работа № 4
	Итого 6 семестр. Форма аттестации			**108**	**13**	**Дифференцированный зачет (зачет с оценкой)**
8.	**Раздел 8. Человек. Двухфигурная композиция**	**7**				
8.1	Задание 1. Постановка из двух обнаженных фигур.	7		36		Практическая работа № 1
8.2	Задание 2. Постановка из двух стоячих одетых фигур.	7		36		Практическая работа № 2.
8.3	Задание 3. Постановка из двух сидящих одетых фигур.	7		36		Практическая работа № 3
	Итого 7 семестр. Форма аттестации			**108**		**Дифференцированный зачет (зачет с оценкой)**

9.	**Раздел 9. Человек. Трёхфигурная композиция**	8				
9.1	Задание 1. Постановка из трёх обнаженных фигур.	8		54		Практическая работа № 1
9.2	Задание 2. Постановка из трёх обнаженных или одетых фигур в неглубоком интерьере.	8		54		Практическая работа № 2.
	Итого 8 семестр. Форма аттестации			**108**		**Дифференцированный зачет (зачет с оценкой)**
10.	**Раздел 10. Человек. Многофигурная композиция в интерьере.**	9				
10.1	Задание 1. Постановка из двух одетых фигур с античными слепками в сложном интерьере.	9		54		Практическая работа № 1
10.2	Задание 2. Многофигурная композиция из античных слепков и архитектурных фрагментов в пространстве сложного интерьера.			54		Практическая работа № 2
	Итого 9 семестр. Форма аттестации			**108**		**Дифференцированный зачет (зачет с оценкой)**
11	**Раздел 11. Человек. Многофигурная композиция в интерьере по представлению.**	А				
11.1	Задание 1. Постановка из двух и более фигур/слепков в пространстве неглубокого интерьера с элементами, выполненными по представлению.	А		54		Практическая работа № 1
11.2	Задание 1. Постановка из двух и более фигур/слепков в пространстве глубокого интерьера с элементами, выполненными по представлению.	А		54		Практическая работа № 2
	Итого А семестр. Форма аттестации			**108**		**Дифференцированный зачет (зачет с оценкой)**
12	**Раздел 12. Модель в пространстве сложного архитектурного интерьера с элементами стилизации.**	В				
12.1	Задание 1. Фигура человека в окружении пластических тел и малых архитектурных конструкций в пространстве сложного интерьера.	В		54		Практическая работа № 1
12.2	Задание 2. Стилизация композиции «Фигура человека в окружении пластических тел и малых архитектурных конструкций в пространстве сложного интерьера».			54		Практическая работа № 2
	Итого			1152	**81**	Экзамен

5. ***Содержание лекционных занятий***
   Лекционные занятия не предусмотрены учебным планом

6. ***Содержание практических занятий с указанием используемых инновационных образовательных технологий***
   Каждое программное задание предусматривает выполнение дополнительных заданий в виде набросков, зарисовок, кратковременных рисунков, форматом не менее А4. Материал по выбору: сангина, сепия, соус, уголь, карандаш, пастель, цифровой рисунок.

№ п/п	Раздел дисциплины	Часы	Тема практической работы	Формируемые компетенции
	Раздел 1	6	Задание 1. Простой натюрморт из геометрических тел: шар, призма, цилиндр, конус, куб, пирамида на выбор. Изучение пространственной среды и основных этапов объемно-пространственного рисования на примере композиции из 3-4 геометрических тел. Суть задания: построение композиции, расстановка объемов и ритмов в пространстве и изображение этой системы в двухмерной плоскости листа. Исследование структуры объемов и их композиционного взаимоотношения, сквозное построение с легкой штриховкой и сохранение целостной композиции листа. Формат А2 (0,5 листа), Материал - графитный карандаш	ОПК-1.3; ОПК-1.4
	Раздел 1	18	Задание 2. Сложный натюрморт с капителью, гипсовым орнаментом/телом и тканью. Изучение многосоставной пространственной среды и основных этапов объемно-пространственного рисования. Суть задания: построение многосоставной композиции, расстановка объемов и ритмов в пространстве и изображение этой системы в двухмерной плоскости листа. Исследование структуры объемов и их композиционного взаимоотношения, тональное решение листа, прорисовка деталей объектов, а также сохранение целостной композиции листа. Формат А1 (лист), Материал - графитный карандаш	ОПК-1.3; ОПК-1.4
	Раздел 2	18	Задание 3. Череп (в одном ракурсе). Анатомическая голова («Экорше» Ж.А. Гудон). Разбор и анализ формообразующих структур и конструкций в голове человека; пластический и анатомический анализ основных объемно-пространственных узлов. Суть задания: компоновка в листе черепа и головы Экорше, построение пропорций, расстановка объемов и поиск пластики их сочленений, тональное решение, проработка деталей, подчиняющихся крупным массам. Формат А2 (0,5 листа), материал- графитный карандаш	ОПК-1.3; ОПК-1.4

	Раздел 2	14	Задание 4. Гипсовая античная голова. Анализ пластической формы головы, ее характерных особенностей (объем, ракурс, положение оси головы и шеи по отношению друг к другу), пространственное расположение в листе. Суть задания: изучить положение модели головы в пространстве, ее пропорции, выбранный ракурс, выполнить пластическое и тональное решение за счет лепки формы по плоскостям, с разбором деталей, подчиняющихся крупным массам. Подставка изображается. Формат А2 (0,5 листа), материал- графитный карандаш	ОПК-1.3; ОПК-1.4
	Раздел 2.	16	Задание 5. Голова с плечевым поясом (модель). Главной задачей в решении листа является правильное понимание взаимодействия головы и плечевого пояса. Важно проанализировать как пластическую связь между головой и плечами, так и пропорциональную. Анализ анатомии головы человека, выявление конструкции, материальности. Суть задания: Построение, компоновка, выявление характерных особенностей (основные мышцы лица, форма головы, детали портрета) и взаимосвязь с плечевым поясом. Анализ мышц плечевого пояса, выявление основных конструктивных узлов и разбор тональных масс. Формат А2 (0,5 листа), материал- графитный карандаш	ОПК-1.3; ОПК-1.4
	Итого 1 семестр	**72**		
	Раздел 2.	16	Задание 1. Гипсовая голова с плечевым поясом («Аполлон Бельведерский»). Анализ композиционных и пространственных задач с последующей детальной разработкой как отдельных фрагментов, так и целостным решением по планам. Разбор пластической формы головы и плечевого пояса, их характерных особенностей (объем, ракурс, положение оси головы и шеи по отношению друг к другу, характерных деталей портрета), пространственное расположение в листе. Суть задания: контраст фактур, соподчинение больших и малых форм, несущей архитектуры и декора. Поиск композиционного и тонального решения в зависимости от выбранного ракурса. Анализ и проработка деталей, подчеркивающих и усиливающих общее пластическое решение листа. Формат А1 (лист), материал- графитный карандаш	ОПК-1.3; ОПК-1.4

	Раздел 3.	20	Задание 2. Анатомический торс с головой («Экорше», Ж.-А.Гудон). При изображении торса стоит задача точно определить соотношение головы и плечевого пояса, и провести сравнительный анализ между мышечными массами и их связями между собой, разобрать тонально и линейно узловые места креплений мышц и сухожилий и в итоге собрать рисунок воедино, обобщив второстепенные и мелкие детали, тем самым заставив работать крупные элементы и связи между ними. Суть задания: компоновка в листе, построение пропорций, исследование структуры объемной формы и каждого из составляющих объемов в отдельности (грудная клетка, таз, голова), тональное решение и проработка деталей, подчиняющихся крупным массам. Формат 50*70 – лист, натянутый на планшет, материал- графитный карандаш	ОПК-1.3; ОПК-1.4
	Раздел 3.	8	Задание 3. Конечности фигуры человека (модель/гипс). Кисти Исследование взаиморасположения объемов в пространстве и изображение этой системы в двухмерной плоскости листа. Анализ и изучение анатомии и основных объемно-пространственных соединений. Разработка различных ракурсов и жестов кистей рук, а также поиск композиционного решения в листе. Суть задания: создание многофигурной композиции в листе, расстановка композиционных масс и ритмов, изучение пластической анатомии кистей рук, исследование структуры объемной формы, тональное решение и проработка деталей, подчиняющихся крупным массам. Формат А2 (0,5 листа), материал- графитный карандаш	ОПК-1.3; ОПК-1.4
	Раздел 3.	8	Задание 4. Конечности фигуры человека (модель/гипс). Стопы. Исследование взаиморасположения объемов в пространстве и изображение этой системы в двухмерной плоскости листа. Анализ и изучение анатомии и основных объемно-пространственных соединений. Разработка различных ракурсов и позиций стоп, а также поиск композиционного решения в листе. Суть задания: создание многофигурной композиции в листе, расстановка композиционных масс и ритмов, изучение пластической анатомии стоп, исследование структуры объемной формы, тональное решение и проработка деталей, подчиняющихся крупным массам. Формат А2 (0,5 листа), материал- графитный карандаш	ОПК-1.3; ОПК-1.4

	Раздел 3.	16	Задание 5. Торс модели, стоящей с опорой на одну ногу. Спереди (модель/гипс) Изображение живой модели/гипсового слепка с натуры и структурно-анатомический разбор торса человека. В работе с портретом и плечевым поясом изучаются особенности и связи в живой модели, задача передать пластику и строение торса человека. Ведется поиск пропорций, ритмической и структурной зависимости частей и целого. Прорабатываются конструктивные и анатомические связи в фигуре человека. Суть задания: Рисунок выполняется карандашом. Требуется композиция торса в листе, качественное построение и структурный разбор крупных узлов (грудная клетка, таз) и конечностей (кисти, голова), проработка деталей, подчиняющихся крупным массам. Формат 50*70 – лист, натянутый на планшет, материал- графитный карандаш	ОПК-1.3; ОПК-1.4
	Раздел 3.	4	Задание 6. Торс модели, стоящей с опорой на одну ногу по памяти. Изображение торса человека по памяти, опираясь на задание 5. Суть задания: Студент выполняет рисунок по памяти в течении одного занятия (4 часов). Главной задачей является построение основных объемно-пространственных узлов торса человека, их компоновка и анализ. Лист решается линейно. Формат А2 (0,5 листа), материал- графитный карандаш	ОПК-1.3; ОПК-1.4
	Итого 2 семестр	**72**		
	Раздел 4.	16	Задание 1. Анатомическая фигура человека («Экорше», Ж.-А.Гудон). В работе с фигурой стоит задача точно определить соотношение плечевого пояса, таза и нижних конечностей. Провести сравнительный анализ между мышечными массами и их связями между собой, разобрать тонально и линейно узловые места креплений мышц и сухожилий и в итоге собрать рисунок воедино, обобщив второстепенные и мелкие детали, тем самым заставив работать крупные элементы и связи между ними. Суть задания: исследование структуры объемной формы и каждого из составляющих объемов в отдельности, выстраивание объемов вдоль вертикали (направления вектора силы тяжести) для создания равновесия системы, понятие контрапоста, изучение пластической анатомии в фигуре человека. Формат А1 (лист), материал- графитный карандаш	ОПК-1.3; ОПК-1.4

	Раздел 4.	16	Задание 2. Гипсовая фигура («Дорифор», Поликлет или «Германик», неизвестный автор, «Апоксиомен», Лисипп). В работе с фигурой стоит задача точно определить соотношение плечевого пояса, таза, верхних и нижних конечностей. Провести сравнительный анализ между мышечными массами и их связями между собой, разобрать тонально и линейно узловые места в фигуре и собрать рисунок воедино, обобщив второстепенные и мелкие детали, тем самым заставив работать крупные элементы и связи между ними. Суть задания: исследование структуры объемной формы и каждого из составляющих объемов в отдельности, выстраивание объемов вдоль вертикали (направления вектора силы тяжести) для создания равновесия системы, понятие контрапоста, поиск ритмических и пропорциональных взаимоотношений в фигуре. Формат А1 (лист), материал- графитный карандаш	ОПК-1.3; ОПК-1.4
	Раздел 4.	20	Задание 3. Фигура человека (модель / гипс) с опорой на одну ногу. В работе с живой фигурой стоит задача точно определить соотношение плечевого пояса, таза, верхних и нижних конечностей. Провести сравнительный анализ между мышечными массами и их связями между собой, разобрать тонально и линейно узловые места в фигуре и собрать рисунок воедино, обобщив второстепенные и мелкие детали, тем самым заставив работать крупные элементы и связи между ними. А также передать фактуру и тональные отношения, характерные для живой модели. Суть задания: исследование структуры объемной формы и каждого из составляющих объемов в отдельности, выстраивание объемов вдоль вертикали (направления вектора силы тяжести) для создания равновесия системы, понятие контрапоста, поиск ритмических и пропорциональных взаимоотношений в фигуре, изучение пластики живой модели. Формат А1 (лист), материал- графитный карандаш	ОПК-1.3; ОПК-1.4
	Раздел 4.	16	Задание 4. Одетая фигура человека с опорой на одну ногу (модель). Закрепление знаний и навыков в изображении фигуры человека и приобретение навыков выявления формы тела при помощи складок одежды (пластика, ритмическая и механическая зависимость частей и целого, конструктивные и анатомические связи в фигуре человека). Суть задания: выстраивание объемов вдоль вертикали (направления вектора силы тяжести) для сохранения равновесия системы), изучение мелких деталей и их подчинения крупным массам и объемам тела человека. Формат А1 (лист), материал- графитный карандаш	ОПК-1.3; ОПК-1.4
	Итого 3 семестр	**72**		

	Раздел 5.	20	Задание 1. Гипсовая фигура человека в движении («Дискобол»). Разбор пространственно-анатомической связи отдельных частей и целого объема в создании пластического образа. Изучение человеческого тела в движении. Анализ объемно-пространственных узлов фигуры. Разбор композиционных ритмов и планов скульптуры и их трактовка на плоскости листа. Суть задания: компоновка в листе; построение пропорций; исследование структуры объемной формы и каждого из составляющих объемов в отдельности; особенности сдвига фрагментов тела относительно друг друга в вертикали и горизонтали, уход от первоначального равновесного состояния, новое равновесие; тональное решение; изучение мелких деталей и их подчинения крупным массам и объемам; прорисовка объемов и пластики их сочленений исследование взаиморасположения объемов в пространстве и изображение этой системы в двухмерной плоскости листа. Формат А1 (лист), материал- графитный карандаш	ОПК-1.3; ОПК-1.4
	Раздел 5.	20	Задание 2. Обнаженная фигура человека в движении (модель / гипс). Передача ритма и движения живой фигуры. Разбор пространственно-анатомические связей отдельных частей и целого объема в создании пластического образа. Изучение человеческого тела в движении. Анализ объемно-пространственных узлов фигуры. Разбор композиционных ритмов и планов, опираясь на портретные особенности модели. Суть задания: компоновка в листе; построение пропорций; исследование структуры объемной формы и каждого из составляющих объемов в отдельности; особенности сдвига фрагментов тела относительно друг друга в вертикали и горизонтали, уход от первоначального равновесного состояния, новое равновесие; тональное решение; изучение мелких деталей и их подчинения крупным массам и объемам; прорисовка объемов и пластики их сочленений исследование взаиморасположения объемов в пространстве и изображение этой системы в двухмерной плоскости листа. Формат А1 (лист), материал- графитный карандаш, уголь, сангина, сепия, соус.	ОПК-1.3; ОПК-1.4

	Раздел 5.	16	Задание 3. Одетая фигура человека в движении (модель). Передача ритма и движения живой фигуры. Разбор пространственно-анатомические связей отдельных частей и целого объема в создании пластического образа. Изучение человеческого тела в движении. Анализ объемно-пространственных узлов фигуры с учетом специфики ткани и малых объемов, образуемых ею на поверхности тела модели. Разбор композиционных ритмов и планов, опираясь на портретные особенности модели. Суть задания: особенности сдвига фрагментов тела относительно друг друга и вертикали при движении, уход от первоначального равновесного состояния, новое равновесие; законы формирования складок на объёмных формах, ритмические и пластические особенности драпировок; особенности формирования драпировок при изменении первоначального взаиморасположения системы объёмов; компоновка в листе; построение пропорций; исследование структуры объемной формы и каждого из составляющих объемов в отдельности; тональное решение; изучение мелких деталей и их подчинения крупным массам и объемам; прорисовка объемов одежды и пластики ее сочленений. Формат А1 (лист), материал- графитный карандаш, уголь, сангина, сепия, соус.	ОПК-1.3; ОПК-1.4
	Раздел 5.	16	Задание 4. Одетая полуфигура с руками (модель). Главной задачей в решении листа является правильное понимание взаимодействия головы, торса и жеста рук. Важно проанализировать как пластическую связь между головой и кистями, так и пропорциональную. Анализ анатомии полуфигуры человека, выявление конструкции, материальности. Построение характерных образных пропорций модели, выразительность жеста, острота портретных особенностей головы. Суть задания: Построение, компоновка, выявление характерных особенностей (основные мышцы лица, форма головы, детали портрета) и взаимосвязь с плечевым поясом. Анализ мышц торса и верхних конечностей, выявление основных конструктивных узлов и разбор тональных масс, изучение мелких деталей и их подчинения крупным массам и объемам. Формат А1 (лист), материал- графитный карандаш, пастель, уголь, сангина, сепия, соус.	ОПК-1.3; ОПК-1.4
	Итого 4 семестр	**72**		

	Раздел 6	30	Задание 1. Обнаженная лежащая фигура в ракурсе на спине на драпировке (ниже линии горизонта) Модель лежит на спине. Анализ элементов фигуры человека, расположенных в ракурсе на горизонтальной плоскости. Соотнесение пропорций конечностей и торса в зависимости от перспективных искажений. Разбор анатомических связей форм, их архитектоники, ритма и пластики. Суть задания: компоновка в листе; построение пропорций; исследование структуры объемной формы и каждого из составляющих объемов в отдельности; приемы изображения ракурсного сокращения объемных форм, изучение мелких деталей и их подчинения крупным массам и объемам; прорисовка объемов и пластики их сочленений; исследование взаиморасположения объемов в пространстве и изображение этой системы в двухмерной плоскости листа Формат А1 (лист), А0. Материал по выбору студента (согласовывается с ведущим преподавателем)	ОПК-1.3; ОПК-1.4
	Раздел 6	24	Задание 2. Сидящая обнаженная фигура в ракурсе (ниже линии горизонта). Анализ фигуры человека и ее узловых элементов, расположенных в ракурсе ниже линии горизонта. Соотнесение пропорций конечностей и торса в зависимости от перспективных искажений. Разбор анатомических связей форм, их архитектоники, ритма и пластики. Суть задания: компоновка в листе; построение пропорций; исследование структуры объемной формы и каждого из составляющих объемов в отдельности; приемы изображения ракурсного сокращения объемных форм, изучение мелких деталей и их подчинения крупным массам и объемам; прорисовка объемов и пластики их сочленений; исследование взаиморасположения объемов в пространстве и изображение этой системы в двухмерной плоскости листа Формат А1 (лист), А0. Материал по выбору студента (согласовывается с ведущим преподавателем)	ОПК-1.3; ОПК-1.4
	Раздел 6	30	Задание 3. Обнаженная лежащая фигура в ракурсе на животе на драпировке (ниже линии горизонта) Модель лежит на животе. Анализ анатомического строения человека со спины, расположенного в ракурсе на горизонтальной плоскости. Соотнесение пропорций конечностей и торса в зависимости от перспективных искажений. Разбор анатомических связей форм, их архитектоники, ритма и пластики. Суть задания: компоновка в листе; построение пропорций; исследование структуры объемной формы и каждого из составляющих объемов в отдельности; приемы изображения ракурсного сокращения объемных форм, изучение мелких деталей и их подчинения крупным массам и объемам; прорисовка объемов и пластики их сочленений; исследование взаиморасположения объемов в пространстве и изображение этой системы в двухмерной плоскости листа Формат А1 (лист), А0. Материал по выбору студента (согласовывается с ведущим преподавателем)	ОПК-1.3; ОПК-1.4

	Раздел 6	24	Задание 3. Сидящая одетая фигура в ракурсе (выше горизонта). Анализ одетой фигуры человека и ее узловых элементов, расположенных в ракурсе выше линии горизонта. Соотнесение пропорций конечностей и торса в зависимости от перспективных искажений. Разбор анатомических связей форм, их архитектоники, ритма и пластики, структуры складок одежды, прочеркивающих ракурсные искажения. Суть задания: компоновка в листе; построение пропорций; исследование структуры объемной формы и каждого из составляющих объемов в отдельности; приемы изображения ракурсного сокращения объемных форм, изучение мелких деталей и их подчинения крупным массам и объемам; прорисовка объемов и пластики их сочленений; разбор структуры складок одежды и их построения с учетом ракусрных искажений в фигуре. Исследование взаиморасположения объемов в пространстве и изображение этой системы в двухмерной плоскости листа Формат А1 (лист), А0. Материал по выбору студента (согласовывается с ведущим преподавателем)	ОПК-1.3; ОПК-1.4
	Итого 5 семестр	**108**		
	Раздел 7	30	Задание 1. Обнаженная фигура человека в окружении предметов. Изображение фигуры человека в предметной среде. Восприятие и познание предметной среды в пространстве: Поиск структурного, пластического, ритмического, тонального взаимодействия и единства между объемами в окружающем и связывающем их пространстве. Суть задания: компоновка в листе; построение пропорций; исследование структуры объемной формы и каждого из составляющих объемов в отдельности; проработка окружающего фигуры пространства и объектов в нем, изучение мелких деталей и их подчинения крупным массам и объемам; прорисовка объемов и пластики их сочленений; разбор композиционных ритмов между фигурой и окружающими ее объектами среды. Исследование взаиморасположения объемов в пространстве и изображение этой системы в двухмерной плоскости листа. Формат А1 (лист), А0. Материал по выбору студента (согласовывается с ведущим преподавателем)	ОПК-1.3; ОПК-1.4

	Раздел 7	12	Задание 2. Сложный интерьер. Изображение многосоставной структуры объемно-пространственной среды. Восприятие и познание предметной среды в пространстве: проблемы структурного, пластического, ритмического, тонального взаимодействий и единства между объемами в окружающем и связывающем их пространстве. Анализ интерьера как сложной композиционной системы. Суть задания: компоновка в листе; построение объемно-пространственной композиции интерьера; исследование структуры изображаемого пространства и каждого из составляющих объектов в отдельности; проработка структурных и конструктивных соединений в тектонике архитектурных объектов, поиск тонального решения, изучение мелких деталей и их подчинения крупным массам и объемам; Исследование взаиморасположения объемов в пространстве и изображение этой системы в двухмерной плоскости листа. Формат А1 (лист), А0. Материал по выбору студента (согласовывается с ведущим преподавателем)	ОПК-1.3; ОПК-1.4
	Раздел 7	36	Задание 3. Одетая фигура человека в ракурсе в окружении предметов. Изображение одетой фигуры человека в ракурсе ниже линии горизонта. Восприятие и познание предметной среды в пространстве: Поиск структурного, пластического, ритмического, тонального взаимодействия и единства между объектами в окружающем и связывающем их пространстве интерьера. Суть задания: компоновка в листе; построение пропорций; исследование структуры объемной формы в ракурсе и каждого из составляющих объемов в отдельности; проработка окружающего фигуры пространства и объектов в нем, изучение мелких деталей и их подчинения крупным массам и объемам; прорисовка объемов и пластики их сочленений; разбор композиционных ритмов между фигурой и окружающими ее объектами среды. Разбор структуры складок одежды и их построения с учетом ракурсных и композиционных ритмов в фигуре. Исследование взаиморасположения объемов в пространстве и изображение этой системы в двухмерной плоскости листа. Формат А1 (лист), А0. Материал по выбору студента (согласовывается с ведущим преподавателем)	ОПК-1.3; ОПК-1.4

	Раздел 7	30	Задание 4. Одетая полуфигура человека в окружении предметов в «неглубоком» интерьере Изображение одетой полуфигуры человека в интерьере. Восприятие и познание предметной среды в пространстве: Поиск структурного, пластического, ритмического, тонального взаимодействия и единства между объектами в окружающем и связывающем их пространстве интерьера. Суть задания: компоновка в листе; построение пропорций; исследование структуры объемной формы и каждого из составляющих объемов в отдельности; проработка окружающего фигуры пространства и объектов в нем, изучение мелких деталей и их подчинения крупным массам и объемам; прорисовка объемов и пластики их сочленений; разбор композиционных ритмов между фигурой и окружающими ее объектами среды. Разбор структуры складок одежды и их построения с учетом ракусрных и композиционных ритмов в фигуре. Исследование взаиморасположения объемов в пространстве и изображение этой системы в двухмерной плоскости листа. Формат А1 (лист), А0. Материал по выбору студента (согласовывается с ведущим преподавателем)	ОПК-1.3; ОПК-1.4
	Итого 6 семестр	**108**		
	Раздел 8	36	Задание 1. Постановка из двух обнаженных фигур Анализ постановки из двух фигур одновременно определяет такие задачи как поиск композиционного решения, ритмических связей, объемно-пространственного взаимодействия крупных масс. Поиск структурного, пластического, ритмического, тонального взаимодействия и единства между двумя фигурами как равнозначными элементами композиции. Суть задания: компоновка в листе двух фигур; построение пропорций; исследование структуры взаимодействия объемных форм и каждого из составляющих объемов в отдельности; проработка пространства между фигурами и объектов в нем, изучение мелких деталей и их подчинение крупным массам и объемам; прорисовка объемов и пластики их сочленений; разбор пластических ритмов между фигурами и окружающими их объектами композиции. Исследование взаиморасположения объемов в пространстве и изображение этой системы в двухмерной плоскости листа. Формат А1 (лист), А0. Материал по выбору студента (согласовывается с ведущим преподавателем)	ОПК-1.3; ОПК-1.4

	Раздел 8	36	Задание 2. Постановка из двух стоящих одетых фигур Анализ постановки из двух одетых фигур одновременно определяет такие задачи как поиск композиционного решения, ритмических связей, объемно-пространственного взаимодействия крупных масс, а также разработку объемов одежды в подчинении композиционным ритмам. Поиск структурного, пластического, ритмического, тонального взаимодействия и единства между двумя фигурами как равнозначными элементами композиции. Суть задания: компоновка в листе двух одетых фигур; построение пропорций; исследование структуры взаимодействия объемных форм и каждого из составляющих объемов в отдельности; проработка пространства между фигурами и объектов в нем, изучение мелких деталей и их подчинение крупным массам и объемам; прорисовка объемов и пластики их сочленений; разбор пластических ритмов между фигурами и окружающими их объектами композиции. Разбор структуры складок одежды и их построения с учетом ракусрных и композиционных ритмов в фигурах. Исследование взаиморасположения объемов в пространстве и изображение этой системы в двухмерной плоскости листа. Формат А1 (лист), А0. Материал по выбору студента (согласовывается с ведущим преподавателем)	ОПК-1.3; ОПК-1.4
	Раздел 8	**36**	Задание 3. Постановка из двух сидящих одетых фигур Анализ постановки из двух одетых фигур одновременно определяет такие задачи как поиск композиционного решения, ритмических связей, объемно-пространственного взаимодействия крупных масс, а также разработку объемов одежды в подчинении композиционным ритмам. Поиск структурного, пластического, ритмического, тонального взаимодействия и единства между двумя фигурами как равнозначными элементами композиции. Помимо структурного анализа проводится исследование жанровой тематики, как дополнительного инструмента визуальной композиции и художественного повествования. Закладываются элементы сюжетной композиции, образующие дополнительные ритмические и композиционные связи в постановке. Суть задания: компоновка в листе двух одетых фигур; изучение жанровой тематики постановки с разработкой эскизных листов; построение пропорций; исследование структуры взаимодействия объемных форм и каждого из составляющих объемов в отдельности; проработка пространства между фигурами и объектов в нем, изучение мелких деталей и их подчинение крупным массам и объемам; прорисовка объемов и пластики их сочленений; разбор пластических ритмов между фигурами и окружающими их объектами композиции. Разбор структуры складок одежды и их построения с учетом ракусрных и композиционных ритмов в фигурах. Работа с сюжетными элементами композиции, поиск ключевых визуальных акцентов в работе. Исследование взаиморасположения объемов в пространстве и изображение этой системы в двухмерной плоскости листа. Формат А1 (лист), А0. Материал по выбору студента (согласовывается с ведущим преподавателем)	ОПК-1.3; ОПК-1.4

	Итого 7 семестр	**108**		
	Раздел 9	**54**	Задание 1. Постановка из трёх обнаженных фигур Анализ постановки из трёх обнаженных фигур одновременно определяет такие задачи как поиск композиционного решения, ритмических связей, объемно-пространственного взаимодействия крупных масс, а также разработку объемов одежды в подчинении композиционным ритмам с усложнением поставленной задачи за счет создания полноценной композиции. Поиск структурного, пластического, ритмического, тонального взаимодействия и единства между тремя фигурами как равнозначными элементами в листе. Помимо структурного анализа проводится исследование законов многофигурной композиции, как дополнительного инструмента визуальной интерпретации пространства в листе. Суть задания: компоновка в листе трех обнаженных фигур/слепков; изучение многофигурной постановки с разработкой эскизных листов; построение пропорций; исследование структуры взаимодействия объемных форм и каждого из составляющих объемов в отдельности; проработка пространства между фигурами и объектов в нем, изучение мелких деталей и их подчинение крупным массам и объемам; прорисовка объемов и пластики их сочленений; разбор пластических ритмов между фигурами и окружающими их объектами композиции. Поиск ключевых визуальных акцентов в работе. Исследование взаиморасположения объемов в пространстве и изображение этой системы в двухмерной плоскости листа. Формат А1 (лист), А0. Материал по выбору студента (согласовывается с ведущим преподавателем)	ОПК-1.3; ОПК-1.4
	Раздел 9	**54**	Задание 2. Постановка из трёх обнаженных или одетых фигур в неглубоком интерьере Анализ постановки из трёх обнаженных и/или одетых фигур одновременно определяет такие задачи как поиск композиционного решения, ритмических связей, объемно-пространственного взаимодействия крупных масс, а также разработку объемов одежды в подчинении композиционным ритмам. Поиск структурного, пластического, ритмического, тонального взаимодействия и единства между тремя фигурами как равнозначными элементами в листе. Помимо структурного анализа проводится исследование жанровой тематики, как дополнительного инструмента визуальной композиции и художественного повествования. Обозначаются элементы интерьера, образующие дополнительные ритмические и композиционные связи в постановке. Суть задания: компоновка в листе трёх одетых фигур; изучение жанровой тематики постановки с разработкой эскизных листов; построение пропорций; исследование структуры взаимодействия объемных форм и каждого из составляющих объемов в отдельности; проработка пространства между фигурами и объектов в нем, изучение мелких деталей и их подчинение крупным массам и объемам; прорисовка объемов и пластики их сочленений; разбор пластических ритмов между фигурами и окружающим их неглубоком интерьере. Разбор структуры складок одежды и их построения с учетом ракусрных и композиционных ритмов в фигурах. Работа с сюжетными элементами композиции, поиск ключевых визуальных акцентов в работе. Исследование взаиморасположения объемов в пространстве и изображение этой системы в двухмерной плоскости листа. Формат А1 (лист), А0. Материал по выбору студента (согласовывается с ведущим преподавателем)	ОПК-1.3; ОПК-1.4

	Итого 8 семестр	**108**		
	Раздел 10	**54**	Задание 1. Постановка из двух одетых фигур с античными слепками в сложном интерьере. Анализ постановки из двух одетых фигур в пространстве интерьера одновременно определяет такие задачи как поиск композиционного решения, объемно-пространственного взаимодействия крупных масс, а также разработку объемов одежды в подчинении композиционным ритмам. Поиск структурного, пластического, ритмического, тонального взаимодействия и единства между двумя фигурами как равнозначными элементами композиции в предметной среде в пространстве: Поиск структурного, пластического, ритмического, тонального взаимодействия и единства между объектами в окружающем и связывающем их пространстве интерьера. Суть задания: компоновка в листе двух фигур; построение пропорций; исследование структуры взаимодействия объемных форм и каждого из составляющих объемов в отдельности с учетом проработки окружающего фигуры пространства и объектов в нем, разбор композиционных ритмов между фигурами и окружающими их объектами среды; проработка пространства между фигурами и объектами, изучение мелких деталей и их подчинение крупным массам и объемам; прорисовка объемов и пластики их сочленений; разбор пластических ритмов между фигурами и окружающими их объектами композиции. Изучение особенностей формирования драпировок и выявление их структурных и ритмических связей с элементами интерьера. Исследование взаиморасположения объемов в пространстве и изображение этой системы в двухмерной плоскости листа. Формат А1 (лист), А0. Материал по выбору студента (согласовывается с ведущим преподавателем)	ОПК-1.3; ОПК-1.4
	Раздел 10	**54**	Задание 2. Многофигурная композиция из античных слепков и архитектурных фрагментов в пространстве сложного интерьера. Изучение многосоставной пространственной композиции из античных слепков и архитектурных фрагментов в составе структуры объемно-пространственной среды интерьера. Восприятие и познание предметной среды в пространстве: проблемы структурного, пластического, ритмического, тонального взаимодействий и единства между объемами в окружающем и связывающем их пространстве. Анализ интерьера и расположенных в нем объектов как сложной композиционной системы. Суть задания: компоновка в листе; построение объемно-пространственной композиции интерьера; исследование структуры изображаемого пространства и каждого из составляющих объектов в отдельности; компоновка в листе античных слепков; построение пропорций; исследование структуры взаимодействия объемных форм и каждого из составляющих объемов в отдельности с учетом проработки окружающего фигуры пространства и объектов в нем, разбор композиционных ритмов между фигурами и окружающими их объектами среды; проработка структурных и конструктивных соединений в тектонике архитектурных объектов, поиск тонального решения, изучение мелких деталей и их подчинения крупным массам и объемам; Исследование взаиморасположения объемов в пространстве и изображение этой системы в двухмерной плоскости листа. Формат А1 (лист), А0. Материал по выбору студента (согласовывается с ведущим преподавателем)	ОПК-1.3; ОПК-1.4

	Итого 9 семестр	**108**		
	Раздел 11	**54**	Задание 1. Постановка из двух и более фигур/слепков в пространстве неглубокого интерьера с элементами, выполненными по представлению (материал- по выбору) Анализ постановки из двух обнаженных и/или одетых фигур с элементами, выполненными по представлению, одновременно определяет такие задачи как поиск композиционного решения, ритмических связей, объемно-пространственного взаимодействия крупных масс, а также разработку отдельных деталей композиции по представлению и их интеграцию в итоговый лист. Поиск структурного, пластического, ритмического, тонального взаимодействия и единства между натурными и интегрированными элементами как равнозначными объектами в листе. Помимо структурного анализа проводится исследование соподчинения деталей по представлению общему композиционному, ритмическому и тональному решению листа. Обозначаются элементы интерьера, образующие дополнительные ритмические и композиционные связи в постановке. Суть задания: компоновка в листе фигур; изучение жанровой тематики постановки с разработкой эскизных листов; поиск объектов, подходящих выбранной тематике постановки и их интеграция в эскиз; построение пропорций; исследование структуры взаимодействия натурных и интегрированных форм и каждого из составляющих объемов в отдельности; проработка пространства между фигурами и объектами по представлению, изучение мелких деталей и их подчинение крупным массам и объемам; прорисовка объемов и пластики их сочленений; разбор пластических ритмов между фигурами и антуражем, выполненным по представлению. Работа с сюжетными элементами композиции, поиск ключевых визуальных акцентов в работе. Исследование взаиморасположения объемов в пространстве и изображение этой системы в двухмерной плоскости листа. Формат А1 (лист), А0. Материал по выбору студента (согласовывается с ведущим преподавателем)	ОПК-1.3; ОПК-1.4
	Раздел 11	**54**	Задание 2. Постановка из двух и более фигур/слепков в пространстве глубокого интерьера с элементами, выполненными по представлению (материал- по выбору) Анализ постановки из двух обнаженных и/или одетых фигур с элементами, выполненными по представлению, одновременно определяет такие задачи как поиск композиционного решения, ритмических связей, объемно-пространственного взаимодействия крупных масс, а также разработку отдельных деталей композиции по представлению и их интеграцию в итоговый лист. Поиск структурного, пластического, ритмического, тонального взаимодействия и единства между натурными и интегрированными элементами как равнозначными объектами в листе. Проводится сбор материала и поиск композиционного решения интерьера по представлению. Суть задания: компоновка в листе фигур; изучение жанровой тематики постановки с разработкой эскизных листов; поиск пространства интерьера, подходящего выбранной тематике постановки и интеграция фигур в его пространство; построение пропорций; исследование структуры взаимодействия натурных и интегрированных форм и каждого из составляющих объемов в отдельности; проработка пространства между фигурами и интерьером по представлению, изучение мелких деталей и их подчинение крупным массам и объемам; прорисовка объемов и пластики их сочленений; разбор пластических ритмов между фигурами и интерьером, выполненным по представлению. Работа с сюжетными элементами композиции, поиск ключевых визуальных акцентов в работе. Исследование взаиморасположения объемов в пространстве и изображение этой системы в двухмерной плоскости листа. Формат А1 (лист), А0. Материал по выбору студента (согласовывается с ведущим преподавателем)	ОПК-1.3; ОПК-1.4
	Итого А семестр	**108**		

	Раздел 12	**54**	Задание 1. Фигура человека в окружении пластических тел и малых архитектурных конструкций в пространстве сложного интерьера. Выполнение постановки с натуры с элементами архитектурных конструкций. Анализ композиции из фигуры человека в окружении пластических тел и малых архитектурных конструкций в пространстве сложного интерьера одновременно определяет такие задачи как поиск композиционного решения, ритмических связей, объемно-пространственного взаимодействия крупных масс, а также разработку отдельных деталей композиции по представлению и их интеграцию в итоговый лист. Поиск структурного, пластического, ритмического, тонального взаимодействия и единства между натурой и архитектурными элементами как равнозначными объектами в листе. Выполняются поисковые эскизы, разбираются сложные архитектурные узлы в композиции, выявляются их ритмическое взаимодействие с фигурой модели. Суть задания: компоновка в листе фигуры в соподчинении с архитектурно-пространственной композицией; изучение структурного каркаса постановки с разработкой эскизных листов; поиск пространства сложного интерьера; построение пропорций; исследование структуры взаимодействия архитектурных узлов и каждого из составляющих объемов в отдельности; проработка пространства между фигурой и интерьером, изучение мелких деталей и их подчинение крупным массам и объемам; прорисовка объемов и пластики их сочленений; разбор пластических ритмов между фигурой и интерьером, где архитектурное пространство является главной доминирующей величиной. Работа с конструктивными элементами композиции, поиск ключевых визуальных акцентов в работе. Исследование взаиморасположения объемов в пространстве и изображение этой системы в двухмерной плоскости листа. Формат А1 (лист), А0. Материал по выбору студента (согласовывается с ведущим преподавателем)	ОПК-1.3; ОПК-1.4
	Раздел 12	**54**	Задание 2. Стилизация композиции «Фигура человека в окружении пластических тел и малых архитектурных конструкций в пространстве сложного интерьера» Итоговым заданием является стилизация композиции «Фигура человека в окружении пластических тел и малых архитектурных конструкций в пространстве сложного интерьера». Производится анализ выполненного задания 1 из раздела 12. Композиция перерабатывается с учетом стилизации и выявления с ее помощью главных акцентов постановки. Производится деконструкция структурного, пластического, ритмического, тонального взаимодействия и единства между натурой и архитектурными элементами. Выполняются поисковые эскизы для определения техники выполнения итогового задания, разбираются различные приемы и техники станковой и монументальной графики. Суть задания: создание авторской композиции в выбранной графической технике на основе выполненного графического листа «Фигура человека в окружении пластических тел и малых архитектурных конструкций в пространстве сложного интерьера» ; создание серии эскизов с использованием различных техник, использующихся в станковой и монументальной графике, разбор работ художников-графиков и монументалистов; поиск и сбор иллюстративного материала; выполнение авторского листа с сохранением главных структурных, пластических, ритмических и тональных закономерностей исходной постановки с последующим их усилением за счет приемов стилизации, используемых в графике и монументальном искусстве. Формат А1 (лист), А0 с сохранением размера листа «Задание 1» раздела 12 материал- по выбору	ОПК-1.3; ОПК-1.4

7. Самостоятельная работа специалиста

Регулярность выполнения самостоятельных заданий контролируется педагогом, и влияет на семестровую оценку обучающихся, поскольку постоянное выполнения самостоятельных заданий формирует у обучающихся целостность восприятия, глазомер и моторику руки. Сформировать эти качества возможно только систематическими упражнениями.

Темы, выносимые на самостоятельную работу-	**Часы**	**Форма СРС**	**Формируемые компетенции**
Раздел1. Архитектурно пластическая композиция из геометрических тел (врезка).	16	Практическая работа № 1.1. формат А2 (0,5 листа) Материал: карандаш Оформление работы к просмотру, подготовка к участию в выставке	ОПК-1.3; ОПК-1.4
Итого 1 семестр	**16**		
Раздел 2. Доведение и оформление задания 1	3	Практическая работа № 1 Доработка задания и его оформление к просмотру, подготовка к участию в выставке	ОПК-1.3; ОПК-1.4
Раздел 3. Доведение и оформление задания 2	3	Практическая работа № 2 Доработка задания и его оформление к просмотру, подготовка к участию в выставке	ОПК-1.3; ОПК-1.4
Раздел 3. Доведение и оформление задания 3	2	Практическая работа № 3 Доработка задания и его оформление к просмотру, подготовка к участию в выставке	ОПК-1.3; ОПК-1.4
Раздел 3. Доведение и оформление задания 4	2	Практическая работа № 4 Доработка задания и его оформление к просмотру, подготовка к участию в выставке	ОПК-1.3; ОПК-1.4
Раздел 3. Доведение и оформление задания 5	3	Практическая работа № 5 Доработка задания и его оформление к просмотру, подготовка к участию в выставке	ОПК-1.3; ОПК-1.4
Итого 2 семестр	**13**		
Раздел 4. Доведение и оформление задания 1	**3**	Практическая работа № 1 Доработка задания и его оформление к просмотру, подготовка к участию в выставке	ОПК-1.3; ОПК-1.4
Раздел 4. Доведение и оформление задания 2	**3**	Практическая работа № 2 Доработка задания и его оформление к просмотру, подготовка к участию в выставке	ОПК-1.3; ОПК-1.4
Раздел 4. Доведение и оформление задания 3	**3**	Практическая работа № 3 Доработка задания и его оформление к просмотру, подготовка к участию в выставке	ОПК-1.3; ОПК-1.4
Раздел 4. Доведение и оформление задания 4	**4**	Практическая работа № 4 Доработка задания и его оформление к просмотру, подготовка к участию в выставке	ОПК-1.3; ОПК-1.4

Итого 3 семестр	**13**		
Раздел 5. Доведение и оформление задания 1	4	Практическая работа № 1 Доработка задания и его оформление к просмотру, подготовка к участию в выставке	ОПК-1.3; ОПК-1.4
Раздел 5. Доведение и оформление задания 2	3	Практическая работа № 2 Доработка задания и его оформление к просмотру, подготовка к участию в выставке	ОПК-1.3; ОПК-1.4
Раздел 5. Доведение и оформление задания 3	3	Практическая работа № 3 Доработка задания и его оформление к просмотру, подготовка к участию в выставке	ОПК-1.3; ОПК-1.4
Раздел 5. Доведение и оформление задания 4	3	Практическая работа № 4 Доработка задания и его оформление к просмотру, подготовка к участию в выставке	ОПК-1.3; ОПК-1.4
Итого 4 семестр	**13**		
Раздел 6. Доведение и оформление задания 1	4	Практическая работа № 1 Доработка задания и его оформление к просмотру, подготовка к участию в выставке	ОПК-1.3; ОПК-1.4
Раздел 6. Доведение и оформление задания 2	3	Практическая работа № 2 Доработка задания и его оформление к просмотру, подготовка к участию в выставке	ОПК-1.3; ОПК-1.4
Раздел 6. Доведение и оформление задания 3	4	Практическая работа № 3 Доработка задания и его оформление к просмотру, подготовка к участию в выставке	ОПК-1.3; ОПК-1.4
Раздел 6. Доведение и оформление задания 4	2	Практическая работа № 4 Доработка задания и его оформление к просмотру, подготовка к участию в выставке	ОПК-1.3; ОПК-1.4
Итого 5 семестр	**13**		
Раздел 7. Доведение и оформление задания 1	3	Практическая работа № 1 Доработка задания и его оформление к просмотру, подготовка к участию в выставке	ОПК-1.3; ОПК-1.4
Раздел 7. Доведение и оформление задания 2	3	Практическая работа № 2 Доработка задания и его оформление к просмотру, подготовка к участию в выставке	ОПК-1.3; ОПК-1.4
Раздел 7. Доведение и оформление задания 3	4	Практическая работа № 3 Доработка задания и его оформление к просмотру, подготовка к участию в выставке	ОПК-1.3; ОПК-1.4
Раздел 7. Доведение и оформление задания4	3	Практическая работа № 4 Доработка задания и его оформление к просмотру, подготовка к участию в выставке	ОПК-1.3; ОПК-1.4
Итого 6 семестр	**13**		
ИТОГО	**81**		

8. Использование рейтинговой системы оценки знаний

При оценке результатов деятельности студентов в рамках дисциплины «Академический рисунок» используется балльно-рейтинговая система. Рейтинговая оценка формируется на основании текущего контроля (1-ая и 2-ая рубежные аттестации), посещаемости и промежуточного контроля. Максимальное и минимальное количество баллов по различным видам контроля описано в Положении о текущем контроле и промежуточной аттестации обучающихся:

Промежуточная аттестация по дисциплине представляет собой комплексную оценку, определяемую уровнем выполнения всех запланированных контрольно-оценочных мероприятий, включая посещение аудиторных занятий.

1 рубежная аттестация – от 0 до 15 баллов

Российская оценка	**2**	**3-**	**3**	**3+**	**4-**	**4**	**4+**	**5-**	**5**	**5+**
Баллы рубежной аттестации	0 -6	7	8	9	10	11	12	13	14	15

2 рубежная аттестация – от 0 до 15 баллов

Российская оценка	**2**	**3-**	**3**	**3+**	**4-**	**4**	**4+**	**5-**	**5**	**5+**
Баллы рубежной аттестации	0 -6	7	8	9	10	11	12	13	14	15

посещение практических занятий – 20 баллов

Кафедральный просмотр – от 0 до 50 баллов.

Российская оценка	**2**	**2+**	**3-**	**3**	**3+**	**4-**	**4**	**4+**	**5-**	**5**	**5+**
Баллы рубежной аттестации	0 -20	21-24	25-29	**30**	31-34	35-39	**40**	41-43	44-46	47-49	50

Итого оценка обучающихся по БРА:

Сумма набранных баллов	**до 50**	**51-60**	**61-65**	**66-70**	**71-75**	**76-80**	**81-85**	**86-90**	**91-95**	**96 -100**
Уровень освоения элементов компетенций	элементы не освоены	пороговой			повышенный			высокий		
Российская оценка	**2 (неудовлетворительно)**	**3 - (посредственно)**		**3 (удовлетворительно)**	**4 (хорошо)**		**4+ (очень хорошо)**	**5 (отлично)**		
	незачет	***зачет***								

При изучении указанной дисциплины «Академический рисунок» 1 по В семестры предусмотрены практические (графические) работы. За эти контрольные точки студент может получить минимальное и максимальное количество баллов, рейтинговая система оценки знаний представлена в таблице.

Оценочные средства	**Кол-во**	**Min, баллов**	**Max, баллов**
Практическая работа	6	25	80
Практическая работа (самостоятельная)	1	10	20
Итого 1 семестр (зачет):		**51**	**100**
Практическая работа	6	46	90
Практическая работа (самостоятельная)	6	5	10
Итого 2 семестр (зачет):		**51**	**100**
Практическая работа	4	46	90
Практическая работа (самостоятельная)	4	5	10
Итого 3 семестр (зачет):		**51**	**100**
Практическая работа	4	46	90
Практическая работа (самостоятельная)	4	5	10
Итого 4 семестр (зачет):		**51**	**100**
Практическая работа	4	46	90
Практическая работа (самостоятельная)	4	5	10
Итого 5 семестр (зачет):		**51**	**100**
Практическая работа	4	46	90
Практическая работа (самостоятельная)	4	5	10
Итого 6 семестр (зачет):		**51**	**100**
Практическая работа	3	25	50
Рубежная аттестация	1	26	50
Итого 7 семестр (зачет):		**51**	**100**
Практическая работа	2	25	50
Рубежная аттестация	1	26	50
Итого 8 семестр (зачет):		**51**	**100**
Практическая работа	2	25	50
Рубежная аттестация	1	26	50
Итого 9 семестр (зачет):		**51**	**100**
Практическая работа	2	25	50
Рубежная аттестация	1	26	50
Итого А семестр (зачет):		**51**	**100**
Практическая работа	2	27	60
Экзамен	1	24	40
Итого В семестр:		**51**	**100**

9. Учебно-методическое и информационное обеспечение дисциплины (модуля) «Академический рисунок»

9.1 Основная литература

При изучении дисциплины «Академический рисунок» в качестве основных источников информации, рекомендуется использовать следующую литературу:

1. Баммес Г. Образ человека: учебник и практическое руководство по пластической анатомии для художников. - СПб. : Дитон, 2011. - 508 с. : ил. Библиогр.:с. 2500.00 р.– 7 экз.

2. Казарин, С.Н. Академический рисунок : учебное пособие / С.Н. Казарин. — Кемерово : КемГИК, 2017. — 142 с. — ISBN 978-5-8154-0383-3. — Текст : электронный // Электронно-библиотечная система «Лань» : [сайт]. — URL: https://e.lanbook.com/book/105261 (дата обращения: 08.08.2019)

3. Гордиенко, В.Т. Рисунок головы и фигуры человека : учебное пособие / В.Т. Гордиенко. — Минск : Вышэйшая школа, 2017. — 144 с. — ISBN 978-985-06-2707-0. — Текст : электронный // Электронно-библиотечная система «Лань» : [сайт]. — URL: https://e.lanbook.com/book/97304 (дата обращения: 08.08.2019). — Режим доступа: для авториз. пользователей.

9.2 Дополнительная литература

В качестве дополнительных источников информации, рекомендуется использовать следующую литературу:

1. Горелов, М. В. Архитектурно-пластическая композиция из геометрических тел: пропедевтический курс: учебно-методическое пособие [Текст] / М. В. Горелов. - М. : МГХПА им. С.Г. Строганова, 2018. - 122 с. : ил. - 530 р.- 14 экз.

2. Ли, Н.Г. Основы учебного академического рисунка [Текст] : Учебник / Ли Н. - М. : Эксмо, 2009. - 479 с. : ил. - Библиогр.: с. - 352 р. р. ,ил- 2 экз.

3. Ли, Н.Г. Голова человека [Текст] : учебное издание / Н. Г. Ли . - М. : Эксмо, 2009. - 264 с. : ил. - 350 р.-2 экз.

4. Казарин, С.Н. Академический рисунок: практикум по дисциплине по направлению подготовки 54.03.01 «Дизайн», профили «Графический дизайн», «Дизайн костюма»; квалификация (степень) выпускника «бакалавр» / С.Н. Казарин. — Кемерово : КемГИК, 2016. — 87 с. — ISBN 978-5-8154-0347-5. — Текст : электронный // Электронно-библиотечная система «Лань» : [сайт]. — URL: https://e.lanbook.com/book/99296 (дата обращения: 08.08.2019).

5. Уткин, А.Л. Анатомический рисунок : учебное пособие / А.Л. Уткин ; Министерство образования и науки Российской Федерации, Высшая школа народных искусств (академия). - Санкт-Петербург : Высшая школа народных искусств, 2018. - 54 с. : ил. - Библиогр.: с. 43. - ISBN 978-5-906697-91-2 ; То же [Электронный ресурс]. - URL: http://biblioclub.ru/index.php?page=book&id=499688 (08.08.2019).

9.3 Электронные источники информации

При изучении дисциплины «Академический рисунок»в качестве электронных источников информации, рекомендуется использовать следующие источники:

Группа	Наименование
Библиотеки и образовательные ресурсы МГХПА им. С.Г. Строганова	Электронная библиотека МГХПА им. С.Г. Строганова https://mghpu.ru/library
	Электронно-библиотечная система (ЭБС) ЛАНЬ https://e.lanbook.com/
	Арт-портал на сайте МГХПА им. С.Г. Строганова art.biblioclub.ru

Порталы, каталоги, поисковые системы

http://www.artcyclopedia.com/ – Поисковая система по искусству. Ориентирована в основном на информацию о персоналиях и поиск изображений

http://www.riba.org/ – RIBA-The Royal Institute of British Architects) — сайт Королевского Института архитекторов Великобритании. Предоставляет обширную классифицированную коллекцию ссылок по всем вопросам, связанным с архитектурой, строительством и дизайном. Коллекция постоянно пополняется

http://www.groveart.com/ – Обширный ресурс по изобразительному искусству. Ориентирован на поиск разного рода информации и изображений. Предоставляет доступ к электронной версии The Dictionary of Art (1996 г, в 34-х томах)

10. Оценочные средства для текущего контроля успеваемости, промежуточной аттестации по итогам освоения дисциплины

Оценочные средства разработаны для определения

1) Соответствия фактически достигнутым каждым обучающимся результатов изучения дисциплины результата, запланированных в формате дескрипторов «знать, уметь, владеть» (п.3) и получения интегрированной оценки по дисциплине;

2). Уровня формирования элементов компетенций, соответствующих этапу изучения дисциплины и оформлены отдельным документом.

11. Материально-техническое обеспечение дисциплины (модуля)

В качестве материально-технического обеспечения при проведении практических работ по дисциплине «Академический рисунок» используются средства и оборудование кафедры.

Аудитории для проведения занятий оснащены мольбертами, софитами, натюрмортным фондом. Данное оборудование позволяет формировать у специалиста профессиональные компетенции, творческий подход и профессиональную направленность, владеть профессиональными навыками.

12. Методические указания для обучающихся по освоению дисциплины

Для успешного освоения дисциплины следует ознакомиться с содержанием разделов и тем по дисциплине, следовать технологической карте при выполнении самостоятельной работы, использовать рекомендованные ресурсы и выполнять требования локальных нормативных актов.

Студент обязан:

знать:

- график учебного процесса по дисциплине (календарный план аудиторных занятий и план-график самостоятельной работы);
- порядок формирования итоговой оценки по дисциплине (преподаватель на первом занятии знакомит студентов с перечисленными организационно-методическими материалами, в том числе со сроками и формами текущего контроля, критериями аттестации в соответствии с рабочей программой дисциплины.

Обучение академическому рисунку проходит в активной форме практических занятий на основе глубокого анализа натуры в сочетании с изучением теоретических основ изобразительной грамоты, которые сообщаются обучающимся в процессе рисования,

дополнительного самостоятельного рисования, чтения специальной учебной литературы. В процессе рисования обучающиеся должны выразительно организовать изобразительную плоскость листа, т.е. скомпоновать рисунок, логически обосновать строение (конструкцию) модели, определяя её пространственное положение

по законам перспектив. При этом, точно передать пропорциональное соотношение целого и частей. Студент должен также продемонстрировать умения выявлять фактуру и материальность предметов графическими средствами, если такая задача поставлена в задании. Рисуя живую модель, следует опираться на знание пластической анатомии.

Выполнение каждого задания желательно сопровождать демонстрацией лучших образцов аналогичного задания из методического фонда, также просмотром произведений мастеров рисунка в репродукциях

Формат бумаги, её сорт, определяется в зависимости от характера задания и заранее оговаривается преподавателем. Это же касается и выбора изобразительных материалов (твердых, мягких, жидких). Подбор формата диктуется конкретным композиционным решением, к которому обучающийся приходит в результате предварительного эскизирования на небольшом формате.

Каждое задание предполагает решение определенных учебно-творческих задач, которые сообщаются преподавателем перед началом выполнения задания. Поэтому законченность рисунка будет определяться степенью решения поставленных задач.

Обучение рисунку обязательно должно сопровождаться выполнением внеаудиторных (самостоятельных) заданий. Каждое программное задание предусматривает выполнение дополнительных заданий в виде набросков и зарисовок. Регулярность выполнения самостоятельных заданий контролируется педагогом, и влияет на семестровую оценку обучающихся поскольку регулярность выполнения самостоятельных заданий формирует у обучающихся целостность восприятия, глазомер, моторику руки. Сформировать эти качества возможно только регулярными упражнениями.

Ход работы над аудиторным рисунком сопровождается периодическим анализом допускаемых ошибок с участием самих обучающихся, чтобы развивать у них аналитические способности и умения прогнозировать и видеть ошибки. Без этого невозможно сформировать самостоятельность рисования. После окончательного завершения задания следует провести полный анализ работы каждого обучающегося, чтобы дать возможность последующего исправления допущенных ошибок.

Каждое задание оценивается оценкой по принятой шкале. Окончательный итог по овладению программой проводится по окончании семестра в период сессии по контрольным точкам, полученным за семестр.

Каждый жанр изображения ставит перед обучающимися определенные учебные задачи. Качество их решения является показателем успешности овладения мастерством рисунка.

Выполнение всех заданий является необходимым для формирования и контроля знаний, умений и навыков. Результаты текущего контроля успеваемости фиксируются преподавателями в балльно-рейтинговой ведомости (1-ая и 2-ая рубежные аттестации), но не фиксируются в зачетной книжке обучающегося. Результат промежуточной аттестации фиксируется преподавателями в соответствующей графе ведомости балльно-рейтинговой аттестации. Общий результат текущего контроля, посещаемости занятий и промежуточной аттестации

суммируется, общее количество набранных баллов переводится в русскую оценку и проставляется в ведомость БРА, зачетную книжку и сводную ведомость обучающегося;

Студент обязан:

1) посещать все виды аудиторных занятий (преподаватель контролирует посещение всех видов занятий), вести самостоятельную работу по дисциплине, используя литературу, рекомендованную в рабочей программе дисциплины;

2) готовиться и активно участвовать в аудиторных занятиях, используя рекомендованную литературу и методические материалы;

3) своевременно и качественно выполнять все виды аудиторных работ, предусмотренных графиком учебного процесса по дисциплине (преподаватель ведет непрерывный мониторинг учебной деятельности студентов);

4) своевременно и качественно выполнять все виды самостоятельной работы. Результат самостоятельной работы контролируется преподавателем. Самостоятельная работа может выполняться обучающимся в аудиториях, библиотеке, а также в домашних условиях. Самостоятельная работа обучающихся подкрепляется учебно-методическим и информационным обеспечением, включающим учебники, учебно-методические пособия, аудио и видеоматериалами и т.д.

5) в случае возникновения задолженностей по текущему контролю (рубежная аттестация), пересдача осуществляется по направлению деканата до начала следующей рубежной аттестации. К обучающимся, имеющим задолженность по рубежной аттестации по неуважительной причине, могут быть применены меры дисциплинарного взыскания. Неудовлетворительный результат промежуточной аттестации по дисциплине является академической задолженностью.

6) По итогам изучения учебной дисциплины в семестре к промежуточной аттестации (экзаменационной сессии) допускаются обучающиеся:

- не имеющие академической задолженности по промежуточной аттестации предыдущего семестра;
- выполнивший все формы текущего контроля успеваемости, который носит обязательный характер (рубежные аттестации), после освоения (тем, разделов) учебного материала дисциплины.

РГХПУ им. С.Г. Строганова
1825

Министерство науки и высшего образования Российской Федерации
Федеральное государственное бюджетное образовательное учреждение высшего образования
«Российский государственный художественно-промышленный университет им. С.Г. Строганова»

УТВЕРЖДАЮ
проректор по учебной и воспитательной работе
В.В. Слепухин

РАБОЧАЯ ПРОГРАММА

По дисциплине Б1. О.21.02 «Основы художественного производства»
Направление подготовки: 54.05.01«Монументально-декоративное искусство»
Специализация: «Монументально-декоративное искусство (интерьеры)»
Форма обучения:
Факультет: Монументально-декоративное и декоративно-прикладное искусство
Кафедра-разработчик рабочей программы: Художественное проектирование интерьеров

Курс 1,2,3,4,5,6
Семестр 1,2, 3,4,5,6,7,8,9,A,B,C
С

	Часы	Зачетные единицы
Лекции	-	-
Практические занятия	720	20
Семинарские занятия	-	-
Лабораторные занятия	-	-
Самостоятельная работа	297	8,25
Форма аттестации Зачет 1,2,3,4,5,6,7,8,9,A,B сем. Экзамен: С сем	27	0,75
Всего	1044	29,0

Москва 2024 г.

Рабочая программа составлена с учетом требований Федерального государственного образовательного стандарта высшего образования №10009 от 13 августа 2020 г по направлению 54.05.01 «Монументально-декоративное искусство», специализация «Монументально-декоративное искусство (интерьеры)» на основании учебного плана набора обучающихся 2024 г.

Примерная программа по дисциплине отсутствует.

Разработчик программы:

Доцент Харитонова Д.М.

Доцент Дрюкова Н.В.

Рабочая программа рассмотрена и одобрена на заседании кафедры, протокол № 7 от 19 апреля 2024 г.

Зав. кафедрой О.И. Кирьянов

Председатель комиссии, профессор В.В. Слепухин

Начальник УУ Е.Ф. Глумова

1. Цели освоения дисциплины

Целями освоения дисциплины «Основы художественного производства» являются:

- овладение основами художественного формообразования интерьера;
- обучение основам рабочего проектирования;
- практическое обучение основам проектной графики,
- овладение способами макетирования;
- овладение основами конструирования

2. Место дисциплины в структуре ОП ВО

Дисциплина «Основы художественного производства» относится к базовой части ОП дисциплин специализации и формирует у специалистов по направлению 54.05.01 «Монументально-декоративное искусство», специализация «Монументальнодекоративное искусство (интерьер)» набор специальных знаний и компетенций.

Дисциплина находится в логической и содержательно-методической взаимосвязи с другими частями ОП и изучается параллельно с такими дисциплинами, как*:*

а) Способы декорирования интерьеров,

б) Отделочные материалы и способы их применения,

в) Основы проектирования архитектурной детали,

а) Конструирование,

б) Компьютерное проектирование.

Дисциплина «Основы художественного производства» является предшествующей и необходима для успешного усвоения последующих дисциплин:

а) Дизайн жилых интерьеров,

б) Дизайн общественных интерьеров,

Знания, полученные при изучении дисциплины «Основы художественного производства» могут быть использованы при прохождении практик (*производственной, преддипломной*), выполнении выпускных квалификационных работ и могут быть использованы для выполнения научно-исследовательской, художественной, проектной, информационно-технологической деятельности по направлению подготовки 54.05.01 «Монументально-декоративное искусство», специализация «Монументальнодекоративное искусство (интерьер)».

3. Компетенции обучающегося, формируемые в результате освоения дисциплины

ОПК-1 — способен понимать сущность и социальную значимость своей профессиональной деятельности в сфере науки, культуры и искусства; основные проблемы дисциплин (модулей), определяющих конкретную область его деятельности, их взаимосвязь в целостной системе знаний.

В результате освоения дисциплины обучающийся должен:

Знать: основные законы и особенности творческой деятельности, основные понятия, стилистические особенности и приемы смежных дисциплин, значимые в профессиональной деятельности художника монументально-декоративного искусства;

Уметь: ориентироваться в художественных направлениях, стилях, явлениях мировой художественной культуры и искусства; устанавливать междисциплинарные связи и применять полученные в процессе освоения смежных дисциплин знания в области монументально-декоративного искусства; анализировать и обобщать информацию в соответствии с задачами авторского замысла и технологическими процессами его осуществления;

Владеть: визуальной культурой, различными выразительными средствами и материалами в сфере изобразительного искусства, способностью демонстрировать творческую оригинальность владения дисциплинами, определяющими конкретную область деятельности.

Демонстрировать навыки и опыт деятельности в области художественного производства, использовать на практике основные приемы конструирования, методы предпроектного исследования, знать и применять в проектной работе необходимые

компьютерные графические программы (для визуализации проекта и выполнения рабочей документации); применять полученные знания основ конструирования и проектирования в профессиональной деятельности художника-проектировщика интерьера; использовать способы построения технических чертежей и техники их исполнения; воссоздавать форму предмета по чертежу; определять основные этапы процесса конструирования изделия с учетом технологий изготовления; пользоваться приемами работы с цифровыми информационными ресурсами.

4. Структура и содержание дисциплины «Основы художественного производства»

Общая трудоемкость дисциплины составляет 29 зачетных единиц, 1044 часа.

№ п/п	Раздел дисциплины	Семестр	Виды учебной работы (в часах)			Оценочные средства для проведения промежуточной аттестации по разделам
			Лекции	Практические занятия	СР	
1	Типологическая таблица архитектурной графики (стаффаж, антураж, текстуры)	1	-	36	-	Просмотр, обсуждение работ
	Итого за 1 семестр		-	**36**	-	***зачет***
2	Макет ландшафта /практическое занятие/	2	-	36	36	Просмотр, обсуждение работ
	Итого за 2 семестр			**36**	**36**	***зачет***
3	Проект разработки кассовой и упаковочной зоны или торгового оборудования к проектному заданию «Магазин». /практическое занятие/	3	-	**36**	36	Просмотр, обсуждение работ
	Итого за 3 семестр			**36**	**36**	***зачет***
4	Разработка альбома рабочих чертежей включающий пояснительную записку к проектному заданию: «Городская квартира» /практическое занятие/	4	-	36	36	Просмотр, обсуждение работ
	Итого за 4 семестр			**36**	**36**	***зачет***
5	Разработка благоустройства территории и привязки дома к ландшафту участка к проектному заданию: «Загородный дом» /практическое занятие/.	5	-	72	-	Просмотр, обсуждение работ

	Итого за 5 семестр			**72**	**-**	***зачет***
6	Разработка декоративного элемента благоустройства как-то: беседка, зона отдыха, зона мангала или декоративный элемент убранства интерьера к проектному заданию: «Загородный дом» /практическое занятие/.	6	-	108	-	Просмотр, обсуждение работ
	Итого за 6 семестр -			**108**	**-**	***зачет***
7	Эскизное предложение по созданию фирменного стиля ресторана (меню, буклет, логотип) к проектному заданию - «Интерьеры ресторана» /практическое занятие/.	7	-	72	-	Просмотр, обсуждение работ
	Итого за 7 семестр			**72**	**-**	***зачет***
8	Разработка эскизного проекта освещения ресторана, схема освещения, световой сценарий, разработка декоративного фрагмента освещения к проектному заданию - «Интерьеры ресторана» /практическое занятие/.	8	-	72	-	Просмотр, обсуждение работ
	Итого за 8 семестр			**72**	**-**	***зачет***
9	Разработка входной зоны и зоны рецепции. Разработка элемента оборудования «стойка администратора» к проектному заданию - «Интерьеры офиса или мини-гостиницы»	9	-	72	36	доклад, опрос, тестирование
	Итого за 9 семестр			**72**	**36**	***зачет***
10	Разработка проекта художественного решения напольных покрытий общественных зон к проектному заданию - «Интерьеры офиса или мини-гостиницы» /практическое занятие/.	A	-	72	36	Просмотр, обсуждение работ
	Итого за A семестр			**72**	**36**	***зачет***
11	Разработка модульного экспозиционного оборудования с системой освещения проектному заданию «Музей» /практическое занятие/.	B	-	72	72	Просмотр, обсуждение работ
	Итого за B семестр			**72**	**72**	***зачет***
12	Разработка чертежей к основному декоративному элементу /элементам в составе дипломного проекта	C	-	36	45	Просмотр, обсуждение работ
	Итого за C семестр **контроль: 27**			**36**	**45**	***экзамен***
	Итого по дисциплине			**720**	**297**	

5. Содержание лекционных занятий по темам

Учебным планом проведение лекций по дисциплине «Основы художественного производства» не предусмотрено

6. Содержание практических занятий с указанием используемых инновационных образовательных технологий

7. 8.	**Раздел дисциплины**	**Часы**	**Тема практической работы**	**Краткое содержание**	**Формируемые компетенции**
1	Типологическая таблица архитектурной графики (стаффаж, антураж, текстуры)	36	Типологическая таблица архитектурной графики	Вводная лекция — знакомство с задачами, методами и приемами текстур и фактур отделочных и строительных материалов. - Вводная лекция - стаффаж и антураж в проектной графике. - Практическое занятие по освоению основных графических техник -создание образцов текстур (20 шт), создание планшета с различными образцами антуража. планшет 55х75 см, тушь, маркер.	ОПК-1
2	Макет ландшафта /практическое занятие/	36	Макет ландшафта	-Вводная лекция — знакомство с задачами, методами и техниками макетирования. - Сбор материалов для ознакомления с видами существующих ландшафтов - Клаузура для поиска оптимального композиционного и пластического решения ландшафта. Освоение различных техник и приемов в макетирование. - Практическое исполнение чистового макета в размере 35-55 см. Материалы бумага, картон, калька.	ОПК-1

3	Проект разработки кассовой и упаковочной зоны или торгового оборудования к проектному заданию - «Магазин».	36	Проект разработки кассовой и упаковочной зоны или торгового оборудования к проектному заданию по теме: «Магазин».	- Проект разработки кассовой и упаковочной зоны или торгового оборудования. Выпорнить разработку стойки кассы, упаковочной зоны или образца торгового оборудования. Изучить аналоги, собрать материал. Выполнить проект включающий 3д разработку	ОПК-1
	/практическое занятие/			или макет разрабатываемого оборудования. /планшет 55х35см /.	

4	Разработка альбома рабочих чертежей включающий пояснительную записку к проектному заданию по теме: «Городская квартира» /практическое занятие/.	36	Разработка альбома рабочих чертежей включающий пояснительную записку к проектному заданию по теме: «Городская квартира»	- Выполнить комплект рабочиз чертежей к проектному заданию «Городская квартира». В комплект чертежей должно входить следующее: Обмерный план План перепланировки со строительными размерами План расстановки мебели, предметов, оборудования План размещения розеток и выключателей План размещения светильников План привязки сантехнического оборудования Планы и разрезы пола с указанием размеров, типов материалов, привязки относительно конструкций Планы и разрезы потолка с указанием размеров, типов материалов, привязка относительно конструкций Декоративная развертка стен с раскладкой плитки Ведомость площадей и видов отделочных материалов План открывания дверей Ведомость оборудования (электроточки, сантехника, мебель, предметы декора и интерьера) Визуализации интерьра. / Разработка альбома рабочих чертежей, включающего пояснительную записку к проектному заданию /А-3, компьютерную графику, визуализацию, фото/	ОПК-1

5	Разработка благоустройства территории и привязки дома к ландшафту участка к проектному заданию - «Загородный дом» /практическое занятие/.	72	Разработка благоустройства территории и привязки дома к ландшафту участка к проектному заданию : «Загородный дом»	Разработка благоустройства приусадебного участка, ладшафта. Разработка и выполнение в ручной графике элементов антуража. Разработка декоративного элемента благоустройства как-то: беседка, зона отдыха, зона мангала или декоративный элемент убранства интерьера к проектному заданию. Выпонение банера в смешанной технике. /банер 75х100см, графика, компьютерная графика, визуализации, макет, смешанная техника/.	ОПК-1
6	Разработка декоративного элемента благоустройства территории по теме: «Загородный дом» /практическое занятие/.	108	Разработка декоративного элемента благоустройства территории по теме: «Загородный дом»	Двыпонить проект екоративного элемента благоустройства как-то: беседка, зона отдыха, зона мангала или декоративный элемент убранства интерьера к проектному заданию: «Загородный дом». Разработка альбома рабочих чертежей (графика, компьютерная графика, визуализации, макет, смешанная техника).	ОПК-1
7	Эскизное предложение по созданию фирменного стиля ресторана (меню, буклет, логотип) к проектному заданию - «Интерьеры ресторана» /практическое занятие/.	72	Эскизное предложение по созданию фирменного стиля ресторана (меню, буклет, логотип) к проектному заданию - «Интерьеры ресторана»	Выполнить эскизный проект меню, буклет, логотип к проектному заданию - «Ресторан» / А-4, А-3 ручная или компьютерная графика, акварель, гуашь/	ОПК-1
8	Разработка эскизного проекта освещения ресторана, схема освещения,	72	Разработка эскизного проекта освещения ресторана, схема освещения,	-Разработка эскизного проекта освещения ресторана, схема освещения, световой сценарий, разработка декоративного фрагмента освещения к	ОПК-1

	световой сценарий, разработка декоративного фрагмента освещения к проектному заданию - «Интерьеры ресторана» /практическое занятие/.		световой сценарий, разработка декоративного фрагмента освещения к проектному заданию - «Интерьеры ресторана»	проектному заданию - «Интерьеры ресторана» /А-3, компьютерная графика, визуализации, фото/	
9	Разработка входной зоны и зоны рецепции. Разработка элемента оборудования «стойка администратора » к проектному заданию - «Интерьеры офиса или минигостиницы»	72	Разработка входной зоны и зоны рецепции. Разработка элемента оборудования «стойка администратора » к проектному заданию - «Интерьеры офиса или минигостиницы»	- Разработка элемента оборудования «стойка администратора» к проектному заданию - «Интерьеры офиса или минигостиницы» Разработка проекта художественного решения напольных покрытий общественных зон к проектному заданию - «Интерьеры офиса или минигостиницы» /практическое занятие /Разработка элемента оборудования «стойка администратора» /банер 75х100см, графика, компьютерная графика, визуализации, макет, смешанная техника /.	ОПК-1
10	Разработка проекта художественног о решения напольных покрытий общественных зон к проектному заданию - «Интерьеры офиса или минигостиницы» /практическое занятие/.	72	Разработка проекта художественног о решения напольных покрытий общественных зон к проектному заданию - «Интерьеры офиса или минигостиницы»	Выполнение проекта художественного решения напольных покрытий общественных зон к проектному заданию - «Интерьеры офиса или мини-гостиницы» (Альбом чертежей. Ручная и компьютерная графика).	ОПК-1
11	Разработка модульного экспозиционног	72	Разработка модульного экспозиционног	-Разработка модульного экспозиционного оборудования с системой	ОПК-1

	о оборудования с системой освещения проектному заданию «Музей» - /практическое занятие/.		о оборудования с системой освещения проектному заданию - «Музей» /практическое занятие/.	освещения проектному заданию /банер 75х100см, графика, компьютерная графика, визуализации, макет, смешанная техника/.	
12	Разработка чертежей к основному декоративному элементу /элементам в составе дипломного проекта	36	Разработка чертежей к основному декоративному элементу /элементам в составе дипломного проекта	-Разработка чертежей к основному декоративному элементу /элементам в составе дипломного проекта /банер 75х100см, графика, компьютерная графика, визуализации, макет, смешанная техника/	ОПК-1
	Итого	**720**			

7. Самостоятельная работа

Темы, выносимые на самостоятельную работу	**Часы**	**Форма СРС***	**Формируемые компетенции**
Макет ландшафта /практическое занятие/	36	Индивидуальное задание	ОПК-1
Проект разработки кассовой и упаковочной зоны или торгового оборудования к проектному заданию «Магазин». /практическое занятие/	36	Индивидуальное задание	ОПК-1
Разработка альбома рабочих чертежей включающий пояснительную записку к проектному заданию «Городская квартира» /практическое занятие/.	36	Индивидуальное задание	ОПК-1
Разработка входной зоны и зоны рецепции.	36	Индивидуальное задание	ОПК-1
Разработка проекта художественного решения напольных покрытий общественных зон к проектному заданию - «Интерьеры офиса или мини-гостиницы» /практическое занятие/.	36	Индивидуальное задание	ОПК-1
Разработка модульного экспозиционного оборудования с системой освещения проектному заданию «Музей» /практическое занятие/.	72	Индивидуальное задание	ОПК-1
Разработка чертежей к основному декоративному элементу /элементам в составе дипломного проекта	45	Индивидуальное зад ание	ОПК-1
Итого	**297**		

***** финальная проработка по темам

8. Использование рейтинговой системы оценки знаний.

При оценке результатов деятельности студентов в рамках дисциплины «Основы художественного производства» используется балльно-рейтинговая система. Рейтинговая оценка формируется на основании текущего контроля (1-ая и 2-ая рубежные аттестации), посещаемости и промежуточного контроля. Максимальное и минимальное количество баллов по различным видам контроля описано в Положении о текущем контроле и промежуточной аттестации обучающихся:

Промежуточная аттестация по дисциплине представляет собой комплексную оценку, определяемую уровнем выполнения всех запланированных контрольно-оценочных мероприятий, включая посещение аудиторных занятий

Таблица соответствия российских оценок и баллов по БРА

15 баллов – 1 и 2 рубежная аттестация

Российская оценка	2	2+	**3-**	**3**	**3+**	4-	4	4+	**5-**	**5**	**5+**
Баллы рубежной аттестации	0-5	6	7	8	9	10	11	12	13	14	15

50 баллов - Итоговый Просмотр

Российская оценка	2	2+	**3-**	**3**	**3+**	4-	4	4+	**5-**	**5**	**5+**
Баллы итоговой аттестации	0-20	21-24	25-29	30	31-34	35-39	40	41-43	44-46	47-49	50

Итоговая аттестация

Посещаемость от 0 до 20

51-100	*Менее 50*	**До 50**	**51-60**	**61-65**	**66-70**	**71-75**	**76-80**	**81-85**	**86-90**	**91-95**	**96-100**
зачет	*незачет*	**2**	**3-**	**3**	**3+**	**4-**	**4**	**4+**	**5-**	**5**	**5+**
-	-	**F**	**E**		**D**	**C**		**B**	**A**		

При изучении указанной дисциплины «Основы художественного производства» с 1-С семестры предусмотрены практические работы, тесты, реферат, зачет с оценкой, экзамен. За эти контрольные точки студент может получить минимальное и

максимальное количество баллов, рейтинговая система оценки знаний представлена в таблице.

Оценочные средства	**Кол-во**	**Min, баллов**	**Max, баллов**
Практическая работа	6	51	100
Итого 1 семестр(зачет):		**51**	**100**
Практическая работа	5	51	100
Итого 2 семестр(зачет):		**51**	**100**
Практическая работа	5	26	70
Реферат	1	25	30
Итого 3 семестр (зачет):		**51**	**100**
Практическая работа	5	27	70
Тест	1	24	30
Итого 4 семестр:		**51**	**100**
Практическая работа	5	26	70
Тест	1	25	30
Итого 5 семестр (зачет):		**51**	**100**
Практическая работа	5	27	70
Реферат	1	24	30
Итого 6 семестр (зачет):		**51**	**100**
Практическая работа	5	27	70
Реферат	1	24	30
Итого 7 семестр (зачет):		**51**	**100**
Практическая работа	6	51	100
Итого 8 семестр (зачет):		**51**	**100**
Практическая работа	6	51	100
Итого 9 семестр (зачет):		**51**	**100**
Практическая работа	5	51	100
Итого A семестр (зачет):		**51**	**100**
Практическая работа	5	27	80
Реферат	1	51	20
Итого B семестр (зачет):		**51**	**100**
Практическая работа	5	51	100
Итого C семестр (зачет):		**51**	**100**
Практическая работа	5	2	100
Экзамен	5	27	100

9. Учебно-методическое и информационное обеспечение дисциплины (модуля)

«Основы художественного производства»

9.1 Основная литература

При изучении дисциплины «Основы художественного производства» в качестве основных источников информации, рекомендуется использовать следующую литературу: 1. Пылаев, А.Я. Архитектурно-дизайнерские материалы и изделия: учебник для специалистов направлений «Архитектура» и «Дизайн»: [16+] / А.Я. Пылаев, Т.Л. Пылаева; Министерство науки и высшего образования Российской Федерации, Федеральное государственное автономное образовательное учреждение высшего образования «Южный федеральный университет», Академия архитектуры и искусств. – Ростов-на-Дону ; Таганрог : Издательство Южного федерального университета, 2018. – Ч. 2. Материалы и изделия архитектурной среды. – 402 с. : ил. – Режим доступа: по подписке. – URL: http://biblioclub.ru/index.php?page=book&id=561240 (дата обращения: 15.03.2023). – Библиогр. в кн. – ISBN 978-5-9275-2858-5. – Текст : электронный.

2. Стельмашонок, Н.В. Монументально-декоративное искусство в интерьере : [12+] / Н.В. Стельмашонок. – Минск : РИПО, 2015. – 180 с. : ил. – Режим доступа: по подписке. – URL: http://biblioclub.ru/index.php?page=book&id=463344 (дата обращения: 15.03.2023). – Библиогр. в кн. – ISBN 978-985-503-536-8. – Текст : электронный.

3. Титов, А.Л. Основы архитектурного проектирования: интерьер несложного общественного здания / А.Л. Титов ; Министерство образования и науки Российской Федерации, Федеральное государственное бюджетное образовательное учреждение высшего образования «Уральский государственный архитектурно-художественный университет» (УрГАХУ). – 2-е изд., исправ. и доп. – Екатеринбург : УрГАХУ, 2018. – 108 с.: ил. – Режим доступа: по подписке. – URL: http://biblioclub.ru/index.php?page=book&id=498317 (дата обращения: 15.03.2023). – Библиогр. в кн. – ISBN 978-5-7408-0242-8. – Текст : электронный.

9.2 Дополнительная литература

В качестве дополнительных источников информации, рекомендуется использовать следующую литературу:

1. Устин В.Б. Художественное проектирование интерьеров [Текст]: учеб.пособие. – М. АСТ Астрель, 2010. – 288 с. ил.

2. Мясоедова, Т.М. 3D-моделирование в САПР AutoCAD / Т.М. Мясоедова, Ю.А. Рогоза ; Минобрнауки России, Омский государственный технический университет. – Омск : Издательство ОмГТУ, 2017. – 112 с. : табл., схем., ил. – Режим доступа: по подписке. – URL: http://biblioclub.ru/index.php?page=book&id=493417 (дата обращения: 15.03.2023). – Библиогр. в кн. – ISBN 978-5-8149-2498-8. – Текст: электронный.

3. Быстров, В.Г. Макетирование из пластических материалов на основе методов трехмерного моделирования и аналитического конструирования / В.Г. Быстров, Е.А. Быстрова; Министерство образования и науки Российской Федерации. – Екатеринбург: Архитектон, 2017. – 40 с. : ил. – Режим доступа: по подписке. – URL: http://biblioclub.ru/index.php?page=book&id=481976

4. Шимко В.Т. Архитектурно-дизайнерское проектирование интерьера (проблемы и тенденции) [Текст] : учебник / В.Т.Шимко, М.Ф.Уткин, В.Ф.Рунге и др. - М. : Архитектура-С, 2011. - 256 с.: ил

9.3 Электронные источники информации

При изучении дисциплины «Основы художественного производства» в качестве электронных источников информации, рекомендуется использовать следующие источники:

1. **http://biblioclub.ru**

Согласовано:

Зав. Сектором ОКУФ

10. Оценочные средства для текущего контроля успеваемости, промежуточной аттестации по итогам освоения дисциплины

Оценочные средства для проведения текущего контроля успеваемости, промежуточной аттестации обучающихся и итоговой (государственной итоговой)

аттестации разработана согласно положению о Фондах оценочных средств, рассматривается как составная часть рабочей программы и оформлена отдельным документом.

11. Материально-техническое обеспечение дисциплины (модуля).

В качестве материально-технического обеспечения при проведении занятий по дисциплине «Основы художественного производства» используются средства и оборудование кафедры.

Аудитория с затемнением, экраном и проектором, со столами, стульями по количеству студентов, меловая или маркерная доска.

12. Методические рекомендации по изучению дисциплины

Курс «Основы художественного производства» имеет как профессиональное, так образовательное значение. С одной стороны, задачей курса является формирование знаний, умений и навыков, необходимых для их дальнейшей профессиональной деятельности: выработка способности представить с натуры на листе пространственную форму объекта, умение правильно понять и успешно использовать в работе многочисленные условности объектов. Вместе с тем, курс способствует развитию познавательной деятельности, выработке логического мышления, воспитанию аккуратности, стремления довести начатое дело до конца.

Освоение дисциплины представляет определенные трудности: сложность процесса формирования пространственного мышления и большие затраты по времени на стилизацию реалистической формы. Для успешного преодоления этих проблем, необходимо:

— внимательно слушать объяснение материала в аудитории, конспектируя то, что рекомендует преподаватель под запись;

— прежде чем приступить к практической работе (графической работе) обязательно прочесть конспект или изучить литературу по курсу;

— знать инструменты и материалы проектной графики; чертежные и проектнографическую техники;

— знать основные способы изображения трехмерного объекта на плоскости изображения; основные типы проектно-графических изображений и их

характеристику; правила выполнения шрифтовой информации проекта; правила нанесения тона; принципы выполнения антуража; правила компоновки чертежа; технологию презентации дизайн-проекта.

— осуществлять выбор способов изображения трехмерного объекта на плоскости изображения в соответствии с задачами дизайн-проекта; определять количество изображений дизайн-проекта; выполнять компоновку чертежа;

— осуществлять выбор проектно-графической техники в соответствии с задачами дизайн-проекта;

— аккуратно выполнять шрифтовую информацию проекта, светотеневую и колористическую моделировку формы объекта дизайна антураж, строить грамотную композицию чертежа; выполнять презентацию дизайн-проекта;

— графические работы следует выполнять в соответствии с «графиком сдачи работ» (график составляется для каждого нового задания), т.к. систематичность в работе позволит быстрее и лучше усвоить изученный материал.

РГХПУ им. С.Г. Строганова
1825

Министерство науки и высшего образования Российской Федерации
Федеральное государственное бюджетное образовательное учреждение высшего образования
«Российский государственный художественно-промышленный
университет им. С.Г. Строганова»

УТВЕРЖДАЮ
проректор по учебной и
воспитательной работе
В.В. Слепухин

РАБОЧАЯ ПРОГРАММА

По дисциплине Б1.О.21.05 «История монументально-декоративного искусства (интерьера)»
Специальность 54.05.01«Монументально-декоративное искусство»
Специализация «Монументально-декоративное искусство (интерьер)»
Форма обучения очная
Институт, факультет Монументально-декоративное и декоративно-прикладное искусство
Кафедра-разработчик рабочей программы Художественного проектирования интерьеров

Очная форма обучения
Курс 1,2,3,4,5,6
Семестр 1,2,3,4,5,6,7,8,9,A,B,C

	Очная форма обучения	
	Часы	Зачетные единицы
Лекции	-	-
Практические занятия	1518	41,0
Семинарские занятия	-	-
Лабораторные занятия	-	-
Самостоятельная работа	498	5,0
Форма аттестации Экзамен: 1,2,3,4,5,6,7,8,9,A,B,C сем	324	9,0
Всего	3996	55,0

Москва 2024 г.

Рабочая программа составлена с учетом требований Федерального государственного образовательного стандарта высшего образования № 10009 от 13.08.2020 по направлению 54.05.01 «Монументально-декоративное искусство», специализация «Монументально-декоративное искусство (интерьер)» на основании учебного плана набора обучающихся 2024 г.

Примерная программа по дисциплине отсутствует.

Разработчики

Доцент О.И. Кирьянов

Рабочая программа рассмотрена и одобрена на заседании кафедры,
протокол от 19 апреля 2024. № 7

Зав. кафедрой ХПИ О.И. Кирьянов

Председатель комиссии, профессор Е. М. Сурова

Начальник Учебного управления Е.Ф. Глумова

1. Цели освоения дисциплины

Целями освоения дисциплины Б1.О.21.01 «Композиция монументально-декоративной скульптуры» являются:

1) формирование художественной культуры и эстетического мировоззрения с учетом высокого уровня мировой культуры и традиций Строгановской школы композиции в области скульптуры;

2) изучение особенности и специфики композиции монументальной и декоративной скульптуры связанной с архитектурой;

3) формирование навыков ведения проектной работы, включая сбор материала, оценку архитектурной среды, масштабов монументально-декоративной пластики в контексте заданной архитектурной среды, создание концепции монументально-декоративной скульптуры (пластика, композиция, формообразование);

4) формирование навыков создания монументально-декоративной пластики в соответствии с заданным пространством;

2. Место дисциплины (модуля) в структуре образовательной программы

Дисциплина Б1.О.21.01 «Композиция монументально-декоративной скульптуры» относится к дисциплинам специализации базовой части ОП и формирует у специалитета по направлению подготовки 54.05.01 «Монументально-декоративное искусство» набор специальных знаний и компетенций.

Дисциплина находится в логической и содержательно-методической взаимосвязи с другими частями ОП и изучается параллельно с такими дисциплинами, как:

а) «Архитектурно-декоративная пластика»;

б) «Проектная документация».

Освоение дисциплины является необходимой основой для изучения последующих дисциплин:

а) «Академическая скульптура»;

б) «Академический рисунок»;

в) «История искусств»

Знания, полученные при изучении дисциплины «Композиция монументально-декоративной скульптуры» могут быть использованы при прохождении практик (*учебной, производственной, преддипломной*), выполнении выпускных квалификационных работ и могут быть использованы для выполнения аналитической, художественной, проектной, художественно-производственной деятельности по направлению подготовки 54.05.01 «Монументально-декоративное искусство».

3. Компетенции обучающегося, формируемые в результате освоения дисциплины

УК-2.1; - Знает принципы формирования концепции проекта, последовательность этапов его разработки и реализации

УК-2.3; - Умеет организовать свою проектную деятельность в зависимости от характера, степени сложности и области проектирования, формулируя ожидаемые результаты

УК-2.5; - Владеет навыками выбора оптимального способа решения поставленных задач, навыками работы с нормативно-правовой документацией

ОПК-4.1; - Знает современные методы проведения научно-исследовательских и проектных работ

ОПК-4.2; - Умеет осуществлять поиск, обработку и анализ данных об объекте художественного проектирования из различных источников; оформлять результаты по сбору, обработке и анализу информации, необходимой для выполнения творческой работы, с использованием современных средств и технологи, самостоятельно формулировать практические и исследовательские задачи; делать выводы на основании полученных результатов

ОПК-4.3; - Владеет навыками защиты авторского художественный проекта с использованием современных средств и технологий, навыками презентации результатов художественно-проектной деятельности на научно- практических конференциях, экспертных и творческих мероприятиях

ОПК-5.2; - умеет применять информационно- коммуникационные технологии для решения профессиональных задач

ОПК-5.3; - Владеет навыками работы с компьютером как средством накопления и управления информацией, способностью решать профессиональные задачи для систематизации, демонстрации и защиты проектной работы с использованием современных информационных технологий

ОПК-7.2; - Умеет применять экономические знания при выполнении профессиональных задач, осуществлять авторский надзор за процессом реализации проекта

ОПК-7.3 - Владеть: навыками оформления и сопровождения проекта на всех этапах его разработки и согласования

В результате освоения дисциплины обучающийся должен:

Знать:

- о возможности средствами композиции монументально-декоративной скульптуры организации социальных и эстетических связей,

- международный опыт научных исследований, в том числе новые концепции создания монументально-декоративной скульптуры;

- современную отечественную практику в области монументальной скульптуры, международный опыт и актуальные требования, вытекающие из социальной и эстетической роли монументальной скульптуры;

- основные понятия монументально-декоративного искусства, дифференциацию произведений станкового и монументально-декоративного искусства;

- специфику формирования архитектурной среды средствами малой монументально-декоративной пластики;

Уметь:

- в условиях социальной мобильности и переоценке накопленного опыта, самостоятельно выявлять проблемы и ставить задачи при создании монументальной скульптуры;

- анализировать и критически оценивать результаты проектной деятельности и научных исследований в области монументальной скульптуры, составлять соответствующие рецензии, заключения и отзывы;

- выборочно собирать информацию, необходимую для анализа и оценки результатов проектной деятельности и научных исследований в области монументально-декоративной скульптуры;

- разрабатывать композиционные концепции с учетом специфики архитектурного объекта или природной среды;

- предложить ряд композиционных вариантов малой монументально-декоративной пластики для конкретной архитектурной среды.

Владеть:

- навыками проведения исследования направленных на совершенствование экономических, экологических, композиционно-художественных, технологических и иных качеств архитектурной среды при включении в нее монументально-декоративной скульптуры;

- навыками составления рецензии, заключения и отзывов по произведениям монументально-декоративной скульптуры;

- методами критической оценки результатов проектной деятельности и научных исследований для составления рецензий, заключений и отзывов.;

- навыками создания композиции монументальной скульптуры (круглая скульптура, рельеф) для архитектурного контекста общественных зданий и сооружений

4. Структура и содержание дисциплины Б1.О.21.01 «Композиция монументально-декоративной скульптуры»

Общая трудоемкость дисциплины составляет 36 зачетные единицы, 2340 часов.

№ п/п	Раздел дисциплины	Семестр	Виды учебной работы (в часах)			Оценочные средства для проведения промежуточной аттестации по разделам
			Лекции	Практические занятия	СРС	
1	Рельефная вставка на тему: «Анималистическая скульптура»	1		72	9	Мини-опрос
2	Однофигурная декоративная скульптура в парке, в заданной ситуации, в сочетании с малой архитектурной формой – площадка с лестницей, беседка, газон	2		54	6	доклад, опрос
3	Однофигурный настенный рельеф.	2		54	3	доклад, опрос
4	Мемориальный знак, доска на здании.	3		54	6	доклад, опрос
5	Двухфигурная декоративная группа в парковом или городском ансамбле.	3		54	3	доклад, опрос
6	Декоративная композиция в парке (сквозной рельеф)	4		54	6	доклад, опрос
7	Фонтан в парке. Декоративная скульптура в ансамбле с архитектурой бассейна каскада.	4		54	3	доклад, опрос
8	Многофигурная пространственная композиция	5		54	6	доклад, опрос
9	Серия медалей	5		54	3	доклад, опрос
10	Многофигурный рельефный фриз (Горизонтально ориентированная композиция декоративного рельефа на стене на заданную тему).	6		54	6	доклад, опрос
11	Рельеф для парадных дверей общественного здания.	6		54	3	доклад, опрос
12	Сложный многофигурный рельеф на стене общественного здания.	7		54	6	доклад, опрос
13	Монумент в честь исторического события или лица	7		54	3	доклад, опрос
14	Комплексное решение скульптурной композиции в архитектурном ансамбле	8		108	9	доклад, опрос
15	Конный памятник	9		108	45	доклад, опрос
16	Бюст определенному	А		108	6	доклад, опрос

	историческому лицу в заданных условиях					
17	Рельеф для станции метро	A		108	3	доклад, опрос
18	Темы по выбору в соответствии с тематикой ВКР.	B		216	9	доклад, опрос
19	Темы по выбору в соответствии с тематикой ВКР.	C		75	15	доклад, опрос
20	Аналитическая записка по выбранной тематике.	C		75	30	доклад, опрос
ИТОГО				**1518**	**180**	**Экзамен**

5. Содержание лекционных занятий по темам не предусмотрено учебным планом

6. Содержание семинарских, практических занятий

№ п/п	Раздел дисциплины	Часы	Краткое содержание	Формируемые компетенции
1	Рельефная вставка на тему: «Анималистическая скульптура»	72	Объект – пристенный фонтан в природной ситуации. Форма вставки - круг, квадрат. Размер – 80 см х80 см , 100 см х100 см Этапы: формирование фона рельефа с обрамлением; контурный рисунок композиции в соответствии с эскизом; общая прокладка третьего плана; формирование второго плана и основных объемов; формирование третьего плана; проработка поверхности декоративных элементов	УК-2.1; УК-2.3; УК-2.5; ОПК-4.1; ОПК-4.2; ОПК-4.3; ОПК-5.2; ОПК-5.3; ОПК-7.2; ОПК-7.3
2	Однофигурная декоративная скульптура в парке, в заданной ситуации, в сочетании с малой архитектурной формой – площадка с лестницей, беседка, газон	54	Объект – парк, заданный в виде генплана Аудиторные занятия: - создание серии эскизов из мягкого материала (пластилин), высота 10-15 см, количество - не менее 4-6 шт.; - изучение различных приемов постановки декоративной скульптуры в парке (центрическая скульптура с круговым просмотром и без кругового обзора на фоне растительности); - понятие о связи скульптуры с постаментом и подножием (понятие сомасштабности и пропорции величин композиции постамента); - понятие о статике и динамике, вертикальных и горизонтальных связях в композиции; - понятие о масштабности парковой скульптуры человеку и окружающей среде; - определение конкретной величины скульптуры для заданного пространства; - выполнение модели в масштабе 1:2 из мягкого материала (глина).	УК-2.1; УК-2.3; УК-2.5; ОПК-4.1; ОПК-4.2; ОПК-4.3; ОПК-5.2; ОПК-5.3; ОПК-7.2; ОПК-7.3
3	Однофигурный настенный рельеф.	54	Объект - стена в интерьере общественного здания. Аудиторные занятия: - задание формата: круг или квадрат, решение композиционного пространства; - определение величины рельефа для конкретной архитектурной ситуации; создание серии эскизов из мягкого материала (пластилин), количество - не менее 4-6 шт.; - понятие равновесия при осевом и динамическом решении композиции в соответствии с общей архитектурной ситуацией; - контраст большой и малой формы;	УК-2.1; УК-2.3; УК-2.5; ОПК-4.1; ОПК-4.2; ОПК-4.3; ОПК-5.2; ОПК-5.3; ОПК-7.2; ОПК-7.3

			- понятие о синтезе скульптуры и архитектуры; - понятие о масштабности настенного рельефа человеку и архитектурному объекту; - понятие о пластической связи рельефа со стеной и с интерьером; - подготовка стены или специальных щитов как основания для рельефа (доски, клеёнка, щепы, гвозди); - выполнение модели в натуральную величину из мягкого материала (глина). Этапы: формирование фона рельефа с обрамлением; контурный рисунок композиции в соответствии с эскизом; общая прокладка третьего плана; формирование второго плана и основных объемов; формирование третьего плана; проработка поверхности декоративных элементов.	
4	Мемориальный знак, доска на здании.	54	Объект: стена общественного здания. Аудиторные занятия: - создание серии эскизов из мягкого материала (пластилина), количество - не менее 4 шт.; - понятие равновесия при осевом и динамическом решении композиции; контраст большой и малой формы; - понятие пластической связи изображения с текстом; - понятие о синтезе скульптуры и архитектуры; - понятие о сомасштабности зданию и человеку; - понятие о пластической связи рельефа со стеной здания; - выполнение модели в натуральную величину из глины. Этапы: формирование фона рельефа с обрамлением; контурный рисунок композиции в соответствии с эскизом; общая прокладка третьего плана; формирование второго плана и основных объемов; формирование третьего плана; проработка поверхности декоративных элементов.	УК-2.1; УК-2.3; УК-2.5; ОПК-4.1; ОПК-4.2; ОПК-4.3; ОПК-5.2; ОПК-5.3; ОПК-7.2; ОПК-7.3
5	Двухфигурная декоративная группа в парковом или городском ансамбле.	54	Объект - архитектурная ситуация в виде генплана парка или места в городском ансамбле. Аудиторные занятия: - создание серии эскизов в мягком материале (пластилин) – не менее 4 шт.; - понятие равновесия масс при осевом и динамическом решении композиции, статика и динамика; - контраст большой и малой формы; - понятие особенностей внутренней пространственности и выразительности	УК-2.1; УК-2.3; УК-2.5; ОПК-4.1; ОПК-4.2; ОПК-4.3; ОПК-5.2; ОПК-5.3; ОПК-7.2; ОПК-7.3

			силуэта; - понятие единства композиции; - понятие о масштабности, специфика монументально-декоративного решения; - понятие о сомасштабности человеку и окружающей среде; - определение конкретной величины скульптуры для заданного пространства; - выполнение модели в масштабе 1:2 из мягкого материала (глина).	
6	Декоративная композиция в парке (сквозной рельеф)	54	Объект - архитектурная ситуация в виде генплана парка или места в городском ансамбле (сквер, детская площадка). Аудиторные занятия: - понятие специфики сквозного рельефа – расположение масс и пустых пространств, - понятие равновесия масс при осевом и динамическом решении композиции, статика и динамика; - контраст большой и малой формы; - создание серии эскизов из пластилина, количество - не менее 4-6 шт.; - понятие особенностей внутренней пространственности и выразительности силуэта сквозного рельефа; - понятие о масштабности, специфика монументально-декоративного решения; - понятие о сомасштабности человеку и окружающей среде; - определение конкретной величины скульптуры для заданного пространства; - выполнение модели в масштабе 1:2 из мягкого материала (глина).	УК-2.1; УК-2.3; УК-2.5; ОПК-4.1; ОПК-4.2; ОПК-4.3; ОПК-5.2; ОПК-5.3; ОПК-7.2; ОПК-7.3
7	Фонтан в парке. Декоративная скульптура в ансамбле с архитектурой бассейна каскада.	54	Объект - архитектурная ситуация в виде генплана парка. Аудиторные занятия: - понятие специфики скульптуры, связанной с архитектурой фонтана, искусственного водоема; - контраст большой и малой формы; - понятие особенностей внутренней пространственности и выразительности силуэта; - понятие единства композиции; - понятие о масштабности, специфика монументально-декоративного решения; - создание серии эскизов из пластилина, количество - не менее 4-6 шт.; - определение конкретной величины скульптуры для заданного пространства; - выполнение модели в масштабе 1:2 из мягкого материала (глина).	УК-2.1; УК-2.3; УК-2.5; ОПК-4.1; ОПК-4.2; ОПК-4.3; ОПК-5.2; ОПК-5.3; ОПК-7.2; ОПК-7.3
8	Многофигурная пространственная	54	Объект- вход в парк. Аудиторные занятия:	УК-2.1; УК-2.3; УК-2.5;

	композиция		- понятие идейно-образной характеристики архитектурного ансамбля; - понятие пластической связи скульптурной группы с постаментом; - понятие об условиях обзора с различных путей подхода; - понятие особенностей внутренней пространственности и выразительности силуэта; - понятие единства композиции; - понятие о масштабности, специфика монументально-декоративного решения; - создание серии эскизов из мягкого материала (пластилина), количество - не менее 4 шт.; - определение конкретной величины скульптуры для заданного пространства; - выполнение модели в масштабе 1:2 или 1:3 из мягкого материала (глина).	ОПК-4.1; ОПК-4.2; ОПК-4.3; ОПК-5.2; ОПК-5.3; ОПК-7.2; ОПК-7.3
9	Серия медалей	54	Размер 12-20 см. Аудиторные занятия: - создание серии эскизов из пластилина, количество -не менее 2-4 шт.; - понятие о специфике медальерной пластики в контексте серии; - понятие медальерной серии как единой композиции; - понятие пластической связи изображения с текстом; - выполнение модели в натуральную величину из пластилина (каждая медаль не менее 20 см в диаметре).	УК-2.1; УК-2.3; УК-2.5; ОПК-4.1; ОПК-4.2; ОПК-4.3; ОПК-5.2; ОПК-5.3; ОПК-7.2; ОПК-7.3
10	Многофигурный рельефный фриз (Горизонтально ориентированная композиция декоративного рельефа на стене на заданную тему).	54	Объект- общественное здание. Аудиторные занятия: - понятие специфики фриза; - понятие ритма; - понятие равновесия масс; - контраст большой и малой формы (чередование элементов); - понятие особенностей многофигурной композиции; - понятие о масштабности, специфика монументально-декоративного решения; - создание серии эскизов из пластилина, количество - не менее 2-4 шт.; - определение конкретной величины скульптуры для заданного пространства; - выполнение модели в масштабе 1:2 или 1:3 из мягкого материала (глина).	УК-2.1; УК-2.3; УК-2.5; ОПК-4.1; ОПК-4.2; ОПК-4.3; ОПК-5.2; ОПК-5.3; ОПК-7.2; ОПК-7.3
11	Рельеф для парадных дверей	54	Объект - общественное здание Аудиторные занятия:	УК-2.1; УК-2.3; УК-2.5;

	общественного здания.		- создание серии эскизов из пластилина, количество - не менее 2-4 шт.; - понятие равновесия масс при осевом и динамическом решении композиции; статика и динамика; - понятие о синтезе скульптуры и архитектуры; - понятие о масштабности; - понятие о масштабности к человеку и окружающей среде; - понятие о пластической связи рельефа со стеной; - определение конкретной величины скульптуры для заданного пространства; - выполнение модели в масштабе 1:2 из мягкого материала (глина).	ОПК-4.1; ОПК-4.2; ОПК-4.3; ОПК-5.2; ОПК-5.3; ОПК-7.2; ОПК-7.3
12	Сложный многофигурный рельеф на стене общественного здания.	54	Объект - общественное здание. Аудиторные занятия: - понятие специфики многофигурного рельефа; - понятие ритма; - понятие равновесия масс; - контраст большой и малой формы (чередование элементов); - понятие особенностей многофигурной композиции; - понятие особенностей рельефа со свободным краем и рельефа, состоящего из отдельных клейм; - понятие единства композиции; - понятие о масштабности, специфика монументально-декоративного решения; - создание серии эскизов из пластилина, количество - не менее 2-4 шт.; - определение конкретной величины скульптуры для заданного пространства; - выполнение модели в масштабе 1:2 или 1:3 из мягкого материала (глина).	УК-2.1; УК-2.3; УК-2.5; ОПК-4.1; ОПК-4.2; ОПК-4.3; ОПК-5.2; ОПК-5.3; ОПК-7.2; ОПК-7.3
13	Монумент в честь исторического события или лица	54	Объект - архитектурная ситуация в виде генплана площади или места в городском ансамбле. Аудиторные занятия: - специфика и виды постамента. Постамент как малая архитектурная форма (классический, сниженный, с включением декоративных и скульптурных элементов и т.д.); - понятие равновесия масс при осевом и динамическом решении композиции; статика и динамика; - контраст большой и малой формы; - создание серии эскизов из мягкого материала – пластилина, количество -не менее 2-4 шт.; - понятие особенностей пространственности и выразительности силуэта;	УК-2.1; УК-2.3; УК-2.5; ОПК-4.1; ОПК-4.2; ОПК-4.3; ОПК-5.2; ОПК-5.3; ОПК-7.2; ОПК-7.3

			- понятие единства композиции; - понятие о масштабности, специфика монументально-декоративного решения; определение конкретной величины скульптуры для заданного пространства; выполнение модели высотой 1 м из глины	
14	Комплексное решение скульптурной композиции в архитектурном ансамбле	108	Объект - фасад общественного здания и площадь центрального входа перед ним. Аудиторные занятия: - понятие ансамбля в композиции, сочетающего рельеф и круглую скульптуру; - понятие о синтезе скульптуры и архитектуры; - понятие о масштабности в ансамбле; - понятие о пластической связи в ансамбле рельефа со стеной и с круглой скульптурой; - специфика монументально-декоративного решения; - создание серии эскизов из пластилина, количество - не менее 2-4 шт.; - определение конкретной величины скульптуры для заданного пространства; - выполнение модели высотой 1 м из глины	УК-2.1; УК-2.3; УК-2.5; ОПК-4.1; ОПК-4.2; ОПК-4.3; ОПК-5.2; ОПК-5.3; ОПК-7.2; ОПК-7.3
15	Конный памятник	108	Объект - архитектурная ситуация в виде генплана площади или места в городском ансамбле. Аудиторные занятия: - понятие специфики конного памятника; - понятие пластической связи конной группы с постаментом; - понятие особенностей пропорционирования конной группы; - понятие единства композиции; - понятие о масштабности, специфика монументально-декоративного решения; - создание серии эскизов из пластилина, количество - не менее 2-4 шт.; - определение конкретной величины скульптуры для заданного пространства; - выполнение модели высотой 1 м из глины.	УК-2.1; УК-2.3; УК-2.5; ОПК-4.1; ОПК-4.2; ОПК-4.3; ОПК-5.2; ОПК-5.3; ОПК-7.2; ОПК-7.3
16	Бюст определенному историческому лицу в заданных условиях	90	Объект - архитектурная ситуация в виде генплана небольшой площади перед зданием, во внутреннем дворе, холле. Аудиторные занятия: - специфика и виды постамента; постамент как малая архитектурная форма (классический, с включением декоративных и скульптурных элементов и т.д.); - создание серии эскизов из пластилина, количество - не менее 2-4 шт.; - понятие особенностей пространственности и выразительности силуэта; - понятие о масштабности, специфика	УК-2.1; УК-2.3; УК-2.5; ОПК-4.1; ОПК-4.2; ОПК-4.3; ОПК-5.2; ОПК-5.3; ОПК-7.2; ОПК-7.3

			монументально-декоративного решения; - определение конкретной величины скульптуры для заданного пространства; - выполнение модели в натуральную величину из глины.	
17	Рельеф для станции метро	90	Объект - архитектурная ситуация в виде генплана. Аудиторные занятия: - специфика и виды архитектурного пространства станций метрополитена; - создание серии эскизов рельефов из пластилина, количество - не менее 2-4 шт.; - понятие специфики многофигурного рельефа; - понятие ритма; - понятие равновесия масс; - контраст большой и малой формы (чередование элементов); - понятие особенностей многофигурной композиции; - понятие особенностей рельефа со свободным краем и рельефа, состоящего из отдельных клейм; - понятие единства композиции; - понятие о масштабности, специфика монументально-декоративного решения; - определение конкретной величины рельефа для заданного пространства; - выполнение модели в натуральную величину из глины.	УК-2.1; УК-2.3; УК-2.5; ОПК-4.1; ОПК-4.2; ОПК-4.3; ОПК-5.2; ОПК-5.3; ОПК-7.2; ОПК-7.3
18	Темы по выбору в соответствии с тематикой ВКР.	180	1. Памятник конкретному историческому лицу в конкретных условиях. 2. Сложный многофигурный рельеф на стене общественного здания. 3. Декоративная композиция в парке (сквозной рельеф). 4. Декоративная скульптура в интерьере. 5. Фонтан в парке. Объект - архитектурная ситуация в виде генплана конкретно для каждой ситуации. Аудиторные занятия: - понятие о синтезе скульптуры и архитектуры в заданной архитектурной ситуации; - понятие о масштабности; - специфика монументально-декоративного решения; - создание серии эскизов из мягкого материала (пластилина), количество - не менее 4-6 шт.; - определение конкретной величины скульптуры для заданного пространства.	УК-2.1; УК-2.3; УК-2.5; ОПК-4.1; ОПК-4.2; ОПК-4.3; ОПК-5.2; ОПК-5.3; ОПК-7.2; ОПК-7.3
19	Темы по выбору в соответствии с тематикой ВКР.	90	Темы по выбору в соответствии с тематикой ВКР. 1. Памятник конкретному историческому	УК-2.1; УК-2.3; УК-2.5; ОПК-4.1;

			лицу в конкретных условиях. 2. Сложный многофигурный рельеф на стене общественного здания. 3. Декоративная композиция в парке (сквозной рельеф). 4. Декоративная скульптура в интерьере. 5. Фонтан в парке. Объект - архитектурная ситуация в виде генплана конкретно для каждой ситуации. Аудиторные занятия: - понятие о синтезе скульптуры и архитектуры в заданной архитектурной ситуации; - понятие о масштабности; - специфика монументально-декоративного решения; - определение конкретной величины скульптуры для заданного пространства; - выполнение модели в заданную величину	ОПК-4.2; ОПК-4.3; ОПК-5.2; ОПК-5.3; ОПК-7.2; ОПК-7.3
20	Аналитическая записка по выбранной тематике.	90	Аудиторные занятия: - обоснование темы монументальной, монументально-декоративной композиции, памятника для заданной архитектурной ситуации; - описание архитектурной ситуации, генплана; - описание композиции; - обоснование выбора материала; - экономический расчет; - самостоятельная работа выполняется в присутствии преподавателя.	УК-2.1; УК-2.3; УК-2.5; ОПК-4.1; ОПК-4.2; ОПК-4.3; ОПК-5.2; ОПК-5.3; ОПК-7.2; ОПК-7.3
	Итого	**1476**		

7. Самостоятельная работа специалитета

№ п/п	Темы, выносимые на самостоятельную работу	Часы	Форма СРС	Формируемые компетенции
1	Рельефная вставка на тему: «Анималистическая скульптура»	9	- сбор материала - подготовка планшета с подборкой иллюстраций (60 см х80см); - знакомство с классической традицией решения аналогичных задач в рамках создания анималистической скульптуры (рельефы животных на примере выдающихся памятников мирового искусства: рельефы Месопотамии, Египта и т.п.); - сбор материла и проработка анатомических особенностей избранного животного.	УК-2.1; УК-2.3; УК-2.5; ОПК-4.1; ОПК-4.2; ОПК-4.3; ОПК-5.2; ОПК-5.3; ОПК-7.2; ОПК-7.3
2	Однофигурная декоративная скульптура в парке, в заданной ситуации, в сочетании с малой архитектурной формой – площадка с лестницей, беседка, газон	6	- сбор материала - подготовка планшета с подборкой иллюстраций (60 см х80 см); - знакомство с классической традицией решения аналогичных задач в рамках создания однофигурной декоративной парковой скульптуры (Петергоф, Версаль, Летний сад и др.).	УК-2.1; УК-2.3; УК-2.5; ОПК-4.1; ОПК-4.2; ОПК-4.3; ОПК-5.2; ОПК-5.3; ОПК-7.2; ОПК-7.3
3	Однофигурный настенный рельеф.	3	- сбор материала- подготовка планшета с подборкой иллюстраций (60 см х80 см); - знакомство с классической традицией решения аналогичных задач (на примерах Античных рельефов, рельефов Возрождения (Гиберти и Донателло), рельефа Средних веков (рельефы собора в Отене), рельефы московского метро (ск. Г.И. Мотовилов) и др.).	УК-2.1; УК-2.3; УК-2.5; ОПК-4.1; ОПК-4.2; ОПК-4.3; ОПК-5.2; ОПК-5.3; ОПК-7.2; ОПК-7.3
4	Мемориальный знак, доска на здании.	6	- сбор материала (конкретные примеры мемориальных досок в городе); - обсуждения с преподавателем и отбор собранного материала для формирования отчётного планшета (60 см х80 см).	УК-2.1; УК-2.3; УК-2.5; ОПК-4.1; ОПК-4.2; ОПК-4.3; ОПК-5.2; ОПК-5.3; ОПК-7.2; ОПК-7.3
5	Двухфигурная декоративная группа в парковом или городском ансамбле.	3	- сбор материала - подготовка планшета с подборкой иллюстраций (60 см х80 см), - знакомство с классической традицией решения аналогичных	УК-2.1; УК-2.3; УК-2.5; ОПК-4.1; ОПК-4.2; ОПК-4.3;

			задач (ск. И. П. Мартос, памятник Минину и Пожарскому; двухфигурные композиции Летнего сада в Санкт-Петербурге и др.).	ОПК-5.2; ОПК-5.3; ОПК-7.2; ОПК-7.3
6	Декоративная композиция в парке (сквозной рельеф)	6	- сбор материала - подготовка планшета с подборкой иллюстраций (60 см х80 см); - знакомство с классической традицией решения аналогичных задач (современная архитектура;ск. Бродский, памятник Лермонтову в городе Москве;ск. Бурганов, сквозной рельеф «Муза» во дворце металлургов в г. Ижевск;ск. Ефимов «Лань» и др.).	УК-2.1; УК-2.3; УК-2.5; ОПК-4.1; ОПК-4.2; ОПК-4.3; ОПК-5.2; ОПК-5.3; ОПК-7.2; ОПК-7.3
7	Фонтан в парке. Декоративная скульптура в ансамбле с архитектурой бассейна каскада.	3	- сбор материала - подготовка планшета с подборкой иллюстраций (60 см х80 см); - знакомство с классической традицией решения аналогичных задач (Фонтаны эпохи Возрождения, фонтаны Версаля, фонтаны Петергофа, фонтаны XX века, ск. Миллес, ск. Бурдель, и др.).	УК-2.1; УК-2.3; УК-2.5; ОПК-4.1; ОПК-4.2; ОПК-4.3; ОПК-5.2; ОПК-5.3; ОПК-7.2; ОПК-7.3
8	Многофигурная пространственная композиция	6	- сбор материала - подготовка планшета с подборкой иллюстраций (60 см х80 см), - знакомство с классической традицией решения аналогичных задач (Античная нумизматика, медали эпохи Возрождения, скульптурные медали XX века и др.).	УК-2.1; УК-2.3; УК-2.5; ОПК-4.1; ОПК-4.2; ОПК-4.3; ОПК-5.2; ОПК-5.3; ОПК-7.2; ОПК-7.3
9	Серия медалей	3	- сбор материала - подготовка планшета с подборкой иллюстраций (60 см х80 см), - знакомство с классической традицией решения аналогичных задач (Античная нумизматика, медали эпохи Возрождения, скульптурные медали XX века и др.).	УК-2.1; УК-2.3; УК-2.5; ОПК-4.1; ОПК-4.2; ОПК-4.3; ОПК-5.2; ОПК-5.3; ОПК-7.2; ОПК-7.3
10	Многофигурный рельефный фриз (Горизонтально ориентированная композиция декоративного рельефа	6	- сбор материала - подготовка планшета с подборкой иллюстраций (60 см х80 см); - знакомство с классической традицией решения аналогичных задач (рельефы Месопотамии, Египта, Пергамский алтарь, Парфенон, храм Зевса в Олимпии,	УК-2.1; УК-2.3; УК-2.5; ОПК-4.1; ОПК-4.2; ОПК-4.3; ОПК-5.2; ОПК-5.3;

	на стене на заданную тему).		рельефы Московского метро и др.)	ОПК-7.2; ОПК-7.3
11	Рельеф для парадных дверей общественного здания.	3	- сбор материала по теме «Рельеф для парадных дверей в общественное здание» - подготовка планшета с подборкой иллюстраций (60 см х80 см); - знакомство с классической традицией решения аналогичных задач (Гиберти, Донателло, Манцу и др.).	УК-2.1; УК-2.3; УК-2.5; ОПК-4.1; ОПК-4.2; ОПК-4.3; ОПК-5.2; ОПК-5.3; ОПК-7.2; ОПК-7.3
12	Сложный многофигурный рельеф на стене общественного здания.	6	- сбор материала - подготовка планшета с подборкой иллюстраций (60 см х80 см); - знакомство с классической традицией решения аналогичных задач (Рельефы Месопотамии, Египта, Пергамский алтарь. Парфенон, храм Зевса в Олимпии, рельефы Московского метро и др.).	УК-2.1; УК-2.3; УК-2.5; ОПК-4.1; ОПК-4.2; ОПК-4.3; ОПК-5.2; ОПК-5.3; ОПК-7.2; ОПК-7.3
13	Монумент в честь исторического события или лица	3	- сбор материала - подготовка планшета с подборкой иллюстраций (60 см х80 см); - знакомство с классической традицией и современной практикой решения аналогичных задач (ск. Андреев, памятник Гоголю в Москве; ск. Томский, памятник Гоголю в Москве; ск. Волнухин, памятник первопечатнику Федорову; ск. Матвеев «Октябрь»;ск. Мотовилов, памятник Л.Н. Толстому; ск. Бурганов, Памятник Е.Ф. Генсиной и др.).	УК-2.1; УК-2.3; УК-2.5; ОПК-4.1; ОПК-4.2; ОПК-4.3; ОПК-5.2; ОПК-5.3; ОПК-7.2; ОПК-7.3
14	Комплексное решение скульптурной композиции в архитектурном ансамбле	9	- сбор материала - подготовка планшета с подборкой иллюстраций (60 см х80 см); - знакомство с классической традицией и современной практикой решения аналогичных задач (скульптурный ансамбль поклонной горы в Москве, ск. Церетели; ансамбль «Малая земля», ск. Вучетич; мемориальный ансамбль «Мамаев курган», Трептов-парк в Берлине, ск. Вучетич; павильон «Искусство и техника в современной жизни», ск. Иофан, ск. Мухинаи др.).	УК-2.1; УК-2.3; УК-2.5; ОПК-4.1; ОПК-4.2; ОПК-4.3; ОПК-5.2; ОПК-5.3; ОПК-7.2; ОПК-7.3
15	Конный памятник	45	- сбор материала - подготовка планшета с подборкой иллюстраций (60 см х80 см); - знакомство с классической	УК-2.1; УК-2.3; УК-2.5; ОПК-4.1; ОПК-4.2;

			традициейи современной практикой решения аналогичных задач (ск. Донателло, памятник Гаттамелате;ск. Вероккио статуя Коллеони; ск. Орлов памятник Юрию Долгорукому в Москве, ск. Томский, памятник Кутузову,ск. Трубецкой памятник Александру III, ск. Фольконе памятник Петру I, ск. Клодт памятник Николаю I и др.).	ОПК-4.3; ОПК-5.2; ОПК-5.3; ОПК-7.2; ОПК-7.3
16	Бюст определенному историческому лицу в заданных условиях	6	- сбор материала - подготовка планшета с подборкой иллюстраций (60 см х80 см); - знакомство с классической традицией и современной практикой решения аналогичных задач (ск. Усов, бюст Радищеву; ск. Мухина, бюст А.С. Пушкину; ск. Чернов, Аллея космонавтов; ск. И. Рукавишников, бюст архитектору Щусеву и др.).	УК-2.1; УК-2.3; УК-2.5; ОПК-4.1; ОПК-4.2; ОПК-4.3; ОПК-5.2; ОПК-5.3; ОПК-7.2; ОПК-7.3
17	Рельеф для станции метро	3	сбор материала - подготовка планшета с подборкой иллюстраций (60 см х 80 см); - знакомство с классической традицией и современной практикой решения аналогичных задач (архитекторы И. А. Фомин (станции «Красные ворота, «Площадь Свердлова»), А. В. Щусев («Комсомольская»-кольцевая№) В. А. Щуко и В. Г. Гельфрейх («Электрозаводская»), Д. Н. Чечулин— («Киевская»-радиальная и «Комсомольская»-радиальная), А. Н. Душкин («Кропоткинская» (совместно с архитектором Я. Г. Лихтенбергом), «Маяковская», «Автозаводская», «Площадь Революции» и «Новослободская» (совместно с архитектором А. Ф. Стрелковым), а также архитекторы Г. А. Захаров, Л. Н. Павлов, И. Е. Рожин, З. Г. Чернышева. По их проектам строились станции «Курская», «Октябрьская», «Парк культуры имени Горького», «Электрозаводская», «Смоленская», «Арбатская» и др. скульпторы Г.И. Мотовилов, В. Андреев, Е. Вучетич, М. Манизер, Г. Мотовилов, В. Мухина, Н. Томский, А.Н. Бурганов.Станции 2000-2017 гг. арх. Н.И. Шумаков).	УК-2.1; УК-2.3; УК-2.5; ОПК-4.1; ОПК-4.2; ОПК-4.3; ОПК-5.2; ОПК-5.3; ОПК-7.2; ОПК-7.3
18	Темы по выбору в соответствии с тематикой ВКР.	9	- сбор материала по выбранной теме; - знакомство с классической традицией и современной практикой решения аналогичных задач по	УК-2.1; УК-2.3; УК-2.5; ОПК-4.1;

			выбранной теме.	ОПК-4.2; ОПК-4.3; ОПК-5.2; ОПК-5.3; ОПК-7.2; ОПК-7.3
19	Темы по выбору в соответствии с тематикой ВКР.	15	сбор материала по выбранной теме; - знакомство с классической традицией и современной практикой решения аналогичных задач по выбранной теме.	УК-2.1; УК-2.3; УК-2.5; ОПК-4.1; ОПК-4.2; ОПК-4.3; ОПК-5.2; ОПК-5.3; ОПК-7.2; ОПК-7.3
20	Аналитическая записка по выбранной тематике.	30	- обоснование темы монументальной, монументально-декоративной композиции, памятника для заданной архитектурной ситуации; - описание архитектурной ситуации, генплана; - описание композиции; - обоснование выбора материала; - экономический расчет; - самостоятельная работа выполняется в присутствии преподавателя.	УК-2.1; УК-2.3; УК-2.5; ОПК-4.1; ОПК-4.2; ОПК-4.3; ОПК-5.2; ОПК-5.3; ОПК-7.2; ОПК-7.3
	Итого	**180**		

***** финальная проработка по темам

8. Использование рейтинговой системы оценки знаний.

При оценке результатов деятельности студентов в рамках дисциплины «Композиция монументально-декоративной скульптуры» используется балльно-рейтинговая система. Рейтинговая оценка формируется на основании текущего контроля (1-ая и 2-ая рубежные аттестации), посещаемости и промежуточного контроля. Максимальное и минимальное количество баллов по различным видам контроля описано в Положении о текущем контроле и промежуточной аттестации обучающихся:
Промежуточная аттестация по дисциплине представляет собой комплексную оценку, определяемую уровнем выполнения всех запланированных контрольно-оценочных мероприятий, включая посещение аудиторных занятий

1 рубежная аттестация – от 0 до 25 баллов

Российская оценка	**2**	**3-**	**3**	**3+**	**4-**	**4**	**4+**	**5-**	**5**	**5+**
Баллы рубежной аттестации	0-12	13-15	16	17	18	19-20	21	22	23	24-**25**

2 рубежная аттестация – от 0 до 25 баллов

Российская оценка	**2**	**3-**	**3**	**3+**	**4-**	**4**	**4+**	**5-**	**5**	**5+**
Баллы рубежной аттестации	0-12	13-15	16	17	18	19-20	21	22	23	24-**25**

посещение практических занятий – 20 баллов
Кафедральный просмотр – от 0 до 30 баллов.

Российская оценка	**2**	**3-**	**3**	**3+**	**4-**	**4**	**4+**	**5-**	**5**	**5+**
Баллы рубежной аттестации	0-15	16-18	19	20-21	22-23	24	25	26-27	28	29-**30**

Итого оценка обучающихся по БРА:

Сумма набранных баллов	до 50	51-60	61-65	66-70	71-75	76-80	81-85	86-90	91-95	96-100
Российская оценка	**2**	**3**			**4**			**5**		
	незачет	***зачет***								

При изучении указанной дисциплины «Композиция монументально-декоративной скульптуры» предусмотрены практические работы, экзамен. За эти контрольные точки студент может получить минимальное и максимальное количество баллов, рейтинговая система оценки знаний представлена в таблице.

Оценочные средства	**Кол-во**	**Min, баллов**	**Max, баллов**
Практическая работа	2	27	60
Экзамен		24	40
Итого 1 семестр:		51	100
Практическая работа	2	27	60
Экзамен		24	40
Итого 2 семестр:		51	100
Практическая работа	2	27	60

Экзамен		24	40
Итого 3 семестр:		51	100
Практическая работа	2	27	60
Экзамен		24	40
Итого 4 семестр:		51	100
Практическая работа	2	27	60
Экзамен		24	40
Итого 5 семестр:		51	100
Практическая работа	2	27	60
Экзамен		24	40
Итого 6 семестр:		51	100
Практическая работа	2	27	60
Экзамен		24	40
Итого 7 семестр:		51	100
Практическая работа	2	27	60
Экзамен		24	40
Итого 8 семестр:		51	100
Практическая работа	2	27	60
Экзамен		24	40
Итого 9 семестр:		51	100
Практическая работа	2	27	60
Экзамен		24	40
Итого A семестр:		51	100
Практическая работа	2	27	60
Экзамен		24	40
Итого B семестр:		51	100
Практическая работа	2	27	60
Экзамен		24	40
Итого C семестр:		51	100

9. Информационно-методическое обеспечение дисциплины

9.1. Основная литература

При изучении дисциплины «Композиция монументально-декоративной скульптуры» в качестве основных источников информации рекомендуется использовать следующую литературу

1. Даглдиян, К.Т. Абстрактная композиция : основы теории и практические методы творчества в абстрактной живописи и скульптуре: учебное пособие для вузов : [16+] / К.Т. Даглдиян, Б.А. Поливода. – Москва : Владос, 2018. – 225 с. : ил. – (Изобразительное искусство). – Режим доступа: по подписке. – URL: http://biblioclub.ru/index.php?page=book&id=486086 (дата обращения: 05.11.2019). – ISBN 978-5-906992-59-8. – Текст : электронный.
2. Каратайева, Н.Ф. Декоративная мелкая пластика. Лепка головы человека : [14+] / Н.Ф. Каратайева ; Министерство образования и науки Российской Федерации, Высшая школа народных искусств (академия). – Санкт-Петербург : Высшая школа народных искусств, 2018. – 55 с. : ил. – Режим доступа: по подписке. – URL: http://biblioclub.ru/index.php?page=book&id=499508 (дата обращения: 05.11.2019). – Библиогр. в кн. – ISBN 978-5-906697-81-3. – Текст : электронный.

9.2 Дополнительная литература

В качестве дополнительных источников информации рекомендуется использовать следующую литературу:

1. Зинченко, С.А. Введение в основы искусства Древней Греции / С.А. Зинченко. – Москва ; Берлин : Директ-Медиа, 2014. – 714 с. : ил. – Режим доступа: по подписке. – URL: http://biblioclub.ru/index.php?page=book&id=275616 (дата обращения: 05.11.2019). – Библиогр. в кн. – ISBN 978-5-4475-0537-0. – DOI 10.23681/275616. – Текст : электронный.
2. Москалюк, М.В. Русское искусство конца XIX – начала XX века / М.В. Москалюк ; Министерство образования и науки Российской Федерации, Сибирский Федеральный университет. – Красноярск : Сибирский федеральный университет, 2012. – 257 с. – Режим доступа: по подписке. – URL: http://biblioclub.ru/index.php?page=book&id=364036 (дата обращения: 05.11.2019). – Библиогр. в кн. – ISBN 978-5-7638-2489-6. – Текст : электронный.
3. Кошаев, В.Б. Декоративно-прикладное искусство: Понятия. Этапы развития : учебное пособие / В.Б. Кошаев. — Москва : Владос, 2014. — 272 с. — ISBN 978-5-691-01531-1. — Текст : электронный // Электронно-библиотечная система «Лань» : [сайт]. — URL: https://e.lanbook.com/book/96272 (дата обращения: 05.11.2019). — Режим доступа: для авториз. пользователей.

9.3 Электронные источники информации

1. https://e.lanbook.com\
2. http://biblioclub.ru

Согласовано:
Зав. Сектором ОКУФ

10. РЕСУРСЫ, НЕОБХОДИМЫЕ ДЛЯ ОСУЩЕСТВЛЕНИЯ ОБРАЗОВАТЕЛЬНОГО ПРОЦЕССА ПО ДИСЦИПЛИНЕ

10.1 Информационные технологии

Образовательный процесс осуществляется с применением локальных и распределенных информационных технологий

Таблица - Локальные информационные технологии

№п/п	Наименование	Доступность для студентов
1	Adobe CS6 Design and Web Premium	Доступно в компьютерных классах и в аудиториях для самостоятельной работы РГХПУ им. С.Г. Строганова
2	ArchiCAD 19 RUS	
3	Autodesk AutoCAD Architecture 2016 — Русский (Russian)	
4	Autodesk 3ds Max 2014	
5	Autodesk 3ds Max 2016	
6	CorelDRAW(R) Graphics Suite X5	
7	Adobe Creative Suite 6 Master Collection	
8	CINEMA 4D 18.020	
9	Corel DESIGNER Technical Suite X5	
10	CorelDRAW Graphics Suite X6 (64-Bit)	
11	Autodesk 3ds Max Design 2015	
12	Rhinoceros 4.0 SR9	
13	Adobe Creative Cloud для рабочих групп	
14	SolidWorks 2014 x64 Edition SP02	
15	Офисный пакет Microsoft Office	

11. Оценочные средства для текущего контроля успеваемости, промежуточной аттестации по итогам освоения дисциплины

Оценочные средства для проведения текущего контроля успеваемости, промежуточной аттестации обучающихся и итоговой (государственной итоговой) аттестации разрабатываются согласно положению о Фондах оценочных средств, рассматриваются как составная часть рабочей программы и оформлены отдельным документом.

12. МЕТОДИЧЕСКИЕ УКАЗАНИЯ ДЛЯ ОБУЧАЮЩИХСЯ ПО ОСВОЕНИЮ ДИСЦИПЛИНЫ

Для успешного освоения дисциплины следует ознакомиться с содержанием разделов и тем по дисциплине (см. п. 2), следовать технологической карте при выполнении самостоятельной работы (табл. 3), использовать рекомендованные ресурсы (п. 4) и выполнять требования локальных нормативных актов.

Студент обязан:

знать:

- график учебного процесса по дисциплине (календарный план аудиторных занятий и план-график самостоятельной работы);

- порядок формирования итоговой оценки по дисциплине (преподаватель на первом занятии знакомит студентов с перечисленными организационно-методическими материалами, в том числе со сроками и формами текущего контроля, критериями аттестации в соответствии с рабочей программой дисциплины. Результаты текущего контроля успеваемости фиксируются преподавателями в балльно-рейтинговой ведомости, но не фиксируются в зачетной книжке обучающегося. Результат промежуточной аттестации фиксируется преподавателями в соответствующей графе ведомости балльно-рейтинговой аттестации. Общий результат текущего контроля, посещаемости занятий и промежуточной аттестации суммируется, общее количество набранных баллов переводится в русскую оценку и проставляется в ведомость БРА, зачетную книжку и сводную ведомость обучающегося;

2) посещать все виды аудиторных занятий (преподаватель контролирует посещение всех видов занятий), вести самостоятельную работу по дисциплине, используя литературу, рекомендованную в рабочей программе дисциплины и преподавателем (преподаватель передает список рекомендуемой литературы студентам);

3) готовиться и активно участвовать в аудиторных занятиях, используя рекомендованную литературу и методические материалы;

4) своевременно и качественно выполнять все виды аудиторных и самостоятельных работ, предусмотренных графиком учебного процесса по дисциплине (преподаватель ведет непрерывный мониторинг учебной деятельности студентов);

5) в случае возникновения задолженностей по текущему контролю (рубежная аттестация), пересдача осуществляется по направлению деканата до начала следующей рубежной аттестации. К обучающимся, имеющим задолженность по рубежной аттестации по неуважительной причине, могут быть применены меры дисциплинарного взыскания. Неудовлетворительный результат промежуточной аттестации по дисциплине является академической задолженностью.

12.1. Методические рекомендации по изучению дисциплины

Студентам необходимо ознакомиться:

– с содержанием рабочей программы дисциплины (далее – РПД), с целями дисциплины, методическими разработками по данной дисциплине, имеющимися на

образовательном портале и сайте кафедры, с графиком консультаций преподавателей данной кафедры.

Советы по планированию и организации времени, необходимого на изучение дисциплины. Рекомендуемое распределение времени на изучение дисциплины указано в разделе «Структура и содержание дисциплины».

«Сценарий» изучения дисциплины. «Сценарий» изучения дисциплины студентом подразумевает выполнение им следующих действий:

Ознакомление с целями и задачами дисциплины.

Ознакомление с требованиями к знаниям и навыкам студента.

Первичное ознакомление с разделами и темами дисциплины.

Ознакомление с распределением времени на изучение дисциплины.

Ознакомление со списками рекомендуемой основной и дополнительной литературы по дисциплине.

Углублённое ознакомление с разделами и темами дисциплины.

Предварительный охват на основе рекомендуемой литературы круга вопросов, актуальных для конкретного занятия.

Самостоятельная проработка основного круга вопросов как каждого последующего, так и каждого предыдущего занятия в свободное время между занятиями по дисциплине.

Присутствие и творческое участие на практических занятиях.

Выполнение требований планового текущего и итогового контроля.

Уточнение возникающих вопросов на консультации по дисциплине.

Непосредственная подготовка к зачету и экзаменам по дисциплине на основе выданных преподавателем вопросов.

12.2. Рекомендации по подготовке к лекционным занятиям (теоретический курс)

не предусмотрено

12.3. Рекомендации по подготовке к практическим (семинарским) занятиям

Студентам следует:

приносить с собой рекомендованную преподавателем литературу к конкретному занятию;

до очередного практического занятия по рекомендованным литературным источникам проработать теоретический материал, соответствующий теме занятия;

в начале занятий задать преподавателю вопросы по материалу, вызвавшему затруднения в его понимании и освоении при решении задач, заданных для самостоятельного решения;

в ходе занятий давать конкретные, четкие ответы по существу вопросов;

на занятии доводить каждую задачу до окончательного решения, демонстрировать понимание проведенных расчетов (анализов, ситуаций), в случае затруднений обращаться к преподавателю.

12.4. Методические рекомендации по выполнению различных форм самостоятельных домашних заданий

Самостоятельная работа студентов включает в себя выполнение различного рода заданий, которые ориентированы на более глубокое усвоение материала изучаемой дисциплины. По каждой теме учебной дисциплины студентам предлагается перечень заданий для самостоятельной работы.

К выполнению заданий для самостоятельной работы предъявляются следующие требования: задания должны исполняться самостоятельно и представляться в установленный срок, а также соответствовать установленным требованиям по оформлению.

Студентам следует:

руководствоваться графиком самостоятельной работы, определенным РПД;

выполнять все плановые задания, выдаваемые преподавателем для самостоятельного выполнения, и разбирать на семинарах и консультациях неясные вопросы;

при подготовке к промежуточной аттестации параллельно прорабатывать соответствующие теоретические и практические разделы дисциплины, фиксируя неясные моменты для их обсуждения на плановой консультации.

17. ОБЕСПЕЧЕНИЕ ДОСТУПНОСТИ ОСВОЕНИЯ ПРОГРАММЫ ОБУЧАЮЩИМИСЯ С ОГРАНИЧЕННЫМИ ВОЗМОЖНОСТЯМИ ЗДОРОВЬЯ

Условия организации и содержание обучения и контроля знаний инвалидов и обучающихся с ОВЗ определяются программой дисциплины, адаптированной при необходимости для обучения указанных обучающихся.

Организация обучения, текущей и промежуточной аттестации студентов-инвалидов и студентов с ОВЗ осуществляется с учетом особенностей психофизического развития, индивидуальных возможностей и состояния здоровья таких обучающихся. Исходя из психофизического развития и состояния здоровья студентов-инвалидов и студентов с ОВЗ, организуются занятия совместно с другими обучающимися в общих группах, используя социально-активные и рефлексивные методы обучения создания комфортного психологического климата в студенческой группе или, при соответствующем заявлении такого обучающегося, по индивидуальной программе, которая является модифицированным вариантом основной рабочей программы дисциплины. При этом содержание программы дисциплины не изменяется. Изменяются, как правило, формы обучения и контроля знаний, образовательные технологии и учебно-методические материалы.

Обучение студентов-инвалидов и студентов с ОВЗ также может осуществляться индивидуально и/или с применением элементов электронного обучения. Электронное обучение обеспечивает возможность коммуникаций с преподавателем, а также с другими обучаемыми посредством вебинаров (например, с использованием программы Skype), что способствует сплочению группы, направляет учебную группу на совместную работу, обсуждение, принятие группового решения. В образовательном процессе для повышения уровня восприятия и переработки учебной информации студентов-инвалидов и студентов с ОВЗ применяются мультимедийные и специализированные технические средства приема-передачи учебной информации в доступных формах для обучающихся с различными нарушениями, обеспечивается выпуск альтернативных форматов печатных материалов (крупный шрифт), электронных образовательных ресурсов в формах, адаптированных к ограничениям здоровья обучающихся, наличие необходимого материально-технического оснащения, например, подбор и разработка учебных материалов производится преподавателем с учетом того, чтобы обучающиеся с нарушениями слуха получали информацию визуально.

Для осуществления процедур текущего контроля успеваемости и промежуточной аттестации обучающихся инвалидов и лиц с ОВЗ фонд оценочных средств по дисциплине, позволяющий оценить достижение ими результатов обучения и уровень сформированности компетенций, предусмотренных учебным планом и рабочей программой дисциплины, адаптируется для обучающихся инвалидов и лиц с ограниченными возможностями здоровья с учетом индивидуальных психофизиологических особенностей (устно, письменно на бумаге, письменно на компьютере, в форме тестирования и т.п.). При необходимости обучающимся предоставляется дополнительное время для подготовки ответа при прохождении всех

видов аттестации.

Особые условия предоставляются обучающиеся с ограниченными возможностями здоровья на основании заявления, содержащего сведения о необходимости создания соответствующих специальных условий.

РГХПУ им. С.Г. Строганова
1825

Министерство науки и высшего образования Российской Федерации
Федеральное государственное бюджетное образовательное
учреждение высшего образования
«Российский государственный художественно-промышленный
университет им. С.Г. Строганова»

УТВЕРЖДАЮ
Проректор по учебной
и воспитательной работе
_____ В.В. Слепухин

Р А Б О Ч А Я П Р О Г Р А М М А

По дисциплине Б1.В.01 «Пропедевтика»
Направление подготовки 54.05.01«Монументально-декоративное искусство»
Специализация «Монументально-декоративное искусство (интерьер)»
Форма обучения очная
Факультет Монументально-декоративное и декоративно-прикладное искусство
Кафедра-разработчик рабочей программы: Художественного проектирования интерьеров

Курс 1
Семестр 1,2

	Часы	Зачетные единицы
Лекции		
Практические занятия	72	2,0
Семинарские занятия		
Лабораторные занятия		
Самостоятельная работа	72	2,0
Форма аттестации Зачет с оценкой: 1,2 сем		
Всего	144	4,0

Москва 2024 г.

Рабочая программа составлена с учетом требований Федерального государственного образовательного стандарта высшего образования № 10009 от 13.08.2020 г. по направлению 54.05.01 «Монументально-декоративное искусство», специализация «Монументально-декоративное искусство (интерьер)» на основании учебного плана набора обучающихся 2024 г.

Примерная программа по дисциплине отсутствует.

Разработчик программы:

Доцент Кирьянов О.И.

Ст. преподаватель Жернакова Н.Ю.

Рабочая программа рассмотрена и одобрена на заседании кафедры,
протокол от 19 апреля 2024. № 7

Зав. кафедрой Кирьянов О.И.

Председатель комиссии, профессор В.В. Слепухин

Начальник УУ Е.Ф. Глумова

1. Цели освоения дисциплины

Целями освоения дисциплины «Пропедевтика» являются: развитие у студентов чувства и понимания построения выразительной интерьерной композиции, так же как и других объектов предметно-пространственной среды, окружающей современного человека.

В задачи курса входит:

- раскрытие средств, приемов и принципов построения выразительной интерьерной композиции;
- развитие навыков интуитивного видения и логического обоснования;
- построенное формальных композиций с учетом решения разных художественных (графических, рельефно-пластических, объемно-пространственных, колористических, образных и др.) задач.

2. Место дисциплины (модуля) в структуре образовательной программы

Дисциплина Б1.Б.18.02 «Пропедевтика» относится к базовой части ОП и формирует у будущих специалистов по направлению подготовки 54.05.01 «Монументально-декоративное искусство» набор специальных знаний и компетенций.

Дисциплина «Пропедевтика» является предшествующей и необходима для успешного усвоения последующих дисциплин:

а) Композиция в монументально-декоративном искусстве и архитектуре
б) Художественное проектирование интерьеров
в) Основы художественного производства
д) Макетирование в художественном проектировании интерьеров
е) Конструирование

Знания, полученные при изучении дисциплины «Пропедевтика» могут быть использованы при прохождении практик (*учебной, производственной, преддипломной*), выполнении выпускных квалификационных работ и могут быть использованы для выполнения художественной, проектной, художественно-производственной деятельности по направлению подготовки 54.05.01 «Монументально-декоративное искусство».

3. Компетенции обучающегося, формируемые в результате освоения дисциплины

ПК-1 - Способен изображать средствами различных видов изобразительных искусств предметный мир и окружающую среду, использовать оптимальные приёмы и способы изображения проектной идеи.

ПК-2- Способен создавать эскизный (концептуальный) проект архитектурной среды.

В результате освоения дисциплины обучающийся должен:

Знать:

- методы наглядного изображения и моделирования формы и пространства в архитектурном и дизайнерском проектировании; средства и виды архитектурной графики;

- основные способы выражения архитектурно-дизайнерского замысла, включая графические, макетные, компьютерные; основные средства и методы проектирования и моделирования формы и пространства в архитектурном и дизайнерском проектировании;

Владеть:

- методами и приёмами наглядного изображения и моделирования формы и пространства в архитектурном и дизайнерском проектировании**.**

Демонстрировать навыки

- исполнения рисунка и способы его переработки для составления композиций и проектирования;

- определять приемы работы с цветом и цветовыми композициями;

- использовать основные композиционные средства: графические, пластические, объем, пространство, свет и пр.;

-понимания основ композиционно-художественного формообразования в проектировании интерьеров;

- анализом применения композиционных средств, приемов гармонизации, принципов формообразования в проектной практике;

- адекватно оценивать использование методов пропедевтики в создании творческих композиций и архитектурно-художественных проектов интерьеров.

4. Структура и содержание дисциплины Б1.Б.18.02. «Пропедевтика»

Общая трудоемкость дисциплины составляет 4 зачетные единицы, 144 часа.

№ п/п	Раздел дисциплины	Семестр	Виды учебной работы (в часах)			Оценочные средства для проведения промежуточной аттестации по разделам
			Лекции	Практические занятия	СРС	
1	Раздел 1.Введение в предмет.	1	-	18	9	Просмотр и обсуждение практических работ
2	Раздел 2. Основные композиционные средства.	1	-	18	9	Просмотр и обсуждение практических работ
3	Раздел 3. Средства и приемы гармонизации художественной формы.	2	-	18	27	Просмотр и обсуждение практических работ
4	Раздел 4. Принципы композиционно-художественного формообразования.	2	-	18	27	Просмотр и обсуждение практических работ
ИТОГО				**72**	**72**	**Зачет с оценкой**

5. Содержание лекционных занятий по темам с указанием формируемых компетенций

Не предусмотрено учебным планом

6. Содержание семинарских, практических занятий

№ п/п	Раздел дисциплины	Часы	Тема семинара, практического занятия	Формируемые компетенции
1	Раздел 1.Введение в предмет.	18	**Введение в предмет.** Понятие композиции как произведения, наделенного художественной целостностью, как творческий процесс и метод. Содержательная и формальная композиция. Количественная и качественная композиционная мера. Достижение целостности как определяющее условие построения композиции.	ПК-1; ПК-2
2	Раздел 2. Основные композиционные средства.	18	**Основные композиционные средства.** Создание объектов предметно-пространственной среды –	ПК-1; ПК-2

			обязательная работа с формой. Конечная цель – достижение художественной выразительности формы в ходе неразрывного и сложного процесса формообразования. Эффективность этого процесса обусловлена логически обоснованным выбором композиционных средств. Эти средства чрезвычайно разнообразны. Разделяются они на два основных вида: графические средства и пластические средства. Графические средства: точка, линия, пятно, цвет. Пластические средства: линейная форма, плоскостная форма — структурная, фактурная и рельефная. Объем: закрытый, открытый. Пространство: внутреннее — внешнее, замкнутое — открытое и др.). Материал. Свет.	
3	Раздел 3. Средства и приемы гармонизации художественной формы.	18	**Средства и приемы гармонизации художественной формы.** Гармония в композиционном плане, как согласованность, соразмерность частей целого. Гармоничность, как важнейший, не зависящий от вкуса признак выразительной композиции. •Нюанс — контраст (различие) • Статика — динамика (устойчивость) •Симметрия — асимметрия (равновесие) • Метр — ритм (упорядоченность) • «Размер — масштаб (композиционная связь с человеком) Отношения - пропорции	ПК-1; ПК-2
4	Раздел 4. Принципы композиционно-художественного формообразования.	18	**Принципы композиционно-художественного формообразования.** Предметом композиционно-художественного образования	ПК-1; ПК-2

			выступает форма, в которой четко и ярко раскрываются художественные свойства составляющих ее элементов, эффективность применяемых в ней разных композиционных средств и приемов гармонизации. Рациональность – логическая обоснованность, целесообразность формы; •Структурность (соподчиненностъ элементов формы) •Гибкость (открытость) •Ограниченностъ (стройность) •Тектоничность (художественная осмысленность конструкции) •Образность (соответствие формы содержанию) •Целостность (композиционное единство формы)	
	Итого	**72**		

7. Самостоятельная работа бакалавра

№ п/п	Темы, выносимые на самостоятельную работу	Часы	Форма СРС	Формируемые компетенции
1	Понятие композиции. Содержательная и формальная композиция. Количественная и качественная композиционная мера.	9	Индивидуальные домашние задания	ПК-1; ПК-2
2	Графические средства (точка, линия. Пятно. Цвет). Пластические средства (линейная форма, плоскостная форма структурная, фактурная и рельефная). Объем (закрытый и открытый) Пространство (внутреннее –внешнее, замкнутое-открытое и др.). Свет.	9	Индивидуальные домашние задания	ПК-1; ПК-2
3	Средства и приемы гармонизации художественной формы. Нюанс-контраст, статика-динамика, симметрия-асимметрия, метр-ритм, размер-масштаб.	27	Индивидуальные домашние задания	ПК-1; ПК-2
4	Принципы композиционно-художественного формообразования. Структурность (соподчиненность элементов формы), гибкость(открытость), ограниченность(стройность), тектоничность(художественное осмысление конструкции), образность(соответствие формы содержанию), целостность	27	Индивидуальные домашние задания	ПК-1; ПК-2

	(композиционное единство формы).			
	Итого	**72**		

***** финальная проработка по темам

8. Использование рейтинговой системы оценки знаний.

При оценке результатов деятельности студентов в рамках дисциплины «Пропедевтика» используется балльно-рейтинговая система. Рейтинговая оценка формируется на основании текущего контроля (1-ая и 2-ая рубежные аттестации), посещаемости и промежуточного контроля. Максимальное и минимальное количество баллов по различным видам контроля описано в Положении о текущем контроле и промежуточной аттестации обучающихся:

Промежуточная аттестация по дисциплине представляет собой комплексную оценку, определяемую уровнем выполнения всех запланированных контрольно-оценочных мероприятий, включая посещение аудиторных занятий

Таблица соответствия российских оценок и баллов по БРА

15 баллов – 1 и 2 рубежная аттестация

Российская оценка	2	2+	**3-**	**3**	**3+**	4-	4	4+	**5-**	**5**	**5+**
Баллы рубежной аттестации	0-5	6	7	8	9	10	11	12	13	14	15

50 баллов - Итоговый Просмотр

Российская оценка	2	2+	**3-**	**3**	**3+**	4-	4	4+	**5-**	**5**	**5+**
Баллы итоговой аттестации	0-20	21-24	25-29	30	31-34	35-39	40	41-43	44-46	47-49	50

Итоговая аттестация

Посещаемость от 0 до 20

51-100	*Менее 50*	**До 50**	**51-60**	**61-65**	**66-70**	**71-75**	**76-80**	**81-85**	**86-90**	**91-95**	**96-100**
зачет	*незачет*	**2**	**3-**	**3**	**3+**	**4-**	**4**	**4+**	**5-**	**5**	**5+**
-	-	**F**	**E**		**D**	**C**		**B**	**A**		

При изучении указанной дисциплины «Пропедевтика» в 1,2 семестрах предусмотрены практические (графические) работы, тесты, зачет с оценкой. За эти контрольные точки студент может получить минимальное и максимальное количество баллов, рейтинговая система оценки знаний представлена в таблице.

Оценочные средства	**Кол-во**	**Min, баллов**	**Max, баллов**

Практическая работа	2	51	100
Итого 1 семестр (зачет с оценкой):		**51**	**100**
Практическая работа	2	51	100
Итого 2 семестр(зачет с оценкой):		**51**	**100**

9.Информационно-методическое обеспечение дисциплины

9.1. Основная литература

При изучении дисциплины «Пропедевтика» в качестве основных источников информации рекомендуется использовать следующую литературу

1. Нойферт Э. Строительное проектирование. Пер. с нем. 40-е издание. М.: Издательство «Архитектура-С», 2014 – 592 с.: с ил.– 10 шт.
2. Степанов А.В. Объемно-пространственная композиция в архитектуре: Учебное пособие для вузов. – М.: Издательство «Архитектура-С», 2004 – 256 с.: ил. -10 шт.
3. Степанов А.В. и др. Объемно-пространственная композиция. М.: Издательство «Архитектура-С», 2014г, 256 с. – 10 шт.
4. Шимко В.Т. и др. Архитектурно-дизайнерское проектирование. Генерирование проектной идеи. Учебное пособие. . – М.: Издательство «Архитектура-С», 2016 - 248 с.: с ил. - – 15 шт.
5. Шимко В.Т. и др. Архитектурно-дизайнерское проектирование. Специфика средового творчества. – М.: Издательство «Архитектура-С», 2016 - 240 с.: с ил. – 15 шт.
6. Щепетков Н.И. Световой дизайн города. Учебное пособие. М.: "Архитектура-С", , 320 стр. 2006 г. – 10 шт.
7. Архитектура зданий: Уч. / Н.П. Вильчик. - 2 изд. - М.: НИЦ ИНФРА-М, 2015-319с. -14 шт.
8. Архитектурное проектирование общ.зданий: Уч. / А.Л.Гельфонд -М:НИЦ ИНФРА-М,2016-368с -12 шт.
9. Архитектурные конструкции и теория конструирования.: Уч.пос./Е.В.Сысоева-М:НИЦ ИНФРА-М,2016-280с – 10 шт.

9.2 Дополнительная литература

В качестве дополнительных источников информации рекомендуется использовать следующую литературу:

1. Владимиров В.В. и др. Инженерная подготовка и благоустройство городских территорий. Учебник. М.: Издательство «Архитектура-С», 2016, 240 с. – 10 шт.
2. Ермолаев А.П. и др. Основы пластической культуры . Учебник. М.: Издательство «Архитектура-С»,2016. ,- 416 с. -10 шт.
3. Рунге В.Ф., Манусевич Ю.П. Эргономика в дизайне среды. Учеб. пособие. М.: Издательство «Архитектура-С»,2016. ,-328 с. -12 шт.

9.3 Электронные источники информации

1. https://e.lanbook.com/

Перечень информационных справочных систем

1.Библиотека Академии.

2.Библиотека кафедры ХПИ

3.Интернетресурсы:Официальный сайт Министерства Культуры Российской Федерации http://mkrf.ru

Виртуальный гид по Государственному Русскому музею http://rmtour.ru/rus

Информационный портал Артинфо http://www.artinfo.com

Московский музей дизайна http://www.moscowdesignmuseum.ru/

10. Оценочные средства для текущего контроля успеваемости, промежуточной аттестации по итогам освоения дисциплины

Оценочные средства для проведения текущего контроля успеваемости, промежуточной аттестации обучающихся и итоговой (государственной итоговой) аттестации разрабатываются согласно положению о Фондах оценочных средств, рассматриваются как составная часть рабочей программы и оформлены отдельным документом.

11. Материально-техническое обеспечение дисциплины (модуля).

Для проведения занятий используется учебная аудитория с соответствующей инфраструктурой.

12. Методические указания для обучающихся по освоению дисциплины

Акцент при изучении курса делается на практическое освоение студентами средств, приемов и закономерностей построения композиций, которые в будущем могут быть использованы в проектировании интерьеров. Это освоение происходит за счет выполнения целого ряда упражнений с постановкой различных композиционных задач. Последовательность задач определяется усложнением и переходом от более простых (графическо-плоскостных) к более сложным (объемно-пространственным) композициям.

В целом устанавливаются четыре вида композиционных решений:

— графическая композиция;

— пластическая разработка плоскости;

— разработка объемной формы;

— пространственное композиционное решение.

Эти решения (условно - «графика», «плоскость», «объем», «пространство»), по мере освоения могут дополняться друг другом. Образовывая совмещенные композиционные системы, например, графическо-пластические, объемно-пространственные и т.д. Композиции строится на основе учета известных гармонических связей- контраста и нюанса, метра и ритма, статики и динамики и др. Определяющими требованиями в решении той или иной композиционной задачи являются четкое выявление характера каждой системы и достижения ее целостности, т.е. обеспечение «меры» в выборе средств и приемов построения композиции. Принимаются, в основном, простые геометрические формы — линия, квадрат, круг, куб, пирамида и т.п. В графических композициях применяются различные графические средства и приемы (заливка тушью, акварельная покраска, аппликация и др.). в пластических — элементы выклеиваются из бумаги. Перед выполнением каждого задания со студентами проводится краткая беседа, в ходе которой перед ними ставится четкие композиционные задачи, раскрываются приемы построения композиции, а также закономерности, обуславливающие достижение ее выразительности. Приводятся конкретные примеры решения этих задач из области архитектуры и дизайна.

Учебные задания выполняются в рисунках, чертежах, пластических бумажных формах и макетах.

В вышеперечисленных задачах композиционные задания могут меняться. Например: может быть поставлена задача на ритмическое построение формы — выявление напряжения и разрядки в расположении элементов Задачи могут конкретизироваться как при построении пространственной композиции с раскрытием характера перетекающего пространства и с пользованием плоскостных н объемных форм. Меняться могут средства и техника исполнения композиции, может использоваться черно-белая графика, цвет, аппликация, макет и т.д. В композициях

желательно использовать простые геометрические формы, не отвлекающие внимание студента от решения поставленной композиционной задачи. В каждом случае преподаватель ставит перед студентом определенную композиционную задачу, а не предлагает просто создать интересную композицию Принцип должен выражаться в решении конкретной узкой, понятной студентам учебной задачи, а не сводиться вообще к свободному художественному творчеству и построению какой угодно композиции.
В качестве рекомендуемых модулей внутри дисциплины представлено расположение изучаемого материала по семестрам, образующее тематические блоки.

13. Обеспечение доступности освоения программы обучающимися с ограниченными возможностями здоровья

Условия организации и содержание обучения и контроля знаний инвалидов и обучающихся с ОВЗ определяются программой дисциплины, адаптированной при необходимости для обучения указанных обучающихся.

Организация обучения, текущей и промежуточной аттестации студентов-инвалидов и студентов с ОВЗ осуществляется с учетом особенностей психофизического развития, индивидуальных возможностей и состояния здоровья таких обучающихся. Исходя из психофизического развития и состояния здоровья студентов-инвалидов и студентов с ОВЗ, организуются занятия совместно с другими обучающимися в общих группах, используя социально-активные и рефлексивные методы обучения создания комфортного психологического климата в студенческой группе или, при соответствующем заявлении такого обучающегося, по индивидуальной программе, которая является модифицированным вариантом основной рабочей программы дисциплины. При этом содержание программы дисциплины не изменяется. Изменяются, как правило, формы обучения и контроля знаний, образовательные технологии и учебно-методические материалы.

Обучение студентов-инвалидов и студентов с ОВЗ также может осуществляться индивидуально и/или с применением элементов электронного обучения. Электронное обучение обеспечивает возможность коммуникаций с преподавателем, а также с другими обучаемыми посредством вебинаров (например, с использованием программы Skype), что способствует сплочению группы, направляет учебную группу на совместную работу, обсуждение, принятие группового решения. В образовательном процессе для повышения уровня восприятия и переработки учебной информации студентов-инвалидов и студентов с ОВЗ применяются мультимедийные и специализированные технические средства приема-передачи учебной информации в доступных формах для обучающихся с различными нарушениями, обеспечивается выпуск альтернативных форматов печатных материалов (крупный шрифт), электронных образовательных ресурсов в формах, адаптированных к ограничениям здоровья обучающихся, наличие необходимого материально-технического оснащения, например, подбор и разработка учебных материалов производится преподавателем с учетом того, чтобы обучающиеся с нарушениями слуха получали информацию визуально.

Для осуществления процедур текущего контроля успеваемости и промежуточной аттестации обучающихся инвалидов и лиц с ОВЗ фонд оценочных средств по дисциплине, позволяющий оценить достижение ими результатов обучения и уровень сформированности компетенций, предусмотренных учебным планом и рабочей программой дисциплины, адаптируется для обучающихся инвалидов и лиц с ограниченными возможностями здоровья с учетом индивидуальных психофизиологических особенностей (устно, письменно на бумаге, письменно на компьютере, в форме тестирования и т.п.). При необходимости обучающимся предоставляется дополнительное время для подготовки ответа при прохождении всех

видов аттестации.

Особые условия предоставляются обучающиеся с ограниченными возможностями здоровья на основании заявления, содержащего сведения о необходимости создания соответствующих специальных условий.

РГХПУ им. С.Г. Строганова
1825

Министерство науки и высшего образования Российской Федерации
Федеральное государственное бюджетное образовательное
учреждение высшего образования
«Российский государственный художественно-промышленный
университет им. С.Г. Строганова»

УТВЕРЖДАЮ
Проректор по учебной
и воспитательной работе
_____ В.В. Слепухин

Р А Б О Ч А Я П Р О Г Р А М М А

По дисциплине Б1.В.02 «Способы декорирования интерьеров»
Направление подготовки 54.05.01«Монументально-декоративное искусство»
Специализация «Монументально-декоративное искусство (интерьер)»
Форма обучения очная
Факультет Монументально-декоративное и декоративно-прикладное искусство
Кафедра-разработчик рабочей программы Художественного проектирования интерьеров

Курс 4
Семестр 1,2

	Часы	Зачетные единицы
Лекции	72	2,0
Практические занятия		
Семинарские занятия		
Лабораторные занятия		
Самостоятельная работа	72	2,0
Форма аттестации Зачет: 1 сем		
Всего	144	4,0

Москва 2024 г.

Рабочая программа составлена с учетом требований Федерального государственного образовательного стандарта высшего образования № 10009 от 13.08.2020 г. по направлению 54.05.01 «Монументально-декоративное искусство», специализация «Монументально-декоративное искусство (интерьер)» на основании учебного плана набора обучающихся 2024 г.

Примерная программа по дисциплине отсутствует.

Разработчик программы:

Профессор  Стасюк А.Н.

Ст. преподаватель  Иноземцева Е.Г.

Рабочая программа рассмотрена и одобрена на заседании кафедры,
протокол от 19 апреля 2024. № 7

Зав. кафедрой  Кирьянов О.И.

Председатель комиссии, профессор  В.В. Слепухин

Начальник УУ  Е.Ф. Глумова

1. Цели освоения дисциплины

Целью освоения дисциплины «Отделочные материалы и способы их применения» является подготовка будущего специалиста к решению профессиональных задач в сфере художественного проектирования интерьеров:

— профессиональная подготовка высококвалифицированных специалистов в области дизайна - художников-проектировщиков интерьеров зданий массового и уникального строительства, способных в процессе проектирования решать весь комплекс профессиональных задач: эстетических, функциональных, конструктивных, технологических, экономических и др.;

— воспитание специалиста способного контролировать все технологические процессы при воплощении проекта в жизнь, то есть руководить отделочными работами на стройке;

— формирование способности креативного и конструктивного использования строительных и отделочных материалов;

Задачи:

— ознакомление студентов с основными типами строительных и отделочных материалов используемых человечеством на протяжении всей истории и в современном строительстве;

— изучение основных конструктивных схем в использовании различных строительных и отделочных материалов, изучение технологических процессов в отделке помещений;

— формирование у студентов понимания проектной работы, ещё и как процесса гармоничного технологического планирования;

— умение гармонично использовать и сочетать различные виды отделочных материалов, зная их физические характеристики и особенности технологических процессов.

2. Место дисциплины (модуля) в структуре образовательной программы

Дисциплина «Отделочные материалы и способы их применения» относится к базовой части ОП и формирует у будущих специалистов по направлению подготовки 54.05.01 «Монументально-декоративное искусство» набор специальных знаний и компетенций.

Дисциплина «Отделочные материалы и способы их применения» является предшествующей и необходима для успешного усвоения последующих дисциплин:

а) «Теория цвета»,

б) «Способы декорирования интерьеров»

в) «Композиция в монументально-декоративном искусстве и архитектуре»

г) «Основы художественного производства»

д) «Архитектурно-декоративная пластика»

Знания, полученные при изучении дисциплины «Отделочные материалы и способы их применения» могут быть использованы при прохождении практик (*учебной, производственной, преддипломной*), выполнении выпускных квалификационных работ и могут быть использованы для выполнения художественной, проектной, художественно-производственной деятельности по направлению подготовки 54.05.01 «Монументально-декоративное искусство».

3. Компетенции обучающегося, формируемые в результате освоения дисциплины

ПК-4 – Способен разрабатывать проектные решения, оформлять текстовую и графическую части комплексного проекта архитектурной среды.

В результате изучения дисциплины обучающийся должен:

Знать:

- основные средства и методы архитектурно-дизайнерского и инженерно-технического проектирования; основные строительные и отделочные материалы, изделия и конструкции, их технические, технологические, эстетические и эксплуатационные характеристики; методы автоматизированного проектирования, основные программные комплексы проектирования, компьютерного моделирования, создания чертежей и моделей.

Демонстрировать навыки применения на практике оптимальных материалов, способов отделки и декорирования интерьеров; осуществлять грамотный подбор и сочетать разные виды материалов; составлять сметы отделочных материалов в рабочем проекте; реализовать проект в материале, исполнять проекты и рабочие чертежи в ручном и электронном виде, воплощать художественный замысел с учетом архитектурной ситуации.

4. Структура и содержание дисциплины Б1.Б.18.06 «Отделочные материалы и способы их применения»

Общая трудоемкость дисциплины составляет 2 зачетные единицы, 72 часа.

№ п/п	Раздел дисциплины	Семестр	Виды учебной работы (в часах)			Оценочные средства для проведения промежуточной аттестации по разделам
			Лекции	Практические работы	СРС	
1	Классификация строительных материалов и их применение в строительстве зданий.	1	18		18	реферат, творческое задание
2	Систематизация отделочных материалов и сферы их использования	1	18		18	реферат, тестирование
	Итого 1 семестр Форма аттестации		**36**		**36**	**Зачет**

5. Содержание лекционных занятий по темам с указанием формируемых компетенций

№ п/п	Раздел дисциплины	Часы	Тема лекции	Краткое содержание	Формируемые компетенции
1	*Классификация строительных материалов и их применение в строительстве зданий.*	2	**Вводная** (ознакомительная) лекция	Введение в предмет «Строительные и отделочные материалы». Знакомство с «иной» стороной работы дизайнера и проектировщика интерьеров. Обзор структуры зданий и основных строительных материалов.	ПК-4
2		2	**Дерево** - древнейший строительный материал.	Дерево как самый удобный строительный материал. Технология обработки древесины для строительства. Фундаменты из дерева: сваи, столбы, пни, использование растущего ствола дерева (Япония). Стены: бревенчатый сруб (пятистенок); северная архитектура Архангельска; брус как следствие сруба; клеёный брус - новшество современного строительства. Каркасное строительство из дерева: фахверк (Европейские традиции); каркасная Японская архитектура; каркасное современное строительство. Перекрытия и кровли: конструктивные	ПК-4

				особенности деревянных перекрытий; деревянные кровли на примере северной архитектуры Руси. Конструкции окон и дверей.	
3		2	**Камень** - строительство на века.	Историческое значение каменного строительства для человечества. Типы каменных оснований для зданий (фундаменты): столбчатый, ленточный стилобат. Стены: каменное строительство с древнейших времён по современность; стена и столбы (колонны). Перекрытия: ложные своды; своды; балки; нервюры и контрфорсы (Готика). Кровли: сланцевая кровля. Использование камня в Готических витражах.	ПК-4
4		2	**Кирпич** - возможность сделать камень доступным	Виды кирпича. История и особенности его производства. Фундаменты: столбчатые и ленточные. Стены: виды кирпичной кладки в историческом развитии. Перекрытия: кирпичные своды. Кровли: черепица. Керамические конструкции в строительстве: канализационные и дренажные трубы, водосливы, печи и т.д.	ПК-4
5		2	**Бетон** - освоение новых форм в архитектуре.	Что такое бетон? Особенности производства смесей: портландцемент, известь, гипс. Строительство по опалубке; монолитное строительство; строительство из железобетонных изделий. Фундаменты: ленточный; плитный; свайный; из ФБС и других бетонных изделий. Стены: панели; блоки; монолит; монолитно-каркасное строительство. Перекрытия: монолитные своды; балки; плиты; бетонные оболочки. Кровли: устройство эксплуатируемых крыш; шифер. Использование бетона в интерьере.	ПК-4
6		2	**Металл** - детище промышленной революции. Архитектура «Нового времени».	Чугун и сталь; изделия из стали; формы металлопроката. Фундаменты: свайные и винтовые. Стены: метало-каркас; использование в связи с бетоном (железобетон); ограждающие конструкции. Перекрытия: особенности строения металлических перекрытий. Кровля: стальные покрытия; вальцованные соединения; метало-	ПК-4

				черепица. Оконные и дверные конструкции импостов и рам.	
7		2	**Стекло** - хрупкая прочность	Что такое стекло; производство стекла и силиката. Фундаменты: силикатезирования песчаных грунтов - плывунов. Стены: силикатный кирпич; стеклоблоки; армированное стекло; ограждающие конструкции. Перекрытия: использование стеклянных полов; закалённое и бронированное стекло. Кровля: синтез стекла и металла; стеклянные кровли атриумов; зенитные фонари. Окна: витражи; перегородки; сплошное остекление; использование стекла в современном строительстве.	ПК-4
8		2	**Гипс** - забытое и необходимое.	Использование гипса в различных аспектах строительства: перегородки, обшивка.	ПК-4
9		2	**Новейшие** строительные технологии.	Облегчённые (вспененные) материалы; клеёная древесина; поликарбонаты и пластмассы.	ПК-4
10	*Систематизация отделочных материалов и сферы их использования*	2	**Вводная** лекция второго семестра.	Обзор и классификация отделочных работ. Систематизация отделочных материалов.	ПК-4
11		2	**Техническая отделка** зданий и помещений.	Тепло-, паро- и звукоизолирующие материалы. Гидроизоляция. Необходимость технической отделки помещений относительно климатических условий. Выравнивание и грунтовка. Цементные, известковые и гипсовые наливные полы (стяжки), штукатурки, шпатлёвки. Виды и значения грунтовок.	ПК-4
12		2	Чистовая отделка **полов.**	**Камень**: различные виды камня; особенности обработки поверхности. **Керамика**: плитка, мозаика. **Керамогранит**: материал повышенной прочности. **Композитные плиты.** **Дерево**: доска, паркет, паркетная доска, пробка. **Ламинат.** **Линолеум.**	ПК-4

				Ковролин. **Наливной пол.** **Краски** повышенной прочности. **Чугун.**	
13		2	Чистовая отделка **стен.**	**Камень**: особенности анкерного крепления. **Керамическая плитка.** **Мозаика**: смальта. **Керамогранит.** **Бетонные** облицовочные панели (Колорок) **Дерево**: вагонка, филёнчатые конструкции. **Ткань**: шпалера. **Обои**: бумага, винил, флизелин. **Краска**: виды красок, фрески (в том числе на флизелине) **Декоративные штукатурки:** искусственный мрамор, Байромикс (мраморная крошка), венецианская штукатурка. **Пластик.** **Стеновые панели** из высокотехнологических материалов.	ПК-4
14		2	Чистовая отделка **потолков**	**Гипсовая лепнина.** **Гипсокартон**: особенности конструкции. Потолочные **краски.** **Дерево**: экскурс в историю использования деревянных потолков. **Ткань.** **Фрески** и **мозаики.** **Алюминиевые** реечные потолки. **Натяжные** потолки: пластик, нетканый материал. **Акустические подвесные** потолки (Армстронг). Устройство освещения.	ПК-4
15		2	**Витражи** - очарование стекла.	Конструктивные особенности. Классические; ложные; плёночные; пескоструйные.	ПК-4
16		2	**Дверные конструкции.**	Классификация дверных конструкций. Исторический обзор. Дизайнерский или художественный подход к оформлению дверей.	ПК-4
17		2	**Перегородки** - средство деления и зонирования пространс	Обзор конструкций перегородок: раздвижные, поворотные, подъемные. Способы отделки и декорирования.	ПК-4

			тва		
18		2	**Альтернативные и ультрасовременные** материалы для отделки.	Современный подход к декоративной отделке. Мультимедиа. Нанотехнологии.	ПК-4
	Итого	**36**			

6. Содержание семинарских, практических занятий

Учебным планом проведение практических занятий по дисциплине «Отделочные материалы и способы их применения» не предусмотрено.

8. Использование рейтинговой системы оценки знаний.

При оценке результатов деятельности студентов в рамках дисциплины «Отделочные материалы и способы их применения» используется балльно-рейтинговая система. Рейтинговая оценка формируется на основании текущего контроля (1-ая и 2-ая рубежные аттестации), посещаемости и промежуточного контроля. Максимальное и минимальное количество баллов по различным видам контроля описано в Положении о текущем контроле и промежуточной аттестации обучающихся:

Промежуточная аттестация по дисциплине представляет собой комплексную оценку, определяемую уровнем выполнения всех запланированных контрольно-оценочных мероприятий, включая посещение аудиторных занятий

7. Самостоятельная работа

Темы, выносимые на самостоятельную работу	**Часы**	**Форма СРС***	**Формируемые компетенции**
Классификация строительных материалов и их применение в строительстве зданий.	18	Подготовка к зачету	ПК-4
Систематизация отделочных материалов и сферы их использования	18	Подготовка к зачету	ПК-4
Итого 1 семестр	**36**		

***** финальная проработка по темам

1 рубежная аттестация – от 0 до 25 баллов

Российская оценка	**2**	**3-**	**3**	**3+**	**4-**	**4**	**4+**	**5-**	**5**	**5+**
Баллы рубежной аттестации	0-12	13-15	16	17	18	19-20	21	22	23	24-**25**

2 рубежная аттестация – от 0 до 25 баллов

Российская оценка	**2**	**3-**	**3**	**3+**	**4-**	**4**	**4+**	**5-**	**5**	**5+**
Баллы рубежной аттестации	0-12	13-15	16	17	18	19-20	21	22	23	24-**25**

посещение практических занятий – 20 баллов

Кафедральный просмотр – от 0 до 30 баллов.

Российская оценка	**2**	**3-**	**3**	**3+**	**4-**	**4**	**4+**	**5-**	**5**	**5+**
Баллы рубежной аттестации	0-15	16-18	19	20-21	22-23	24	25	26-27	28	29-**30**

Итого оценка обучающихся по БРА:

Сумма набранных баллов	до 50	51-60	61-65	66-70	71-75	76-80	81-85	86-90	91-95	96-100
Российская оценка	**2**	**3**			**4**			**5**		
	незачет	***зачет***								

При изучении указанной дисциплины «Отделочные материалы и способы их применения» в 1 семестре предусмотрены опрос, тесты, зачет. За эти контрольные точки студент может получить минимальное и максимальное количество баллов, рейтинговая система оценки знаний представлена в таблице.

Оценочные средства	**Кол-во**	**Min, баллов**	**Max, баллов**
Рубежная аттестация	2	51	100
Итого 1 семестр (зачет):		**51**	**100**

9.Информационно-методическое обеспечение дисциплины

9.1. Основная литература

При изучении дисциплины «Отделочные материалы и способы их применения» в качестве основных источников информации рекомендуется использовать следующую литературу

1. 1.Главатских, Л.Ю. Специальное оборудование в интерьере / Л.Ю. Главатских ; Министерство образования и науки Российской Федерации, Волгоградский государственный архитектурно-строительный университет. – Волгоград : Волгоградский государственный архитектурно-строительный университет, 2011. – 229 с. : ил., табл., схем. – Режим доступа: по подписке. – URL: http://biblioclub.ru/index.php?page=book&id=434820 (дата обращения: 15.03.2023). – Библиогр. в кн. – ISBN 978-5-98276-472-0. – Текст : электронный.

2. 2. Пылаев, А.Я. Архитектурно-дизайнерские материалы и изделия: учебник для бакалавров направлений «Архитектура» и «Дизайн» : [16+] / А.Я. Пылаев, Т.Л. Пылаева ; Министерство науки и высшего образования Российской Федерации, Федеральное государственное автономное образовательное учреждение высшего образования «Южный федеральный университет», Академия архитектуры и искусств. – Ростов-на-Дону ; Таганрог : Издательство Южного федерального университета, 2018. – Ч. 2. Материалы и изделия архитектурной среды. – 402 с. : ил. – Режим доступа: по подписке. – URL: http://biblioclub.ru/index.php?page=book&id=561240 (дата обращения: 15.03.2023). – Библиогр. в кн. – ISBN 978-5-9275-2858-5. – Текст : электронный.

3. 3. Пылаев, А.Я. Архитектурно-дизайнерские материалы и изделия: учебник для бакалавров направлений «Архитектура» и «Дизайн» : [16+] / А.Я. Пылаев, Т.Л. Пылаева ; Министерство науки и высшего образования Российской Федерации, Федеральное государственное автономное образовательное учреждение высшего образования «Южный федеральный университет», Академия архитектуры и искусств. – Ростов-на-Дону ; Таганрог : Издательство Южного федерального университета, 2018. – Ч. 1. Основы архитектурного материаловедения. – 296 с. : ил. – Режим доступа: по подписке. – URL: http://biblioclub.ru/index.php?page=book&id=561239 (дата обращения: 15.03.2023). – Библиогр. в кн. – ISBN 978-5-9275-2857-8. – Текст : электронный.

9.2 Дополнительная литература

1. Немеренко, Н.Н. Проектирование : [14+] / Н.Н. Немеренко ; Министерство образования и науки Российской Федерации, Высшая школа народных искусств (институт). – Санкт-Петербург : Высшая школа народных искусств, 2017. – 114 с. : ил. – Режим доступа: по подписке. – URL: http://biblioclub.ru/index.php?page=book&id=499611 (дата обращения: 15.03.2023). – Библиогр. в кн. – ISBN 978-5-906697-23-3. – Текст : электронный.

2. Архитектурная физика : учебник / В.К.Лицкевич, Л.И. Макриненко, И.В. Мигалина; под ред. Н.В.Оболенского. - М. : Архитектура-С, 2016. - 448 с. : ил.

3. Слукин, В.М. Проектирование естественного освещения зданий различного назначения / В.М. Слукин, Л.Н. Смирнов ; Министерство образования и науки Российской Федерации, Федеральное государственное бюджетное образовательное учреждение высшего профессионального образования «Уральская государственная архитектурно-художественная академия» (ФГБОУ ВПО «УралГАХА»). – 3-е изд., перераб. и доп. – Екатеринбург : УралГАХА, 2013. – 96 с. : ил. – Режим доступа: по подписке. – URL: http://biblioclub.ru/index.php?page=book&id=436741 (дата обращения: 15.08.2023). – Библиогр. в кн. – ISBN 978-5-7408-0181-0. – Текст : электронный.

4. Кузнецов А.В.Тектоника и конструкция центрических зданий. - репринт.изд. - М. : Архитектура - С, 2013. - 274 с. : ил. Библиогр.: с. ISBN 978-5-9647-0233-7. : 330 р.00

5. Шерешевский И.А.Конструирование гражданских зданий : учебное пособие. - стер.издание. - М. : Архитектура-С, 2016. - 175 с. : ил.Библиогр.: с.ISBN 978-5-9647-0301-3. : 275 р.

6. Шерешевский И.А.Конструирование промышленных зданий и сооружений : учеб. пособие. - 3-е изд. / переработ., доп., стер. - М. : Архитектура-С, 2016. - 167 с. : ил.Библиогр.: с.ISBN 978-5-9647-0300-6 : 275.00

9.3 Электронные источники информации

1. https://e.lanbook.com/

10. Оценочные средства для текущего контроля успеваемости, промежуточной аттестации по итогам освоения дисциплины

Оценочные средства для проведения текущего контроля успеваемости, промежуточной аттестации обучающихся и итоговой (государственной итоговой) аттестации разрабатываются согласно положению о Фондах оценочных средств, рассматриваются как составная часть рабочей программы и оформлены отдельным документом.

11. Материально-техническое обеспечение дисциплины (модуля).

В качестве материально-технического обеспечения при проведении занятий по дисциплине «Строительные и отделочные материалы» используются средства и оборудование кафедры.

Аудитории со столами, стульями по количеству студентов, оборудованные компьютером, экраном и проектором, а также персональными компьютерами для каждого студента с возможностью выхода в Интернет. Фонды кафедры «Художественное проектирование интерьера» - методическая и справочная литература, коллекции

12. Методические указания для обучающихся по освоению дисциплины

12.1 Методические рекомендации к Разделу 1.

Семестровая работа. Написание реферата.

Аналитическая часть предмета, в которой студент проводит собственное, более глубокое чем на лекционные курсе, изучение выбранного материала и способа его применения. Студент обязан, используя различные дидактические материалы, интернет-библиотеки и другие источники, написать исследовательскую работу (реферат) с приведением примеров, изображений и схем. Составить библиографию.

Реферат (от латинского Referre — докладывать, сообщать) - небольшое изложение в письменной форме какой-либо научной работы, основанное на обзоре различных источников. Целью реферата является демонстрация знаний студентов по теме или проблеме проектирования и практических навыков анализа научной и научно-методической литературы.

Реферат, как и любой документ, пишется и оформляется в соответствии с

определенными стандартами (ГОСТами).

Выбор темы реферата

Тема реферата выбирается студентом самостоятельно и согласовывается с ведущим педагогом. При работе над рефератом рекомендуется использовать не менее 4-5 источников.

Содержание и структура реферата

1. Определение и выделение проблемы.
2. Самостоятельное изучение проблемы на основе первоисточников.
3. Проведение обзора выбранной литературы.
4. Логичное изложение материала.

Рекомендуемая структура реферата

1. Введение. Изложение целей и задач работы, обоснование выбора темы и её актуальность. Объём: 1-2 страницы.

2. Основная часть. Точка зрения автора на основе анализа литературы по проблеме. Объём: 12-15 страниц.

3. Заключение. Формирование выводов и предложений. Заключение должно быть кратким, четким, выводы должны вытекать из содержания основной части. Объём: 1—3 страницы.

4. Список используемой литературы.

В реферате могут быть приложения в виде схем, анкет, диаграмм и прочего. В оформлении реферата приветствуются рисунки, таблицы, инфографика.

Оформление реферата

Текст и его оформление

Размер шрифта 12-14 пунктов, гарнитура Times New Roman, обычный; интервал между строк: 1,5-2; размер полей: левого - 30 мм, правого - 10 мм, верхнего - 20 мм, нижнего - 20 мм.

Точку в конце заголовка не ставят. Заглавия всегда выделены жирным шрифтом. Обычно: 1 заголовок - шрифт размером 16 пунктов, 2 заголовок - шрифт размером 14 пунктов, 3 заголовок - шрифт размером 14 пунктов, курсив.

Расстояние между заголовками главы или параграфа и последующим текстом должно быть равно трем интервалам. Чтобы после оформления работы получить автоматическое оглавление, необходимо проставить названия глав как «Заголовок

1», «Заголовок 2», «Заголовок 3».

Текст печатается на одной стороне страницы; сноски и примечания обозначаются Либо в самом тексте, так [3, с. 55-56], либо внизу страницы[1]. Для оформления сносок и примечаний используются стандартные средства Microsoft Word.

Все страницы нумеруются, начиная с титульного листа; цифру номера страницы ставят вверху по центру страницы; на титульном листе номер страницы не ставится.

Каждый новый раздел начинается с новой страницы.

Приветствуется соблюдение правил типографики.

Титульный лист реферата, оглавление

Вверху указывается полное наименование учебного заведения. В среднем поле указывается название темы реферата без слова «тема» и кавычек. Ниже, по центру заголовка, указывается вид работы и учебный предмет (например,реферат по Отделочным материалам и способам их применения). Еще ниже, ближе к правому краю титульного листа, указывается ФИО студента, кафедра.

Еще ниже - ФИО и должность руководителя. В нижнем поле указывается город и год выполнения работы (без слова «год»).

Оглавление размещается после титульного листа, в котором приводятся все

Заголовки работы и указываются страницы, с которых они начинаются. Заголовки

Оглавления должны точно повторять заголовки в тексте.

Оформление списка используемой литературы

Список литературы должен быть свежим, источники 5—7 летней давности, редко

можно использовать ранние труды, при условии их уникальности.

Источники указываются в следующем порядке:

- законодательная литература, если есть;
- основная и периодическая;
- интернет-источники, если есть.

Общий объем работы, включая иллюстративный материал – 40 стр. А4, из них не менее 20 стр. текста.

12.2 Методические рекомендации к Разделу 2.

Семестровая работа. Информационный плакат.

Информационный плакат – это вид плакатного искусства, характеризующийся использованием технической и визуальной информации о заданном объекте исследования. Информация обрабатывается с учётом единой графической стилистики и собирается в грамотную композицию с выявлением главного тематического аспекта.

Оформление информационного плаката:

Плакат представляется в печатном или рисованном виде в размере 60х40 см. В процессе работы над плакатом студент может использовать такие графические и текстовые редакторы как Adobe Photoshop CC, Word, Power Point, Paint, Autodesk Sketch Book. Также работа может быть выполнена вручную на специально подготовленном (натянутом) планшете. Материалы при этом могут быть любыми. Распечатанный плакат должен быть наклеен на пенокартон соответствующего формата.

По содержанию плакат должен отвечать следующим требованиям:

– Содержать схемы, фотографии и небольшое количество текста, раскрывающие суть изучаемого материала,

– Вся информация должна быть классифицирована и распределена по полю плаката так, чтобы она была читаемой и понятной с первого взгляда,

– Плакат должен отвечать всем законам композиции,

– В композиции обязательно должен быть выявлен главный аспект изучения,

– Соотношение изображений и текста должно быть примерно равно 90% к 10% соответственно,

– В левом верхнем углу должен стоять герб МГХПА им. С.Г. Строганова, название кафедры, специальность и курс.

– В правом нижнем углу стоять подпись: «Выполнил(а) студент(ка) I курса (Фамилия ИО).»

В результате изучения дисциплины студент получает знания и опыт работы со специальной и научной литературой, умение и навыки по работе с отделочными материалами с целью использования их при выполнении курсовых работ по проектированию и в дальнейшей профессиональной деятельности.

Студент в процессе освоения дисциплины осваивает постановку и решение основных типов проектных задач, связанных с материально-технической и архитектурно-предметной средой на уровне подбора материалов.

В процессе работы над семестровыми работами совершенствует свои знания по изучаемому материалу, развивает изобретательность, творческую интуицию и фантазию, подкрепляя знакомством с информацией о новейших разработках и исследованиях по профилю отделочных материалов.

13. Обеспечение доступности освоения программы обучающимися с ограниченными возможностями здоровья

Условия организации и содержание обучения и контроля знаний инвалидов и обучающихся с ОВЗ определяются программой дисциплины, адаптированной при необходимости для обучения указанных обучающихся.

Организация обучения, текущей и промежуточной аттестации студентов-инвалидов и студентов с ОВЗ осуществляется с учетом особенностей психофизического развития, индивидуальных возможностей и состояния здоровья таких обучающихся. Исходя из психофизического развития и состояния здоровья студентов-инвалидов и студентов с ОВЗ, организуются занятия совместно с другими обучающимися в общих группах, используя социально-активные и рефлексивные методы обучения создания комфортного психологического климата в студенческой группе или, при соответствующем заявлении такого обучающегося, по индивидуальной программе, которая является модифицированным вариантом основной рабочей программы дисциплины. При этом содержание программы дисциплины не изменяется. Изменяются, как правило, формы обучения и контроля знаний, образовательные технологии и учебно-методические материалы.

Обучение студентов-инвалидов и студентов с ОВЗ также может осуществляться индивидуально и/или с применением элементов электронного обучения. Электронное обучение обеспечивает возможность коммуникаций с преподавателем, а также с другими обучаемыми посредством вебинаров (например, с использованием программы Skype), что способствует сплочению группы, направляет учебную группу на совместную работу, обсуждение, принятие группового решения. В образовательном

процессе для повышения уровня восприятия и переработки учебной информации студентов-инвалидов и студентов с ОВЗ применяются мультимедийные и специализированные технические средства приема-передачи учебной информации в доступных формах для обучающихся с различными нарушениями, обеспечивается выпуск альтернативных форматов печатных материалов (крупный шрифт), электронных образовательных ресурсов в формах, адаптированных к ограничениям здоровья обучающихся, наличие необходимого материально-технического оснащения, например, подбор и разработка учебных материалов производится преподавателем с учетом того, чтобы обучающиеся с нарушениями слуха получали информацию визуально.

Для осуществления процедур текущего контроля успеваемости и промежуточной аттестации обучающихся инвалидов и лиц с ОВЗ фонд оценочных средств по дисциплине, позволяющий оценить достижение ими результатов обучения и уровень сформированности компетенций, предусмотренных учебным планом и рабочей программой дисциплины, адаптируется для обучающихся инвалидов и лиц с ограниченными возможностями здоровья с учетом индивидуальных психофизиологических особенностей (устно, письменно на бумаге, письменно на компьютере, в форме тестирования и т.п.). При необходимости обучающимся предоставляется дополнительное время для подготовки ответа при прохождении всех видов аттестации.

Особые условия предоставляются обучающиеся с ограниченными возможностями здоровья на основании заявления, содержащего сведения о необходимости создания соответствующих специальных условий.

РГХПУ им. С.Г. Строганова
1825

Министерство науки и высшего образования Российской Федерации
Федеральное государственное бюджетное образовательное
учреждение высшего образования
«Российский государственный художественно-промышленный
университет им. С.Г. Строганова»

УТВЕРЖДАЮ
Проректор по учебной
и воспитательной работе
_____ В.В. Слепухин

Р А Б О Ч А Я П Р О Г Р А М М А

По дисциплине Б1.В.03 «Отделочные материалы и способы их применения»
Направление подготовки 54.05.01«Монументально-декоративное искусство»
Специализация «Монументально-декоративное искусство (интерьер)»
Форма обучения очная
Факультет Монументально-декоративное и декоративно-прикладное искусство
Кафедра-разработчик рабочей программы Художественного проектирования интерьеров

Курс 1
Семестр 1

	Часы	Зачетные единицы
Лекции	36	1,0
Практические занятия		
Семинарские занятия		
Лабораторные занятия		
Самостоятельная работа	36	1,0
Форма аттестации Зачет: 1 сем		
Всего	72	2,0

Москва 2024 г.

Рабочая программа составлена с учетом требований Федерального государственного образовательного стандарта высшего образования № 10009 от 13.08.2020 г. по направлению 54.05.01 «Монументально-декоративное искусство», специализация «Монументально-декоративное искусство (интерьер)» на основании учебного плана набора обучающихся 2024 г.

Примерная программа по дисциплине отсутствует.

Разработчик программы:

Профессор  Стасюк А.Н.

Ст. преподаватель  Иноземцева Е.Г.

Рабочая программа рассмотрена и одобрена на заседании кафедры,
протокол от 19 апреля 2024. № 7

Зав. кафедрой  Кирьянов О.И.

Председатель комиссии, профессор  В.В. Слепухин

Начальник УУ  Е.Ф. Глумова

1. Цели освоения дисциплины

Целью освоения дисциплины «Отделочные материалы и способы их применения» является подготовка будущего специалиста к решению профессиональных задач в сфере художественного проектирования интерьеров:

— профессиональная подготовка высококвалифицированных специалистов в области дизайна - художников-проектировщиков интерьеров зданий массового и уникального строительства, способных в процессе проектирования решать весь комплекс профессиональных задач: эстетических, функциональных, конструктивных, технологических, экономических и др.;

— воспитание специалиста способного контролировать все технологические процессы при воплощении проекта в жизнь, то есть руководить отделочными работами на стройке;

— формирование способности креативного и конструктивного использования строительных и отделочных материалов;

Задачи:

— ознакомление студентов с основными типами строительных и отделочных материалов используемых человечеством на протяжении всей истории и в современном строительстве;

— изучение основных конструктивных схем в использовании различных строительных и отделочных материалов, изучение технологических процессов в отделке помещений;

— формирование у студентов понимания проектной работы, ещё и как процесса гармоничного технологического планирования;

— умение гармонично использовать и сочетать различные виды отделочных материалов, зная их физические характеристики и особенности технологических процессов.

2. Место дисциплины (модуля) в структуре образовательной программы

Дисциплина «Отделочные материалы и способы их применения» относится к базовой части ОП и формирует у будущих специалистов по направлению подготовки 54.05.01 «Монументально-декоративное искусство» набор специальных знаний и компетенций.

Дисциплина «Отделочные материалы и способы их применения» является предшествующей и необходима для успешного усвоения последующих дисциплин:

а) «Теория цвета»,

б) «Способы декорирования интерьеров»

в) «Композиция в монументально-декоративном искусстве и архитектуре»

г) «Основы художественного производства»

д) «Архитектурно-декоративная пластика»

Знания, полученные при изучении дисциплины «Отделочные материалы и способы их применения» могут быть использованы при прохождении практик (*учебной, производственной, преддипломной*), выполнении выпускных квалификационных работ и могут быть использованы для выполнения художественной, проектной, художественно-производственной деятельности по направлению подготовки 54.05.01 «Монументально-декоративное искусство».

3. Компетенции обучающегося, формируемые в результате освоения дисциплины

ПК-4 – Способен разрабатывать проектные решения, оформлять текстовую и графическую части комплексного проекта архитектурной среды.

В результате изучения дисциплины обучающийся должен:

Знать:

- основные средства и методы архитектурно-дизайнерского и инженерно-технического проектирования; основные строительные и отделочные материалы, изделия и конструкции, их технические, технологические, эстетические и эксплуатационные характеристики; методы автоматизированного проектирования, основные программные комплексы проектирования, компьютерного моделирования, создания чертежей и моделей.

Демонстрировать навыки применения на практике оптимальных материалов, способов отделки и декорирования интерьеров; осуществлять грамотный подбор и сочетать разные виды материалов; составлять сметы отделочных материалов в рабочем проекте; реализовать проект в материале, исполнять проекты и рабочие чертежи в ручном и электронном виде, воплощать художественный замысел с учетом архитектурной ситуации.

4. Структура и содержание дисциплины Б1.Б.18.06 «Отделочные материалы и способы их применения»

Общая трудоемкость дисциплины составляет 2 зачетные единицы, 72 часа.

№ п/п	Раздел дисциплины	Семестр	Виды учебной работы (в часах)			Оценочные средства для проведения промежуточной аттестации по разделам
			Лекции	Практические работы	СРС	
1	Классификация строительных материалов и их применение в строительстве зданий.	1	18		18	реферат, творческое задание
2	Систематизация отделочных материалов и сферы их использования	1	18		18	реферат, тестирование
	Итого 1 семестр Форма аттестации		**36**		**36**	**Зачет**

5. Содержание лекционных занятий по темам с указанием формируемых компетенций

№ п/п	Раздел дисциплины	Часы	Тема лекции	Краткое содержание	Формируемые компетенции
1	*Классификация строительных материалов и их применение в строительстве зданий.*	2	**Вводная** (ознакомительная) лекция	Введение в предмет «Строительные и отделочные материалы». Знакомство с «иной» стороной работы дизайнера и проектировщика интерьеров. Обзор структуры зданий и основных строительных материалов.	ПК-4
2		2	**Дерево** - древнейший строительный материал.	Дерево как самый удобный строительный материал. Технология обработки древесины для строительства. Фундаменты из дерева: сваи, столбы, пни, использование растущего ствола дерева (Япония). Стены: бревенчатый сруб (пятистенок); северная архитектура Архангельска; брус как следствие сруба; клеёный брус - новшество современного строительства. Каркасное строительство из дерева: фахверк (Европейские традиции); каркасная Японская архитектура; каркасное современное строительство. Перекрытия и кровли: конструктивные	ПК-4

				особенности деревянных перекрытий; деревянные кровли на примере северной архитектуры Руси. Конструкции окон и дверей.	
3		2	**Камень** - строительство на века.	Историческое значение каменного строительства для человечества. Типы каменных оснований для зданий (фундаменты): столбчатый, ленточный стилобат. Стены: каменное строительство с древнейших времён по современность; стена и столбы (колонны). Перекрытия: ложные своды; своды; балки; нервюры и контрфорсы (Готика). Кровли: сланцевая кровля. Использование камня в Готических витражах.	ПК-4
4		2	**Кирпич** - возможность сделать камень доступным	Виды кирпича. История и особенности его производства. Фундаменты: столбчатые и ленточные. Стены: виды кирпичной кладки в историческом развитии. Перекрытия: кирпичные своды. Кровли: черепица. Керамические конструкции в строительстве: канализационные и дренажные трубы, водосливы, печи и т.д.	ПК-4
5		2	**Бетон** - освоение новых форм в архитектуре.	Что такое бетон? Особенности производства смесей: портландцемент, известь, гипс. Строительство по опалубке; монолитное строительство; строительство из железобетонных изделий. Фундаменты: ленточный; плитный; свайный; из ФБС и других бетонных изделий. Стены: панели; блоки; монолит; монолитно-каркасное строительство. Перекрытия: монолитные своды; балки; плиты; бетонные оболочки. Кровли: устройство эксплуатируемых крыш; шифер. Использование бетона в интерьере.	ПК-4
6		2	**Металл** - детище промышленной революции. Архитектура «Нового времени».	Чугун и сталь; изделия из стали; формы металлопроката. Фундаменты: свайные и винтовые. Стены: метало-каркас; использование в связи с бетоном (железобетон); ограждающие конструкции. Перекрытия: особенности строения металлических перекрытий. Кровля: стальные покрытия; вальцованные соединения; метало-	ПК-4

				черепица. Оконные и дверные конструкции импостов и рам.	
7		2	**Стекло** - хрупкая прочность	Что такое стекло; производство стекла и силиката. Фундаменты: силикатезирования песчаных грунтов - плывунов. Стены: силикатный кирпич; стеклоблоки; армированное стекло; ограждающие конструкции. Перекрытия: использование стеклянных полов; закалённое и бронированное стекло. Кровля: синтез стекла и металла; стеклянные кровли атриумов; зенитные фонари. Окна: витражи; перегородки; сплошное остекление; использование стекла в современном строительстве.	ПК-4
8		2	**Гипс** - забытое и необходимое.	Использование гипса в различных аспектах строительства: перегородки, обшивка.	ПК-4
9		2	**Новейшие** строительные технологии.	Облегчённые (вспененные) материалы; клеёная древесина; поликарбонаты и пластмассы.	ПК-4
10	*Систематизация отделочных материалов и сферы их использования*	2	**Вводная** лекция второго семестра.	Обзор и классификация отделочных работ. Систематизация отделочных материалов.	ПК-4
11		2	**Техническая отделка** зданий и помещений.	Тепло-, паро- и звукоизолирующие материалы. Гидроизоляция. Необходимость технической отделки помещений относительно климатических условий. Выравнивание и грунтовка. Цементные, известковые и гипсовые наливные полы (стяжки), штукатурки, шпатлёвки. Виды и значения грунтовок.	ПК-4
12		2	Чистовая отделка **полов.**	**Камень**: различные виды камня; особенности обработки поверхности. **Керамика**: плитка, мозаика. **Керамогранит**: материал повышенной прочности. **Композитные плиты.** **Дерево**: доска, паркет, паркетная доска, пробка. **Ламинат.** **Линолеум.**	ПК-4

				Ковролин. **Наливной пол.** **Краски** повышенной прочности. **Чугун.**	
13		2	Чистовая отделка **стен.**	**Камень**: особенности анкерного крепления. **Керамическая плитка.** **Мозаика**: смальта. **Керамогранит.** **Бетонные** облицовочные панели (Колорок) **Дерево**: вагонка, филёнчатые конструкции. **Ткань**: шпалера. **Обои**: бумага, винил, флизелин. **Краска**: виды красок, фрески (в том числе на флизелине) **Декоративные штукатурки:** искусственный мрамор, Байромикс (мраморная крошка), венецианская штукатурка. **Пластик.** **Стеновые панели** из высокотехнологических материалов.	ПК-4
14		2	Чистовая отделка **потолков**	**Гипсовая лепнина.** **Гипсокартон**: особенности конструкции. Потолочные **краски.** **Дерево**: экскурс в историю использования деревянных потолков. **Ткань.** **Фрески** и **мозаики.** **Алюминиевые** реечные потолки. **Натяжные** потолки: пластик, нетканый материал. **Акустические подвесные** потолки (Армстронг). Устройство освещения.	ПК-4
15		2	**Витражи** - очарование стекла.	Конструктивные особенности. Классические; ложные; плёночные; пескоструйные.	ПК-4
16		2	**Дверные конструкции.**	Классификация дверных конструкций. Исторический обзор. Дизайнерский или художественный подход к оформлению дверей.	ПК-4
17		2	**Перегородки** - средство деления и зонирования пространс	Обзор конструкций перегородок: раздвижные, поворотные, подъемные. Способы отделки и декорирования.	ПК-4

			тва		
18		2	**Альтернативные и ультрасовременные** материалы для отделки.	Современный подход к декоративной отделке. Мультимедиа. Нанотехнологии.	ПК-4
	Итого	**36**			

6. Содержание семинарских, практических занятий

Учебным планом проведение практических занятий по дисциплине «Отделочные материалы и способы их применения» не предусмотрено.

8. Использование рейтинговой системы оценки знаний.

При оценке результатов деятельности студентов в рамках дисциплины «Отделочные материалы и способы их применения» используется балльно-рейтинговая система. Рейтинговая оценка формируется на основании текущего контроля (1-ая и 2-ая рубежные аттестации), посещаемости и промежуточного контроля. Максимальное и минимальное количество баллов по различным видам контроля описано в Положении о текущем контроле и промежуточной аттестации обучающихся:

Промежуточная аттестация по дисциплине представляет собой комплексную оценку, определяемую уровнем выполнения всех запланированных контрольно-оценочных мероприятий, включая посещение аудиторных занятий

7. Самостоятельная работа

Темы, выносимые на самостоятельную работу	**Часы**	**Форма СРС***	**Формируемые компетенции**
Классификация строительных материалов и их применение в строительстве зданий.	18	Подготовка к зачету	ПК-4
Систематизация отделочных материалов и сферы их использования	18	Подготовка к зачету	ПК-4
Итого 1 семестр	**36**		

***** финальная проработка по темам

1 рубежная аттестация – от 0 до 25 баллов

Российская оценка	**2**	**3-**	**3**	**3+**	**4-**	**4**	**4+**	**5-**	**5**	**5+**
Баллы рубежной аттестации	0-12	13-15	16	17	18	19-20	21	22	23	24-**25**

2 рубежная аттестация – от 0 до 25 баллов

Российская оценка	**2**	**3-**	**3**	**3+**	**4-**	**4**	**4+**	**5-**	**5**	**5+**
Баллы рубежной аттестации	0-12	13-15	16	17	18	19-20	21	22	23	24-**25**

посещение практических занятий – 20 баллов

Кафедральный просмотр – от 0 до 30 баллов.

Российская оценка	**2**	**3-**	**3**	**3+**	**4-**	**4**	**4+**	**5-**	**5**	**5+**
Баллы рубежной аттестации	0-15	16-18	19	20-21	22-23	24	25	26-27	28	29-**30**

Итого оценка обучающихся по БРА:

Сумма набранных баллов	до 50	51-60	61-65	66-70	71-75	76-80	81-85	86-90	91-95	96-100
Российская оценка	**2**	**3**			**4**			**5**		
	незачет	***зачет***								

При изучении указанной дисциплины «Отделочные материалы и способы их применения» в 1 семестре предусмотрены опрос, тесты, зачет. За эти контрольные точки студент может получить минимальное и максимальное количество баллов, рейтинговая система оценки знаний представлена в таблице.

Оценочные средства	**Кол-во**	**Min, баллов**	**Max, баллов**
Рубежная аттестация	2	51	100
Итого 1 семестр (зачет):		**51**	**100**

9.Информационно-методическое обеспечение дисциплины

9.1. Основная литература

При изучении дисциплины «Отделочные материалы и способы их применения» в качестве основных источников информации рекомендуется использовать следующую литературу

1. 1.Главатских, Л.Ю. Специальное оборудование в интерьере / Л.Ю. Главатских ; Министерство образования и науки Российской Федерации, Волгоградский государственный архитектурно-строительный университет. – Волгоград : Волгоградский государственный архитектурно-строительный университет, 2011. – 229 с. : ил., табл., схем. – Режим доступа: по подписке. – URL: http://biblioclub.ru/index.php?page=book&id=434820 (дата обращения: 15.03.2023). – Библиогр. в кн. – ISBN 978-5-98276-472-0. – Текст : электронный.

2. 2. Пылаев, А.Я. Архитектурно-дизайнерские материалы и изделия: учебник для бакалавров направлений «Архитектура» и «Дизайн» : [16+] / А.Я. Пылаев, Т.Л. Пылаева ; Министерство науки и высшего образования Российской Федерации, Федеральное государственное автономное образовательное учреждение высшего образования «Южный федеральный университет», Академия архитектуры и искусств. – Ростов-на-Дону ; Таганрог : Издательство Южного федерального университета, 2018. – Ч. 2. Материалы и изделия архитектурной среды. – 402 с. : ил. – Режим доступа: по подписке. – URL: http://biblioclub.ru/index.php?page=book&id=561240 (дата обращения: 15.03.2023). – Библиогр. в кн. – ISBN 978-5-9275-2858-5. – Текст : электронный.

3. 3. Пылаев, А.Я. Архитектурно-дизайнерские материалы и изделия: учебник для бакалавров направлений «Архитектура» и «Дизайн» : [16+] / А.Я. Пылаев, Т.Л. Пылаева ; Министерство науки и высшего образования Российской Федерации, Федеральное государственное автономное образовательное учреждение высшего образования «Южный федеральный университет», Академия архитектуры и искусств. – Ростов-на-Дону ; Таганрог : Издательство Южного федерального университета, 2018. – Ч. 1. Основы архитектурного материаловедения. – 296 с. : ил. – Режим доступа: по подписке. – URL: http://biblioclub.ru/index.php?page=book&id=561239 (дата обращения: 15.03.2023). – Библиогр. в кн. – ISBN 978-5-9275-2857-8. – Текст : электронный.

9.2 Дополнительная литература

1. Немеренко, Н.Н. Проектирование : [14+] / Н.Н. Немеренко ; Министерство образования и науки Российской Федерации, Высшая школа народных искусств (институт). – Санкт-Петербург : Высшая школа народных искусств, 2017. – 114 с. : ил. – Режим доступа: по подписке. – URL: http://biblioclub.ru/index.php?page=book&id=499611 (дата обращения: 15.03.2023). – Библиогр. в кн. – ISBN 978-5-906697-23-3. – Текст : электронный.

2. Архитектурная физика : учебник / В.К.Лицкевич, Л.И. Макриненко, И.В. Мигалина; под ред. Н.В.Оболенского. - М. : Архитектура-С, 2016. - 448 с. : ил.

3. Слукин, В.М. Проектирование естественного освещения зданий различного назначения / В.М. Слукин, Л.Н. Смирнов ; Министерство образования и науки Российской Федерации, Федеральное государственное бюджетное образовательное учреждение высшего профессионального образования «Уральская государственная архитектурно-художественная академия» (ФГБОУ ВПО «УралГАХА»). – 3-е изд., перераб. и доп. – Екатеринбург : УралГАХА, 2013. – 96 с. : ил. – Режим доступа: по подписке. – URL: http://biblioclub.ru/index.php?page=book&id=436741 (дата обращения: 15.08.2023). – Библиогр. в кн. – ISBN 978-5-7408-0181-0. – Текст : электронный.

4. Кузнецов А.В.Тектоника и конструкция центрических зданий. - репринт.изд. - М. : Архитектура - С, 2013. - 274 с. : ил. Библиогр.: с. ISBN 978-5-9647-0233-7. : 330 р.00

5. Шерешевский И.А.Конструирование гражданских зданий : учебное пособие. - стер.издание. - М. : Архитектура-С, 2016. - 175 с. : ил.Библиогр.: с.ISBN 978-5-9647-0301-3. : 275 р.

6. Шерешевский И.А.Конструирование промышленных зданий и сооружений : учеб. пособие. - 3-е изд. / переработ., доп., стер. - М. : Архитектура-С, 2016. - 167 с. : ил.Библиогр.: с.ISBN 978-5-9647-0300-6 : 275.00

9.3 Электронные источники информации

1. https://e.lanbook.com/

10. Оценочные средства для текущего контроля успеваемости, промежуточной аттестации по итогам освоения дисциплины

Оценочные средства для проведения текущего контроля успеваемости, промежуточной аттестации обучающихся и итоговой (государственной итоговой) аттестации разрабатываются согласно положению о Фондах оценочных средств, рассматриваются как составная часть рабочей программы и оформлены отдельным документом.

11. Материально-техническое обеспечение дисциплины (модуля).

В качестве материально-технического обеспечения при проведении занятий по дисциплине «Строительные и отделочные материалы» используются средства и оборудование кафедры.

Аудитории со столами, стульями по количеству студентов, оборудованные компьютером, экраном и проектором, а также персональными компьютерами для каждого студента с возможностью выхода в Интернет. Фонды кафедры «Художественное проектирование интерьера» - методическая и справочная литература, коллекции

12. Методические указания для обучающихся по освоению дисциплины

12.1 Методические рекомендации к Разделу 1.

Семестровая работа. Написание реферата.

Аналитическая часть предмета, в которой студент проводит собственное, более глубокое чем на лекционные курсе, изучение выбранного материала и способа его применения. Студент обязан, используя различные дидактические материалы, интернет-библиотеки и другие источники, написать исследовательскую работу (реферат) с приведением примеров, изображений и схем. Составить библиографию.

Реферат (от латинского Referre — докладывать, сообщать) - небольшое изложение в письменной форме какой-либо научной работы, основанное на обзоре различных источников. Целью реферата является демонстрация знаний студентов по теме или проблеме проектирования и практических навыков анализа научной и научно-методической литературы.

Реферат, как и любой документ, пишется и оформляется в соответствии с

определенными стандартами (ГОСТами).

Выбор темы реферата

Тема реферата выбирается студентом самостоятельно и согласовывается с ведущим педагогом. При работе над рефератом рекомендуется использовать не менее 4-5 источников.

Содержание и структура реферата

1. Определение и выделение проблемы.
2. Самостоятельное изучение проблемы на основе первоисточников.
3. Проведение обзора выбранной литературы.
4. Логичное изложение материала.

Рекомендуемая структура реферата

1. Введение. Изложение целей и задач работы, обоснование выбора темы и её актуальность. Объём: 1-2 страницы.

2. Основная часть. Точка зрения автора на основе анализа литературы по проблеме. Объём: 12-15 страниц.

3. Заключение. Формирование выводов и предложений. Заключение должно быть кратким, четким, выводы должны вытекать из содержания основной части. Объём: 1—3 страницы.

4. Список используемой литературы.

В реферате могут быть приложения в виде схем, анкет, диаграмм и прочего. В оформлении реферата приветствуются рисунки, таблицы, инфографика.

Оформление реферата

Текст и его оформление

Размер шрифта 12-14 пунктов, гарнитура Times New Roman, обычный; интервал между строк: 1,5-2; размер полей: левого - 30 мм, правого - 10 мм, верхнего - 20 мм, нижнего - 20 мм.

Точку в конце заголовка не ставят. Заглавия всегда выделены жирным шрифтом. Обычно: 1 заголовок - шрифт размером 16 пунктов, 2 заголовок - шрифт размером 14 пунктов, 3 заголовок - шрифт размером 14 пунктов, курсив.

Расстояние между заголовками главы или параграфа и последующим текстом должно быть равно трем интервалам. Чтобы после оформления работы получить автоматическое оглавление, необходимо проставить названия глав как «Заголовок

1», «Заголовок 2», «Заголовок 3».

Текст печатается на одной стороне страницы; сноски и примечания обозначаются Либо в самом тексте, так [3, с. 55-56], либо внизу страницы[1]. Для оформления сносок и примечаний используются стандартные средства Microsoft Word.

Все страницы нумеруются, начиная с титульного листа; цифру номера страницы ставят вверху по центру страницы; на титульном листе номер страницы не ставится.

Каждый новый раздел начинается с новой страницы.

Приветствуется соблюдение правил типографики.

Титульный лист реферата, оглавление

Вверху указывается полное наименование учебного заведения. В среднем поле указывается название темы реферата без слова «тема» и кавычек. Ниже, по центру заголовка, указывается вид работы и учебный предмет (например,реферат по Отделочным материалам и способам их применения). Еще ниже, ближе к правому краю титульного листа, указывается ФИО студента, кафедра.

Еще ниже - ФИО и должность руководителя. В нижнем поле указывается город и год выполнения работы (без слова «год»).

Оглавление размещается после титульного листа, в котором приводятся все

Заголовки работы и указываются страницы, с которых они начинаются. Заголовки

Оглавления должны точно повторять заголовки в тексте.

Оформление списка используемой литературы

Список литературы должен быть свежим, источники 5—7 летней давности, редко

можно использовать ранние труды, при условии их уникальности.

Источники указываются в следующем порядке:

- законодательная литература, если есть;
- основная и периодическая;
- интернет-источники, если есть.

Общий объем работы, включая иллюстративный материал – 40 стр. А4, из них не менее 20 стр. текста.

12.2 Методические рекомендации к Разделу 2.

Семестровая работа. Информационный плакат.

Информационный плакат – это вид плакатного искусства, характеризующийся использованием технической и визуальной информации о заданном объекте исследования. Информация обрабатывается с учётом единой графической стилистики и собирается в грамотную композицию с выявлением главного тематического аспекта.

Оформление информационного плаката:

Плакат представляется в печатном или рисованном виде в размере 60х40 см. В процессе работы над плакатом студент может использовать такие графические и текстовые редакторы как Adobe Photoshop CC, Word, Power Point, Paint, Autodesk Sketch Book. Также работа может быть выполнена вручную на специально подготовленном (натянутом) планшете. Материалы при этом могут быть любыми. Распечатанный плакат должен быть наклеен на пенокартон соответствующего формата.

По содержанию плакат должен отвечать следующим требованиям:

– Содержать схемы, фотографии и небольшое количество текста, раскрывающие суть изучаемого материала,

– Вся информация должна быть классифицирована и распределена по полю плаката так, чтобы она была читаемой и понятной с первого взгляда,

– Плакат должен отвечать всем законам композиции,

– В композиции обязательно должен быть выявлен главный аспект изучения,

– Соотношение изображений и текста должно быть примерно равно 90% к 10% соответственно,

– В левом верхнем углу должен стоять герб МГХПА им. С.Г. Строганова, название кафедры, специальность и курс.

– В правом нижнем углу стоять подпись: «Выполнил(а) студент(ка) I курса (Фамилия ИО).»

В результате изучения дисциплины студент получает знания и опыт работы со специальной и научной литературой, умение и навыки по работе с отделочными материалами с целью использования их при выполнении курсовых работ по проектированию и в дальнейшей профессиональной деятельности.

Студент в процессе освоения дисциплины осваивает постановку и решение основных типов проектных задач, связанных с материально-технической и архитектурно-предметной средой на уровне подбора материалов.

В процессе работы над семестровыми работами совершенствует свои знания по изучаемому материалу, развивает изобретательность, творческую интуицию и фантазию, подкрепляя знакомством с информацией о новейших разработках и исследованиях по профилю отделочных материалов.

13. Обеспечение доступности освоения программы обучающимися с ограниченными возможностями здоровья

Условия организации и содержание обучения и контроля знаний инвалидов и обучающихся с ОВЗ определяются программой дисциплины, адаптированной при необходимости для обучения указанных обучающихся.

Организация обучения, текущей и промежуточной аттестации студентов-инвалидов и студентов с ОВЗ осуществляется с учетом особенностей психофизического развития, индивидуальных возможностей и состояния здоровья таких обучающихся. Исходя из психофизического развития и состояния здоровья студентов-инвалидов и студентов с ОВЗ, организуются занятия совместно с другими обучающимися в общих группах, используя социально-активные и рефлексивные методы обучения создания комфортного психологического климата в студенческой группе или, при соответствующем заявлении такого обучающегося, по индивидуальной программе, которая является модифицированным вариантом основной рабочей программы дисциплины. При этом содержание программы дисциплины не изменяется. Изменяются, как правило, формы обучения и контроля знаний, образовательные технологии и учебно-методические материалы.

Обучение студентов-инвалидов и студентов с ОВЗ также может осуществляться индивидуально и/или с применением элементов электронного обучения. Электронное обучение обеспечивает возможность коммуникаций с преподавателем, а также с другими обучаемыми посредством вебинаров (например, с использованием программы Skype), что способствует сплочению группы, направляет учебную группу на совместную работу, обсуждение, принятие группового решения. В образовательном

процессе для повышения уровня восприятия и переработки учебной информации студентов-инвалидов и студентов с ОВЗ применяются мультимедийные и специализированные технические средства приема-передачи учебной информации в доступных формах для обучающихся с различными нарушениями, обеспечивается выпуск альтернативных форматов печатных материалов (крупный шрифт), электронных образовательных ресурсов в формах, адаптированных к ограничениям здоровья обучающихся, наличие необходимого материально-технического оснащения, например, подбор и разработка учебных материалов производится преподавателем с учетом того, чтобы обучающиеся с нарушениями слуха получали информацию визуально.

Для осуществления процедур текущего контроля успеваемости и промежуточной аттестации обучающихся инвалидов и лиц с ОВЗ фонд оценочных средств по дисциплине, позволяющий оценить достижение ими результатов обучения и уровень сформированности компетенций, предусмотренных учебным планом и рабочей программой дисциплины, адаптируется для обучающихся инвалидов и лиц с ограниченными возможностями здоровья с учетом индивидуальных психофизиологических особенностей (устно, письменно на бумаге, письменно на компьютере, в форме тестирования и т.п.). При необходимости обучающимся предоставляется дополнительное время для подготовки ответа при прохождении всех видов аттестации.

Особые условия предоставляются обучающиеся с ограниченными возможностями здоровья на основании заявления, содержащего сведения о необходимости создания соответствующих специальных условий.

РГХПУ им. С.Г. Строганова
1825

Министерство науки и высшего образования Российской Федерации
Федеральное государственное бюджетное образовательное
учреждение высшего образования
«Российский государственный художественно-промышленный
университет им. С.Г. Строганова»

УТВЕРЖДАЮ
Проректор по учебной
и воспитательной работе
_____ В.В. Слепухин

Р А Б О Ч А Я П Р О Г Р А М М А

По дисциплине Б1.В.04 «Основы строительной техники и архитектурные конструкции»
Направление подготовки 54.05.01«Монументально-декоративное искусство»
Специализация «Монументально-декоративное искусство (интерьер)»
Форма обучения очная
Факультет Монументально-декоративное и декоративно-прикладное искусство
Кафедра-разработчик рабочей программы Художественного проектирования интерьеров

Курс 2
Семестр 3,4

	Часы	Зачетные единицы
Лекции	72	2,0
Практические занятия		
Семинарские занятия		
Лабораторные занятия		
Самостоятельная работа	72	2,0
Форма аттестации Зачет с оценкой: 3 сем Экзамен: 4 сем		
Всего	144	4,0

Москва 2024 г.

Рабочая программа составлена с учетом требований Федерального государственного образовательного стандарта высшего образования № 10009 от 13.08.2020 г. по направлению 54.05.01 «Монументально-декоративное искусство», специализация «Монументально-декоративное искусство (интерьер)» на основании учебного плана набора обучающихся 2024 г.

Примерная программа по дисциплине отсутствует.

Разработчик программы:

Доцент Рыжиков В.О.

Ст. преподаватель Булатов О.Е.

Рабочая программа рассмотрена и одобрена на заседании кафедры,
протокол от 19 апреля 2024. № 7

Зав. кафедрой Кирьянов О.И.

Председатель комиссии, профессор В.В. Слепухин

Начальник УУ Е.Ф. Глумова

1. Цели освоения дисциплины

Целями освоения дисциплины «Основы строительной техники и архитектурные конструкции» являются:

подготовка будущего специалиста к решению профессиональных задач в сфере проектирования интерьеров:

- приобрести теоретические и практические знания об основах архитектурного конструирования;

- приобрести навыки оптимального применения того или иного конструктивного решения в рамках сложившейся проектной или строительной ситуации;

- научить применять теоретические знания для проектирования конкретных деталей и узлов на примере реальных объектов;

- показать необходимость грамотного взаимодействия между специалистами различных проектных разделов;

- дать понимание структуры и состава проектной документации;

- научить правильно формировать архитектурные и конструкторские разделы проектной и рабочей документации

2. Место дисциплины (модуля) в структуре образовательной программы

Дисциплина Б1.В.04 «Основы строительной техники и архитектурные конструкции» относится к базовой части ОП и формирует у будущих специалистов по направлению подготовки 54.05.01 «Монументально-декоративное искусство» набор специальных знаний и компетенций.

Для успешного освоения дисциплины «Основы строительной техники и архитектурные конструкции» бакалавр по направлению подготовки 54.05.01 «Монументально-декоративное искусство» должен освоить материал предшествующих дисциплин:

а) «Пропедевтика»;

б) «Отделочные материалы и способы их применения».

Дисциплина «Основы строительной техники и архитектурные конструкции» является предшествующей и необходима для успешного усвоения последующих дисциплин:

а) «Основы проектирования архитектурной детали»;

б) «Основы строительной физики»;

в) «Конструирование».

Знания, полученные при изучении дисциплины «Основы строительной техники и архитектурные конструкции» могут быть использованы при прохождении практик (*учебной, производственной, преддипломной*), выполнении выпускных квалификационных работ и могут быть использованы для выполнения художественной, проектной, художественно-производственной деятельности по направлению подготовки 54.05.01 «Монументально-декоративное искусство».

3. Компетенции обучающегося, формируемые в результате освоения дисциплины

ПК-2 - Способен создавать эскизный (концептуальный) проект архитектурной среды;

ПК-4 – Способен разрабатывать проектные решения, оформлять текстовую и графическую части комплексного проекта архитектурной среды.

В результате изучения дисциплины обучающийся должен:

Знать:

- основные способы выражения архитектурно-дизайнерского замысла, включая графические, макетные, компьютерные; основные средства и методы проектирования и моделирования формы и пространства в архитектурном и дизайнерском проектировании;
- основные средства и методы архитектурно-дизайнерского и инженерно-технического проектирования; основные строительные и отделочные материалы, изделия и конструкции, их технические, технологические, эстетические и эксплуатационные характеристики; методы автоматизированного проектирования, основные программные комплексы проектирования, компьютерного моделирования, создания чертежей и моделей;

Уметь:

- использовать средства автоматизации архитектурно-дизайнерского проектирования и компьютерного моделирования; осуществлять подбор специального оборудования, составлять спецификацию; разрабатывать перспективные

функционально-планировочные, объемно-пространственные, архитектурно-художественные, стилевые, светоцветовые архитектурные и дизайнерские решения.

4. Структура и содержание дисциплины «Основы строительной техники и архитектурные конструкции»

Общая трудоемкость дисциплины составляет 4 зачетных единицы, 144 часа.

№ п/п	Раздел дисциплины	Семестр	Виды учебной работы (в часах)			Оценочные средства для проведения промежуточной аттестации по разделам
			Лекции	Практические занятия	СРС	
1	Понятие о комплексе профессиональных задач: эстетических, функциональных, конструктивных, технологических, экономических и др.	3	12		12	Мини-опрос в ходе лекции
2	Свойства современных строительных и отделочных материалов.	3	12		12	доклад, опрос, тест
3	Необходимые требования при проектировании и воплощении проекта в жизнь.	3	12		12	Мини-опрос в ходе лекции
	Итого 3 семестр		**36**		**36**	**Зачет с оценкой**
4	Моделирование комфортной архитектурно-пространственной среды жизнедеятельности человека в структуре интерьера.	4	12		12	доклад, опрос, тест
5	Учет особенностей, протекающих в интерьерах функциональных и физических процессов и характеристик инженерного оборудования.	4	12		12	Мини-опрос в ходе лекции
6	Основы строительной физики и светот ехники.	4	12		12	доклад, опрос, тест
Итого 4 семестр			**36**		**36**	**Экзамен**

5. Содержание лекционных занятий по темам с указанием формируемых компетенций

№ п/п	Раздел дисциплины	Часы	Тема лекции	Краткое содержание	Формируемые компетенции
1	Основы архитектурного конструирования;	18	Основы архитектурного конструирования;	знакомство с задачами, методами и приемами архитектурного конструирования	ПК-2: ПК-4
2	Оптимальное применение того или иного конструктивного решения в рамках сложившейся проектной или строительной ситуации	18	Оптимальное применение того или иного конструктивного решения в рамках сложившейся проектной или строительной ситуации	применение того или иного конструктивного решения в рамках сложившейся проектной или строительной ситуации	ПК-2: ПК-4
3	Проектирование конкретных деталей и узлов на примере реальных объектов	36	Проектирование конкретных деталей и узлов на примере реальных объектов	грамотное взаимодействия между различными проектными разделоами; структура и состав проектной документации; формирование архитектурных и конструкторских разделов проектной рабочей документации	ПК-2: ПК-4
	Итого	**72**			

6. Содержание семинарских, практических занятий

Учебным планом проведение практических занятий по дисциплине «Основы строительной техники и архитектурные конструкции» не предусмотрено

7. Самостоятельная работа бакалавра

Темы, в ыносимые на самостоятельную работу	**Часы**	**Форма СРС***	**Формируемые компетенции**
Основы архитектурного конструирования;	18	Подготовка к зачету, написание реферата	ПК-2: ПК-4

Оптимальное применение того или иного конструктивного решения в рамках сложившейся проектной или строительной ситуации	18	Подготовка к зачету, написание реферата	ПК-2: ПК-4
Проектирование конкретных деталей и узлов на примере реальных объектов	45	Подготовка к экзамену	ПК-2: ПК-4
Итого	**81**		

***** финальная проработка по темам

8. Использование рейтинговой системы оценки знаний.

При оценке результатов деятельности студентов в рамках дисциплины «Основы строительной техники и архитектурные конструкции» используется балльно-рейтинговая система. Рейтинговая оценка формируется на основании текущего контроля (1-ая и 2-ая рубежные аттестации), посещаемости и промежуточного контроля. Максимальное и минимальное количество баллов по различным видам контроля описано в Положении о текущем контроле и промежуточной аттестации обучающихся:

Промежуточная аттестация по дисциплине представляет собой комплексную оценку, определяемую уровнем выполнения всех запланированных контрольно-оценочных мероприятий, включая посещение аудиторных занятий

Таблица соответствия российских оценок и баллов по БРА

15 баллов – 1 и 2 рубежная аттестация

Российская оценка	2	2+	**3-**	**3**	**3+**	4-	4	4+	**5-**	**5**	**5+**
Баллы рубежной аттестации	0-5	6	7	8	9	10	11	12	13	14	15

50 баллов - Итоговый Просмотр

Российская оценка	2	2+	**3-**	**3**	**3+**	4-	4	4+	**5-**	**5**	**5+**
Баллы итоговой аттестации	0-20	21-24	25-29	30	31-34	35-39	40	41-43	44-46	47-49	50

Итоговая аттестация

Посещаемость от 0 до 20

51-100	*Менее 50*	**До 50**	**51-60**	**61-65**	**66-70**	**71-75**	**76-80**	**81-85**	**86-90**	**91-95**	**96-100**
зачет	*незачет*	**2**	**3-**	**3**	**3+**	**4-**	**4**	**4+**	**5-**	**5**	**5+**
-	-	**F**	**E**		**D**	**C**		**B**	**A**		

При изучении указанной дисциплины «Основы строительной техники и архитектурные конструкции» в 3,4 семестре предусмотрены опросы, тесты, реферат, экзамен. За эти контрольные точки студент может получить минимальное и максимальное количество баллов, рейтинговая система оценки знаний представлена в таблице.

Оценочные средства	**Кол-во**	**Min, баллов**	**Max, баллов**
опрос	3	21	40
реферат	1	5	10
презентация	1	10	20
Тест	1	15	30
Итого 3 семестр:		**51**	**100**
опрос	3	7	15
реферат	1	5	15
презентация	1	15	30
экзамен	1	24	40
Итого 4 семестр:		**51**	**100**

9. Учебно-методическое и информационное обеспечение дисциплины (модуля) «Основы строительной техники и архитектурные конструкции»

9.1 Основная литература

При изучении дисциплины «Основы строительной техники и архитектурные конструкции» в качестве основных источников информации, рекомендуется использовать следующую литературу:

1. Красилова Л.А. Небольшое здание с простейшей пространственной структурой (гостевой домик егеря, пограничный форпост, спасательная станция, крестильный храм) [Текст] : учебное пособие. - М. : КУРС; ИНФРА-М, 2016. - 170 с. : ил.Библиогр.: с.ISBN 978-5-905554-89-6 : 1200.00

2. Титов, А.Л. Основы архитектурного проектирования: интерьер несложного общественного здания / А.Л. Титов ; Министерство образования и науки Российской Федерации, Федеральное государственное бюджетное образовательное учреждение высшего образования «Уральский государственный архитектурно-художественный университет» (УрГАХУ). – 2-е изд., исправ. и доп. – Екатеринбург : УрГАХУ, 2018. – 108 с. : ил. – Режим доступа: по подписке. – URL: http://biblioclub.ru/index.php?page=book&id=498317 (дата обращения: 15.03.2023). –

Библиогр. в кн. – ISBN 978-5-7408-0242-8. – Текст : электронный.

3. Гинзберг, Л.А. Основы строительной светотехники и расчет естественного и искусственного освещения / Л.А. Гинзберг, И.Н. Мальцева ; науч. ред. М.Ю. Ананьин ; Министерство образования и науки Российской Федерации, Уральский федеральный университет им. первого Президента России Б. Н. Ельцина. – Екатеринбург : Издательство Уральского университета, 2012. – 83 с. – Режим доступа: по подписке. – URL: http://biblioclub.ru/index.php?page=book&id=239823 (дата обращения: 15.03.2023). – ISBN 978-5-7

9.2 Дополнительная литература

В качестве дополнительных источников информации, рекомендуется использовать следующую литературу:

1. Кузнецов А.В.Тектоника и конструкция центрических зданий. - репринт.изд. - М. : Архитектура - С, 2013. - 274 с. : ил. Библиогр.: с. ISBN 978-5-9647-0233-7. : 330 р.00

2. Шерешевский И.А.Конструирование гражданских зданий : учебное пособие. - стер.издание. - М. : Архитектура-С, 2016. - 175 с. : ил.Библиогр.: с.ISBN 978-5-9647-0301-3. : 275 р.

3. Шерешевский И.А.Конструирование промышленных зданий и сооружений : учеб. пособие. - 3-е изд. / переработ., доп., стер. - М. : Архитектура-С, 2016. - 167 с. : ил.Библиогр.: с.ISBN 978-5-9647-0300-6 : 275.00

4. Устин В.Б. Художественное проектирование интерьеров [Текст]: учеб.пособие. – М. АСТ Астрель, 2010. – 288 с. ил.

9.3 Электронные источники информации

При изучении дисциплины «Основы строительной техники и архитектурные конструкции» в качестве электронных источников информации, рекомендуется использовать следующие источники:

1. https://e.lanbook.com/

10. Оценочные средства для текущего контроля успеваемости, промежуточной аттестации по итогам освоения дисциплины

Оценочные средства для проведения текущего контроля успеваемости, промежуточной аттестации обучающихся и итоговой (государственной итоговой) аттестации разрабатываются согласно положению о Фондах оценочных средств, рассматриваются как составная часть рабочей программы и оформлены отдельным документом.

11. Материально-техническое обеспечение дисциплины (модуля).

Для проведения занятий используется учебная аудитория с соответствующей инфраструктурой.

12. Методические указания для обучающихся по освоению дисциплины

Для успешного освоения дисциплины следует ознакомиться с содержанием разделов и тем по дисциплине (см. п. 2), следовать технологической карте при выполнении самостоятельной работы (табл. 3), использовать рекомендованные ресурсы (п. 4) и выполнять требования локальных нормативных актов.

Студент обязан:

знать:

- график учебного процесса по дисциплине (календарный план аудиторных занятий и план-график самостоятельной работы);

- порядок формирования итоговой оценки по дисциплине (преподаватель на первом занятии знакомит студентов с перечисленными организационно-методическими материалами, в том числе со сроками и формами текущего контроля, критериями аттестации в соответствии с рабочей программой дисциплины. Результаты текущего контроля успеваемости фиксируются преподавателями в балльно-рейтинговой ведомости (1-ая и 2-ая рубежные аттестации), но не фиксируются в зачетной книжке обучающегося. Результат промежуточной аттестации фиксируется преподавателями в соответствующей графе ведомости балльно-рейтинговой аттестации. Общий результат текущего контроля, посещаемости занятий и промежуточной аттестации суммируется, общее количество набранных баллов переводится в русскую оценку и проставляется в ведомость БРА, зачетную книжку и сводную ведомость обучающегося;

2) посещать все виды аудиторных занятий (преподаватель контролирует посещение всех видов занятий), вести самостоятельную работу по дисциплине, используя литературу, рекомендованную в рабочей программе дисциплины и преподавателем (преподаватель передает список рекомендуемой литературы студентам);

3) готовиться и активно участвовать в аудиторных занятиях, используя рекомендованную литературу и методические материалы;

4) своевременно и качественно выполнять все виды аудиторных и самостоятельных работ, предусмотренных графиком учебного процесса по дисциплине (преподаватель ведет непрерывный мониторинг учебной деятельности студентов);

5) в случае возникновения задолженностей по текущему контролю (рубежная аттестация), пересдача осуществляется по направлению деканата до начала следующей рубежной аттестации. К обучающимся, имеющим задолженность по рубежной аттестации по неуважительной причине, могут быть применены меры дисциплинарного взыскания. Неудовлетворительный результат промежуточной аттестации по дисциплине является академической задолженностью.

12.1. Методические рекомендации по изучению дисциплины

Студентам необходимо ознакомиться:

– с содержанием рабочей программы дисциплины (далее – РПД), с целями дисциплины, методическими разработками по данной дисциплине, имеющимися на образовательном портале и сайте кафедры, с графиком консультаций преподавателей данной кафедры.

Советы по планированию и организации времени, необходимого на изучение дисциплины. Рекомендуемое распределение времени на изучение дисциплины указано в разделе «Структура и содержание дисциплины».

«Сценарий» изучения дисциплины. «Сценарий» изучения дисциплины студентом подразумевает выполнение им следующих действий:

Ознакомление с целями и задачами дисциплины.

Ознакомление с требованиями к знаниям и навыкам студента.

Первичное ознакомление с разделами и темами дисциплины.

Ознакомление с распределением времени на изучение дисциплины.

Ознакомление со списками рекомендуемой основной и дополнительной литературы по дисциплине.

Углублённое ознакомление с разделами и темами дисциплины.

Предварительный охват на основе рекомендуемой литературы круга вопросов, актуальных для конкретного занятия.

Самостоятельная проработка основного круга вопросов как каждого последующего, так и каждого предыдущего занятия в свободное время между занятиями по дисциплине.

Присутствие и творческое участие на лекционных и практических занятиях.

Выполнение требований планового текущего и итогового контроля.

Уточнение возникающих вопросов на консультации по дисциплине.

Непосредственная подготовка к зачету (экзамену) по дисциплине на основе выданных преподавателем вопросов.

12.2. Рекомендации по подготовке к лекционным занятиям (теоретический курс)

Студентам необходимо:

перед каждой лекцией просматривать рабочую программу дисциплины, что позволит сэкономить время на записывание темы лекции, ее основных вопросов, рекомендуемой литературы;

перед очередной лекцией необходимо просмотреть по конспекту материал предыдущей лекции. При затруднениях в восприятии материала следует обратиться к основным литературным источникам, если разобраться в материале опять не удалось, то обратиться к лектору (по графику его консультаций) или к преподавателю на практических занятиях.

12.3. Рекомендации по подготовке к практическим (семинарским) занятиям

Студентам следует:

приносить с собой рекомендованную преподавателем литературу к конкретному занятию;

до очередного практического занятия по рекомендованным литературным источникам проработать теоретический материал, соответствующий теме занятия;

при подготовке к практическим занятиям следует обязательно использовать не только лекции, учебную литературу, но и нормативно-правовые акты и материалы правоприменительной практики;

теоретический материал следует соотносить с правовыми нормами, так как в них могут быть внесены изменения, дополнения, которые не всегда отражены в учебной литературе;

в начале занятий задать преподавателю вопросы по материалу, вызвавшему затруднения в его понимании и освоении при решении задач, заданных для самостоятельного решения;

в ходе семинара давать конкретные, четкие ответы по существу вопросов;

на занятии доводить каждую задачу до окончательного решения, демонстрировать понимание проведенных расчетов (анализов, ситуаций), в случае затруднений обращаться к преподавателю.

12.4. Методические рекомендации по выполнению различных форм самостоятельных домашних заданий

Самостоятельная работа студентов включает в себя выполнение различного рода заданий, которые ориентированы на более глубокое усвоение материала изучаемой дисциплины. По каждой теме учебной дисциплины студентам предлагается перечень заданий для самостоятельной работы.

К выполнению заданий для самостоятельной работы предъявляются следующие требования: задания должны исполняться самостоятельно и представляться в установленный срок, а также соответствовать установленным требованиям по оформлению.

Студентам следует:

руководствоваться графиком самостоятельной работы, определенным РПД;

выполнять все плановые задания, выдаваемые преподавателем для самостоятельного выполнения, и разбирать на семинарах и консультациях неясные вопросы;

при подготовке к промежуточной аттестации параллельно прорабатывать соответствующие теоретические и практические разделы дисциплины, фиксируя неясные моменты для их обсуждения на плановой консультации.

13. Обеспечение доступности освоения программы обучающимися с ограниченными возможностями здоровья

Условия организации и содержание обучения и контроля знаний инвалидов и обучающихся с ОВЗ определяются программой дисциплины, адаптированной при необходимости для обучения указанных обучающихся.

Организация обучения, текущей и промежуточной аттестации студентов-инвалидов и студентов с ОВЗ осуществляется с учетом особенностей психофизического развития, индивидуальных возможностей и состояния здоровья таких обучающихся. Исходя из психофизического развития и состояния здоровья студентов-инвалидов и студентов с ОВЗ, организуются занятия совместно с другими обучающимися в общих группах, используя социально-активные и рефлексивные методы обучения создания комфортного психологического климата в студенческой группе или, при соответствующем заявлении такого обучающегося, по индивидуальной программе, которая является модифицированным вариантом основной рабочей программы дисциплины. При этом содержание программы дисциплины не изменяется. Изменяются, как правило, формы обучения и контроля знаний, образовательные технологии и учебно-методические материалы.

Обучение студентов-инвалидов и студентов с ОВЗ также может осуществляться индивидуально и/или с применением элементов электронного обучения. Электронное обучение обеспечивает возможность коммуникаций с преподавателем, а также с другими обучаемыми посредством вебинаров (например, с использованием программы Skype), что способствует сплочению группы, направляет учебную группу на совместную работу, обсуждение, принятие группового решения. В образовательном процессе для повышения уровня восприятия и переработки учебной информации студентов-инвалидов и студентов с ОВЗ применяются мультимедийные и специализированные технические средства приема-передачи учебной информации в доступных формах для обучающихся с различными нарушениями, обеспечивается выпуск альтернативных форматов печатных материалов (крупный шрифт), электронных образовательных ресурсов в формах, адаптированных к ограничениям здоровья обучающихся, наличие необходимого материально-технического оснащения, например,

подбор и разработка учебных материалов производится преподавателем с учетом того, чтобы обучающиеся с нарушениями слуха получали информацию визуально.

Для осуществления процедур текущего контроля успеваемости и промежуточной аттестации обучающихся инвалидов и лиц с ОВЗ фонд оценочных средств по дисциплине, позволяющий оценить достижение ими результатов обучения и уровень сформированности компетенций, предусмотренных учебным планом и рабочей программой дисциплины, адаптируется для обучающихся инвалидов и лиц с ограниченными возможностями здоровья с учетом индивидуальных психофизиологических особенностей (устно, письменно на бумаге, письменно на компьютере, в форме тестирования и т.п.). При необходимости обучающимся предоставляется дополнительное время для подготовки ответа при прохождении всех видов аттестации.

Особые условия предоставляются обучающиеся с ограниченными возможностями здоровья на основании заявления, содержащего сведения о необходимости создания соответствующих специальных условий.

РГХПУ им. С.Г. Строганова
1825

Министерство науки и высшего образования Российской Федерации
Федеральное государственное бюджетное образовательное
учреждение высшего образования
«Российский государственный художественно-промышленный
университет им. С.Г. Строганова»

УТВЕРЖДАЮ
Проректор по учебной
и воспитательной работе
_____ В.В. Слепухин

Р А Б О Ч А Я П Р О Г Р А М М А

По дисциплине Б1.В.05 «Компьютерное проектирование»
Направление подготовки: 54.05.01«Монументально-декоративное искусство»
Специализация: «Монументально-декоративное искусство (интерьер)»
Форма обучения: очная
Факультет: Монументально-декоративное и декоративно-прикладное искусство
Кафедра-разработчик рабочей программы: Художественного проектирования интерьеров

Курс 5,6
Семестр А,В,С

	Часы	Зачетные единицы
Лекции	-	-
Практические занятия	144	4,0
Семинарские занятия	-	-
Лабораторные занятия	-	-
Самостоятельная работа	72	2
Форма аттестации Зачет с оценкой: А,В сем Экзамен: С сем		
Всего	216	6,0

Москва 2024 г.

Рабочая программа составлена с учетом требований Федерального государственного образовательного стандарта высшего образования №1301 от 17 октября 2016 г по направлению 54.05.01 «Монументально-декоративное искусство», специализация «Монументально-декоративное искусство (интерьер)» на основании учебного плана набора обучающихся 2024 г.

Примерная программа по дисциплине отсутствует.

Разработчик программы:

Доцент Рыжиков В.О.

Преподаватель Алексеева А.А.

Рабочая программа рассмотрена и одобрена на заседании кафедры,
протокол от 19 апреля 2024. № 7

Зав. кафедрой Кирьянов О.И.

Председатель комиссии, профессор В.В. Слепухин

Начальник УУ Е.Ф. Глумова

1. Цели освоения дисциплины

Целями освоения дисциплины «Компьютерное проектирование» являются:

а) освоение студентами основополагающих навыков компьютерного моделирования и понимание общих принципов работы в таких программах как 3D MAX, AUTOCAD, PHOTOSHOP, а также дополнительного модуля визуализации в среде 3D MAX - V-Ray.;

б) научится правильно и точно моделировать различными способами в 3D MAX;

в) правильно и эффективно с помощью V-Ray делать визуализацию созданных моделей и размещенных в интерьере или экстерьере;

г) обрабатывать получившееся изображение в PHOTOSHOP;

д) научится компоновать изображения и чертежи с указанием точных размеров в AUTOCAD, для выполнения полноценной подачи проекта.

2. Место дисциплины в структуре ОП ВО

Дисциплина «Компьютерное проектирование» относится к дисциплинам по выбору вариативной части ОП и формирует у специалистов по направлению подготовки 54.05.01 «Монументально-декоративное искусство» набор специальных знаний и компетенций.

Дисциплина находится в логической и содержательно-методической взаимосвязи с другими частями ОП и изучается параллельно с такими дисциплинами, как:

а) Б1.В.ДВ.06.01 Дизайн жилых интерьеров

б) Б1.В.ДВ.06.02 Дизайн общественных интерьеров

в)Б1.В.ДВ.05.01 Макетирование в художественном проектировании интерьеров

г) Б1.В.ДВ.03.01 Основы проектирования архитектурной детали

д) Б1.В.ДВ.03.02 Аккустика.

Дисциплина «Компьютерное проектирование» является предшествующей и необходима для успешного усвоения последующих дисциплин:

а) Б1.О.21.02 Основы художественного производства.

Знания, полученные при изучении дисциплины «Компьютерное проектирование» могут быть использованы при прохождении практик (*производственной, преддипломной*), выполнении выпускных квалификационных работ и могут быть использованы для выполнения художественной, проектной, художественно-производственной деятельности по направлению подготовки 54.05.01 «Монументально-декоративное искусство».

3. Компетенции обучающегося, формируемые в результате освоения дисциплины

ПК-2 – Способен разрабатывать эскизные концептуальные художественно-образные решения интерьерного пространства и отдельных объектов и систем архитектурной среды.

ПК-3 – Способен проводить сбор, обработку и документальное оформление исходных данных для предпроектного анализа.

ПК-4 – Способен разрабатывать проектные решения и оформлять текстовую и графическую части комплексного дизайн-проекта архитектурной среды.

В результате освоения дисциплины обучающийся должен:

Знать:

- художественное конструирование и моделирование, колористику, отделочные материалы; основы художественного производства, композицию; компьютерное программное обеспечение, используемое в дизайне;

- комплекс требований к структуре, наполнению, а также текстовому и графическому оформлению материалов предпроектного анализа в архитектурно-дизайнерском проектировании; средства и методы компьютерного моделирования и визуализации, создания чертежей и моделей;

- основные средства и методы архитектурно-дизайнерского и инженерно-технического проектирования; основные строительные и отделочные материалы, изделия и конструкции, их технические, технологические, эстетические и эксплуатационные характеристики; методы автоматизированного проектирования,

основные программные комплексы проектирования, компьютерного моделирования, создания чертежей и моделей.

Уметь:

- анализировать содержание проектных задач, выбирать средства их решения; подбирать и систематизировать необходимую информацию для разработки концептуального проекта; представлять проектный замысел средствами макетирования, ручной и компьютерной графики;

- использовать средства автоматизации архитектурно-дизайнерского проектирования и компьютерного моделирования; осуществлять подбор специального оборудования, составлять спецификацию; разрабатывать перспективные функционально-планировочные, объемно-пространственные, архитектурно-художественные, стилевые, светоцветовые архитектурные и дизайнерские решения

Владеть:

- основами макетирования, моделирования и визуализации проектных идей, в том числе компьютерного моделирования; методами моделирования и гармонизации искусственной среды обитания при разработке концептуальных архитектурно-дизайнерских решений; принципами и методами акустического и светового дизайна помещений.

- навыками сбора, обработки и оформления исходных данных для предпроектного анализа; средствами и методами автоматизированного проектирования и компьютерного моделирования.

Демонстрировать навыки и опыт деятельности

Работа на компьютере:

- работа в различных архитектурных программах;
- свободное владение компьютерной графикой;
- оформление графической части проектной и рабочей документации в графических программах.

4. Структура и содержание дисциплины «Компьютерное проектирование».

Общая трудоемкость дисциплины составляет 6 зачетных единицы, 216 часов.

№ п/п	Раздел дисциплины	Семестр	Виды учебной работы (в часах)			Оценочные средства для проведения промежуточной аттестации по разделам
			Лекции	Практические работы	СРС	
1	Основы растровой графики Основы векторной графики Основы работы с трехмерной компьютерной графикой Специальные технологии компьютерной графики Технологии моделирования сложных форм Технологии работы с текстурами Технологии визуализации Компьютерное моделирование интерьера малого общественного здания Компьютерное моделирование взаимосвязи внешнего и внутреннего простарнства Компьютерное моделирование монументально-декоративного ансамбля в городском пространстве	A B C	-	144	72	Защита практической работы, реферат, творческое задание Экзамен

5. Содержание лекционных занятий по темам

Учебным планом проведение лекций по дисциплине «Компьютерное проектирование» не предусмотрено.

6. *Содержание практических занятий с указанием используемых инновационных образовательных технологий.*

№ п/п	Раздел дисциплины	Часы	Тема практической работы	Формируемые компетенции
1	Основы компьютерного моделирования	6	Тема 1. Знакомство с интерфейсом	ПК-2
		6	Тема 2. Общие принципы моделирования	ПК-2
2	Построение простых фигур	6	Тема 3. Операции выдавливания и вырезания.	ПК-2
		6	Тема 4. Построение тел вращения	ПК-2
3	Основы компьютерного моделирования в среде AutodeskAutoCAD.	6	Тема 5. Интерфейс и начало работы.	ПК-2
		6	Тема 6. Создание объектов AutoCAD.	ПК-2
4	Трехмерное моделирование в среде AutodeskAutoCAD	6	Тема 7. Знакомство с возможностями трехмерного моделирования.	ПК-2
		6	Тема 8. Твердотельные модели (Solids).	ПК-2
		6	Тема 9. Визуализация трехмерных моделей.	ПК-2
5	Моделирование в среде Autodesk 3ds Max	6	Тема 10. Общие сведения.	ПК-2
		6	Тема 11. Основы работы.	ПК-2
		6	Тема 12. Основы моделирования.	ПК-2; ПК-4
6	Визуализация в среде Autodesk 3ds Max.	6	Тема 13. Съемочные камеры.	ПК-2; ПК-4
		6	Тема 14. Освещение сцены.	ПК-2; ПК-3; ПК-4
		6	Тема 15. Настройка окружающей среды.	ПК-2; ПК-3; ПК-4
7	Работа со своим проектом	54	Тема 16. Разработка проекта.	ПК-2; ПК-3; ПК-4
	Итого	**144**		

7. *Самостоятельная работа бакалавра*

Темы, выносимые на самостоятельную работу	Форма СРС*	часы	Формируемые компетенции
Основы компьютерного моделирования	Подготовка к зачету творческое задание	8	ПК-2
Построение простых фигур	Подготовка к зачету творческое задание	8	ПК-2
Основы компьютерного моделирования в среде AutodeskAutoCAD.	Подготовка к зачету творческое задание	8	ПК-2
Трехмерное моделирование в среде AutodeskAutoCAD	Подготовка к зачету творческое задание	8	ПК-2

Моделирование в среде Autodesk 3ds Max	Подготовка к зачету творческое задание	8	ПК-2; ПК-4
Визуализация в среде Autodesk 3ds Max.	Подготовка к экзамену творческое задание	8	ПК-2; ПК-3; ПК-4
Работа со своим проектом	Подготовка к экзамену творческое задание	24	ПК-2; ПК-3; ПК-4
	Итого:	72	

***** финальная проработка по темам

8. Использование рейтинговой системы оценки знаний.

При оценке результатов деятельности студентов в рамках дисциплины «Компьютерное проектирование» используется балльно-рейтинговая система. Рейтинговая оценка формируется на основании текущего контроля (1-ая и 2-ая рубежные аттестации), посещаемости и промежуточного контроля. Максимальное и минимальное количество баллов по различным видам контроля описано в Положении о текущем контроле и промежуточной аттестации обучающихся:

Промежуточная аттестация по дисциплине представляет собой комплексную оценку, определяемую уровнем выполнения всех запланированных контрольно-оценочных мероприятий, включая посещение аудиторных занятий.

ПРОСМОТРОВЫЕ ДИСЦИПЛИНЫ

15 баллов – 1 и 2 рубежная аттестация

Российская оценка	2	2+	**3-**	**3**	**3+**	4-	4	4+	**5-**	**5**	**5+**
Баллы рубежной аттестации	0-5	6	7	8	9	10	11	12	13	14	15

50 баллов - Итоговый Просмотр

Российская оценка	2	2+	**3-**	**3**	**3+**	4-	4	4+	**5-**	**5**	**5+**
Баллы итоговой аттестации	0-20	21-24	25-29	30	31-34	35-39	40	41-43	44-46	47-49	50

ИТОГОВАЯ АТТЕСТАЦИЯ Посещаемость от 0 до 20

51-100	*Менее 50*	**До 50**	**51-60**	**61-65**	**66-70**	**71-75**	**76-80**	**81-85**	**86-90**	**91-95**	**96-100**
зачет	*незачет*	**2**	**3-**	**3**	**3+**	**4-**	**4**	**4+**	**5-**	**5**	**5+**
-	-	**F**	**E**		**D**	**C**		**B**	**A**		

При изучении указанной дисциплины «Компьютерное проектирование» предусмотрены практические работы, тесты, реферат, зачет с оценкой, экзамен. За эти контрольные точки студент может получить минимальное и максимальное количество баллов, рейтинговая система оценки знаний представлена в таблице.

Оценочные средства	**Кол-во**	**Min, баллов**	**Max, баллов**
Практическая работа	6	51	100
Итого А семестр(зачет с оценкой):		**51**	**100**
Практическая работа	5	51	100
Итого В семестр(зачет с оценкой):		**51**	**100**
Практическая работа	5	27	60
Экзамен		24	40
Итого С семестр:		**51**	**100**

9. Учебно-методическое и информационное обеспечение дисциплины (модуля) «Компьютерное проектирование»

9.1 Основная литература

При изучении дисциплины «Компьютерное проектирование» в качестве основных источников информации, рекомендуется использовать следующую литературу:

1. Кисель, Н.Н. Основы компьютерного моделирования в САПР EMPro : [16+] / Н.Н. Кисель, А.А. Ваганова ; Министерство науки и высшего образования РФ, Федеральное государственное автономное образовательное учреждение высшего образования «Южный федеральный университет», Инженерно-технологическая академия. – Ростов-на-Дону ; Таганрог : Издательство Южного федерального университета, 2018. – 344 с. : ил.,табл.,

схем. – Режим доступа: по подписке. – URL: http://biblioclub.ru/index.php?page=book&id=561299 (дата обращения: 15.03.2023). – Библиогр. в кн. – ISBN 978-5-9275-3037-3. – Текст : электронный.

2. 1. Зеньковский В.А. 3D моделирование на базе Vue xStream : учеб.пособие. - М. : ИД ФОРУМ, ИНФРА-М, 2016. - 384 с.+DVD : ил.
3. Мясоедова, Т.М. 3D-моделирование в САПР AutoCAD / Т.М. Мясоедова, Ю.А. Рогоза ; Минобрнауки России, Омский государственный технический университет. – Омск : Издательство ОмГТУ, 2017. – 112 с. : табл., схем., ил. – Режим доступа: по подписке. – URL: http://biblioclub.ru/index.php?page=book&id=493417 (дата обращения: 15.03.2023). – Библиогр. в кн. – ISBN 978-5-8149-2498-8. – Текст : электронный.

9.2 Дополнительная литература

В качестве дополнительных источников информации, рекомендуется использовать следующую литературу:

1. Быстров, В.Г. Макетирование из пластических материалов на основе методов трехмерного моделирования и аналитического конструирования / В.Г. Быстров, Е.А. Быстрова ; Министерство образования и науки Российской Федерации. – Екатеринбург : Архитектон, 2017. – 40 с. : ил. – Режим доступа: по подписке. – URL: http://biblioclub.ru/index.php?page=book&id=481976

2. Рашевская М.А. Компьютерные технологии в дизайне среды. - М. : Форум, 2016. - 304 с. : ил.

3. Каршакова Л.Б, Яковлева Н.Б., Бесчастнов П.Н. Компьютерное формообразование в дизайне : учеб. пособие / Общая ред. А.В. Фирсов. - М. : ИНФРА -М, 2015. - 240 с. : ил. - (Высшее образование - Бакалавриат).

4. . Филатов Л.С.Компьютер и дизайн-проектирование : От идеи до проекта с использованием 2d программ. - М. : МГХПА им. С.Г. Строганова, 2011. - 175 с. : ил.

5. Немцова Т.И., Казанкова Т.В., Шнякин А.В. Компьютерная графика и web-дизайн : учеб.пособие / под ред. Л.Г. Гагариной. - М. : ИД "ФОРУМ"; ИНФРА-М, 2014. - 400 с. : ил. - (Профессиональное образование).Библиогр.: с. 372 ISBN 978-5-8199-0593-7; 978-5-16-009817-3

9.3 Электронные источники информации

При изучении дисциплины «Компьютерное проектирование» в качестве электронных источников информации, рекомендуется использовать следующие источники:

1. **https://e.lanbook.com**
2. **http://biblioclub.ru/**

Согласовано:

Зав. Сектором ОКУФ

10. Оценочные средства для текущего контроля успеваемости, промежуточной аттестации по итогам освоения дисциплины

Оценочные средства для проведения текущего контроля успеваемости, промежуточной аттестации обучающихся и итоговой (государственной итоговой) аттестации разработана согласно положению о Фондах оценочных средств, рассматривается как составная часть рабочей программы и оформлена отдельным документом.

11. Материально-техническое обеспечение дисциплины (модуля).

В качестве материально-технического обеспечения при проведении занятий по дисциплине «Компьютерное проектирование» используются средства и оборудование кафедры.

Аудитория с затемнением, экраном и проектором, со столами, стульями по количеству студентов, меловая или маркерная доска.

Информационные технологии

Образовательный процесс осуществляется с применением локальных и распределенных информационных технологий (таблица 4, 5).

Таблица 4

Локальные информационные технологии

№п/п	Наименование	Доступность для студентов
1	Adobe CS6 Design and Web Premium	Доступно в компьютерных классах и в аудиториях для самостоятельной работы МГХПА им. С.Г. Строганова
2	Autodesk 3ds Max 2016	
4	CorelDRAW(R) Graphics Suite X5	
5	Adobe Creative Suite 6 Master Collection	
6	Corel DESIGNER Technical Suite X5	
7	Autodesk 3ds Max Design 2015	
8	SolidWorks 2014 x64 Edition SP02	
9	Офисный пакет Microsoft Office	

12. Методические рекомендации по изучению дисциплины

Для успешного освоения дисциплины следует ознакомиться с содержанием разделов и тем по дисциплине (см. п. 2), следовать технологической карте при выполнении самостоятельной работы (табл. 3), использовать рекомендованные ресурсы (п. 4) и выполнять требования локальных нормативных актов.

Студент обязан:

1) знать:

- график учебного процесса по дисциплине (календарный план аудиторных занятий и план-график самостоятельной работы);

- порядок формирования итоговой оценки по дисциплине (преподаватель на первом занятии знакомит студентов с перечисленными организационно-методическими материалами, в том числе со сроками и формами текущего контроля, критериями аттестации в соответствии с рабочей программой дисциплины. Результаты текущего контроля успеваемости фиксируются преподавателями в балльно-рейтинговой ведомости (1-ая и 2-ая рубежные аттестации), но не фиксируются в зачетной книжке обучающегося. Результат промежуточной аттестации фиксируется преподавателями в соответствующей графе ведомости балльно-рейтинговой аттестации. Общий результат текущего контроля, посещаемости занятий и промежуточной аттестации суммируется, общее количество набранных баллов переводится в русскую оценку и проставляется в ведомость БРА, зачетную книжку и сводную ведомость обучающегося;

2) посещать все виды аудиторных занятий (преподаватель контролирует посещение всех видов занятий), вести самостоятельную работу по дисциплине, используя литературу, рекомендованную в рабочей программе дисциплины и преподавателем (преподаватель передает список рекомендуемой литературы студентам);

3) готовиться и активно участвовать в аудиторных занятиях, используя рекомендованную литературу и методические материалы;

4) своевременно и качественно выполнять все виды аудиторных и самостоятельных работ, предусмотренных графиком учебного процесса по дисциплине (преподаватель ведет непрерывный мониторинг учебной деятельности студентов);

5) в случае возникновения задолженностей по текущему контролю (рубежная аттестация), пересдача осуществляется по направлению деканата до начала следующей рубежной аттестации. К обучающимся, имеющим задолженность по рубежной аттестации по неуважительной причине могут быть применены меры дисциплинарного взыскания. Неудовлетворительный результат промежуточной аттестации по дисциплине является академической задолженностью.

12.1. Методические рекомендации по изучению дисциплины

Студентам необходимо ознакомиться:

– с содержанием рабочей программы дисциплины (далее – РПД), с целями дисциплины, методическими разработками по данной дисциплине, имеющимися на образовательном портале и сайте кафедры, с графиком консультаций преподавателей данной кафедры.

Советы по планированию и организации времени, необходимого на изучение дисциплины. Рекомендуемое распределение времени на изучение дисциплины указано в разделе «Структура и содержание дисциплины».

«Сценарий» изучения дисциплины. «Сценарий» изучения дисциплины студентом подразумевает выполнение им следующих действий:

1. Ознакомление с целями и задачами дисциплины.
2. Ознакомление с требованиями к знаниям и навыкам студента.
3. Первичное ознакомление с разделами и темами дисциплины.
4. Ознакомление с распределением времени на изучение дисциплины.
5. Ознакомление со списками рекомендуемой основной и дополнительной литературы по дисциплине.
6. Углублённое ознакомление с разделами и темами дисциплины.
7. Предварительный охват на основе рекомендуемой литературы круга вопросов, актуальных для конкретного занятия.

8. Самостоятельная проработка основного круга вопросов как каждого последующего, так и каждого предыдущего занятия в свободное время между занятиями по дисциплине.

9. Присутствие и творческое участие на лекционных и практических занятиях.

10. Выполнение требований планового текущего и итогового контроля.

11. Уточнение возникающих вопросов на консультации по дисциплине.

12. Непосредственная подготовка к экзамену по дисциплине на основе выданных преподавателем вопросов.

12.2. Рекомендации по подготовке к лекционным занятиям (теоретический курс)

Студентам необходимо:

– перед каждой лекцией просматривать рабочую программу дисциплины, что позволит сэкономить время на записывание темы лекции, ее основных вопросов, рекомендуемой литературы;

– перед очередной лекцией необходимо просмотреть по конспекту материал предыдущей лекции. При затруднениях в восприятии материала следует обратиться к основным литературным источникам, если разобраться в материале опять не удалось, то обратиться к лектору (по графику его консультаций) или к преподавателю на практических занятиях.

12.3. Рекомендации по подготовке к практическим (семинарским) занятиям

Студентам следует:

– приносить с собой рекомендованную преподавателем литературу к конкретному занятию;

– до очередного практического занятия по рекомендованным литературным источникам проработать теоретический материал, соответствующий теме занятия;

– при подготовке к практическим занятиям следует обязательно использовать не только лекции, учебную литературу, но и нормативно-правовые акты и материалы правоприменительной практики;

– теоретический материал следует соотносить с правовыми нормами, так как в них могут быть внесены изменения, дополнения, которые не всегда отражены в учебной литературе;

– в начале занятий задать преподавателю вопросы по материалу, вызвавшему затруднения в его понимании и освоении при решении задач, заданных для самостоятельного решения;

– в ходе семинара давать конкретные, четкие ответы по существу вопросов;

– на занятии доводить каждую задачу до окончательного решения, демонстрировать понимание проведенных расчетов (анализов, ситуаций), в случае затруднений обращаться к преподавателю.

12.4. Методические рекомендации по выполнению различных форм самостоятельных домашних заданий

Самостоятельная работа студентов включает в себя выполнение различного рода заданий, которые ориентированы на более глубокое усвоение материала изучаемой дисциплины. По каждой теме учебной дисциплины студентам предлагается перечень заданий для самостоятельной работы.

К выполнению заданий для самостоятельной работы предъявляются следующие требования: задания должны исполняться самостоятельно и представляться в установленный срок, а также соответствовать установленным требованиям по оформлению.

Студентам следует:

– руководствоваться графиком самостоятельной работы, определенным РПД;

– выполнять все плановые задания, выдаваемые преподавателем для самостоятельного выполнения, и разбирать на семинарах и консультациях неясные вопросы;

– при подготовке к промежуточной аттестации параллельно прорабатывать соответствующие теоретические и практические разделы дисциплины, фиксируя неясные моменты для их обсуждения на плановой консультации.

13. Обеспечение доступности освоения программы обучающимися с ограниченными возможностями здоровья

Условия организации и содержание обучения и контроля знаний инвалидов и обучающихся с ОВЗ определяются программой дисциплины, адаптированной при необходимости для обучения указанных обучающихся.

Организация обучения, текущей и промежуточной аттестации студентов-инвалидов и студентов с ОВЗ осуществляется с учетом особенностей психофизического развития, индивидуальных возможностей и состояния здоровья таких обучающихся. Исходя из психофизического развития и состояния здоровья студентов-инвалидов и студентов с ОВЗ, организуются занятия совместно с другими обучающимися в общих группах, используя социально-активные и рефлексивные методы обучения создания комфортного психологического климата в студенческой группе или, при соответствующем заявлении такого обучающегося, по индивидуальной программе, которая является модифицированным вариантом основной рабочей программы дисциплины. При этом содержание программы дисциплины не изменяется. Изменяются, как правило, формы обучения и контроля знаний, образовательные технологии и учебно-методические материалы.

Обучение студентов-инвалидов и студентов с ОВЗ также может осуществляться индивидуально и/или с применением элементов электронного обучения. Электронное обучение обеспечивает возможность коммуникаций с преподавателем, а также с другими обучаемыми посредством вебинаров (например, с использованием программы Skype, Zoom), что способствует сплочению группы, направляет учебную группу на совместную работу, обсуждение, принятие группового решения. В образовательном процессе для повышения уровня восприятия и переработки учебной информации студентов-инвалидов и студентов с ОВЗ применяются мультимедийные и специализированные технические средства приема-передачи учебной информации в доступных формах для обучающихся с различными нарушениями, обеспечивается выпуск альтернативных форматов печатных материалов (крупный шрифт), электронных образовательных ресурсов в формах, адаптированных к ограничениям здоровья обучающихся, наличие

необходимого материально-технического оснащения, например, подбор и разработка учебных материалов производится преподавателем с учетом того, чтобы обучающиеся с нарушениями слуха получали информацию визуально.

Для осуществления процедур текущего контроля успеваемости и промежуточной аттестации обучающихся инвалидов и лиц с ОВЗ фонд оценочных средств по дисциплине, позволяющий оценить достижение ими результатов обучения и уровень сформированности компетенций, предусмотренных учебным планом и рабочей программой дисциплины, адаптируется для обучающихся инвалидов и лиц с ограниченными возможностями здоровья с учетом индивидуальных психофизиологических особенностей (устно, письменно на бумаге, письменно на компьютере, в форме тестирования и т.п.). При необходимости обучающимся предоставляется дополнительное время для подготовки ответа при прохождении всех видов аттестации.

Особые условия предоставляются обучающиеся с ограниченными возможностями здоровья на основании заявления, содержащего сведения о необходимости создания соответствующих специальных условий.

РГХПУ им. С.Г. Строганова
1825

Министерство науки и высшего образования Российской Федерации
Федеральное государственное бюджетное образовательное
учреждение высшего образования
«Российский государственный художественно-промышленный
университет им. С.Г. Строганова»

УТВЕРЖДАЮ
Проректор по учебной
и воспитательной работе
_____ В.В. Слепухин

Р А Б О Ч А Я П Р О Г Р А М М А

По дисциплине Б1.В.ДВ.01.01 «Основы строительной физики»
Направление подготовки 54.05.01«Монументально-декоративное искусство»
Специализация «Монументально-декоративное искусство (интерьер)»
Форма обучения очная
Факультет Монументально-декоративное и декоративно-прикладное искусство

Кафедра-разработчик рабочей программы Художественного проектирования интерьеров

Курс 4
Семестр 8

	Часы	Зачетные единицы
Лекции	72	2,0
Практические занятия		
Семинарские занятия	-	-
Лабораторные занятия	-	-
Самостоятельная работа	9	0,25
Форма аттестации экзамен: 8 сем	27	0,75
Всего	108	3,0

Москва 2024 г.

Рабочая программа составлена с учетом требований Федерального государственного образовательного стандарта высшего образования № 10009 от 13.08.2020 по направлению 54.05.01 «Монументально-декоративное искусство», специализация «Монументально-декоративное искусство (интерьер)» на основании учебного плана набора обучающихся 2024 г.

Примерная программа по дисциплине отсутствует.

Разработчик программы:
Доцент Алексеев И.М.

Рабочая программа рассмотрена и одобрена на заседании кафедры,
протокол от 19 апреля 2024. № 7

Зав. кафедрой Кирьянов О.И.

Председатель комиссии, профессор В.В. Слепухин

Начальник УУ Е.Ф. Глумова

1. Цели освоения дисциплины

Целями освоения дисциплины «Основы строительной физики» являются:

- ознакомление студентов с основами строительной физики и приемами использования полученных знаний в архитектурно-художественной и технологической организациипространств, при их отделке и оборудовании;

- изучение основных принципов физических процессов происходящих внутри и вне зданий, возможностей их корректировки и изменения, традиций и современного опыта, технических и технологических требований;

- формирование у студентов понимания проектной работы, как процесса создания гармоничного, комфортного и грамотно организованного архитектурно-художественного ансамбля на основе физических свойств материалов, климатических свойств окружающей среды и процессов происходящих внутри и вне помещений.

- развитие познаний в области технологий строительства, строительного дела, инженерных систем, знаний по отделке и декорированию интерьеров;

- владение ручными и электронными способами проектирования, конструирования и моделирования, и создание в различных материалах художественных произведений с учетом традиционных и инновационных технологий.

2. Место дисциплины в структуре ОП ВО

Дисциплина «Основы строительной физики» относится к дисциплинам по выбору вариативной части ОП и формирует у будущих специалистов по направлению подготовки 54.05.01 «Монументально-декоративное искусство» набор специальных знаний и компетенций.

Дисциплина находится в логической и содержательно-методической взаимосвязи с другими частями ОП и изучается параллельно с такими дисциплинами, как*:*

а) Основы художественного производства,

б) Конструирование,

в) Свет в архитектуре;

а) Конструирование архитектурных форм,

Дисциплина «Основы строительной физики» является предшествующей и необходима для успешного усвоения последующих дисциплин:

а) Основы строительной техники и архитектурные конструкции,

б) Акустика;

в) Основы проектирования архитектурной детали;

г) Основы художественного производства.

Знания, полученные при изучении дисциплины «Основы строительной физики» могут быть использованы при прохождении практик (*производственной, преддипломной*), выполнении выпускных квалификационных работ и могут быть использованы для выполнения художественной, проектной, художественно-производственной деятельности по направлению подготовки 54.05.01 «Монументально-декоративное искусство».

3. Компетенции обучающегося, формируемые в результате освоения дисциплины

ПК-4 - Способен разрабатывать проектные решения, оформлять текстовую и графическую части комплексного проекта архитектурной среды.

В результате освоения дисциплины обучающийся должен:

Знать:

- основные средства и методы архитектурно-дизайнерского и инженерно-технического проектирования; основные строительные и отделочные материалы, изделия и конструкции, их технические, технологические, эстетические и эксплуатационные характеристики; методы автоматизированного проектирования, основные программные комплексы проектирования, компьютерного моделирования, создания чертежей и моделей;

Уметь:

- использовать средства автоматизации архитектурно-дизайнерского проектирования и компьютерного моделирования; осуществлять подбор специального оборудования, составлять спецификацию; разрабатывать перспективные функционально-планировочные, объемно-пространственные, архитектурно-художественные, стилевые, светоцветовые архитектурные и дизайнерские решения;

Владеть:

- основными средствами и методами архитектурно-дизайнерского и инженерно-технического проектирования; навыками разработки и оформления проектной

документации; методиками проведения технико-экономических расчетов проектных решений.

Демонстрировать навыки и опыт деятельности в области строительной физики:

- основы конструирования;
- основы эргономики;
- материаловедение;
- основы строительного дела;
- воплощать проектную идею с учетом климатических особенностей региона;
- решать основные типы проектных задач;
- трансформировать замысел в поисках оптимальных инженерных решений;
- применять знания в области технологии и строительства, конструирования, обработки материалов и форм; отделки и декорирования интерьеров.

4. Структура и содержание дисциплины «Основы строительной физики».

Общая трудоемкость дисциплины составляет 3 зачетных единицы, 108 часов.

№ п/п	Раздел дисциплины	Семестр	Виды учебной работы (в часах)			Оценочные средства для проведения промежуточной аттестации по разделам
			Лекции	Практические работы	СРС	
1	Комфортная архитектурно-пространственной среда жизнедеятельности человека в структуре интерьера;	8	12		1	Опрос, реферат, творческое задание
2	Основы строительной физики, знакомство с приемами использования полученных знаний в архитектурно-художественной и технологической организации пространств, при их отделке и оборудовании;	8	12		1	Опрос, реферат, творческое задание
3	Основные принципы физических процессов происходящих внутри и вне зданий, возможностей их корректировки и изменения,	8	12		1	Опрос, реферат, творческое задание

	традиций и современного опыта, технических и технологических требований.					
4	Проектная работа, как процесс создания гармоничного, комфортного и грамотно организованного архитектурно-художественного ансамбля на основе физических свойств материалов, климатических свойств окружающей среды и процессов происходящих внутри и вне помещений.	8	12		2	Опрос, реферат, творческое задание
5	Технологии строительства, строительного дела, инженерных систем, знаний по отделке и декорированию интерьеров;	8	12		2	Опрос, реферат, творческое задание
6	Синтез произведений монументально-декоративной живописи и монументально-декоративной скульптуры, изобразительного и декоративного искусства применительно к реальной архитектурно-средовой ситуации, интерьерам и экстерьерам жилых, общественных и производственных зданий.	8	12		2	Опрос, реферат, творческое задание
	Итого 8 семестр **Форма аттестации**		**72**		**9**	**экзамен**

5. Содержание лекционных занятий по темам

№ п/п	Раздел дисциплины	Часы	Тема практической работы	Формируемые компетенции
1	Комфортная архитектурно-пространственной среда жизнедеятельности человека в структуре интерьера;	12	Комфортная архитектурно-пространственной среда жизнедеятельности человека в структуре интерьера;	ПК-4
2	Основы строительной физики и светотехники	12	Основы строительной физики и светотехники, знакомство с приемами использования полученных знаний в архитектурно-художественной и технологической организации пространств, при их отделке и оборудовании;	ПК-4
3	Основные принципы физических процессов	12	Основные принципы физических процессов происходящих внутри и	ПК-4

	происходящих внутри и вне зданий		вне зданий, возможностей их корректировки и изменения, традиций и современного опыта, технических и технологических требований.	
4	Проектная работа	12	Проектная работа, как процесс создания гармоничного, комфортного и грамотно организованного архитектурно-художественного ансамбля на основе физических свойств материалов, климатических свойств окружающей среды и процессов происходящих внутри и вне помещений.	ПК-4
5	Технологии строительства, строительного дела	12	Технологии строительства, строительного дела, инженерных систем, знаний по отделке и декорированию интерьеров;	ПК-4
6	Синтез произведений монументально-декоративной живописи и монументально-декоративной скульптуры	12	Синтез произведений монументально-декоративной живописи и монументально-декоративной скульптуры, изобразительного и декоративного искусства применительно к реальной архитектурно-средовой ситуации, интерьерам и экстерьерам жилых, общественных и производственных зданий.	ПК-4
	Итого	**72**		

6. *Содержание практических занятий с указанием используемых инновационных образовательных технологий*

Не предусмотрены учебным планом

7. *Самостоятельная работа бакалавра*

Темы, выносимые на самостоятельную работу	**Часы**	**Форма СРС***	**Формируемые компетенции**
Основы строительной физики и светотехники	9	Подготовка к экзамену	ПК-4
Основные принципы физических процессов происходящих внутри и вне зданий	9	Подготовка к экзамену	ПК-4
Проектная работа	9	Подготовка к экзамену	ПК-4

Технологии строительства, строительного дела	9	Подготовка к экзамену	ПК-4
Синтез произведений монументально-декоративной живописи и монументально-декоративной скульптуры	9	Подготовка к экзамену	ПК-4
Итого	**45**		

***** финальная проработка по темам

8. Использование рейтинговой системы оценки знаний.

При оценке результатов деятельности студентов в рамках дисциплины «Основы строительной физики» используется балльно-рейтинговая система. Рейтинговая оценка формируется на основании текущего контроля (1-ая и 2-ая рубежные аттестации), посещаемости и промежуточного контроля. Максимальное и минимальное количество баллов по различным видам контроля описано в Положении о текущем контроле и промежуточной аттестации обучающихся:

Промежуточная аттестация по дисциплине представляет собой комплексную оценку, определяемую уровнем выполнения всех запланированных контрольно-оценочных мероприятий, включая посещение аудиторных занятий

Таблица соответствия российских оценок и баллов по БРА

15 баллов – 1 и 2 рубежная аттестация

Российская оценка	2	2+	**3-**	**3**	**3+**	4-	4	4+	**5-**	**5**	**5+**
Баллы рубежной аттестации	0-5	6	7	8	9	10	11	12	13	14	15

50 баллов - Итоговый Просмотр

Российская оценка	2	2+	**3-**	**3**	**3+**	4-	4	4+	**5-**	**5**	**5+**
Баллы итоговой аттестации	0-20	21-24	25-29	30	31-34	35-39	40	41-43	44-46	47-49	50

Итоговая аттестация

Посещаемость от 0 до 20

51-100	*Менее 50*	**До 50**	**51-60**	**61-65**	**66-70**	**71-75**	**76-80**	**81-85**	**86-90**	**91-95**	**96-100**

зачет	*незачет*	**2**	**3-**	**3**	**3+**	**4-**	**4**	**4+**	**5-**	**5**	**5+**
-	**-**	**F**	**E**		**D**	**C**		**B**	**A**		

При изучении указанной дисциплины «Основы строительной физики и светотехники» в 8 семестре предусмотрены тесты, творческое задание, экзамен. За эти контрольные точки студент может получить минимальное и максимальное количество баллов, рейтинговая система оценки знаний представлена в таблице.

Оценочные средства	**Кол-во**	**Min, баллов**	**Max, баллов**
Практическая работа	3	7	20
Творческое задание	3	10	20
Реферат	1	10	20
экзамен		24	40
Итого 8 семестр:		**51**	**100**

9. Учебно-методическое и информационное обеспечение дисциплины (модуля) «Основы строительной физики»

9.1 Основная литература

При изучении дисциплины «Основы строительной физики» в качестве основных источников информации, рекомендуется использовать следующую литературу:

1. Гинзберг, Л.А. Основы строительной светотехники и расчет естественного и искусственного освещения / Л.А. Гинзберг, И.Н. Мальцева ; науч. ред. М.Ю. Ананьин ; Министерство образования и науки Российской Федерации, Уральский федеральный университет им. первого Президента России Б. Н. Ельцина. – Екатеринбург : Издательство Уральского университета, 2012. – 83 с. – Режим доступа: по подписке. – URL: http://biblioclub.ru/index.php?page=book&id=239823 (дата обращения: 15.03.2023). – ISBN 978-5-7996-0794-4. – Текст : электронный.

2. Потиенко, Н.Д. Проектирование искусственного освещения помещений общественного назначения / Н.Д. Потиенко ; Министерство образования и науки РФ, Федеральное государственное бюджетное образовательное учреждение высшего профессионального образования «Самарский государственный архитектурно-строительный университет». – Самара : Самарский государственный архитектурно-строительный университет, 2013. – 196 с. : ил. – Режим доступа: по подписке. – URL: http://biblioclub.ru/index.php?page=book&id=256146 (дата обращения: 15.03.2023). – Библиогр.: с. 97-98. – ISBN 978-5-9585-0489-3. – Текст : электронный.

9.2 Дополнительная литература

В качестве дополнительных источников информации, рекомендуется использовать следующую литературу:

1. Иванов, Б.В. Инженерная акустика. Теория и практика борьбы с шумом / Б.В. Иванов. – Москва : Логос, 2008. – 422 с. – (Новая университетская библиотека). – Режим доступа: по подписке. – URL: http://biblioclub.ru/index.php?page=book&id=84757 (дата обращения: 15.03.2023). – ISBN 978-598704-286-0. – Текст : электронный.

2. Потиенко, Н.Д. Акустическое проектирование зрительных залов / Н.Д. Потиенко. – Самара : Самарский государственный архитектурно-строительный университет, 2008. – 162 с. – Режим доступа: по подписке. – URL:

http://biblioclub.ru/index.php?page=book&id=143906 (дата обращения: 15.08.2023). – ISBN 978-5-9585-0256-1. – Текст : электронный.

9.3 Электронные источники информации

При изучении дисциплины «Основы строительной физики» в качестве электронных источников информации, рекомендуется использовать следующие источники:

1. http://biblioclub.ru

10. Оценочные средства для текущего контроля успеваемости, промежуточной аттестации по итогам освоения дисциплины

Оценочные средства для проведения текущего контроля успеваемости, промежуточной аттестации обучающихся и итоговой (государственной итоговой) аттестации разработана согласно положению о Фондах оценочных средств, рассматривается как составная часть рабочей программы и оформлена отдельным документом.

11. Материально-техническое обеспечение дисциплины (модуля).

В качестве материально-технического обеспечения при проведении занятий по дисциплине «Основы строительной физики и светотехники» используются средства и оборудование кафедры.

Для проведения занятий используется аудитория с учебной мебелью (столы, стулья), соответствующей количеству студентов / Учебная аудитория с соответствующей инфраструктурой.

12. Методические рекомендации по изучению дисциплины

12.1 Рекомендации по подготовке к практическим (семинарским) занятиям

Программа курса построена по принципу последовательного усложнения материала: от изучения физических свойств простейших элементов зданий и пространственно несложных сооружений к рассмотрению проектов сложных архитектурных и планировочных объектов

Курс проводится в виде лекций с показом слайдов, проведением экскурсий и необходимых презентаций, демонстрирующих физические свойства элементов здания, их узлы и материалы, а также технологические схемы и приёмы последовательности их сборки и монтажа.

Состав и темы лекций курса «Основы строительной физики» максимально приближены к этапам разработки проекта по основному курсу «Проектирование», на котором слушатели делают графические задания, включающие в себя: узлы, фрагменты, планы, фасады, необходимые разрезы и развертки помещений, спецификации элементов отделки, подбор и расстановку инженерного оборудования. Разработка в проекте

индивидуальных планировочных и инженерных решений, как и подбор отделки, производится исходя из местоположения объекта, физических свойств материалов и предъявляемых проектных требований изучаемых на лекциях курса «Основы строительной физики и светотехники».

Изучаемые темы внутри дисциплины распределены по семестрам, образующим тематические блоки. Междисциплинарные модули формируются на основе параллельного расположения материала общей тематики в дисциплинах: «Конструирование в художественном проектировании интерьера». «Проектирование» и «Основы производственного мастерства», как основные предметы курса кафедры «ХПИ», также пересекаются с материалами лекций и широко дополняют друг друга: к примеру, разработка определенного интерьера соотносится с исполнением «пирогов» тёплого пола и разработке мероприятий по шумоизоляции помещений.

Формой контроля знаний, умений и навыков по дисциплине является зачет.

Зачет проводится в виде просмотра и оценки по итогам занятий по темам изучаемых во время семестра.

Критерием оценки знаний, умений и навыков студентов является оценка применения знаний в их проектных работах по основному курсу «Проектирование». Каждая работа рассматривается с точки зрения широкого набора параметров, суммировав которые можно получить итоговую оценку

Прежде всего, оценивается степень её соответствия заявленной теме. Важно учесть, насколько принятое решение органично взаимодействуют с эстетическими и функциональными аспектами в проекте в целом. В разработке решения узла поощряется новизна и нестандартность подхода, если она не идет в разрез с заданием на проектирование. При анализе работы учитывается, насколько верно, исходя из местоположения объекта и его климатической зоны, трактуются разрабатываемые узлы и детали интерьера: пол, потолок, стены, элементы инженерного оборудования и освещения.

Второй параметр – правильность подбора материалов применяемых в конструктивных элементах здания их соответствие физическим нагрузкам, требованиям прочности, пожарной безопасности, технологичности и эстетики.

Также оценивается грамотность оформления и подачи чертежей и эскизов. Композиция расположения элементов на листах, простановка размеров, графика проектного решения не должна противоречить логике восприятия, нормам и правилам чтения документации.

Нельзя забывать и о вопросах, тесно связанных со строительной физикой - необходимая тепло и шумо изоляция должны быть отражены в проекте.

Еще один немаловажный критерий – функциональное использование материалов в интерьере. Этот параметр прослеживается в первую очередь на планах. Исследуется не только соответствие применяемых отделочных материалов требованиям функциональных зон и техническому заданию, но и правильность расположения перегородок, инсоляция, расстановка мебели и оборудования и проект его освещения, организация систем инженерного и технического обслуживания здания

РГХПУ им. С.Г. Строганова
1825

Министерство науки и высшего образования Российской Федерации
Федеральное государственное бюджетное образовательное
учреждение высшего образования
«Российский государственный художественно-промышленный
университет им. С.Г. Строганова»

УТВЕРЖДАЮ
Проректор по учебной
и воспитательной работе
_____ В.В. Слепухин

Р А Б О Ч А Я П Р О Г Р А М М А

По дисциплине Б1.В.ДВ.01.02 «Свет в архитектуре»
Направление подготовки 54.05.01«Монументально-декоративное искусство»
Специализация «Монументально-декоративное искусство (интерьер)»
Форма обучения очная
Факультет Монументально-декоративное и декоративно-прикладное искусство

Кафедра-разработчик рабочей программы Художественного проектирования интерьеров

Курс 4
Семестр 8

	Часы	Зачетные единицы
Лекции	72	2,0
Практические занятия		
Семинарские занятия	-	-
Лабораторные занятия	-	-
Самостоятельная работа	9	0,25
Форма аттестации экзамен: 8 сем	27	0,75
Всего	108	3,0

Москва 2024 г.

Рабочая программа составлена с учетом требований Федерального государственного образовательного стандарта высшего образования № 10009 от 13.08.2020 по направлению 54.05.01 «Монументально-декоративное искусство», специализация «Монументально-декоративное искусство (интерьер)» на основании учебного плана набора обучающихся 2024 г.

Примерная программа по дисциплине отсутствует.

Разработчик программы:
Доцент Алексеев И.М.

Рабочая программа рассмотрена и одобрена на заседании кафедры,
протокол от 19 апреля 2024. № 7

Зав. кафедрой Кирьянов О.И.

Председатель комиссии, профессор В.В. Слепухин

Начальник УУ Е.Ф. Глумова

1. Цели освоения дисциплины

Целью освоения дисциплины «Свет в архитектуре» является:

- профессиональная подготовка будущих высококвалифицированных специалистов в области дизайна интерьера, способных в процессе проектирования решать весь комплекс профессиональных задач: эстетических, функциональных, конструктивных, технологических, экономических и др.;

- формирование способности грамотного использовать свойства современных строительных и отделочных материалов;

- воспитание эстетического мировоззрения на основе лучших достижений в архитектуре, искусстве и дизайне;

- обучение специалиста понимающего физические процессы, происходящие в помещении, в здании и вне его, соблюдающего все необходимые требования при проектировании и воплощении проекта в жизнь;

- развитие способности осмысления и моделирования комфортной архитектурно-пространственной среды жизнедеятельности человека в структуре интерьера;

- разработка и выполнение архитектурных проектов с учетом синтеза произведений монументально-декоративной живописи и монументально¬-декоративной скульптуры, изобразительного и декоративного искусства применительно к реальной архитектурно-средовой ситуации, интерьерам и экстерьерам жилых, общественных и производственных зданий с учетом особенностей протекающих в них функциональных и физических процессов, а также характеристик их инженерного оборудования;

Задачи:

- ознакомление студентов с основами строительной физики и приемами использования полученных знаний в архитектурно-художественной и технологической организации пространств, при их отделке и оборудовании;

- изучение основных принципов физических процессов, происходящих внутри и вне зданий, возможностей их корректировки и изменения, традиций и современного опыта, технических и технологических требований;

- формирование у студентов понимания проектной работы, как процесса создания гармоничного, комфортного и грамотно организованного архитектурно-

художественного ансамбля на основе физических свойств материалов, климатических свойств окружающей среды и процессов, происходящих внутри и вне помещений.

- развитие познаний в области технологий строительства, строительного дела, инженерных систем, знаний по отделке и декорированию интерьеров;

- владение ручными и электронными способами проектирования, конструирования и моделирования, и создание в различных материалах художественных произведений с учетом традиционных и инновационных технологий.

2. Место дисциплины в структуре ОП ВО

Дисциплина «Свет в архитектуре» относится к дисциплинам по выбору вариативной части ОП и формирует у будущих специалистов по направлению подготовки 54.05.01 «Монументально-декоративное искусство» набор специальных знаний и компетенций.

Дисциплина находится в логической и содержательно-методической взаимосвязи с другими частями ОП и изучается параллельно с такими дисциплинами, как*:*

а) Основы художественного производства,

б) Конструирование,

в) Художественное проектирование интерьеров

Дисциплина «Свет в архитектуре» является предшествующей и необходима для успешного усвоения последующих дисциплин:

а) Основы строительной физики,

б) Основы строительной техники и архитектурные конструкции,

в) Основы художественного производства.

Знания, полученные при изучении дисциплины «Свет в архитектуре» могут быть использованы при прохождении практик (*производственной, преддипломной*), выполнении выпускных квалификационных работ и могут быть использованы для выполнения художественной, проектной, художественно-производственной деятельности по направлению подготовки 54.05.01 «Монументально-декоративное искусство».

3. Компетенции обучающегося, формируемые в результате освоения дисциплины

ПК-2 - Способен создавать эскизный и концептуальный проект архитектурной среды.

ПК-4 - Способен разрабатывать проектные решения, оформлять текстовую и графическую части комплексного проекта архитектурной среды.

В результате освоения дисциплины обучающийся должен:

Знать:

- основные средства и методы архитектурно-дизайнерского и инженерно-технического проектирования; основные строительные и отделочные материалы, изделия и конструкции, их технические, технологические, эстетические и эксплуатационные характеристики; методы автоматизированного проектирования, основные программные комплексы проектирования, компьютерного моделирования, создания чертежей и моделей;

Уметь:

- использовать средства автоматизации архитектурно-дизайнерского проектирования и компьютерного моделирования; осуществлять подбор специального оборудования, составлять спецификацию; разрабатывать перспективные функционально-планировочные, объемно-пространственные, архитектурно-художественные, стилевые, светоцветовые архитектурные и дизайнерские решения;

Владеть:

- Владеет: основами макетирования, моделирования и визуализации проектных идей, в том числе компьютерного моделирования; методами моделирования и гармонизации искусственной среды обитания при разработке концептуальных архитектурно-дизайнерских решений; принципами и методами акустического и светового дизайна помещений;
- основными средствами и методами архитектурно-дизайнерского и инженерно-технического проектирования; навыками разработки и оформления проектной документации; методиками проведения технико-экономических расчетов проектных решений.

Демонстрировать навыки и опыт деятельности разработки и применения функционального и декоративного освещения в интерьере и различных средовых пространвтвах, создавая синтез светодизайна и архитектурной среды.

4. Структура и содержание дисциплины «Свет в архитектуре».

Общая трудоемкость дисциплины составляет 3 зачетных единицы, 108 часов.

№ п/п	Раздел дисциплины	Семестр	Виды учебной работы (в часах)			Оценочные средства для проведения промежуточной аттестации по разделам
			Лекции	Практические работы	СРС	
1	Введение в «Свет в архитектуре», цели и задачи.	8	4	-	-	Опрос, реферат, творческое задание
2	Основы теплотехнического расчёта при проектировании ограждающих конструкций	8	6	-	1	Опрос, реферат, творческое задание
3	Перегородки - конструкции, материалы и узлы	8	6	-	1	Опрос, реферат, творческое задание
4	Полы - конструкции, материалы и узлы	8	6	-	1	Опрос, реферат, творческое задание
5	Потолки - конструкции, материалы и узлы	8	6	-	1	Опрос, реферат, творческое задание
6	Основные теплотехнические требования	8	6	-	1	Опрос, реферат, творческое задание
7	Инженерное обеспечение зданий	8	6	-	1	Опрос, реферат, творческое задание
8	Необходимое сопротивление материалов	8	10	-	1	Опрос, реферат, творческое задание
9	Особенности внутренней отделки помещений	8	10	-	1	Опрос, реферат, творческое задание
10	Требования к материалам для отделки интерьера и экстерьера	8	12	-	1	Опрос, реферат, творческое задание
	Итого 8 семестр Форма аттестации		**72**		**9**	**экзамен**

5. Содержание лекционных занятий по темам

№ п/п	Раздел дисциплины	Часы	Тема практической работы	Формируемые компетенции
1	Введение в «Свет в архитектуре», цели и задачи.	4	1.1.Нормы СНиП и примеры расчета согласно климатической зоне. Строительная теплотехника изучает вопросы относящиеся к влажностному, температурному и другим климатическим режимам. Изучает условия в которых находятся жилые и общественные здания, их отделка, оборудование и устанавливает методы расчётов, дающие возможность применительно к тому или иному климатическому поясу, создать наиболее долговечные в эксплуатации способы отделки и оборудования зданий.	ПК-2; ПК-4
2	Основы теплотехнического расчёта при проектировании ограждающих конструкций	6	2.1. Графическое обозначение материалов на плане и разрезе. 2.2. Работа с таблицами. 2.3. Требования к конструкциям в зависимости от климатических условий. Наружные ограждающие материалы и конструкции и их роль в создании внутреннего микроклимата зданий. Температурно-влажностное и аэродинамическое воздействие окружающей среды на ограждающие конструкции. Рассматриваются теплофизические показатели и характеристики строительных и отделочных материалов.	ПК-2; ПК-4
3	Перегородки - конструкции, материалы и узлы	6	3.1. Физические свойства материалов для конструктивных элементов здания – колонны, несущие стены и диафрагмы жёсткости. 3.2. Физические свойства материалов для внешних стен и внутренних перегородок. 3.3. Внутреннее наполнение и конструктивные схемы перегородок. 3.4. Отделочные материалы стен: требования к эксплуатации, их физические свойства, область применения, специфика их установки и нанесения.	ПК-2; ПК-4

			Даётся обзор физических особенностей и свойств конструкций и перегородок из монолитного бетона, шлакоблоков, кирпича, пенно/газобетонных блоков и других штучных материалов. Изучение каркасных перегородок с различным наполнением, в том числе стеклянных. Рассмотрение проходящих в них процессов согласно их физических свойств по теплотехнике и акустике. Разработка и анализ тепло и звукоизоляционных мероприятий при устройстве стен и перегородок. Подбор вариантов чистовой отделки для стен и перегородок в проекте исходя из особенностей средового влияния.	
4	Полы - конструкции, материалы и узлы	6	4.1. Варианты «пирога» пола при специфических требованиях среды - последовательность укладки, узлы и детали для различных климатических регионов. 4.2. Теплые полы и физические свойства отделочных материалов, требования и правила их установки и эксплуатации 4.3. Требования к напольным покрытиям в «мокрых» зонах и специфика их укладки. Изучение физических особенностей и свойств материалов при устройстве полов и физическихпроцессов проходящих в «пироге» напольного покрытия. Рассматриваются полы из штучных материалов, рулонные, наливные и т.п. Подбирается подстилающий слой для каждого вида покрытия, его толщина исходя из особенностей климатической зоны. Разбираются различные конструкции полов: по лагам, по сплошному основанию (грунтам или перекрытию), «плавающие» полы. Подбор подстилающих слоёв «пирога»: стяжка, гидроизоляция, тепло и звукоизоляционная вставка, устройство полов с подогревом. Производится разработка узлов по тепло и шумоизоляции конструкций пола и перекрытия в здании согласно климатическому региону, где расположен объект проектирования.	ПК-2; ПК-4

5	Потолки - конструкции, материалы и узлы	6	5.1. Типы и физические свойства акустических потолков. 5.2 Узлы примыкания и крепления для обеспечения шумо и теплоизоляции. 5.3. Материалы для устройства тепло и шумоизоляции и их физические свойства. Изучение физических свойств и происходящих процессов в конструкциях потолков: подшивных, подвесных, натяжных, витражных и совмещённых, с карнизами и по балкам при различных видах перекрытия. Даётся анализ системы конструкций и монтажа акустических потолков. Выполняется проект устройства потолков, их конструктивные элементы и решение по их шумо и теплоизоляции в помещениях. Разрабатываются узлы крепления и привязки конструкций потолка в проекте.	ПК-2; ПК-4
6	Основные теплотехнические требования	6	6.1. Строительные нормы и правила предъявляемые к объектам. Даётся обзор и перечень требований, предъявляемых к наружным ограждениям как при частном, индивидуальном, так и промышленном строительстве. Рассматриваются вопросы теплоусвоения, тепловой инерции и теплоустойчивость ограждения.	ПК-2; ПК-4
7	Инженерное обеспечение зданий	6	7.1. Система «Умный дом». 7.2. Обзор инженерных систем жизнеобеспечения здания и их элементов. 7.3. Смежные разделы проекта - ОВ,ЭО,ВК и др.. Даётся обзор физическихпроцессов протекающих в здании и принципы проектирования элементов электроснабжения отопления и вентиляции при автоматическом управлении системами жизнеобеспечения жилого и общественного пространства, возможности их подключения к центральным сетям. Рассматривается устройство и принципы работы местных сетей: электрических, газо/тепло и водоснабжения. Ознакомление с	ПК-2; ПК-4

			принципами проектирования элементов отопления, вентиляции и кондиционирования зданий. Выполняется расчёт возможного энергопотребления для проектируемого объекта.	
8	Необходимое сопротивление материалов	10	8.1. Даётся обзор требований влажностного режима для различных групп помещений, в зависимости от специфики их использования. 8.2. Правила разработки индивидуальных решений, конструктивных элементов и узлов в отделке исходя из свойств строительных материалов. 8.3. Применение свойств сопротивления материалов в деталях отделки при проектировании как элементов интерьера, так и экстерьера. Рассматриваются варианты по принятию мер для поддержания необходимого влажностного режима ограждений и пароизоляционной защите конструкций зданий. В процессе обучения разрабатываются индивидуальные конструктивные узлы, и осуществляется подбор материалов для проектируемых элементов в составе основного проекта.	ПК-2; ПК-4
9	Особенности внутренней отделки помещений	10	9.1. Необходимые требования к возведённым конструкциям перед началом отделочных работ. 9.2. Технологии и требования при производстве работ при заливке бетонной стяжки. 9.3. Технологии и требования при производстве штукатурных и отделочных работ. Специфические особенности внутренней отделки зданий в зависимости от размещения зданий в различных климатических условиях. Влияние солнечной освещенности, туманов, повышенного влажностного и температурно-влажностного режима, инсоляции, низких температур на материалы и отделку помещений, и способы устранения влияния подобных внешних факторов. Обучающимися	ПК-2; ПК-4

			делается предложение для снижения подобных факторов влияния внешней среды в своём проекте.	
10	Требования к материалам для отделки интерьера и экстерьера	12	10.1. Необходимые требования к материалам и технологиям при производстве работ при отделке интерьера и экстерьера здания**.** 10.2. Специфика производства работ по отделке натуральным камнем. 10.3. Специфика, технологии и требования при производстве работ по отделке натуральным деревом и декоративными элементами на его основе. Даются примеры использования и перечень необходимых характеристик для отделочных и облицовочных материалов пригодных в различных условиях эксплуатации как внутри, так и на фасаде здания. В своём проекте, в пояснительной записке к нему, слушатели курса должны отразить необходимые требования, предъявляемые к используемым в своём проекте материалам.	ПК-2; ПК-4
	Итого	**72**		

6. Содержание практических занятий с указанием используемых инновационных образовательных технологий

Не предусмотрено учебным планом

7. Самостоятельная работа бакалавра

Темы, выносимые на самостоятельную работу	**Часы**	**Форма СРС***	**Формируемые компетенции**
Основы теплотехнического расчёта при проектировании ограждающих конструкций	1	Подготовка к экзамену	ПК-2; ПК-4
Перегородки - конструкции, материалы и узлы	1	Подготовка к экзамену	ПК-2; ПК-4
Полы - конструкции, материалы и узлы	1	Подготовка к экзамену	ПК-2; ПК-4
Потолки - конструкции, материалы и узлы	1	Подготовка к экзамену	ПК-2; ПК-4
Основные теплотехнические требования	1	Подготовка к экзамену	ПК-2; ПК-4
Инженерное обеспечение зданий	1	Подготовка к экзамену	ПК-2; ПК-4

Необходимое сопротивление материалов	1	Подготовка к экзамену	ПК-2; ПК-4
Особенности внутренней отделки помещений	1	Подготовка к экзамену	ПК-2; ПК-4
Требования к материалам для отделки интерьера и экстерьера	1	Подготовка к экзамену	ПК-2; ПК-4
Итого	**9**		

***** финальная проработка по темам

8. Использование рейтинговой системы оценки знаний.

При оценке результатов деятельности студентов в рамках дисциплины «Свет в архитектуре» используется балльно-рейтинговая система. Рейтинговая оценка формируется на основании текущего контроля (1-ая и 2-ая рубежные аттестации), посещаемости и промежуточного контроля. Максимальное и минимальное количество баллов по различным видам контроля описано в Положении о текущем контроле и промежуточной аттестации обучающихся:

Промежуточная аттестация по дисциплине представляет собой комплексную оценку, определяемую уровнем выполнения всех запланированных контрольно-оценочных мероприятий, включая посещение аудиторных занятий

Таблица соответствия российских оценок и баллов по БРА

15 баллов – 1 и 2 рубежная аттестация

Российская оценка	2	2+	**3-**	**3**	**3+**	4-	4	4+	**5-**	**5**	**5+**
Баллы рубежной аттестации	0-5	6	7	8	9	10	11	12	13	14	15

50 баллов - Итоговый Просмотр

Российская оценка	2	2+	**3-**	**3**	**3+**	4-	4	4+	**5-**	**5**	**5+**
Баллы итоговой аттестации	0-20	21-24	25-29	30	31-34	35-39	40	41-43	44-46	47-49	50

Итоговая аттестация

Посещаемость от 0 до 20

51-100	*Менее 50*	**До 50**	**51-60**	**61-65**	**66-70**	**71-75**	**76-80**	**81-85**	**86-90**	**91-95**	**96-100**
зачет	*незачет*	**2**	**3-**	**3**	**3+**	**4-**	**4**	**4+**	**5-**	**5**	**5+**
-	**-**	**F**	**E**		**D**	**C**		**B**	**A**		

При изучении указанной дисциплины «Свет в архитектуре» в 8 семестре предусмотрены тесты, творческое задание, экзамен. За эти контрольные точки студент может получить минимальное и максимальное количество баллов, рейтинговая система оценки знаний представлена в таблице.

Оценочные средства	**Кол-во**	**Min, баллов**	**Max, баллов**
Практическая работа	3	7	20
Творческое задание	3	10	20
Реферат	1	10	20
экзамен		24	40
Итого 8 семестр:		**51**	**100**

9. Учебно-методическое и информационное обеспечение дисциплины (модуля) «Свет в архитектуре»

9.1 Основная литература

При изучении дисциплины «Свет в архитектуре» в качестве основных источников информации, рекомендуется использовать следующую литературу:

1. Гинзберг, Л.А. Основы строительной светотехники и расчет естественного и искусственного освещения / Л.А. Гинзберг, И.Н. Мальцева ; науч. ред. М.Ю. Ананьин ; Министерство образования и науки Российской Федерации, Уральский федеральный университет им. первого Президента России Б. Н. Ельцина. – Екатеринбург : Издательство Уральского университета, 2012. – 83 с. – Режим доступа: по подписке. – URL: http://biblioclub.ru/index.php?page=book&id=239823 (дата обращения: 15.03.2023). – ISBN 978-5-7996-0794-4. – Текст : электронный.

2. Потиенко, Н.Д. Проектирование искусственного освещения помещений общественного назначения / Н.Д. Потиенко ; Министерство образования и науки РФ, Федеральное государственное бюджетное образовательное учреждение высшего профессионального образования «Самарский государственный архитектурно-строительный университет». – Самара : Самарский государственный архитектурно-строительный университет, 2013. – 196 с. : ил. – Режим доступа: по подписке. – URL: http://biblioclub.ru/index.php?page=book&id=256146 (дата обращения: 15.03.2023). – Библиогр.: с. 97-98. – ISBN 978-5-9585-0489-3. – Текст : электронный.

9.2 Дополнительная литература

В качестве дополнительных источников информации, рекомендуется использовать следующую литературу:

1. Иванов, Б.В. Инженерная акустика. Теория и практика борьбы с шумом / Б.В. Иванов. – Москва : Логос, 2008. – 422 с. – (Новая университетская библиотека). – Режим доступа: по подписке. – URL: http://biblioclub.ru/index.php?page=book&id=84757 (дата обращения: 15.03.2023). – ISBN 978-598704-286-0. – Текст : электронный.

2. Потиенко, Н.Д. Акустическое проектирование зрительных залов / Н.Д. Потиенко. – Самара: Самарский государственный архитектурно-строительный университет, 2008. – 162 с. – Режим доступа: по подписке. – URL:

http://biblioclub.ru/index.php?page=book&id=143906 (дата обращения: 15.03.2023). – ISBN 978-5-9585-0256-1. – Текст : электронный.

9.3 Электронные источники информации

При изучении дисциплины «Свет в архитектуре» в качестве электронных источников информации, рекомендуется использовать следующие источники:

1. http://biblioclub.ru

10. Оценочные средства для текущего контроля успеваемости, промежуточной аттестации по итогам освоения дисциплины

Оценочные средства для проведения текущего контроля успеваемости, промежуточной аттестации обучающихся и итоговой (государственной итоговой) аттестации разработана согласно положению о Фондах оценочных средств, рассматривается как составная часть рабочей программы и оформлена отдельным документом.

11. Материально-техническое обеспечение дисциплины (модуля).

В качестве материально-технического обеспечения при проведении занятий по дисциплине «Свет в архитектуре» используются средства и оборудование кафедры.

Для проведения занятий используется аудитория с учебной мебелью (столы, стулья), соответствующей количеству студентов / Учебная аудитория с соответствующей инфраструктурой.

12. Методические рекомендации по изучению дисциплины

12.1 Рекомендации по подготовке к практическим (семинарским) занятиям

Программа курса построена по принципу последовательного усложнения проектных заданий: от изучения физических свойств простейших элементов зданий и пространственно несложных сооружений к разработке проектов сложных архитектурных и планировочных объектов

Курс проводится в виде лекций с показом слайдов, проведением экскурсий и презентаций, демонстрирующих физические свойства элементов здания, их узлы и материалы, а также технологические схемы и приёмы последовательности их сборки и монтажа.

Задания выполняются студентами в ручной графике в виде схем, узлов и чертежей в соответствующем масштабе с использованием чертёжных инструментов и принадлежностей на листах белой плотной бумаги формата А4 плотностью от 100г/м2. Задания выполняются в любой ручной технике, исключая копирование узлов и деталей посредством ксерокопирования или печати. Узлы, эскизы и детали выполняются, соблюдая их пропорции и размеры. Допускается индивидуальное выполнение чертежей

в электронном виде с привлечением компьютерной техники и изученных компьютерных программ (ARCHICAD/AUTOCAD)

Состав лекций и темы заданий максимально приближены к этапам разработки проекта по основному курсу. Выполняемые слушателями графические задания включают в себя: узлы, фрагменты, планы, фасады, необходимые разрезы и развертки помещений, спецификации элементов отделки, подбор и расстановку инженерного оборудования. Разработка индивидуальных планировочных и инженерных решений, как и подбор отделки, производится исходя из местоположения объекта, физических свойств материалов и предъявляемых проектных требований.

Изучаемые темы внутри дисциплины распределены по семестрам, образующим тематические блоки. Междисциплинарные модули формируются на основе параллельного расположения материала общей тематики в дисциплинах: «Основы строительной техники и архитектурные конструкции» и «Конструирование», изучаемые на 2-ом и 3-ем курсе. «Дизайн-проектирование» и «Основы производственного мастерства», как основные предметы курса кафедры «ХПИ», также пересекаются с материалами лекций и широко дополняют друг друга, когда, к примеру, разработка определенного интерьера соотносится с исполнением «пирогов» тёплого пола и разработке мероприятий по шумоизоляции помещений.

Формой контроля знаний, умений и навыков по дисциплине является зачет.

Зачет проводится в виде просмотра и оценки по итогам заданий выполненных по темам изучаемых во время семестра.

Критерием оценки знаний, умений и навыков студентов является оценка их графических работ.

Зачёт принимает преподаватель, читающий лекции по данной дисциплине. Каждая работа рассматривается с точки зрения широкого набора параметров, суммировав которые можно получить итоговую оценку.

Прежде всего, оценивается степень её соответствия заявленной теме. Важно учесть, насколько принятое решение органично взаимодействуют с эстетическими и функциональными аспектами в проекте в целом. В разработке решения узла поощряется новизна и нестандартность подхода, если она не идет в разрез с заданием на проектирование. При анализе работы учитывается, насколько верно, исходя из

местоположения объекта и его климатической зоны, трактуются разрабатываемые узлы и детали интерьера: пол, потолок, стены, элементы инженерного оборудования и освещения.

Второй параметр – правильность подбора материалов применяемых в конструктивных элементах здания их соответствие физическим нагрузкам, требованиям прочности, пожарной безопасности, технологичности и эстетики.

Также оценивается грамотность оформления и подачи чертежей и эскизов. Композиция расположения элементов на листах, простановка размеров, графика проектного решения не должна противоречить логике восприятия, нормам и правилам чтения документации.

Нельзя забывать и о вопросах, тесно связанных со строительной физикой - необходимая тепло и шумо изоляция должны быть отражены в проекте.

Еще один немаловажный критерий – функциональное использование материалов в интерьере. Этот параметр прослеживается в первую очередь на планах. Исследуется не только соответствие применяемых отделочных материалов требованиям функциональных зон и техническому заданию, но и правильность расположения перегородок, инсоляция, расстановка мебели и оборудования и проект его освещения, организация систем инженерного и технического обслуживания здания

Отдельно оценивается пояснительная записка к проекту. Это является еще одним параметром оценки курсового проекта. Исходя из этого параметра, комиссия оценивает, насколько полно и ясно выражена концепция проекта, как правильно подобраны и использованы материалы исходя из климатических и технологических условий, насколько быстро можно понять суть предлагаемого проектного решения. По достоинству будет оценена работа по разработке вариативных узлов и решений, отражающихся на экономической составляющей проекта.

Критерии оценки, выставляемой на зачете:

- оценка «зачёт» выставляется студенту, если он полностью ответил на задания, создал гармоничные, законченные композиции и технически выполнил их на высоком уровне (81-100 баллов);

- полностью ответил на задания, но создал недостаточно гармоничные, законченные композиции либо технически выполнил их не на высоком уровне (66-80 баллов);

- ответил на задания с ошибками, создал недостаточно гармоничные, законченные композиции и технически выполнил их не на высоком уровне (51-65 баллов);

- оценка «незачет» (менее 51 балла) выставляется студенту, если он не ответил на задания, либо создал негармоничные, незаконченные композиции, либо технически плохо выполнил их и допустил грубейшие ошибки.

Итоговой формой контроля знаний, умений и навыков по дисциплине является сумма оценок за работы в процессе проведения зачётов по итогам каждой промежуточной, рубежной и итоговой аттестаций.

Обобщенные критерии оценок проекта

Оценка	Критерии
A (Отлично с похвалой)	Проектная работа выполнена в полном объеме, на высоком художественном уровне, теоретическое содержание курса освоено полностью, без пробелов, необходимые практические навыки работы в рамках ведения проектной работы сформированы, все предусмотренные этапы работы выполнены, качество их выполнения оценено числом баллов**,** близким к максимальному. Проект несет в себе оригинальность, новизну подхода.
B (Отлично)	Проектная работа выполнена в полном объеме, теоретическое содержание курса освоено полностью, без пробелов, необходимые практические навыки работы в рамках проектной работы в основном сформированы, все предусмотренные этапы работы выполнены, качество выполнения большинства из них оценено числом баллов, близким к максимальному.
C (Хорошо)	Проектная работа выполнена практически полностью, теоретическое содержание курса освоено полностью, без пробелов некоторые практические навыки в рамках проектной работы сформированы недостаточно, все предусмотренные проектом этапы работы выполнены, качество выполнения большинства из них оценено как хорошее.
D (Удовлетво-рительно)	Основные проектные задания выполнены, теоретическое содержание курса освоено частично, но пробелы не носят существенного характера, необходимые практические этапы работы в рамках проекта выполнены, при этом некоторые из выполненных заданий, возможно, содержат ошибки.

E (Посред-ственно)	Проектные задания не выполнены в полном объеме, теоретическое содержание курса освоено частично, некоторые этапы практической работы не выполнены, либо качество выполнения некоторых из них оценено числом баллов, близким к минимальному.
FX (Условно неудовлетво-рительно)	Проектные задания выполнены менее 50% заданного объема, теоретическое содержание курса освоено частично, необходимые практические навыки работы в рамках проектной работы не сформированы, большинство предусмотренных проектной работой этапов не выполнено либо качество их выполнения оценено числом баллов, близким к минимальному; при дополнительной самостоятельной работе над проектом, возможно повышение качества проектной работы.
F Безусловно неудовлетвори-тельно)	Проектное задание не выполнено, теоретическое содержание курса не освоено, необходимые практические навыки работы над проектом не сформированы, все выполненные этапы работы содержат грубые ошибки, дополнительная самостоятельная работа над проектом не приведет к какому-либо значимому повышению качества его выполнения.

РГХПУ им. С.Г. Строганова
1825

Министерство науки и высшего образования Российской Федерации
Федеральное государственное бюджетное образовательное
учреждение высшего образования
«Российский государственный художественно-промышленный
университет им. С.Г. Строганова»

УТВЕРЖДАЮ
Проректор по учебной
и воспитательной работе
_____ В.В. Слепухин

Р А Б О Ч А Я П Р О Г Р А М М А

По дисциплине Б1.В.ДВ.02.01 «Основы экономического расчета»
Направление подготовки 54.05.01«Монументально-декоративное искусство»
Специализация «Монументально-декоративное искусство (интерьер)»
Форма обучения очная
Факультет Монументально-декоративное и декоративно-прикладное искусство
Кафедра-разработчик рабочей программы Художественного проектирования интерьеров

Курс 5
Семестр 9

	Часы	Зачетные единицы
Лекции	36	1,0
Практические занятия		
Семинарские занятия	-	-
Лабораторные занятия	-	-
Самостоятельная работа	36	1,0
Форма аттестации зачет: 9 сем		
Всего	72	2,0

Москва 2024 г.

Рабочая программа составлена с учетом требований Федерального государственного образовательного стандарта высшего образования № 10009 от 13.08.2020 г. по направлению 54.05.01 «Монументально-декоративное искусство», специализация «Монументально-декоративное искусство (интерьер)» на основании учебного плана набора обучающихся 2024 г.

Примерная программа по дисциплине отсутствует.

Разработчик программы:

Доцент Кирьянов О.И.

Ст.преподаватель Иноземцева Е.Г.

Рабочая программа рассмотрена и одобрена на заседании кафедры,

протокол от 19 апреля 2024. № 7

Зав. кафедрой Кирьянов О.И.

Председатель комиссии, профессор В.В. Слепухин

Начальник УУ Е.Ф. Глумова

Цели освоения дисциплины

Целью освоения дисциплины «Основы экономического расчета» является формирование представления о сущности и основных принципах проведения расчётов стоимости дизайн-проекта.

Задачи:

- изучить особенности управления дизайн-проектом;
- рассмотреть основные принципы продвижения товара на рынке;
- раскрыть этапы дизайн-проекта;
- познакомится и проанализировать основные методы ведения экономических расчётов дизайн-проекта.

1. Место дисциплины в структуре ОП ВО

Дисциплина «Основы экономического расчета» относится к дисциплинам по выбору вариативной части ОП и формирует у будущих специалистов по направлению подготовки 54.05.01 «Монументально-декоративное искусство» набор специальных знаний и компетенций.

Дисциплина находится в логической и содержательно-методической взаимосвязи с другими частями ОП и изучается параллельно с такими дисциплинами, как*:*

а) Основы проектирования архитектурной детали

а) Акустика

б) Основы художественного производства

в) Конструирование;

Знания, полученные при изучении дисциплины «Основы экономического расчета» могут быть использованы при прохождении практик (*производственной, преддипломной*), выполнении выпускных квалификационных работ и могут быть использованы для выполнения художественной, проектной, художественно-производственной деятельности по направлению подготовки 54.05.01 «Монументально-декоративное искусство».

2. Компетенции обучающегося, формируемые в результате освоения дисциплины

ПК-4 - Способен разрабатывать проектные решения, оформлять текстовую и графическую части комплексного проекта архитектурной среды;

В результате освоения дисциплины обучающийся должен:

Знать: основные средства и методы архитектурно-дизайнерского и инженерно-технического проектирования; основные строительные и отделочные материалы, изделия и конструкции, их технические, технологические, эстетические и эксплуатационные характеристики; методы автоматизированного проектирования, основные программные комплексы проектирования, компьютерного моделирования, создания чертежей и моделей;

Уметь: использовать средства автоматизации архитектурно-дизайнерского проектирования и компьютерного моделирования; осуществлять подбор специального оборудования, составлять спецификацию; разрабатывать перспективные функционально-планировочные, объемно-пространственные, архитектурно-художественные, стилевые, светоцветовые архитектурные и дизайнерские решения;

Владеть:

- основными средствами и методами архитектурно-дизайнерского и инженерно-технического проектирования; навыками разработки и оформления проектной документации; методиками проведения технико-экономических расчетов проектных решений;

Демонстрировать навыки и опыт экономической деятельности:

- понимать особенности всех ключевых процессов воплощения дизайн-проектов;
- применять принципы проведения расчёта стоимости дизайн-проекта, базовые знания в организационно-управленческой и экономической деятельности;
- разрабатывать описание комплексов объектов, образующих ту или иную визуально-информационную и предметную среду;
- анализировать и сопоставлять методы расчёта стоимости проекта, оценки эффективности результатов деятельности;
- навыки общения с клиентом-заказчиком посредством дизайн-проекта;
- навыки оценки стоимости дизайн-проекта и его элементов, предварительного расчета технико-экономических показателей проекта.

4. Структура и содержание дисциплины «Основы экономического расчета».

Общая трудоемкость дисциплины составляет 2 зачетных единицы, 72 часа.

№ п/п	Раздел дисциплины	Семестр	Виды учебной работы (в часах)			Оценочные средства для проведения промежуточной аттестации по разделам
			Лекции	Практические работы	СРС	
1	Вводная информация	9	7		7	Опрос, реферат, творческое задание
2	Основы управления дизайн-проектом	9	7		7	Опрос, реферат, творческое задание
3	Основные принципы продвижения товара на рынке	9	7		7	Опрос, реферат, творческое задание
4	Этапы дизайн-проекта	9	7		7	Опрос, реферат, творческое задание
5	Методы расчёта стоимости дизайн-проекта	9	8		8	Опрос, реферат, творческое задание
	Итого 9 семестр Форма аттестации		**36**		**36**	**зачет**

5. Содержание лекционных занятий по темам

№ п/п	Раздел дисциплины	Часы	Тема практической работы	Формируемые компетенции
1	Вводная информация	7	Вводная информация	ПК-4
2	Основы управления дизайн-проектом	7	Основы управления дизайн-проектом	ПК-4
3	Основные принципы продвижения товара на рынке	7	Основные принципы продвижения товара на рынке	ПК-4
4	Этапы дизайн-пр оекта	7	Этапы дизайн-проекта	ПК-4
5	Методы расчёта стоимости дизайн-проекта	8	Методы расчёта стоимости дизайн-проекта	ПК-4
	Итого	**36**		

6. *Содержание практических занятий с указанием используемых инновационных образовательных технологий*

Не предусмотрены учебным планом

7. *Самостоятельная работа бакалавра*

Темы, выносимые на самостоятельную работу	**Часы**	**Форма СРС***	**Формируемые компетенции**
Подготовка творческих заданий (в рамках заданного перечня заданий);	18	Подготовка к зачету	ПК-4
Самостоятельная проработка разделов, в том числе чтение литературы.	18	Подготовка к зачету	ПК-4
Итого	**36**		

***** финальная проработка по темам

8. Использование рейтинговой системы оценки знаний.

При оценке результатов деятельности студентов в рамках дисциплины «Основы экономического расчета» используется балльно-рейтинговая система. Рейтинговая оценка формируется на основании текущего контроля (1-ая и 2-ая рубежные аттестации), посещаемости и промежуточного контроля. Максимальное и минимальное количество баллов по различным видам контроля описано в Положении о текущем контроле и промежуточной аттестации обучающихся:

Промежуточная аттестация по дисциплине представляет собой комплексную оценку, определяемую уровнем выполнения всех запланированных контрольно-оценочных мероприятий, включая посещение аудиторных занятий

Таблица соответствия российских оценок и баллов по БРА

15 баллов – 1 и 2 рубежная аттестация

Российская оценка	2	2+	**3-**	**3**	**3+**	4-	4	4+	**5-**	**5**	**5+**
Баллы рубежной аттестации	0-5	6	7	8	9	10	11	12	13	14	15

50 баллов - Итоговый Просмотр

Российская оценка	2	2+	**3-**	**3**	**3+**	4-	4	4+	**5-**	**5**	**5+**

Баллы итоговой аттестации	0-20	21-24	25-29	30	31-34	35-39	40	41-43	44-46	47-49	50

Итоговая аттестация

Посещаемость от 0 до 20

51-100	*Менее 50*	**До 50**	**51-60**	**61-65**	**66-70**	**71-75**	**76-80**	**81-85**	**86-90**	**91-95**	**96-100**
зачет	*незачет*	**2**	**3-**	**3**	**3+**	**4-**	**4**	**4+**	**5-**	**5**	**5+**
-	**-**	**F**	**E**		**D**	**C**		**B**	**A**		

При изучении указанной дисциплины «Основы экономического расчета» в 9 семестре предусмотрены тесты, творческое задание, зачет. За эти контрольные точки студент может получить минимальное и максимальное количество баллов, рейтинговая система оценки знаний представлена в таблице.

Оценочные средства	**Кол-во**	**Min, баллов**	**Max, баллов**
доклад и презентация	3	12	20
Творческое задание	4	10	20
Тест	1	5	20
Контрольная работа		24	40
Итого 9 семестр:		**51**	**100**

9. Учебно-методическое и информационное обеспечение дисциплины (модуля) «Основы экономического расчета»

9.1 Основная литература

При изучении дисциплины «Основы экономического расчета» в качестве основных источников информации, рекомендуется использовать следующую литературу:

1. Нойферт Э. Строительное проектирование. Пер. с нем. 40-е издание. М.: Издательство «Архитектура-С», 2014 – 592 с.: с ил.– 10 шт.

9.2 Дополнительная литература

В качестве дополнительных источников информации, рекомендуется использовать следующую литературу:

1. Кливер, Ф. Чему вас не научат в дизайн-школе/ Ф. Кливер; [пер. с англ.]. - 2015, М. : Рипол классик. – 1 шт.

2. Киреева Ю.И. Строительные материалы: учебное пособие. Минск: Новое издание, 2006 -400 с.: с ил. – 1 шт.

3. Жук П.М. Оценка качества строительных материалов в соответствии с требованиями зарубежных стандартов: учебное пособие. – М.: Архитектура-С, 2006 – 136 с.: с ил. – 1 шт.

4. Байер В.Е. Материаловедение для архитекторов, реставраторов, дизайнеров: учебное пособие. –М.:Астрель: АСР: Транзиткнига, 2005 – 250 с., с ил.

5. Технология строительных процессов/Под. ред. д-ра техн. наук, проф. Н.Н. Данилова, канд. техн. наук, проф. О.М. Терентьева: Учеб. – М.: Высшая школа, 2001. – 464 с., с ил. -2 экз.

9.3 Электронные источники информации

При изучении дисциплины «Основы экономического расчета» в качестве электронных источников информации, рекомендуется использовать следующие источники:

1. http://biblioclub.ru

Сайт поиска работы www.hh.ru

Сайт Института управления проектами PMI (Project Management Institute) https://pmi.ru/

10. Оценочные средства для текущего контроля успеваемости, промежуточной аттестации по итогам освоения дисциплины

Оценочные средства для проведения текущего контроля успеваемости, промежуточной аттестации обучающихся и итоговой (государственной итоговой) аттестации разработана согласно положению о Фондах оценочных средств, рассматривается как составная часть рабочей программы и оформлена отдельным документом.

11. Материально-техническое обеспечение дисциплины (модуля).

В качестве материально-технического обеспечения при проведении занятий по дисциплине «Основы экономического расчета» используются средства и оборудование кафедры.

Для проведения занятий используется аудитория с учебной мебелью (столы, стулья), соответствующей количеству студентов / Учебная аудитория с соответствующей инфраструктурой.

12. Методические рекомендации по изучению дисциплины

12.1 Рекомендации по подготовке к практическим (семинарским) занятиям

Основными формами обучения в вузах являются лекции, семинарские и практические занятия.

Слово «Лекция» (lection) с латинского языка переводится как чтение. Оно обозначает учебное занятие, состоящее в устном изложении, чтении преподавателем учебного предмета или какой-либо темы, а также слушание и запись этого изложения учащимися. Это коллективная форма обучения, которой присущи постоянный состав учащихся, определенные рамки занятий, жесткая регламентация учебной работы над одним и тем же для всех учебным материалом. Лекция - одна из основных форм учебных занятий в высших учебных заведениях.

Основные требования к лекции: научность, доступность, системность, наглядность, эмоциональность, обратная связь с аудиторией, связь с другими организационными формами обучения.

Слово «Семинар» (seminarium) происходит от латинского, что означает рассадник знаний. Семинарское, практическое занятие - это групповое практическое занятие под руководством преподавателя в вузе.

В ходе семинарского занятия преподаватель решает такие задачи, как:

- повторение и закрепление знаний;

- контроль;

- педагогическое общение.

Семинарское, практическое занятие проводится с целью углубления и закрепления знаний, полученных на лекции и в процессе самостоятельной работы над учебной и научной литературой, проверки качества знаний, помощи разобраться в наиболее сложных вопросах, выработки умения правильно применять теоретические положения в практике будущей профессиональной деятельности.

Практические занятия выявляют недостатки в развитии у студентов профессионально важных качеств. Изучая эти недостатки, преподаватели вносят изменения в организацию деятельности студентов на этих занятиях, дают новые указания для дальнейшей их самостоятельной работы.

Организация практического занятия и семинара должна обеспечивать обмен мнениями, живое, творческое обсуждение учебного материала, дискуссии по рассматриваемым вопросам, максимальную мыслительную активность слушателей на протяжении всего занятия. Семинарское занятие может содержать элементы практического занятия (решение задач и т.п.).

Успех лекции, семинарского, практического занятия определяют три основных компонента:

- подготовка к проведению занятия;

- организация учебной деятельности студентов на занятии;

- анализ результатов проведения занятий.

Подготовка презентации\доклада:

Устный доклад представляет собой вербализацию оценок, анализа и рекомендаций и дополняется визуальными материалами, которые подкрепляют рассуждения (например, цветными слайдами; помощью программного обеспечения PowerPoint производства Microsoft). Обычно преподаватель распределяет устный ответ

между несколькими студентами, указывая, кто какую часть должен сделать и в какой последовательности представить ответ. Независимо от того, какой формы ответа требует преподаватель, студенты должны тщательно подготовить свое выступление. Первоклассный ответ много потеряет, если не сопроводить хорошей подборкой слайдов, содержательных и отлично оформленных. Необходимо выбрать хороший дизайн, стиль и размер шрифта, цветовую гамму.

Предлагается сопроводить устный ответ следующими слайдами:

- начальный слайд с названием темы и фамилиями авторов;
- слайд-шоу по ходу ответа (если ответ готовили несколько человек, то с указанием фамилий участников, подготовивших соответствующие разделы);
- один или несколько слайдов с перечислением основных проблем и задач, которые необходимо решить;
- серия слайдов, иллюстрирующих анализ ситуации;
- серия слайдов, посвященных рекомендациям, аргументам и обоснованию каждого аргумента (по слайду на каждую рекомендацию и ее обоснование).

РГХПУ им. С.Г. Строганова
1825

Министерство науки и высшего образования Российской Федерации
Федеральное государственное бюджетное образовательное
учреждение высшего образования
«Российский государственный художественно-промышленный
университет им. С.Г. Строганова»

УТВЕРЖДАЮ
Проректор по учебной
и воспитательной работе
_____ В.В. Слепухин

Р А Б О Ч А Я П Р О Г Р А М М А

По дисциплине Б1.В.ДВ.02.02 «Предпроектный экономический анализ»
Направление подготовки 54.05.01«Монументально-декоративное искусство»
Специализация «Монументально-декоративное искусство (интерьер)»
Форма обучения очная
Факультет Монументально-декоративное и декоративно-прикладное искусство
Кафедра-разработчик рабочей программы Художественного проектирования интерьеров

Курс 5
Семестр 9

	Часы	Зачетные единицы
Лекции	36	1,0
Практические занятия		
Семинарские занятия	-	-
Лабораторные занятия	-	-
Самостоятельная работа	36	1,0
Форма аттестации зачет: 9 сем		
Всего	72	2,0

Москва 2024 г.

Рабочая программа составлена с учетом требований Федерального государственного образовательного стандарта высшего образования № 10009 от 13.08.2020 г. по направлению 54.05.01 «Монументально-декоративное искусство», специализация «Монументально-декоративное искусство (интерьер)» на основании учебного плана набора обучающихся 2024 г.

Примерная программа по дисциплине отсутствует.

Разработчик программы:

Доцент Кирьянов О.И.

Ст.преподаватель Иноземцева Е.Г.

Рабочая программа рассмотрена и одобрена на заседании кафедры,
протокол от 19 апреля 2024. № 7

Зав. кафедрой Кирьянов О.И.

Председатель комиссии, профессор В.В. Слепухин

Начальник УУ Е.Ф. Глумова

1. Цели освоения дисциплины

Целью освоения дисциплины «Предпроектный экономический анализ» является формирование представления о сущности и основных принципах проведения расчётов стоимости дизайн-проекта.

Задачи:

- изучить особенности управления дизайн-проектом;
- рассмотреть основные принципы продвижения товара на рынке;
- раскрыть этапы дизайн-проекта;
- познакомится и проанализировать основные методы ведения экономических расчётов дизайн-проекта.

2. Место дисциплины в структуре ОП ВО

Дисциплина «Предпроектный экономический анализ» относится к дисциплинам по выбору вариативной части ОП и формирует у будущих специалистов по направлению подготовки 54.05.01 «Монументально-декоративное искусство» набор специальных знаний и компетенций.

Дисциплина находится в логической и содержательно-методической взаимосвязи с другими частями ОП и изучается параллельно с такими дисциплинами, как*:*

а) Основы проектирования архитектурной детали

а) Акустика

б) Основы художественного производства

в) Конструирование;

Знания, полученные при изучении дисциплины «Предпроектный экономический анализ» могут быть использованы при прохождении практик (*производственной, преддипломной*), выполнении выпускных квалификационных работ и могут быть использованы для выполнения художественной, проектной, художественно-производственной деятельности по направлению подготовки 54.05.01 «Монументально-декоративное искусство».

3. Компетенции обучающегося, формируемые в результате освоения дисциплины

ПК-4 - Способен разрабатывать проектные решения, оформлять текстовую и графическую части комплексного проекта архитектурной среды;

В результате освоения дисциплины обучающийся должен:

Знать:

- основные средства и методы архитектурно-дизайнерского и инженерно-технического проектирования; основные строительные и отделочные материалы, изделия и конструкции, их технические, технологические, эстетические и эксплуатационные характеристики; методы автоматизированного проектирования, основные программные комплексы проектирования, компьютерного моделирования, создания чертежей и моделей;

Уметь:

- использовать средства автоматизации архитектурно-дизайнерского проектирования и компьютерного моделирования; осуществлять подбор специального оборудования, составлять спецификацию; разрабатывать перспективные функционально-планировочные, объемно-пространственные, архитектурно-художественные, стилевые, светоцветовые архитектурные и дизайнерские решения;

Владеть:

- основными средствами и методами архитектурно-дизайнерского и инженерно-технического проектирования; навыками разработки и оформления проектной документации; методиками проведения технико-экономических расчетов проектных решений;

Демонстрировать навыки и опыт экономической деятельности:

• понимать особенности всех ключевых процессов воплощения дизайн-проектов;

• применять принципы проведения расчёта стоимости дизайн-проекта, базовые знания в организационно-управленческой и экономической деятельности;

• разрабатывать описание комплексов объектов, образующих ту или иную визуально-информационную и предметную среду;

• анализировать и сопоставлять методы расчёта стоимости проекта, оценки эффективности результатов деятельности;

• навыки общения с клиентом-заказчиком посредством дизайн-проекта;

• навыки оценки стоимости дизайн-проекта и его элементов, предварительного расчета технико-экономических показателей проекта.

4. Структура и содержание дисциплины «Предпроектный экономический анализ».

Общая трудоемкость дисциплины составляет 2 зачетных единицы, 72 часа.

№ п/п	Раздел дисциплины	Семестр	Виды учебной работы (в часах)			Оценочные средства для проведения промежуточной аттестации по разделам
			Лекции	Практические работы	СРС	
1	Вводная информация	9	7		7	Опрос, реферат, творческое задание
2	Основы управления дизайн-проектом	9	7		7	Опрос, реферат, творческое задание
3	Основные принципы продвижения товара на рынке	9	7		7	Опрос, реферат, творческое задание
4	Этапы дизайн-проекта	9	7		7	Опрос, реферат, творческое задание
5	Методы расчёта стоимости дизайн-проекта	9	8		8	Опрос, реферат, творческое задание
	Итого 9 семестр Форма аттестации		**36**		**36**	**зачет**

5. Содержание лекционных занятий по темам

№ п/п	Раздел дисциплины	Часы	Тема практической работы	Формируемые компетенции
1	Вводная информация	7	Вводная информация	ПК-4
2	Основы управления дизайн-проектом	7	Основы управления дизайн-проектом	ПК-4
3	Основные принципы продвижения товара на рынке	7	Основные принципы продвижения товара на рынке	ПК-4
4	Этапы дизайн-проекта	7	Этапы дизайн-проекта	ПК-4
5	Методы расчёта стоимости дизайн-проекта	8	Методы расчёта стоимости дизайн-проекта	ПК-4
	Итого	**36**		

6. *Содержание практических занятий с указанием используемых инновационных образовательных технологий*

Не предусмотрены учебным планом

7. *Самостоятельная работа бакалавра*

Темы, выносимые на самостоятельную работу	**Часы**	**Форма СРС***	**Формируемые компетенции**
Подготовка творческих заданий (в рамках заданного перечня заданий);	18	Подготовка к зачету	ПК-4
Самостоятельная проработка разделов, в том числе чтение литературы.	18	Подготовка к зачету	ПК-4
Итого	**36**		

***** финальная проработка по темам

8. Использование рейтинговой системы оценки знаний.

При оценке результатов деятельности студентов в рамках дисциплины «Предпроектный экономический анализ» используется балльно-рейтинговая система. Рейтинговая оценка формируется на основании текущего контроля (1-ая и 2-ая рубежные аттестации), посещаемости и промежуточного контроля. Максимальное и минимальное количество баллов по различным видам контроля описано в Положении о текущем контроле и промежуточной аттестации обучающихся:

Промежуточная аттестация по дисциплине представляет собой комплексную оценку, определяемую уровнем выполнения всех запланированных контрольно-оценочных мероприятий, включая посещение аудиторных занятий

Таблица соответствия российских оценок и баллов по БРА

15 баллов – 1 и 2 рубежная аттестация

Российская оценка	2	2+	**3-**	**3**	**3+**	4-	4	4+	**5-**	**5**	**5+**
Баллы рубежной аттестации	0-5	6	7	8	9	10	11	12	13	14	15

50 баллов - Итоговый Просмотр

Российская оценка	2	2+	**3-**	**3**	**3+**	4-	4	4+	**5-**	**5**	**5+**

Баллы итоговой аттестации	0-20	21-24	25-29	30	31-34	35-39	40	41-43	44-46	47-49	50

Итоговая аттестация

Посещаемость от 0 до 20

51-100	*Менее 50*	**До 50**	**51-60**	**61-65**	**66-70**	**71-75**	**76-80**	**81-85**	**86-90**	**91-95**	**96-100**
зачет	*незачет*	**2**	**3-**	**3**	**3+**	**4-**	**4**	**4+**	**5-**	**5**	**5+**
-	-	**F**	**E**		**D**	**C**		**B**	**A**		

При изучении указанной дисциплины «Предпроектный экономический анализ» в 9 семестре предусмотрены тесты, творческое задание, зачет. За эти контрольные точки студент может получить минимальное и максимальное количество баллов, рейтинговая система оценки знаний представлена в таблице.

Оценочные средства	**Кол-во**	**Min, баллов**	**Max, баллов**
доклад и презентация	3	12	20
Творческое задание	4	10	20
Тест	1	5	20
Контрольная работа		24	40
Итого 9 семестр:		**51**	**100**

9. Учебно-методическое и информационное обеспечение дисциплины (модуля) «Предпроектный экономический анализ»

9.1 Основная литература

При изучении дисциплины «Основы строительной физики и светотехники» в качестве основных источников информации, рекомендуется использовать следующую литературу:

1. Нойферт Э. Строительное проектирование. Пер. с нем. 40-е издание. М.: Издательство «Архитектура-С», 2014 – 592 с.: с ил.– 10 шт.

9.2 Дополнительная литература

В качестве дополнительных источников информации, рекомендуется использовать следующую литературу:

1. Кливер, Ф. Чему вас не научат в дизайн-школе/ Ф. Кливер; [пер. с англ.]. - 2015, М. : Рипол классик. – 1 шт.

2. Киреева Ю.И. Строительные материалы: учебное пособие. Минск: Новое издание, 2006 -400 с.: с ил. – 1 шт.

3. Жук П.М. Оценка качества строительных материалов в соответствии с требованиями зарубежных стандартов: учебное пособие. – М.: Архитектура-С, 2006 – 136 с.: с ил. – 1 шт.

4. Байер В.Е. Материаловедение для архитекторов, реставраторов, дизайнеров: учебное пособие. –М.:Астрель: АСР: Транзиткнига, 2005 – 250 с., с ил.

5. Технология строительных процессов/Под. ред. д-ра техн. наук, проф. Н.Н. Данилова, канд. техн. наук, проф. О.М. Терентьева: Учеб. – М.: Высшая школа, 2001. – 464 с., с ил. -2 экз.

9.3 Электронные источники информации

При изучении дисциплины «Предпроектный экономический анализ» в качестве электронных источников информации, рекомендуется использовать следующие источники:

1. http://biblioclub.ru

10. Оценочные средства для текущего контроля успеваемости, промежуточной аттестации по итогам освоения дисциплины

Оценочные средства для проведения текущего контроля успеваемости, промежуточной аттестации обучающихся и итоговой (государственной итоговой) аттестации разработана согласно положению о Фондах оценочных средств, рассматривается как составная часть рабочей программы и оформлена отдельным документом.

11. Материально-техническое обеспечение дисциплины (модуля).

В качестве материально-технического обеспечения при проведении занятий по дисциплине «Предпроектный экономический анализ» используются средства и оборудование кафедры.

Для проведения занятий используется аудитория с учебной мебелью (столы, стулья), соответствующей количеству студентов / Учебная аудитория с соответствующей инфраструктурой.

12. Методические рекомендации по изучению дисциплины

12.1 Рекомендации по подготовке к практическим (семинарским) занятиям

Основными формами обучения в вузах являются лекции, семинарские и практические занятия.

Слово «Лекция» (lection) с латинского языка переводится как чтение. Оно обозначает учебное занятие, состоящее в устном изложении, чтении преподавателем учебного предмета или какой-либо темы, а также слушание и запись этого изложения учащимися. Это коллективная форма обучения, которой присущи постоянный состав учащихся, определенные рамки занятий, жесткая регламентация учебной работы над одним и тем же для всех учебным материалом. Лекция - одна из основных форм учебных занятий в высших учебных заведениях.

Основные требования к лекции: научность, доступность, системность, наглядность, эмоциональность, обратная связь с аудиторией, связь с другими организационными формами обучения.

Слово «Семинар» (seminarium) происходит от латинского, что означает рассадник знаний. Семинарское, практическое занятие - это групповое практическое занятие под руководством преподавателя в вузе.

В ходе семинарского занятия преподаватель решает такие задачи, как:

- повторение и закрепление знаний;

- контроль;

- педагогическое общение.

Семинарское, практическое занятие проводится с целью углубления и закрепления знаний, полученных на лекции и в процессе самостоятельной работы над учебной и научной литературой, проверки качества знаний, помощи разобраться в наиболее сложных вопросах, выработки умения правильно применять теоретические положения в практике будущей профессиональной деятельности.

Практические занятия выявляют недостатки в развитии у студентов профессионально важных качеств. Изучая эти недостатки, преподаватели вносят изменения в организацию деятельности студентов на этих занятиях, дают новые указания для дальнейшей их самостоятельной работы.

Организация практического занятия и семинара должна обеспечивать обмен мнениями, живое, творческое обсуждение учебного материала, дискуссии по рассматриваемым вопросам, максимальную мыслительную активность слушателей на протяжении всего занятия. Семинарское занятие может содержать элементы практического занятия (решение задач и т.п.).

Успех лекции, семинарского, практического занятия определяют три основных компонента:

- подготовка к проведению занятия;

- организация учебной деятельности студентов на занятии;

- анализ результатов проведения занятий.

Подготовка презентации\доклада:

Устный доклад представляет собой вербализацию оценок, анализа и рекомендаций и дополняется визуальными материалами, которые подкрепляют рассуждения (например, цветными слайдами; помощью программного обеспечения PowerPoint производства Microsoft). Обычно преподаватель распределяет устный ответ

между несколькими студентами, указывая, кто какую часть должен сделать и в какой последовательности представить ответ. Независимо от того, какой формы ответа требует преподаватель, студенты должны тщательно подготовить свое выступление. Первоклассный ответ много потеряет, если не сопроводить хорошей подборкой слайдов, содержательных и отлично оформленных. Необходимо выбрать хороший дизайн, стиль и размер шрифта, цветовую гамму.

Предлагается сопроводить устный ответ следующими слайдами:

- начальный слайд с названием темы и фамилиями авторов;
- слайд-шоу по ходу ответа (если ответ готовили несколько человек, то с указанием фамилий участников, подготовивших соответствующие разделы);
- один или несколько слайдов с перечислением основных проблем и задач, которые необходимо решить;
- серия слайдов, иллюстрирующих анализ ситуации;
- серия слайдов, посвященных рекомендациям, аргументам и обоснованию каждого аргумента (по слайду на каждую рекомендацию и ее обоснование).

РГХПУ им. С.Г. Строганова
1825

Министерство науки и высшего образования Российской Федерации
Федеральное государственное бюджетное образовательное
учреждение высшего образования
«Российский государственный художественно-промышленный
университет им. С.Г. Строганова»

УТВЕРЖДАЮ
Проректор по учебной
и воспитательной работе
_____ В.В. Слепухин

Р А Б О Ч А Я П Р О Г Р А М М А

По дисциплине Б1.В.ДВ.03.01 «Основы проектирования архитектурной детали»
Направление подготовки 54.05.01«Монументально-декоративное искусство»
Специализация «Монументально-декоративное искусство (интерьер)»
Форма обучения очная
Факультет Монументально-декоративное и декоративно-прикладное искусство
Кафедра-разработчик рабочей программы Художественного проектирования интерьеров

Курс 5,6
Семестр 9,А,В

	Часы	Зачетные единицы
Лекции		
Практические занятия	108	3,0
Семинарские занятия	-	-
Лабораторные занятия	-	-
Самостоятельная работа	108	3,0
Форма аттестации зачет: 9, А сем зачет с оценкой: В сем		
Всего	216	6,0

Москва 2024 г.

Рабочая программа составлена с учетом требований Федерального государственного образовательного стандарта высшего образования № 10009 от 13.08.2020 г. по направлению 54.05.01 «Монументально-декоративное искусство», специализация «Монументально-декоративное искусство (интерьер)» на основании учебного плана набора обучающихся 2024 г.

Примерная программа по дисциплине отсутствует.

Разработчик программы:
Профессор Стасюк А.Н.

Рабочая программа рассмотрена и одобрена на заседании кафедры,
протокол от 19 апреля 2024. № 7

Зав. кафедрой Кирьянов О.И.

Председатель комиссии, профессор В.В. Слепухин

Начальник УУ Е.Ф. Глумова

1. Цели освоения дисциплины

Целью освоения дисциплины «Основы проектирования архитектурной детали» являются: является знакомство с типологией отдельных элементов и деталей архитектуры интерьеров жилых, общественных и производственных сооружений исторических и современных. Осмысление объемно-пространственной пластики тектоники, художественно-образной выразительности, конструктивных особенностей, материала, цвета и правильное использование примеров при художественном проектировании интерьеров.

Задачи:

Курс предполагает краткий экскурс в историю архитектуры, стилей, знакомство с типологией архитектурных деталей по назначению, художественно-образной выразительности, технологическими характеристиками, способов выполнения, материалов. Курс рассчитан на осмысление и грамотное использование полученных знаний в комплексном художественном проектировании интерьеров.

2. Место дисциплины в структуре ОП ВО

Дисциплина «Основы проектирования архитектурной детали в интерьере» относится к дисциплинам по выбору вариативной части ОП и формирует у будущих специалистов по направлению подготовки 54.05.01 «Монументально-декоративное искусство» набор специальных знаний и компетенций.

Дисциплина находится в логической и содержательно-методической взаимосвязи с другими частями ОП и изучается параллельно с такими дисциплинами, как*:*

а) Конструирование;

б) Основы художественного производства;

в) Основы экономического расчета.

Дисциплина «основы проектирования архитектурной детали» является предшествующей и необходима для успешного усвоения последующих дисциплин:

а) Дизайн жилых интерьеров;

б) Дизайн общественных интерьеров;

в) Основы художественного производства.

Знания, полученные при изучении дисциплины «Основы проектирования архитектурной детали» могут быть использованы при прохождении практик (*производственной, преддипломной*), выполнении выпускных квалификационных работ и могут быть использованы для выполнения художественной, проектной, художественно-производственной деятельности по направлению подготовки 54.05.01 «Монументально-декоративное искусство».

3. Компетенции обучающегося, формируемые в результате освоения дисциплины

ПК-1 - способен изображать средствами различных видов изобразительных искусств предметный мир и окружающую среду, использовать оптимальные приёмы и способы изображения проектной идеи; создавать эскизный (концептуальный) проект архитектурной среды;

ПК-2 - способен создавать эскизный (концептуальный) проект архитектурной среды;

В результате изучения дисциплины обучающийся должен:

Знать:

- методы наглядного изображения и моделирования формы и пространства в архитектурном и дизайнерском проектировании; средства и виды архитектурной графики;

- основные способы выражения архитектурно-дизайнерского замысла, включая графические, макетные, компьютерные; основные средства и методы проектирования и моделирования формы и пространства в архитектурном и дизайнерском проектировании.

Уметь:

- выбирать и применять оптимальные формы и методы изображения и моделирования композиционно-пластических свойств отдельных архитектурных, ландшафтно-планировочных объектов и объектов дизайна, применять средства архитектурной графики;

- анализировать содержание проектных задач, выбирать средства их решения; подбирать и систематизировать необходимую информацию для разработки

концептуального проекта; представлять проектный замысел средствами макетирования, ручной и компьютерной графики:

Владеть:

- методами и приёмами наглядного изображения и моделирования формы и пространства в архитектурном и дизайнерском проектировании;

- основами макетирования, моделирования и визуализации проектных идей, в том числе компьютерного моделирования; владеет методами моделирования и гармонизации искусственной среды обитания при разработке концептуальных архитектурно-дизайнерских решений; принципами и методами светового дизайна.

4. Структура и содержание дисциплины «Основы проектирования архитектурной детали в интерьере».

Общая трудоемкость дисциплины составляет 6 зачетных единиц, 216 часов.

№ п/п	Раздел дисциплины	Семестр	Виды учебной работы (в часах)			Оценочные средства для проведения промежуточной аттестации по разделам
			Лекции	Практические работы	СРС	
1	Курсе архитектуры (перечень лестниц, подвесных потолков, пластика, стен и пола)	9		36	36	просмотр, защита практической работы, реферат, творческое задание **зачет**
2	Типология отдельных элементов и деталей архитектуры.	А		36	36	просмотр, защита практической работы, реферат, творческое задание **зачет**
3	Комплексное проектирование.	В		36	36	просмотр, защита практической работы, реферат, творческое задание **Зачет с оценкой**
	Итого			**108**	**108**	

5. Содержание лекционных занятий по темам

Не предусмотрено учебным планом 54.05.01 «Монументально-декоративное искусство»

6. Содержание практических занятий с указанием используемых инновационных образовательных технологий

№ п/п	Раздел дисциплины	Часы	Тема практической работы	Формируемые компетенции
1	Курсе архитектуры	36	Перечень лестниц, подвесных потолков, пластика, стен и пола	ПК-1; ПК-2
2	Типология отдельных элементов и деталей архитектуры.	36	Типология отдельных элементов и деталей архитектуры.	ПК-1; ПК-2
3	Комплексное проектирование.	36	Комплексное проектирование.	ПК-1; ПК-2
	Итого	**108**		

7. Самостоятельная работа

Темы, выносимые на самостоятельную работу	**Часы**	**Форма СРС***	**Формируемые компетенции**
Курсе архитектуры (перечень лестниц, подвесных потолков, пластика, стен и пола)	36	Подготовка к зачету	ПК-1; ПК-2
Типология отдельных элементов и деталей архитектуры.	36	Подготовка к зачету	ПК-1; ПК-2
Комплексное проектирование.	36	Подготовка к зачету	ПК-1; ПК-2
Итого	**108**		

***** финальная проработка по темам

8. Использование рейтинговой системы оценки знаний.

При оценке результатов деятельности студентов в рамках дисциплины «Основы проектирования архитектурной детали» используется балльно-рейтинговая система. Рейтинговая оценка формируется на основании текущего контроля (1-ая и 2-ая рубежные аттестации), посещаемости и промежуточного контроля. Максимальное и минимальное количество баллов по различным видам контроля описано в Положении о текущем контроле и промежуточной аттестации обучающихся:

Промежуточная аттестация по дисциплине представляет собой комплексную оценку, определяемую уровнем выполнения всех запланированных контрольно-оценочных

мероприятий, включая посещение аудиторных занятий

Таблица соответствия российских оценок и баллов по БРА

15 баллов – 1 и 2 рубежная аттестация

Российская оценка	2	2+	**3-**	**3**	**3+**	4-	4	4+	**5-**	**5**	**5+**
Баллы рубежной аттестации	0-5	6	7	8	9	10	11	12	13	14	15

50 баллов - Итоговый Просмотр

Российская оценка	2	2+	**3-**	**3**	**3+**	4-	4	4+	**5-**	**5**	**5+**
Баллы итоговой аттестации	0-20	21-24	25-29	30	31-34	35-39	40	41-43	44-46	47-49	50

Итоговая аттестация

Посещаемость от 0 до 20

51-100	*Менее 50*	**До 50**	**51-60**	**61-65**	**66-70**	**71-75**	**76-80**	**81-85**	**86-90**	**91-95**	**96-100**
зачет	*незачет*	**2**	**3-**	**3**	**3+**	**4-**	**4**	**4+**	**5-**	**5**	**5+**
-	-	**F**	**E**		**D**	**C**		**B**	**A**		

При изучении указанной дисциплины «Основы проектирования архитектурной детали» в 9, А и В семестрах предусмотрены практические работы, тесты, творческое задание, зачеты и зачет с оценкой. За эти контрольные точки студент может получить минимальное и максимальное количество баллов, рейтинговая система оценки знаний представлена в таблице.

Оценочные средства	**Кол-во**	**Min, баллов**	**Max, баллов**
Практическая работа (доклад и презентация)	3	7	20
Творческое задание	4	17	40
Тест	1	17	40
Итого 9, А семестр (зачет):		**51**	**100**
Практическая работа	3	7	20
Творческое задание	3	17	40
Реферат	1	17	40

Итого В семестр (зачет с оценкой):		**51**	**100**

9. Учебно-методическое и информационное обеспечение дисциплины (модуля) «Основы проектирования архитектурной детали»

9.1 Основная литература

1. Стельмашонок, Н.В. Монументально-декоративное искусство в интерьере : [12+] / Н.В. Стельмашонок. – Минск : РИПО, 2015. – 180 с. : ил. – Режим доступа: по подписке. – URL: http://biblioclub.ru/index.php?page=book&id=463344 (дата обращения: 15.03.2023). – Библиогр. в кн. – ISBN 978-985-503-536-8. – Текст : электронный.

2. Титов, А.Л. Основы архитектурного проектирования: интерьер несложного общественного здания / А.Л. Титов ; Министерство образования и науки Российской Федерации, Федеральное государственное бюджетное образовательное учреждение высшего образования «Уральский государственный архитектурно-художественный университет» (УрГАХУ). – 2-е изд., исправ. и доп. – Екатеринбург : УрГАХУ, 2018. – 108 с. : ил. – Режим доступа: по подписке. – URL: http://biblioclub.ru/index.php?page=book&id=498317 (дата обращения: 15.03.2023). – Библиогр. в кн. – ISBN 978-5-7408-0242-8. – Текст : электронный.

3. Немеренко, Н.Н. Проектирование: [14+] / Н.Н. Немеренко ; Министерство образования и науки Российской Федерации, Высшая школа народных искусств (институт). – Санкт-Петербург: Высшая школа народных искусств, 2017. – 114 с. : ил. – Режим доступа: по подписке. – URL: http://biblioclub.ru/index.php?page=book&id=499611 (дата обращения: 15.08.2023). – Библиогр. в кн. – ISBN 978-5-906697-23-3. – Текст: электронный.

9.2 Дополнительная литература

1.Устин В.Б. Художественное проектирование интерьеров [Текст]: учеб.пособие. – М. АСТ Астрель, 2010. – 288 с. ил.

2.Шимко В.Т. Архитектурно-дизайнерское проектирование интерьера (проблемы и тенденции) [Текст] : учебник / В.Т.Шимко, М.Ф.Уткин, В.Ф.Рунге и др. - М. : Архитектура-С, 2011. - 256 с. : ил

3.Сысоева Е.В. Архитектурные конструкции и теория конструирования: малоэтажные жилые здания [Текст]: учеб.пособие / Е.В.Сысоева , С.И.Трушин , В.П.Коновалов . - М. : ИНФРА-М, 2016. - 280 с. : ил

4. Алонов Ю.Г. Композиционное моделирование. Курс объёмно-пространственного формообразования в архитектуре [Текст] : учебник / Ю.Г.Алонов , Д.Л.Мелодинский. - М. : академия, 2015. - 224 с. : цв. ил.

5..Гельфонд А.Л. Архитектурное проектирование общественных зданий [Текст] : учебник / А.Л.Гельфонд - М. : ИНФРА-М, 2016. - 368 с. : ил.

6.Генерирование проектной идеи. [Текст] : Архитектурно-дизайнерское проектирование: основы методологии: Учебное пособие для вузов. - М. : Архитектура-С, 2016. - 248 с. : ил.

9.3 Электронные источники информации

При изучении дисциплины «Основы проектирования архитеткурной детали» в качестве электронных источников информации, рекомендуется использовать следующие источники:

1. http://biblioclub.ru/

Согласовано:

Зав. Сектором ОКУФ

10. Оценочные средства для текущего контроля успеваемости, промежуточной аттестации по итогам освоения дисциплины

Оценочные средства для проведения текущего контроля успеваемости, промежуточной аттестации обучающихся и итоговой (государственной итоговой) аттестации разработана согласно положению о Фондах оценочных средств, рассматривается как составная часть рабочей программы и оформлена отдельным документом.

11. Материально-техническое обеспечение дисциплины (модуля).

В качестве материально-технического обеспечения при проведении занятий по дисциплине «Основы проектирования архитектурной детали» используются средства и оборудование кафедры.

Для проведения занятий используется аудитория с учебной мебелью (столы, стулья), соответствующей количеству студентов/ Учебная аудитория с соответствующей инфраструктурой.

12. Методические рекомендации по изучению дисциплины

12.1 Рекомендации по подготовке к практическим (семинарским) занятиям

Основные тематические блоки строятся на основе типологии архитектурных деталей интерьеров современных архитектурных сооружений:

1. Жилые интерьеры (квартира, коттедж, загородный дом).
2. Интерьеры общественного назначения (театры, школы, институты, кафе, рестораны).
3. Производственные интерьеры (офисы, магазины, вокзалы, аэропорты).

Учебные художественного и конструктивного решения, выбор отделочных материалов, технико-экономический расчет по отделочным работам приводится в аннотациях к проектам, либо в пояснительных записках.

В качестве рекомендуемых модулей внутри дисциплины представлено расположение изучаемого материала по семестрам, образующее тематические блоки.

Междисциплинарные модули формируются на основе параллельного расположения материала общей тематики в двух дисциплинах: «Конструирование» и

«Дизайн жилых интерьеров», «Дизайн общественных интерьеров» когда проект определенного интерьера соотносится с исполнением макета и чертежей фрагмента данного интерьера (интерьер магазина – выполнение рекламной установки или решение входа; проект интерьеров загородного дома – решение камина).

Критерием оценки знаний, умений и навыков студентов является оценка их работы в процессе проведения кафедральных просмотров по итогам каждой рубежной и итоговой аттестаций. В оценке принимают участие все преподаватели кафедры, каждая работа рассматривается индивидуально на предмет раскрытия художественного образа, грамотного архитектурно-планировочного решения и качественной графической подачи.

проекты выполняются в чертежах, макетах. Состав проекта включает планы, фасады, разрезы, развертки помещений, макеты. Обоснование принятого

РГХПУ им. С.Г. Строганова
1825

Министерство науки и высшего образования Российской Федерации
Федеральное государственное бюджетное образовательное
учреждение высшего образования
«Российский государственный художественно-промышленный
университет им. С.Г. Строганова»

УТВЕРЖДАЮ
Проректор по учебной
и воспитательной работе
_____ В.В. Слепухин

Р А Б О Ч А Я П Р О Г Р А М М А

По дисциплине Б1.В.ДВ.03.02 «Акустика»
Направление подготовки 54.05.01«Монументально-декоративное искусство»
Специализация «Монументально-декоративное искусство (интерьер)»
Форма обучения очная
Факультет Монументально-декоративное и декоративно-прикладное искусство
Кафедра-разработчик рабочей программы Художественного проектирования интерьеров

Курс 5,6
Семестр 9,А,В

	Часы	Зачетные единицы
Лекции		
Практические занятия	108	3,0
Семинарские занятия	-	-
Лабораторные занятия	-	-
Самостоятельная работа	108	3,0
Форма аттестации зачет: 9, А сем зачет с оценкой: В сем		
Всего	216	6,0

Москва 2024 г.

Рабочая программа составлена с учетом требований Федерального государственного образовательного стандарта высшего образования № 10009 от 13.08.2020 г. по направлению 54.05.01 «Монументально-декоративное искусство», специализация «Монументально-декоративное искусство (интерьер)» на основании учебного плана набора обучающихся 2024 г.

Примерная программа по дисциплине отсутствует.

Разработчик программы:
Профессор Стасюк А.Н.

Рабочая программа рассмотрена и одобрена на заседании кафедры,
протокол от 19 апреля 2024. № 7

Зав. кафедрой Кирьянов О.И.

Председатель комиссии, профессор В.В. Слепухин

Начальник УУ Е.Ф. Глумова

Цели освоения дисциплины

Целью освоения дисциплины «Акустика» являются: является знакомство с типологией отдельных элементов и деталей архитектуры интерьеров жилых, общественных и производственных сооружений исторических и современных. Осмысление объемно-пространственной пластики тектоники, художественно-образной выразительности, конструктивных особенностей, материала, цвета и правильное использование примеров при художественном проектировании интерьеров.

Задачи:

Курс предполагает краткий экскурс в историю архитектуры, стилей, знакомство с типологией архитектурных деталей по назначению, художественно-образной выразительности, технологическими характеристиками, способов выполнения, материалов. Курс рассчитан на осмысление и грамотное использование полученных знаний в комплексном художественном проектировании интерьеров.

1. Место дисциплины в структуре ОП ВО

Дисциплина «Акустика» относится к дисциплинам по выбору вариативной части ОП и формирует у будущих специалистов по направлению подготовки 54.05.01 «Монументально-декоративное искусство» набор специальных знаний и компетенций.

Дисциплина находится в логической и содержательно-методической взаимосвязи с другими частями ОП и изучается параллельно с такими дисциплинами, как*:*

а) Конструирование;

б) Основы художественного производства;

в) Основы экономического расчета.

Дисциплина «Акустика» является предшествующей и необходима для успешного усвоения последующих дисциплин:

а) Дизайн жилых интерьеров;

б) Дизайн общественных интерьеров;

в) Основы художественного производства.

Знания, полученные при изучении дисциплины «Акустика» могут быть использованы при прохождении практик (*производственной, преддипломной*), выполнении выпускных квалификационных работ и могут быть использованы для выполнения

художественной, проектной, художественно-производственной деятельности по направлению подготовки 54.05.01 «Монументально-декоративное искусство».

2. Компетенции обучающегося, формируемые в результате освоения дисциплины

ПК-2 - Способен создавать эскизный (концептуальный) проект архитектурной среды.

В результате изучения дисциплины обучающийся должен:

Владеть:

- основами макетирования, моделирования и визуализации проектных идей, в том числе компьютерного моделирования; методами моделирования и гармонизации искусственной среды обитания при разработке концептуальных архитектурно-дизайнерских решений; принципами и методами акустического и светового дизайна помещений.

Демонстрировать навыки и опыт деятельности:

создание акустического комфорта, гармонично сочетая две функции: акустическую и эстетическую; способность создания гармоничного единства объёмно-планировочного решения пространства помещения с применяемыми отделочными материалами, архитектурными конструкциями, инженерными системами, мебелью, конструкцией окон и дверей, предметно-пространственным наполнением помещения.

4. Структура и содержание дисциплины «Акустика»

Общая трудоемкость дисциплины составляет 6 зачетных единиц, 216 часов.

№ п/п	Раздел дисциплины	Семестр	Виды учебной работы (в часах)			Оценочные средства для проведения промежуточной аттестации по разделам
			Лекции	Практические работы	СРС	
1	Понятие объемно-пространственной композиции.	9		36	36	просмотр, защита практической работы, реферат, творческое задание **зачет**

2	Курс архтитектуры	А		36	36	просмотр, защита практической работы, реферат, творческое задание **зачет**
3	Комплексное проектирование	В		36	36	просмотр, защита практической работы, реферат, творческое задание **Зачет с оценкой**
	Итого			**108**	**108**	

5. Содержание лекционных занятий по темам

Не предусмотрено учебным планом 54.05.01 «Монументально-декоративное искусство»

6. Содержание практических занятий с указанием используемых инновационных образовательных технологий

№ п/п	**Раздел дисциплины**	**Часы**	**Тема практической работы**	**Формируемые компетенции**
1	Понятие объемно-пространственной композиции.	36	Понятие объемно-пространственной композиции.	ПК-2
2	Курс архтитектуры (перечень лестниц, подвесных потолков, пластика, стен и пола).	36	Перечень лестниц, подвесных потолков, пластика, стен и пола	ПК-2
3	Комплексное проектирование	36	Комплексное проектирование	ПК-2
	Итого	**108**		

7. Самостоятельная работа

Темы, выносимые на самостоятельную работу	**Часы**	**Форма СРС***	**Формируемые компетенции**
Понятие объемно-пространственной композиции.	36	Подготовка к зачету	ПК-2
Курс архтитектуры (перечень лестниц, подвесных потолков, пластика, стен и пола).	36	Подготовка к зачету	ПК-2
Комплексное проектирование	36	Подготовка к зачету	ПК-2
Итого	**108**		

***** финальная проработка по темам

8. Использование рейтинговой системы оценки знаний.

При оценке результатов деятельности студентов в рамках дисциплины

«Акустика» используется балльно-рейтинговая система. Рейтинговая оценка формируется на основании текущего контроля (1-ая и 2-ая рубежные аттестации), посещаемости и промежуточного контроля. Максимальное и минимальное количество баллов по различным видам контроля описано в Положении о текущем контроле и промежуточной аттестации обучающихся:

Промежуточная аттестация по дисциплине представляет собой комплексную оценку, определяемую уровнем выполнения всех запланированных контрольно-оценочных мероприятий, включая посещение аудиторных занятий

Таблица соответствия российских оценок и баллов по БРА

15 баллов – 1 и 2 рубежная аттестация

Российская оценка	2	2+	**3-**	**3**	**3+**	4-	4	4+	**5-**	**5**	**5+**
Баллы рубежной аттестации	0-5	6	7	8	9	10	11	12	13	14	15

50 баллов - Итоговый Просмотр

Российская оценка	2	2+	**3-**	**3**	**3+**	4-	4	4+	**5-**	**5**	**5+**
Баллы итоговой аттестации	0-20	21-24	25-29	30	31-34	35-39	40	41-43	44-46	47-49	50

Итоговая аттестация

Посещаемость от 0 до 20

51-100	*Менее 50*	**До 50**	**51-60**	**61-65**	**66-70**	**71-75**	**76-80**	**81-85**	**86-90**	**91-95**	**96-100**
зачет	*незачет*	**2**	**3-**	**3**	**3+**	**4-**	**4**	**4+**	**5-**	**5**	**5+**
-	-	**F**	**E**		**D**	**C**		**B**	**A**		

При изучении указанной дисциплины «Акустика» в 9, А и В семестрах предусмотрены практические работы, тесты, творческое задание, зачеты и зачет с оценкой. За эти контрольные точки студент может получить минимальное и

максимальное количество баллов, рейтинговая система оценки знаний представлена в таблице.

Оценочные средства	**Кол-во**	**Min, баллов**	**Max, баллов**
Практическая работа (доклад и презентация)	3	7	20
Творческое задание	4	17	40
Тест	1	17	40
Итого 9, А семестр (зачет):		**51**	**100**
Практическая работа	3	7	20
Творческое задание	3	17	40
Реферат	1	17	40
Итого В семестр (зачет с оценкой):		**51**	**100**

9. Учебно-методическое и информационное обеспечение дисциплины (модуля) «Акустика»

9.1 Основная литература

1. Стельмашонок, Н.В. Монументально-декоративное искусство в интерьере : [12+] / Н.В. Стельмашонок. – Минск : РИПО, 2015. – 180 с. : ил. – Режим доступа: по подписке. – URL: http://biblioclub.ru/index.php?page=book&id=463344 (дата обращения: 15.03.2023). – Библиогр. в кн. – ISBN 978-985-503-536-8. – Текст : электронный.

2. Титов, А.Л. Основы архитектурного проектирования: интерьер несложного общественного здания / А.Л. Титов ; Министерство образования и науки Российской Федерации, Федеральное государственное бюджетное образовательное учреждение высшего образования «Уральский государственный архитектурно-художественный университет» (УрГАХУ). – 2-е изд., исправ. и доп. – Екатеринбург : УрГАХУ, 2018. – 108 с. : ил. – Режим доступа: по подписке. – URL: http://biblioclub.ru/index.php?page=book&id=498317 (дата обращения: 15.03.2023). – Библиогр. в кн. – ISBN 978-5-7408-0242-8. – Текст : электронный.

3. Немеренко, Н.Н. Проектирование : [14+] / Н.Н. Немеренко ; Министерство образования и науки Российской Федерации, Высшая школа народных искусств (институт). – Санкт-Петербург : Высшая школа народных искусств, 2017. – 114 с. : ил. – Режим доступа: по подписке. – URL: http://biblioclub.ru/index.php?page=book&id=499611 (дата обращения: 15.03.2023). – Библиогр. в кн. – ISBN 978-5-906697-23-3. – Текст : электронный.

9.2 Дополнительная литература

1.Устин В.Б. Художественное проектирование интерьеров [Текст]: учеб.пособие. – М. АСТ Астрель, 2010. – 288 с. ил.

2.Шимко В.Т. Архитектурно-дизайнерское проектирование интерьера (проблемы и тенденции) [Текст] : учебник / В.Т.Шимко, М.Ф.Уткин, В.Ф.Рунге и др. - М. : Архитектура-С, 2011. - 256 с. : ил

3.Сысоева Е.В. Архитектурные конструкции и теория конструирования: малоэтажные жилые здания [Текст]: учеб.пособие / Е.В.Сысоева , С.И.Трушин , В.П.Коновалов . - М. : ИНФРА-М, 2016. - 280 с. : ил

4. Алонов Ю.Г. Композиционное моделирование. Курс объёмно-пространственного формообразования в архитектуре [Текст] : учебник / Ю.Г.Алонов , Д.Л.Мелодинский. - М. : академия, 2015. - 224 с. : цв. ил.

5..Гельфонд А.Л. Архитектурное проектирование общественных зданий [Текст] : учебник / А.Л.Гельфонд - М. : ИНФРА-М, 2016. - 368 с. : ил.

6.Генерирование проектной идеи. [Текст] : Архитектурно-дизайнерское проектирование: основы методологии: Учебное пособие для вузов. - М. : Архитектура-С, 2016. - 248 с. : ил.

9.3 Электронные источники информации

При изучении дисциплины «Проектирование» в качестве электронных источников информации, рекомендуется использовать следующие источники:

1. http://biblioclub.ru/

Согласовано:

Зав. Сектором ОКУФ

10. Оценочные средства для текущего контроля успеваемости, промежуточной аттестации по итогам освоения дисциплины

Оценочные средства для проведения текущего контроля успеваемости, промежуточной аттестации обучающихся и итоговой (государственной итоговой) аттестации разработана согласно положению о Фондах оценочных средств, рассматривается как составная часть рабочей программы и оформлена отдельным документом.

11. Материально-техническое обеспечение дисциплины (модуля).

В качестве материально-технического обеспечения при проведении занятий по дисциплине «Акустика» используются средства и оборудование кафедры.

Для проведения занятий используется аудитория с учебной мебелью (столы, стулья), соответствующей количеству студентов / Учебная аудитория с соответствующей инфраструктурой.

12. Методические рекомендации по изучению дисциплины

12.1 Рекомендации по подготовке к практическим (семинарским) занятиям

Основные тематические блоки строятся на основе типологии архитектурных деталей интерьеров современных архитектурных сооружений:

1. Жилые интерьеры (квартира, коттедж, загородный дом).
2. Интерьеры общественного назначения (театры, школы, институты, кафе, рестораны).
3. Производственные интерьеры (офисы, магазины, вокзалы, аэропорты).

Учебные художественного и конструктивного решения, выбор отделочных материалов, технико-экономический расчет по отделочным работам приводится в аннотациях к проектам, либо в пояснительных записках.

В качестве рекомендуемых модулей внутри дисциплины представлено расположение изучаемого материала по семестрам, образующее тематические блоки.

Междисциплинарные модули формируются на основе параллельного расположения материала общей тематики в двух дисциплинах: «Дизайн-проектирование» и «Основы производственного мастерства», когда проект

определенного интерьера соотносится с исполнением макета и чертежей фрагмента данного интерьера (интерьер магазина – выполнение рекламной установки или решение входа; проект интерьеров загородного дома – решение камина).

Критерием оценки знаний, умений и навыков студентов является оценка их работы в процессе проведения кафедральных просмотров по итогам каждой рубежной и итоговой аттестаций. В оценке принимают участие все преподаватели кафедры, каждая работа рассматривается индивидуально на предмет раскрытия художественного образа, грамотного архитектурно-планировочного решения и качественной графической подачи. Проекты выполняются в чертежах, макетах. Состав проекта включает планы, фасады, разрезы, развертки помещений, макеты. Обоснование принятого

РГХПУ им. С.Г. Строганова
1825

Министерство науки и высшего образования Российской Федерации
Федеральное государственное бюджетное образовательное
учреждение высшего образования
«Российский государственный художественно-промышленный
университет им. С.Г. Строганова»

УТВЕРЖДАЮ
Проректор по учебной
и воспитательной работе
_____ В.В. Слепухин

Р А Б О Ч А Я П Р О Г Р А М М А

По дисциплине Б1.В.ДВ.04.01 «Конструирование»
Направление подготовки 54.05.01«Монументально-декоративное искусство»
Специализация «Монументально-декоративное искусство (интерьер)»
Форма обучения очная
Факультет Монументально-декоративное и декоративно-прикладное искусство
Кафедра-разработчик рабочей программы Художественного проектирования интерьеров

Курс 2,3,4,5
Семестр 3,4,5,6,7,8,9

	Часы	Зачетные единицы
Лекции	-	-
Практические занятия	252	7,0
Семинарские занятия	-	-
Лабораторные занятия	-	-
Самостоятельная работа	261	7,25
Форма аттестации Зачет: 3,4,5,6,7,8 сем Экзамен: 9 сем	27	0,75
Всего	504	15,0

Москва 2024 г.

Рабочая программа составлена с учетом требований Федерального государственного образовательного стандарта высшего образования № 10009 от 13.08.2020 г. по направлению 54.05.01 «Монументально-декоративное искусство», специализация «Монументально-декоративное искусство (интерьер)» на основании учебного плана набора обучающихся 2024 г.

Примерная программа по дисциплине отсутствует.

Разработчик программы:
Доцент  Алексеев И.М.

Рабочая программа рассмотрена и одобрена на заседании кафедры,
протокол от 19 апреля 2024. № 7

Зав. кафедрой  Кирьянов О.И

Председатель комиссии, профессор  В.В. Слепухин

Начальник УУ  Е.Ф. Глумова

Цели освоения дисциплины

Целями освоения дисциплины «Конструирование» являются:

- ознакомление студентов с основными типами конструкций и узлов архитектурных сооружений и приемами их использования в архитектурно-художественной и технологической организации пространств, при их отделке и оборудовании;

- изучение основных принципов конструирования и разработки узлов при проектировании интерьеров зданий и возможностей их применения, традиций и современного опыта, технических и технологических требований;

- формирование у студентов понимания проектной работы, как процесса создания гармоничного и конструктивно грамотного архитектурно-художественного ансамбля.

- развитие познаний в области технологий строительства, строительного дела, знаний по отделке и декорированию интерьеров;

- владение ручными и электронными способами проектирования, конструирования и моделирования, и создание в различных материалах художественных произведений с учетом традиционных и инновационных технологий.

1. Место дисциплины в структуре ОП ВО

Дисциплина «Конструирование» относится дисциплинам по выбору вариативной части ОП и формирует у будущих специалистов по направлению подготовки 54.05.01 «Монументально-декоративное искусство» набор специальных знаний и компетенций.

Дисциплина находится в логической и содержательно-методической взаимосвязи с другими частями ОП и изучается параллельно с такими дисциплинами, как*:*

а) История искусств

б) Основы строительной физики

в) Основы проектирования архитектурной детали;

г) Макетирование в художественном проектировании интерьеров;

Дисциплина «Конструирование» является предшествующей и необходима для успешного усвоения последующих дисциплин:

а) Дизайн общественных интерьеров,

б) Дизайн жилых интерьеров,

Знания, полученные при изучении дисциплины «Конструирование» могут быть использованы при прохождении практик (*учебной, производственной, преддипломной*), выполнении выпускных квалификационных работ и могут быть использованы для выполнения художественной, проектной, художественно-производственной деятельности по направлению подготовки 54.05.01 «Монументально-декоративное искусство».

2. Компетенции обучающегося, формируемые в результате освоения дисциплины

ПК-2 – Способен создавать эскизный (концептуальный) проект архитектурной среды;

ПК-4 – Способен разрабатывать проектные решения, оформлять текстовую и графическую части комплексного проекта архитектурной среды;

В результате освоения дисциплины обучающийся должен:

Знать:

- основные способы выражения архитектурно-дизайнерского замысла, включая графические, макетные, компьютерные; основные средства и методы проектирования и моделирования формы и пространства в архитектурном и дизайнерском проектировании;

- основные средства и методы архитектурно-дизайнерского и инженерно-технического проектирования; основные строительные и отделочные материалы, изделия и конструкции, их технические, технологические, эстетические и эксплуатационные характеристики; методы автоматизированного проектирования, основные программные комплексы проектирования, компьютерного моделирования, создания чертежей и моделей;

Уметь:

- использовать средства автоматизации архитектурно-дизайнерского проектирования и компьютерного моделирования; осуществлять подбор специального оборудования, составлять спецификацию; разрабатывать перспективные функционально-планировочные, объемно-пространственные, архитектурно-художественные, стилевые, светоцветовые архитектурные и дизайнерские решения.

Владеть:

- основными средствами и методами архитектурно-дизайнерского и инженерно-технического проектирования; навыками разработки и оформления проектной документации; методиками проведения технико-экономических расчетов проектных решений.

Демонстрировать навыки и опыт деятельности теории и методологии проектирования в архитектуре, декоративно-прикладном искусстве и дизайне;

- знать основные типы конструкций и узлов архитектурных сооружений, приемы их использования в архитектурно-художественной и технологической организации пространств, при их отделке и оборудовании; применять на практике лучшие достижения в архитектуре и дизайне, основные принципы конструирования и разработки узлов при проектировании интерьеров зданий с учетом традиций и современного опыта, технических и технологических требований; понимать проектную работу как процесс создания гармоничного и конструктивно грамотного архитектурно-художественного ансамбля; трансформировать замысел в поисках оптимальных конструктивных решений; проектировать и конструировать объекты дизайна;.

4. Структура и содержание дисциплины «Конструирование».

Общая трудоемкость дисциплины составляет 15 зачетных единиц, 504 часа.

№ п/п	Раздел дисциплины	Семестр	Виды учебной работы (в часах)			Оценочные средства для проведения промежуточной аттестации по разделам
			Лекции	Практические работы	СРС	
1	Введение в конструирование, цели и задачи, правила оформления рабочей документации	3	-	16	20	Защита практической работы, реферат, творческое задание
2	Состав проекта, разделы и этапы проектирования - ПП/ЭП, П,РД	3	-	20	16	Защита практической работы, реферат, творческое задание
	Итого за 3 семестр Форма аттестации			**36**	**36**	**Зачет**

3	Перегородки - конструкции, материалы и узлы	4		36	36	Защита практической работы, реферат, творческое задание
	Итого за 4 семестр Форма аттестации			**36**	**36**	**Зачет**
4	Полы - конструкции, материалы и узлы	5		36	36	Защита практической работы, реферат, творческое задание
	Итого за 5 семестр Форма аттестации			**36**	**36**	**Зачет**
5	Потолки -конструкции , материалы и узлы	6		36	36	Защита практической работы, реферат, творческое задание
	Итого за 6 семестр Форма аттестации			**36**	**36**	**Зачет**
6	Лестницы -конструкции , материалы и узлы	7		36	36	Защита практической работы, реферат, творческое задание
	Итого за 7 семестр Форма аттестации		**-**	**36**	**36**	**Зачет**
7	Инженерное обеспечение зданий.	8		36	36	Защита практической работы, реферат, творческое задание
	Итого за 8 семестр Форма аттестации			**36**	**36**	**Зачет**
8	Составление спецификаций.	9		36	45	Защита практической работы, реферат, творческое задание
	Итого за 9 семестр Форма аттестации		**-**	**36**	**45**	***Экзамен***
	Итого			**252**	**261**	

5. Содержание лекционных занятий по темам

Учебным планом проведение лекций по дисциплине «Конструирование» не предусмотрено

6. Содержание практических занятий с указанием используемых инновационных образовательных технологий.

№ п/п	Раздел дисциплины	Часы	Тема практической работы	Краткое содержание	Формируемые компетенции
1	Введение в конструирование, цели и задачи, правила	16	1.Черчение и чертёжная графика - язык дизайнера, архитектора, инженера и конструктора.	В данной теме происходит изучение норм и правил строительного проектирования, основных элементов строительного	ПК-2; ПК-4

	оформления рабочей документации		1.2.Инструменты, материалы, история развития. 1.3. Нормы и правила по оформлению и составу документации согласно – ГОСТ и СНиП. 1.4. Графическое обозначение материалов на плане и разрезе 1.5. Толщины линий, типы линий и штриховок.	черчения (форматы, масштабы, линии, шрифты чертёжные). Выполняется работа для ознакомления с графическим обозначением материалов конструкций, штриховок, условных обозначений.	
2	Состав проекта, разделы и этапы проектирования	20	2.1. Оси здания и привязки его конструктивных элементов. 2.2. Обозначение и привязки отметок в плане, на фасаде/разрезе 2.3. Обмерный план, проектная документация и строительные чертежи. 2.4. Построение конструктивного разреза, развёртки помещений, виды. 2.5. Простановка размеров, указание примечаний, заполнение и оформление штампа.	Изучение разделов и этапов проектирования. Необходимый состав проекта. Ознакомление с правилами маркировки чертежей. В процессе обучения выполняются обмеры и построение планов помещений, необходимые разрезы, развёртки стен с компоновкой и привязкой основных конструктивных элементов.	ПК-2; ПК-4
3	Перегородки - конструкции, материалы и узлы	36	3.1.Конструктивные элементы здания – колонны, несущие стены и диафрагмы жёсткости. 3.2. Материалы и конструкции несущих стен и самонесущих перегородок 3.3. Узлы и конструктивные схемы перегородок.	Даётся анализ конструкции перегородок из кирпича, пеноблока и других штучных материалов. Изучение каркасных перегородок с различным наполнением, в том числе стеклянных. Особое внимание уделяется вопросам устройства проёмов в стенах и перегородках, требованиям к перемычкам и усилению	ПК-2; ПК-4

			3.4. Оформление плана сносимых и возводимых перегородок. 3.5. Отделочные материалы стен и специфика их установки, крепления и нанесения.	проёмов. Изучается устройство стационарных и трансформируемых перегородок, заполнение дверных и оконных проёмов. Разработка конструктивного решения перегородки из ГКЛ, узлов и спецификации элементов. Анализ тепло и звукоизоляционных мероприятий при устройстве стен и перегородок. Варианты чистовой отделки стен и перегородок. Разработка проекта отделки стен с развёртками и спецификацией элементов отделки, конструктивные узлы, фрагменты с раскладкой плитки или деревянных панелей.	
4	Полы - конструкции, материалы и узлы	36	4.1.Конструктивные соединения деревянных элементов пола. 4.2.Варианты узлов стыковки и примыкания при различных сочетаниях напольных покрытий. 4.3.«Пироги» полов - последовательность укладки, узлы и детали. 4.4. Теплые полы - принципы установки и требования по их укладке. 4.5.Специфика напольных покрытий в «мокрых» зонах.	Изучение устройства полов, принципы конструирования «пирога» напольного покрытия. Рассматриваются полы из штучных материалов, рулонные, наливные. Подбирается подстилающий слой для каждого вида покрытия. Разбираются различные конструкции полов: по лагам, по сплошному основанию (грунтам или перекрытию), «плавающие» полы. Подбор подстилающих слоёв «пирога»: стяжка, гидроизоляция, тепло и звукоизоляционная вставка, устройство полов с подогревом. Изучение фрагмента пола со сложным декоративным покрытием и технологии его укладки. Производится разработка узлов проекта тепло и шумоизоляции конструкций	ПК-2; ПК-4

				пола и перекрытия в помещении.	
5	Потолки - конструкции , материалы и узлы	36	5.1.Конструктивные типы потолков. 5.2Узлы их примыкания и крепления. 5.3. Варианты устройства их подсветки и финишной отделки. 5.4. Правила разводки электропроводки и слаботочных сетей в запотолочном пространстве. 5.5. Взаимодействие с системами централизованного пожаротушения.	Рассмотрение и изучение конструкций и устройства потолков: подшивных, подвесных, натяжных, витражных и совмещённых, с карнизами и по балкам при различных видах перекрытия. Проект устройства потолков, их конструктивное решение, разработка планов, разрезов, узлов. Составляется проект освещения, и разрабатываются узлы крепления и привязки осветительных приборов к элементам конструкций потолка. Анализ системы конструкций и монтажа акустических потолков. Рассматриваются решения потолков с системами централизованного пожаротушения, принципы прокладки и устройства электропроводки, её разводка в стенах, полах и потолках.	ПК-2; ПК-4
6	Лестницы - конструкции , материалы и узлы	36	6.1.Типы лестниц в зависимости от их функционального назначения. 6.2.Основные материалы и конструктивные элементы. 6.3.Узлы и варианты соединения металлических элементов конструкции. 6.4.Узлы и варианты соединения деревянных элементов конструкции. 6.5.Узлы и варианты соединения стеклянных элементов конструкции.	В данном разделе рассматривается проектирование лестниц маршевых, винтовых, с забежными ступенями. Преподаются принципы расчёта при конструировании лестниц, выборе материала для несущих и ограждающих конструкций, создания и разработки узлов. Даются примеры разработки элементов и узлов крепления. Устройство проёма в перекрытии для монтажа лестницы в нём. В процессе обучения студентом выполняется	ПК-2; ПК-4

				индивидуальное решение лестничного марша для основного проекта.	
7	Инженерное обеспечение зданий.	36	7.1.Система «Умный дом». 7.2.Смежные разделы проекта - ОВ,ЭО,ВК и др. 7.3Принципы проводки и размещения инженерных систем для необходимого жизнеобеспечения здания 7.4.Правила оформления чертежей с расстановкой и привязкой инженерного оборудования.	Излагаются принципы проектирования элементов электроснабжения и автоматизации. Силовые и слаботочные линии, телевидение, телефон, интернет, сигнализации, автоматизированное управление системами жизнеобеспечения жилого и общественного пространства. Проектирование элементов водопровода и канализации. Противопожарные системы. Проектирование данных систем и их подключение к центральным сетям..	ПК-2; ПК-4
8	Составление спецификаций	36	Составление спецификации конструктивных элементов, ведомостей заполнения проёмов, деталей отделки при проектировании элементов, как интерьера, так и экстерьера.	Рассматривается устройство местных сетей: электрических, газовых, тепло и водоснабжения, колодцев, скважин, выгребных ям и септиков. Ознакомление с принципами проектирования элементов отопления, вентиляции и кондиционирования зданий. Выполняется принципиальная схема электроосвещения для проектируемого объекта. Разбираются принципы маркировки и составления спецификаций в проекте для их дальнейшего осмечивания и осуществления изготовления спроектированного элемента на производстве по индивидуальному заказу	ПК-2; ПК-4
	Итого	**252**			

7. Самостоятельная работа

Темы, выносимые на самостоятельную работу	Часы	Форма СРС*	Формируемые компетенции
Введение в конструирование, цели и задачи, правила оформления рабочей документации	20	Подготовка к зачету Работа над проектом	ПК-2; ПК-4
Состав проекта, разделы и этапы проектирования - ПП/ЭП, П,РД	16	Подготовка к зачету Работа над проектом	ПК-2; ПК-4
Перегородки - конструкции, материалы и узлы	36	Подготовка к зачету Работа над проектом	ПК-2; ПК-4
Полы - конструкции, материалы и узлы	18	Подготовка к зачету Работа над проектом	ПК-2; ПК-4
Потолки -конструкции , материалы и узлы	18	Подготовка к зачету Работа над проектом	ПК-2; ПК-4
Лестницы -конструкции , материалы и узлы	36	Подготовка к зачету Работа над проектом	ПК-2; ПК-4
Инженерное обеспечение зданий.	36	Подготовка к экзамену Работа над проектом	ПК-2; ПК-4
Составление спецификаций	45	Подготовка к экзамену Работа над проектом	ПК-2; ПК-4
Итого	**261**		

***** финальная проработка по темам

8. Использование рейтинговой системы оценки знаний

При оценке результатов деятельности студентов в рамках дисциплины «Конструирование» используется балльно-рейтинговая система. Рейтинговая оценка формируется на основании текущего контроля (1-ая и 2-ая рубежные аттестации), посещаемости и промежуточного контроля. Максимальное и минимальное количество баллов по различным видам контроля описано в Положении о текущем контроле и промежуточной аттестации обучающихся:

Промежуточная аттестация по дисциплине представляет собой комплексную оценку, определяемую уровнем выполнения всех запланированных контрольно-оценочных мероприятий, включая посещение аудиторных занятий

Таблица соответствия российских оценок и баллов по БРА

15 баллов – 1 и 2 рубежная аттестация

Российская оценка	2	2+	**3-**	**3**	**3+**	4-	4	4+	**5-**	**5**	**5+**
Баллы рубежной аттестации	0-5	6	7	8	9	10	11	12	13	14	15

50 баллов - Итоговый Просмотр

Российская оценка	2	2+	**3-**	**3**	**3+**	4-	4	4+	**5-**	**5**	**5+**
Баллы итоговой аттестации	0-20	21-24	25-29	30	31-34	35-39	40	41-43	44-46	47-49	50

Итоговая аттестация

Посещаемость от 0 до 20

51-100	*Менее 50*	**До 50**	**51-60**	**61-65**	**66-70**	**71-75**	**76-80**	**81-85**	**86-90**	**91-95**	**96-100**
зачет	*незачет*	**2**	**3-**	**3**	**3+**	**4-**	**4**	**4+**	**5-**	**5**	**5+**
-	-	**F**	**E**		**D**	**C**		**B**	**A**		

При изучении указанной дисциплины «Конструирование» 3 по 9 семестры предусмотрены практические работы, тесты, реферат и экзамен. За эти контрольные точки студент может получить минимальное и максимальное количество баллов, рейтинговая система оценки знаний представлена в таблице.

Оценочные средства	**Кол-во**	**Min, баллов**	**Max, баллов**
Практическая работа	6	51	100
Итого 3 семестр(зачет):		**51**	**100**
Практическая работа	5	51	100
Итого 4 семестр(зачет):		**51**	**100**
Практическая работа	5	26	70
Тест		25	30
Итого 5 семестр(зачет):		**51**	**100**
Практическая работа	5	26	70
Реферат		25	30
Итого 6 семестр 9зачет):		**51**	**100**
Практическая работа	5	26	70
Тест		25	30
Итого 7 семестр(зачет):		**51**	**100**

Практическая работа	5	26	70
Тест		25	30
Итого 8 семестр(зачет):		**51**	**100**
Практическая работа	5	27	60
Экзамен		24	40
Итого 9 семестр:		**51**	**100**

9. Учебно-методическое и информационное обеспечение дисциплины (модуля) «Конструирование»

9.1 Основная литература

При изучении дисциплины «Конструирование» в качестве основных источников информации, рекомендуется использовать следующую литературу:

1. Стельмашонок, Н.В. Монументально-декоративное искусство в интерьере : [12+] / Н.В. Стельмашонок. – Минск : РИПО, 2015. – 180 с. : ил. – Режим доступа: по подписке. – URL: http://biblioclub.ru/index.php?page=book&id=463344 (дата обращения: 15.03.2023). – Библиогр. в кн. – ISBN 978-985-503-536-8. – Текст : электронный.

2. Титов, А.Л. Основы архитектурного проектирования: интерьер несложного общественного здания / А.Л. Титов ; Министерство образования и науки Российской Федерации, Федеральное государственное бюджетное образовательное учреждение высшего образования «Уральский государственный архитектурно-художественный университет» (УрГАХУ). – 2-е изд., исправ. и доп. – Екатеринбург : УрГАХУ, 2018. – 108 с. : ил. – Режим доступа: по подписке. – URL: http://biblioclub.ru/index.php?page=book&id=498317 (дата обращения: 15.03.2023). – Библиогр. в кн. – ISBN 978-5-7408-0242-8. – Текст : электронный.

3. Немеренко, Н.Н. Проектирование : [14+] / Н.Н. Немеренко ; Министерство образования и науки Российской Федерации, Высшая школа народных искусств (институт). – Санкт-Петербург : Высшая школа народных искусств, 2017. – 114 с. : ил. – Режим доступа: по подписке. – URL: http://biblioclub.ru/index.php?page=book&id=499611 (дата обращения: 15.03.2023). – Библиогр. в кн. – ISBN 978-5-906697-23-3. – Текст : электронный

9.2 Дополнительная литература

В качестве дополнительных источников информации, рекомендуется использовать следующую литературу:

1.Мясоедова, Т.М. 3D-моделирование в САПР AutoCAD / Т.М. Мясоедова, Ю.А. Рогоза ; Минобрнауки России, Омский государственный технический университет. – Омск : Издательство ОмГТУ, 2017. – 112 с. : табл., схем., ил. – Режим доступа: по

подписке. – URL: http://biblioclub.ru/index.php?page=book&id=493417 (дата обращения: 15.03.2023). – Библиогр. в кн. – ISBN 978-5-8149-2498-8. – Текст : электронный.

2. Устин В.Б. Художественное проектирование интерьеров [Текст]: учеб.пособие. – М. АСТ Астрель, 2010. – 288 с. ил.

3. Шимко В.Т. Архитектурно-дизайнерское проектирование интерьера (проблемы и тенденции) [Текст] : учебник / В.Т.Шимко, М.Ф.Уткин, В.Ф.Рунге и др. - М. : Архитектура-С, 2011. - 256 с. : ил

4. Сысоева Е.В. Архитектурные конструкции и теория конструирования: малоэтажные жилые здания [Текст]: учеб.пособие / Е.В.Сысоева , С.И.Трушин , В.П.Коновалов . - М. : ИНФРА-М, 2016. - 280 с. : ил

5. Алонов Ю.Г. Композиционное моделирование. Курс объёмно-пространственного формообразования в архитектуре [Текст] : учебник / Ю.Г.Алонов , Д.Л.Мелодинский. - М. : академия, 2015. - 224 с. : цв. ил.

6. .Гельфонд А.Л. Архитектурное проектирование общественных зданий [Текст] : учебник / А.Л.Гельфонд - М. : ИНФРА-М, 2016. - 368 с. : ил.

7. Генерирование проектной идеи. [Текст] : Архитектурно-дизайнерское проектирование: основы методологии: Учебное пособие для вузов. - М. : Архитектура-С, 2016. - 248 с. : ил.

10. Оценочные средства для текущего контроля успеваемости, промежуточной аттестации по итогам освоения дисциплины

Оценочные средства для проведения текущего контроля успеваемости, промежуточной аттестации обучающихся и итоговой (государственной итоговой) аттестации разработана согласно положению о Фондах оценочных средств, рассматривается как составная часть рабочей программы и оформлена отдельным документом.

11. Материально-техническое обеспечение дисциплины (модуля).

В качестве материально-технического обеспечения при проведении занятий по дисциплине «Конструирование» используются средства и оборудование кафедры.

Для проведения занятий используется аудитория с учебной мебелью (столы, стулья), соответствующей количеству студентов / Учебная аудитория с соответствующей инфраструктурой.

12. **Методические рекомендации по изучению дисциплины**

Программа курса построена по принципу последовательного усложнения проектных заданий: от графических упражнений и изучения простейших узлов и деталей конструкций функционально и пространственно несложных сооружений к разработке проектов сложных архитектурных конструктивных элементов.

Курс проводится в виде лекций с показом слайдов, проведением экскурсий и презентаций, демонстрирующих сами конструкции, их узлы и материалы, а также технологические схемы их использования, последовательность сборки и монтажа.

Задания выполняются студентами в ручной графике в виде чертежей в соответствующем масштабе с использованием чертёжных инструментов и принадлежностей на листах белой плотной бумаги формата А3 плотностью от 100г/м2 в карандаше, соблюдая толщину линий их размеры, типы начертания и обозначения. Допускается выполнение чертежей с привлечением компьютерной техники и изученных компьютерных программ (ARCHICAD/AUTOCAD).

Состав и темы заданий курса максимально приближены к этапам разработки и правилам оформления проектной документации стадий ЭП, П и РД. Выполняемые слушателями графические задания включают в себя: обмеры, планы, фасады, разрезы, развертки помещений, фрагменты, узлы и спецификации материалов и элементов отделки, подбор и расстановку инженерного оборудования, разработку индивидуальных интерьерных решений требующих обоснования принятого конструктивного решения.

Изучаемые темы внутри дисциплины распределены по семестрам, образующим тематические блоки. Междисциплинарные модули формируются на основе параллельного расположения материала общей тематики в дисциплинах: «Основы строительной техники и архитектурные конструкции» и «Основы строительной физики / технические характеристики конструкций», изучаемые на 2-ом и 4-ем курсе. «Основы экономического расчета» и «Макетирование в художественном проектировании интерьеров», как основные предметы курса кафедры «ХПИ», также пересекаются с материалами лекций смежных дисциплин и широко дополняют друг друга, когда, к примеру, разработка определенного интерьера соотносится с исполнением чертежей и конструктивного фрагмента для разрабатываемого проекта.

Формой контроля знаний, умений и навыков по дисциплине является зачет.

Зачет проводится в виде просмотра и оценки по итогам заданий выполненных по темам изучаемых во время семестра.

Критерием оценки знаний, умений и навыков студентов является оценка их графических работ.

Зачёт принимает преподаватель, читающий лекции по данной дисциплине. Каждая работа рассматривается с точки зрения широкого набора параметров, суммировав которые можно получить итоговую оценку.

Прежде всего, оценивается степень её соответствия заявленной теме. Важно учесть, насколько конструкции органично взаимодействуют с эстетическими и функциональными аспектами в каждом из решений. В разработке конструктивного решения и узла поощряется новизна и нестандартность подхода, если она не идет в разрез с нормами СНиП и заданием на проектирование. При анализе работы учитывается, насколько верно с конструктивной, практической и функциональной точки

зрения трактуются разрабатываемые узлы и детали интерьера: пол, потолок, стены, лестницы, элементы инженерного оборудования и освещения.

Второй параметр – правильность подбора материалов применяемых в конструктивных элементах здания их соответствие требованиям прочности, пожарной безопасности, технологичности и эстетики.

Также оценивается грамотность оформления рабочей документации. Композиция расположения элементов на листах, простановка размеров, графика проектного решения не должны противоречить нормам и правилам оформления рабочей документации.

Нельзя забывать и о конструктивных вопросах, тесно связанных с архитектурой. Без всякого сомнения, конструктивные элементы должны учитываться и грамотно отражаться в проекте. Декоративные приемы и средства организации интерьеров не должны противоречить законам тектоники.

Еще один немаловажный критерий – функциональное использование материалов. а интерьере. Этот параметр прослеживается в первую очередь на планах. Исследуется не только соответствие применяемых отделочных материалов требованиям функциональных зон и техническому заданию, но и правильность расположения перегородок, расстановка мебели и оборудования, проект его освещения, организация инженерного и технического обслуживания.

Отдельно оценивается графическое оформление рабочей документации: толщина и типы линий, шрифт и виды штриховки. Это является еще одним параметром оценки курсового проекта. Исходя из этого параметра, комиссия оценивает, насколько полно и ясно выражена концепция проекта, насколько быстро можно прочесть чертежи, понять суть предлагаемого решения. По достоинству будет оценена работа по разработке вариативных конструктивных узлов и решений.

Критерии оценки, выставляемой на зачете:

- оценка «зачёт» выставляется студенту, если он полностью ответил на задания, создал гармоничные, законченные композиции и технически выполнил их на высоком уровне (81-100 баллов);

- полностью ответил на задания, но создал недостаточно гармоничные, законченные композиции либо технически выполнил их не на высоком уровне (66-80 баллов);

- ответил на задания с ошибками, создал недостаточно гармоничные, законченные композиции и технически выполнил их не на высоком уровне (51-65 баллов);

- оценка «незачет» (менее 51 балла) выставляется студенту, если он не ответил на задания, либо создал негармоничные, незаконченные композиции, либо технически плохо выполнил их и допустил грубейшие ошибки.

Итоговой формой контроля знаний, умений и навыков по дисциплине является сумма оценок за работы в процессе проведения зачётов по итогам каждой промежуточной, рубежной и итоговой аттестаций.

Обобщенные критерии оценок проекта

Оценка	Критерии
A (Отлично с похвалой)	Проектная работа выполнена в полном объеме, на высоком художественном уровне, теоретическое содержание курса освоено полностью, без пробелов, необходимые практические навыки работы в рамках ведения проектной работы сформированы, все предусмотренные этапы работы выполнены, качество их выполнения оценено числом баллов**,** близким к максимальному. Проект несет в себе оригинальность, новизну подхода.
B (Отлично)	Проектная работа выполнена в полном объеме, теоретическое содержание курса освоено полностью, без пробелов, необходимые практические навыки работы в рамках проектной работы в основном сформированы, все предусмотренные этапы работы выполнены, качество выполнения большинства из них оценено числом баллов, близким к максимальному.
C (Хорошо)	Проектная работа выполнена практически полностью, теоретическое содержание курса освоено полностью, без пробелов некоторые практические навыки в рамках проектной работы сформированы недостаточно, все предусмотренные проектом этапы работы выполнены, качество выполнения большинства из них оценено как хорошее.
D (Удовлетво-рительно)	Основные проектные задания выполнены, теоретическое содержание курса освоено частично, но пробелы не носят существенного характера, необходимые практические этапы работы в рамках проекта выполнены, при этом некоторые из выполненных заданий, возможно, содержат ошибки.
E (Посред-ственно)	Проектные задания не выполнены в полном объеме, теоретическое содержание курса освоено частично, некоторые этапы практической работы не выполнены, либо качество выполнения некоторых из них оценено числом баллов, близким к минимальному.

FX (Условно неудовлетво-рительно)	Проектные задания выполнены менее 50% заданного объема, теоретическое содержание курса освоено частично, необходимые практические навыки работы в рамках проектной работы не сформированы, большинство предусмотренных проектной работой этапов не выполнено либо качество их выполнения оценено числом баллов, близким к минимальному; при дополнительной самостоятельной работе над проектом, возможно повышение качества проектной работы.
F Безусловно неудовлетвори-тельно)	Проектное задание не выполнено, теоретическое содержание курса не освоено, необходимые практические навыки работы над проектом не сформированы, все выполненные этапы работы содержат грубые ошибки, дополнительная самостоятельная работа над проектом не приведет к какому-либо значимому повышению качества его выполнения.

РГХПУ им. С.Г. Строганова
1825

Министерство науки и высшего образования Российской Федерации
Федеральное государственное бюджетное образовательное
учреждение высшего образования
«Российский государственный художественно-промышленный
университет им. С.Г. Строганова»

УТВЕРЖДАЮ
Проректор по учебной
и воспитательной работе
_____ В.В. Слепухин

Р А Б О Ч А Я П Р О Г Р А М М А

По дисциплине Б1.В.ДВ.04.02 «Конструирование архитектурных форм»
Направление подготовки 54.05.01«Монументально-декоративное искусство»
Специализация «Монументально-декоративное искусство (интерьер)»
Форма обучения очная
Факультет Монументально-декоративное и декоративно-прикладное искусство
Кафедра-разработчик рабочей программы Художественного проектирования интерьеров

Курс 2,3,4,5
Семестр 3,4,5,6,7,8,9

	Часы	Зачетные единицы
Лекции	-	-
Практические занятия	252	7,0
Семинарские занятия	-	-
Лабораторные занятия	-	-
Самостоятельная работа	261	7,25
Форма аттестации Зачет: 3,4,5,6,7,8 сем Экзамен: 9 сем	 27	 0,75
Всего	540	15,0

Москва 2024 г.

Рабочая программа составлена с учетом требований Федерального государственного образовательного стандарта высшего образования № 10009 от 13.08.2020 г. по направлению 54.05.01 «Монументально-декоративное искусство», специализация «Монументально-декоративное искусство (интерьер)» на основании учебного плана набора обучающихся 2024 г.

Примерная программа по дисциплине отсутствует.

Разработчик программы:
Доцент  Алексеев И.М.

Рабочая программа рассмотрена и одобрена на заседании кафедры,
протокол от 19 апреля 2024. № 7

Зав. кафедрой  Кирьянов О.И.

Председатель комиссии, профессор  В.В. Слепухин

Начальник УУ  Е.Ф. Глумова

1. Цели освоения дисциплины

Целями освоения дисциплины «Конструирование архитектурных форм» являются:

- профессиональная подготовка будущих высококвалифицированных специалистов в области дизайна интерьера, способных в процессе проектирования решать весь комплекс профессиональных задач: эстетических, функциональных, конструктивных, технологических, экономических и др.;

- формирование способности грамотного и конструктивно оправданно использовать строительные и отделочные материалы;

- формирование эстетического мировоззрения на основе лучших достижений в архитектуре, искусстве и дизайне;

- воспитание специалиста понимающего технологические процессы изготовления конструкций и узлов при воплощении проекта в жизнь.

- развитие способности конструктивного осмысления и моделирования архитектурно-пространственной среды жизнедеятельности человека в структуре интерьера.;

- разработка и выполнение архитектурных проектов с учетом синтеза произведений монументально-декоративной живописи и монументально-декоративной скульптуры, изобразительного и декоративного искусства применительно к реальной архитектурно-средовой ситуации, интерьерам и экстерьерам жилых, общественных и производственных зданий с учетом особенностей протекающих в них функциональных процессов, а также характеристик их оборудования;

2. Место дисциплины в структуре ОП ВО

Дисциплина «Конструирование архитектурных форм» относится дисциплинам по выбору вариативной части ОП и формирует у будущих специалистов по направлению подготовки 54.05.01 «Монументально-декоративное искусство» набор специальных знаний и компетенций.

Дисциплина находится в логической и содержательно-методической взаимосвязи с другими частями ОП и изучается параллельно с такими дисциплинами, как*:*

а) История искусств

б) Основы строительной физики

в) Основы проектирования архитектурной детали;

г) Макетирование в художественном проектировании интерьеров;

Дисциплина «Конструирование архитектурных форм» является предшествующей и необходима для успешного усвоения последующих дисциплин:

а) Дизайн общественных интерьеров,

б) Дизайн жилых интерьеров,

Знания, полученные при изучении дисциплины «Конструирование» могут быть использованы при прохождении практик (*учебной, производственной, преддипломной*), выполнении выпускных квалификационных работ и могут быть использованы для выполнения художественной, проектной, художественно-производственной деятельности по направлению подготовки 54.05.01 «Монументально-декоративное искусство».

3. Компетенции обучающегося, формируемые в результате освоения дисциплины

ПК-2 – Способен создавать эскизный (концептуальный) проект архитектурной среды;

ПК-4 – Способен разрабатывать проектные решения, оформлять текстовую и графическую части комплексного проекта архитектурной среды;

В результате освоения дисциплины обучающийся должен:

Знать:

- основные способы выражения архитектурно-дизайнерского замысла, включая графические, макетные, компьютерные; основные средства и методы проектирования и моделирования формы и пространства в архитектурном и дизайнерском проектировании;

- основные средства и методы архитектурно-дизайнерского и инженерно-технического проектирования; основные строительные и отделочные материалы, изделия и конструкции, их технические, технологические, эстетические и эксплуатационные характеристики; методы автоматизированного проектирования, основные программные комплексы проектирования, компьютерного моделирования, создания чертежей и моделей;

Уметь:

- использовать средства автоматизации архитектурно-дизайнерского проектирования и компьютерного моделирования; осуществлять подбор специального оборудования, составлять спецификацию; разрабатывать перспективные функционально-планировочные, объемно-пространственные, архитектурно-художественные, стилевые, светоцветовые архитектурные и дизайнерские решения.

Владеть:

- основными средствами и методами архитектурно-дизайнерского и инженерно-технического проектирования; навыками разработки и оформления проектной документации; методиками проведения технико-экономических расчетов проектных решений.

Демонстрировать навыки и опыт деятельности в примененииии и конструировании архитеткрных форм;

- знать основные типы конструкций и узлов архитектурных сооружений и приемы их использования в архитектурно-художественной и технологической организации пространств, при их отделке и оборудовании; использовать лучшие достижения в области конструирования архитектурных форм и в дизайне;

-основные принципы конструирования и разработки узлов при проектировании интерьеров зданий и возможностей их применения, учет в практической деятельности традиций и современного опыта, технических и технологических требований; понимать проектную работу как процесс создания гармоничного и конструктивно грамотного архитектурно-художественного ансамбля;

- трансформировать замысел в поисках оптимальных конструктивных решений; проектировать и конструировать объекты дизайна; предварительный расчёт конструкций при создании объекта;

- основные типы конструкций и узлов архитектурных сооружений и приемы их применения в строительстве;

- навыки применения основныех принципов конструирования.

4. Структура и содержание дисциплины «Конструирование архитектурных форм».

Общая трудоемкость дисциплины составляет 15 зачетных единиц, 540 часов.

№ п/п	Раздел дисциплины	Семестр	Виды учебной работы (в часах)			Оценочные средства для проведения промежуточной аттестации по разделам
			Лекции	Практические работы	СРС	
1	Основы архитектурного конструирования	3	-	16	20	Защита практической работы, реферат, творческое задание
2	Оптимальное применение того или иного конструктивного решения в рамках сложившейся проектной или строительной ситуации.	3	-	20	16	Защита практической работы, реферат, творческое задание **Зачет**
3	Проектирование конкретных деталей и узлов на примере реальных объектов.	4 5	-	36 36	36 36	Защита практической работы, реферат, творческое задание **Зачет**
4	Грамотное взаимодействия между специалистами различных проектных разделов	6 7	-	36 36	36 36	Защита практической работы, реферат, творческое задание **Зачет**
5	Структура и состав проектной документации. Формирование архитектурных и конструкторских разделов проектной и рабочей документации.	8 9	-	36 36	36 45	Защита практической работы **Зачет** ***Экзамен***
	Итого			**252**	**261**	

5. Содержание лекционных занятий по темам

Учебным планом проведение лекций по дисциплине «Конструирование архитектурных форм» не предусмотрено

6. Содержание практических занятий с указанием используемых инновационных образовательных технологий.

№ п/п	Раздел дисциплины	Часы	Краткое содержание	Формируемые компетенции
1	Основы архитектурного	16	В данной теме происходит изучение норм и правил строительного проектирования, основных элементов строительного черчения (форматы, масштабы, линии,	ПК-2; ПК-4

	конструирования		шрифты чертёжные). Выполняется работа для ознакомления с графическим обозначением материалов конструкций, штриховок, условных обозначений.	
2	Оптимальное применение того или иного конструктивного решения в рамках сложившейся проектной или строительной ситуации.	20	Изучение разделов и этапов проектирования. Необходимый состав проекта. Ознакомление с правилами маркировки чертежей. В процессе обучения выполняются обмеры и построение планов помещений, необходимые разрезы, развёртки стен с компоновкой и привязкой основных конструктивных элементов.	ПК-2; ПК-4
3	Проектирование конкретных деталей и узлов на примере реальных объектов.	72	Даётся анализ конструкции перегородок из кирпича, пеноблока и других штучных материалов. Изучение каркасных перегородок с различным наполнением, в том числе стеклянных. Особое внимание уделяется вопросам устройства проёмов в стенах и перегородках, требованиям к перемычкам и усилению проёмов. Изучается устройство стационарных и трансформируемых перегородок, заполнение дверных и оконных проёмов. Разработка конструктивного решения перегородки из ГКЛ, узлов и спецификации элементов. Анализ тепло и звукоизоляционных мероприятий при устройстве стен и перегородок. Варианты чистовой отделки стен и перегородок. Разработка проекта отделки стен с развёртками и спецификацией элементов отделки, конструктивные узлы, фрагменты с раскладкой плитки или деревянных панелей.	ПК-2; ПК-4
4	Грамотное взаимодействие между специалистами различных проектных разделов	72	Изучается грамотное взаимодействие между специалистами различных проектных разделов	ПК-2; ПК-4
5	Структура и состав проектной документации Формирование	72	Рассматривается структура и состав проектной документацииФормирование архитектурных и конструкторских разделов проектной и рабочей документации.	ПК-2; ПК-4

	архитектурных и конструкторских разделов проектной и рабочей документации.			
	Итого	**252**		

7. Самостоятельная работа бакалавра

Темы, выносимые на самостоятельную работу	**Часы**	**Форма СРС***	**Формируемые компетенции**
Основы архитектурного конструирования	20	Подготовка к зачету Работа над проектом	ПК-2; ПК-4
Оптимальное применение того или иного конструктивного решения в рамках сложившейся проектной или строительной ситуации.	16	Подготовка к зачету Работа над проектом	ПК-2; ПК-4
Проектирование конкретных деталей и узлов на примере реальных объектов.	72	Подготовка к зачету Работа над проектом	ПК-2; ПК-4
Грамотное взаимодействия между специалистами различных проектных разделов	72	Подготовка к зачету Работа над проектом	ПК-2; ПК-4
Структура и состав проектной документации. Формирование архитектурных и конструкторских разделов проектной и рабочей документации.	81	Подготовка к экзамену Работа над проектом	ПК-2; ПК-4
Итого	**261**		

***** финальная проработка по темам

8. Использование рейтинговой системы оценки знаний.

При оценке результатов деятельности студентов в рамках дисциплины «Конструирование архитектурных форм» используется балльно-рейтинговая система. Рейтинговая оценка формируется на основании текущего контроля (1-ая и 2-ая рубежные аттестации), посещаемости и промежуточного контроля. Максимальное и минимальное количество баллов по различным видам контроля описано в Положении о текущем контроле и промежуточной аттестации обучающихся:

Промежуточная аттестация по дисциплине представляет собой комплексную

оценку, определяемую уровнем выполнения всех запланированных контрольно-оценочных мероприятий, включая посещение аудиторных занятий

Таблица соответствия российских оценок и баллов по БРА

15 баллов – 1 и 2 рубежная аттестация

Российская оценка	2	2+	**3-**	**3**	**3+**	4-	4	4+	**5-**	**5**	**5+**
Баллы рубежной аттестации	0-5	6	7	8	9	10	11	12	13	14	15

50 баллов - Итоговый Просмотр

Российская оценка	2	2+	**3-**	**3**	**3+**	4-	4	4+	**5-**	**5**	**5+**
Баллы итоговой аттестации	0-20	21-24	25-29	30	31-34	35-39	40	41-43	44-46	47-49	50

Итоговая аттестация

Посещаемость от 0 до 20

51-100	*Менее 50*	**До 50**	**51-60**	**61-65**	**66-70**	**71-75**	**76-80**	**81-85**	**86-90**	**91-95**	**96-100**
зачет	*незачет*	**2**	**3-**	**3**	**3+**	**4-**	**4**	**4+**	**5-**	**5**	**5+**
-	**-**	**F**	**E**		**D**	**C**		**B**	**A**		

При изучении указанной дисциплины «Конструирование архитектурных форм» 3 по 9 семестры предусмотрены практические работы, тесты, реферат и экзамен. За эти контрольные точки студент может получить минимальное и максимальное количество баллов, рейтинговая система оценки знаний представлена в таблице.

Оценочные средства	**Кол-во**	**Min, баллов**	**Max, баллов**
Практическая работа	6	51	100
Итого 3 семестр(зачет):		**51**	**100**
Практическая работа	5	51	100
Итого 4 семестр(зачет):		**51**	**100**
Практическая работа	5	26	70
Тест		25	30
Итого 5 семестр(зачет):		**51**	**100**
Практическая работа	5	26	70

Реферат		25	30
Итого 6 семестр 9зачет):		**51**	**100**
Практическая работа	5	26	70
Тест		25	30
Итого 7 семестр(зачет):		**51**	**100**
Практическая работа	5	26	70
Тест		25	30
Итого 8 семестр(зачет):		**51**	**100**
Практическая работа	5	27	60
Экзамен		24	40
Итого 9 семестр:		**51**	**100**

9. Учебно-методическое и информационное обеспечение дисциплины (модуля) «Конструирование архитектурных форм»

9.1 Основная литература

При изучении дисциплины «Конструирование архитектурных форм» в качестве основных источников информации, рекомендуется использовать следующую литературу:

1. Стельмашонок, Н.В. Монументально-декоративное искусство в интерьере : [12+] / Н.В. Стельмашонок. – Минск : РИПО, 2015. – 180 с. : ил. – Режим доступа: по подписке. – URL: http://biblioclub.ru/index.php?page=book&id=463344 (дата обращения: 15.03.2023). – Библиогр. в кн. – ISBN 978-985-503-536-8. – Текст : электронный.

2. Титов, А.Л. Основы архитектурного проектирования: интерьер несложного общественного здания / А.Л. Титов ; Министерство образования и науки Российской Федерации, Федеральное государственное бюджетное образовательное учреждение высшего образования «Уральский государственный архитектурно-художественный университет» (УрГАХУ). – 2-е изд., исправ. и доп. – Екатеринбург : УрГАХУ, 2018. – 108 с. : ил. – Режим доступа: по подписке. – URL: http://biblioclub.ru/index.php?page=book&id=498317 (дата обращения: 15.03.2023). – Библиогр. в кн. – ISBN 978-5-7408-0242-8. – Текст : электронный.

3. Немеренко, Н.Н. Проектирование : [14+] / Н.Н. Немеренко ; Министерство образования и науки Российской Федерации, Высшая школа народных искусств (институт). – Санкт-Петербург : Высшая школа народных искусств, 2017. – 114 с. : ил. – Режим доступа: по подписке. – URL: http://biblioclub.ru/index.php?page=book&id=499611 (дата обращения: 15.03.2023). – Библиогр. в кн. – ISBN 978-5-906697-23-3. – Текст : электронный

9.2 Дополнительная литература

В качестве дополнительных источников информации, рекомендуется использовать следующую литературу:

1. Мясоедова, Т.М. 3D-моделирование в САПР AutoCAD / Т.М. Мясоедова, Ю.А. Рогоза ; Минобрнауки России, Омский государственный технический университет. – Омск : Издательство ОмГТУ, 2017. – 112 с. : табл., схем., ил. – Режим доступа: по подписке. – URL: http://biblioclub.ru/index.php?page=book&id=493417 (дата обращения: 15.03.2023). – Библиогр. в кн. – ISBN 978-5-8149-2498-8. – Текст : электронный.

2. Устин В.Б. Художественное проектирование интерьеров [Текст]: учеб.пособие. – М. АСТ Астрель, 2010. – 288 с. ил.

3. Шимко В.Т. Архитектурно-дизайнерское проектирование интерьера (проблемы и тенденции) [Текст] : учебник / В.Т.Шимко, М.Ф.Уткин, В.Ф.Рунге и др. - М. : Архитектура-С, 2011. - 256 с. : ил

4. Сысоева Е.В. Архитектурные конструкции и теория конструирования: малоэтажные жилые здания [Текст]: учеб.пособие / Е.В.Сысоева , С.И.Трушин , В.П.Коновалов . - М. : ИНФРА-М, 2016. - 280 с. : ил

5. Алонов Ю.Г. Композиционное моделирование. Курс объёмно-пространственного формообразования в архитектуре [Текст] : учебник / Ю.Г.Алонов , Д.Л.Мелодинский. - М. : академия, 2015. - 224 с. : цв. ил.

6. .Гельфонд А.Л. Архитектурное проектирование общественных зданий [Текст] : учебник / А.Л.Гельфонд - М. : ИНФРА-М, 2016. - 368 с. : ил.

7. Генерирование проектной идеи. [Текст] : Архитектурно-дизайнерское проектирование: основы методологии: Учебное пособие для вузов. - М. : Архитектура-С, 2016. - 248 с. : ил.

10. Оценочные средства для текущего контроля успеваемости, промежуточной аттестации по итогам освоения дисциплины

Оценочные средства для проведения текущего контроля успеваемости, промежуточной аттестации обучающихся и итоговой (государственной итоговой) аттестации разработана согласно положению о Фондах оценочных средств, рассматривается как составная часть рабочей программы и оформлена отдельным документом.

11. Материально-техническое обеспечение дисциплины (модуля).

В качестве материально-технического обеспечения при проведении занятий по дисциплине «Конструирование архитектурных форм» используются средства и оборудование кафедры.

Для проведения занятий используется аудитория с учебной мебелью (столы, стулья), соответствующей количеству студентов / Учебная аудитория с соответствующей инфраструктурой.

12. **Методические рекомендации по изучению дисциплины**

Студентам необходимо ознакомиться:

– с содержанием рабочей программы дисциплины (далее – РПД), с целями дисциплины, методическими разработками по данной дисциплине, имеющимися на образовательном портале и сайте кафедры, с графиком консультаций преподавателей данной кафедры.

Советы по планированию и организации времени, необходимого на изучение дисциплины. Рекомендуемое распределение времени на изучение дисциплины указано в разделе «Структура и содержание дисциплины».

«Сценарий» изучения дисциплины. «Сценарий» изучения дисциплины студентом подразумевает выполнение им следующих действий:

1. Ознакомление с целями и задачами дисциплины.
2. Ознакомление с требованиями к знаниям и навыкам студента.
3. Первичное ознакомление с разделами и темами дисциплины.
4. Ознакомление с распределением времени на изучение дисциплины.
5. Ознакомление со списками рекомендуемой основной и дополнительной

литературы по дисциплине.

6. Углублённое ознакомление с разделами и темами дисциплины.

7. Предварительный охват на основе рекомендуемой литературы круга вопросов, актуальных для конкретного занятия.

8. Самостоятельная проработка основного круга вопросов как каждого последующего, так и каждого предыдущего занятия в свободное время между занятиями по дисциплине.

9. Присутствие и творческое участие на лекционных и практических занятиях.

10. Выполнение требований планового текущего и итогового контроля.

11. Уточнение возникающих вопросов на консультации по дисциплине.

12. Непосредственная подготовка к экзамену по дисциплине на основе выданных преподавателем вопросов.

12.1 Рекомендации по подготовке к практическим (семинарским) занятиям

Студентам следует:

– приносить с собой рекомендованную преподавателем литературу к конкретному занятию;

– до очередного практического занятия по рекомендованным литературным источникам проработать теоретический материал, соответствующий теме занятия;

– при подготовке к практическим занятиям следует обязательно использовать не только лекции, учебную литературу, но и нормативно-правовые акты и материалы правоприменительной практики;

– теоретический материал следует соотносить с правовыми нормами, так как в них могут быть внесены изменения, дополнения, которые не всегда отражены в учебной литературе;

– в начале занятий задать преподавателю вопросы по материалу, вызвавшему затруднения в его понимании и освоении при решении задач, заданных для самостоятельного решения;

– в ходе семинара давать конкретные, четкие ответы по существу вопросов;

– на занятии доводить каждую задачу до окончательного решения, демонстрировать понимание проведенных расчетов (анализов, ситуаций), в случае

затруднений обращаться к преподавателю.

12.2 Методические рекомендации по выполнению различных форм самостоятельных домашних заданий

Самостоятельная работа студентов включает в себя выполнение различного рода заданий, которые ориентированы на более глубокое усвоение материала изучаемой дисциплины. По каждой теме учебной дисциплины студентам предлагается перечень заданий для самостоятельной работы.

К выполнению заданий для самостоятельной работы предъявляются следующие требования: задания должны исполняться самостоятельно и представляться в установленный срок, а также соответствовать установленным требованиям по оформлению.

Студентам следует:

– руководствоваться графиком самостоятельной работы, определенным РПД;

– выполнять все плановые задания, выдаваемые преподавателем для самостоятельного выполнения, и разбирать на семинарах и консультациях неясные вопросы;

– при подготовке к промежуточной аттестации параллельно прорабатывать соответствующие теоретические и практические разделы дисциплины, фиксируя неясные моменты для их обсуждения на плановой консультации.

РГХПУ им. С.Г. Строганова
1825

Министерство науки и высшего образования Российской Федерации
Федеральное государственное бюджетное образовательное
учреждение высшего образования
«Российский государственный художественно-промышленный
университет им. С.Г. Строганова»

УТВЕРЖДАЮ
Проректор по учебной
и воспитательной работе
_____ В.В. Слепухин

Р А Б О Ч А Я П Р О Г Р А М М А

По дисциплине Б1.В.ДВ.05.01 «Макетирование в художественном проектировании интерьеров»
Направление подготовки 54.05.01«Монументально-декоративное искусство»
Специализация «Монументально-декоративное искусство (интерьер)»
Форма обучения очная
Факультет Монументально-декоративное и декоративно-прикладное искусство
Кафедра-разработчик рабочей программы Художественного проектирования интерьеров

Курс 1,2,3,4,5
Семестр 1,2, 3,4,5,6,7,8,9,А

	Часы	Зачетные единицы
Лекции	-	-
Практические занятия	432	12,0
Семинарские занятия	-	-
Лабораторные занятия	-	-
Самостоятельная работа	468	13,0
Форма аттестации Зачет с оценкой: 1,2 сем. Экзамен: 3,4,5,6,7,8,9,А сем	216	6,0
Всего	1116	31,0

Москва 2024 г.

Рабочая программа составлена с учетом требований Федерального государственного образовательного стандарта высшего образования № 10009 от 13.08.2020 г. по направлению 54.05.01 «Монументально-декоративное искусство», специализация «Монументально-декоративное искусство (интерьер)» на основании учебного плана набора обучающихся 2024 г.

Примерная программа по дисциплине отсутствует.

Разработчик программы:
Доцент Кирьянов О.И.

Ст. преподаватель Жернакова Н.Ю.

Рабочая программа рассмотрена и одобрена на заседании кафедры,
протокол от 19 апреля 2024. № 7

Зав. кафедрой Кирьянов О.И.

Председатель комиссии, профессор В.В. Слепухин

Начальник УУ Е.Ф. Глумова

1. Цели освоения дисциплины

Целью освоения дисциплины «Макетирование в художественном проектировании интерьеров» является:

- профессиональная подготовка высококвалифицированных художников-проектировщиков интерьеров зданий массового и уникального строительства, способных в процессе проектирования решать весь комплекс профессиональных задач: эстетических, функциональных, конструктивных, технологических, экономических и др.;

- формирование способности концептуального осмысления и моделирования среды жизнедеятельности человека;

- развитие практических навыков и приемов в проектной и графической архитектурной работе, необходимых для художественно полноценной реализации авторского композиционного решения.

- развитие у студента практических навыков и приемов проектной и макетной работы, необходимой для художественно полноценной реализации принятого композиционного решения;

- обучение студента основам организации искусственного созданного пространства, как среды жизнедеятельности человека, посредством макетирования.

Задачи**:**

- изучение законов и принципов композиции в проектировании на основе традиций и современного опыта, технологических и технических требований:

- формирование у студентов осознания проектной работы, как процесса создания гармоничного архитектурно-художественного ансамбля;

- формирование у студентов понимания, что практические результаты работы художника и архитектора находятся в прямой зависимости от степени детальности проработки проекта;

- формирование умения всесторонне использовать качества и свойства материалов, заложенных в художественных и архитектурных элементах интерьеров.

2. Место дисциплины в структуре ОП ВО

Дисциплина «Макетирование в художественном проектировании интерьеров» относится дисциплинам по выбору вариативной части ОП и формирует у будущих

специалистов по направлению подготовки 54.05.01 «Монументально-декоративное искусство» набор специальных знаний и компетенций.

Дисциплина находится в логической и содержательно-методической взаимосвязи с другими частями ОП и изучается параллельно с такими дисциплинами, как:

а) Архитектурно-декоративная пластика,

б) Пропедевтика,

в) Основы строительной техники и архитектурные конструкции

г) Отделочные материалы и способы их применения.

Дисциплина «Макетирование в художественном проектировании интерьеров» является предшествующей и необходима для успешного усвоения последующих дисциплин:

а) Конструирование,

б) Пластическое формообразование,

в) Основы художественного производства

г) Дизайн общественных интерьеров,

д) Дизайн жилых интерьеров.

Знания, полученные при изучении дисциплины «Макетирование в художественном проектировании интерьеров» могут быть использованы при прохождении практик (*учебной, производственной, преддипломной*), выполнении выпускных квалификационных работ и могут быть использованы для выполнения художественной, проектной, художественно-производственной деятельности по направлению подготовки 54.05.01 «Монументально-декоративное искусство».

3. Компетенции обучающегося, формируемые в результате освоения дисциплины

ПК-1 – Способен изображать средствами различных видов изобразительных искусств предметный мир и окружающую среду, использовать оптимальные приёмы и способы изображения проектной идеи;

ПК-2 – Способен создавать эскизный (концептуальный) проект архитектурной среды.

В результате освоения дисциплины обучающийся должен:

Знать:

- основные способы выражения архитектурно-дизайнерского замысла, включая графические, макетные, компьютерные; основные средства и методы проектирования и моделирования формы и пространства в архитектурном и дизайнерском проектировании;

Уметь:

- анализировать содержание проектных задач, выбирать средства их решения; подбирать и систематизировать необходимую информацию для разработки концептуального проекта; представлять проектный замысел средствами макетирования, ручной и компьютерной графики;

Владеть:

- методами и приёмами наглядного изображения и моделирования формы и пространства в архитектурном и дизайнерском проектировании;

- основами макетирования, моделирования и визуализации проектных идей, в том числе компьютерного моделирования; методами моделирования и гармонизации искусственной среды обитания при разработке концептуальных архитектурно-дизайнерских решений; принципами и методами акустического и светового дизайна помещений.

4. Структура и содержание дисциплины «Макетирование в художественном проектировании интерьеров».

Общая трудоемкость дисциплины составляет 31 зачетных единица, 1116 часов.

№ п/п	Раздел дисциплины	Семестр	Виды учебной работы (в часах)			Оценочные средства для проведения промежуточной аттестации по разделам
			Лекции	Практические работы	СРС	
1	Особенности макетной работы: материалы, инструменты, приемы. Макет рельефа местности. Макет витрины магазина.	1	-	72	-	Защита практической работы, реферат, творческое задание
2	Макет отдельно стоящей рекламной установки или деталей интерьера торгового зала магазина	2	-	72	36	Защита практической работы, реферат, творческое задание

3	Макет элементов оборудования детской площадки, туристической стоянки или зоны отдыха в парке	4	-	36	27	Защита практической работы, реферат, творческое задание
4	Макет фрагмента интерьера городской квартиры (потолок, система освещения, декор, драпировки)	5	--	36	27	Защита практической работы, реферат, творческое задание
5	Макет фрагмента интерьера или элементов благоустройства загородного жилого дома (камин, ограда)	6	-	36	63	Защита практической работы, реферат, творческое задание
6	Макет фрагментов интерьеров ресторана или решения благоустройства прилегающей территории (декоративные элементы, оформление зоны бара)	6	-	36	63	Защита практической работы, реферат, творческое задание
7	Макет выставочного оборудования интерьеров музея, планетария или музейно-ландшафтного комплекса (витрины, стенды, информационные установки)	7	-	36	81	Защита практической работы, реферат, творческое задание
8	Макет деталей интерьеров театра, цирка, киноконцертного зала или конгресс-центра (занавес, элементы декора фойе и пр.)	8	-	36	45	Защита практической работы, реферат, творческое задание
9	Макет оборудования интерьеров выставочного комплекса, садово-паркового ансамбля или городского мемориала (рекламные установки, стенды, витрины)	9	-	36	81	Защита практической работы, реферат, творческое задание
10	Макет фрагментов интерьеров или малых архитектурных форм для комплексного решения многофункционального пространства: санаторий, культурно-развлекательный комплекс или торгово-выставочный центр	А	-	36	45	Защита практической работы, реферат, творческое задание
	итого		**-**	**432**	**468**	***Экзамен***

5. Содержание лекционных занятий по темам

Учебным планом проведение лекций по дисциплине «Макетирование в художественном проектировании интерьеров» не предусмотрено

6. Содержание практических занятий с указанием используемых инновационных образовательных технологий.

№ п/п	Раздел дисциплины	Часы	Тема практической работы	Краткое содержание	Формируемые компетенции
1	Особенности макетной работы: материалы, инструменты, приемы. Макет рельефа местности. Макет витрины магазина.	72	Особенности макетной работы: материалы, инструменты, приемы. Макет объемных форм (5 видов). Макет рельефа местности. Макет витрины магазина.	Выполнение образцов макетирования: обмеры образцов, изготовление чертежей выкроек, изготовление макетов. Выполнение макетов рельефа местности и витрины магазина на основе эскизов и архитектурных чертежей.	ПК-1; ПК-2
2	Макет отдельно стоящей рекламной установки или деталей интерьера торгового зала магазина	72	Макет архитектурного памятника в масштабе. Макет отдельно стоящей рекламной установки или деталей интерьера торгового зала магазина.	Выбор архитектурного памятника, изготовление эскиза (картона) в масштабе и мягком материале. Изготовление чертежей выкройки, изготовление макета архитектурного объекта. Выполнение макета рекламной установки.	ПК-1; ПК-2
3	Макет элементов оборудования детской площадки, туристической стоянки или зоны отдыха в парке	36	Макет элементов оборудования детской площадки, туристической стоянки или зоны отдыха в парке.	Выполнение макета элементов оборудования.	ПК-1; ПК-2
4	Макет фрагмента интерьера городской квартиры (потолок, система освещения, декор, драпировки)	36	Макет фрагмента интерьера городской квартиры (потолок, система освещения, декор, драпировки)	Выполнение макета фрагмента интерьера городской квартиры.	ПК-1; ПК-2
5	Макет фрагмента интерьера или элементов	36	Макет фрагмента интерьера или элементов	Выполнение макета фрагмента интерьера или элементов	ПК-1; ПК-2

	благоустройства загородного жилого дома (камин, ограда)		благоустройства загородного жилого дома (камин, ограда).	благоустройства загородного жилого дома.	
6	Макет фрагментов интерьеров ресторана или решения благоустройства прилегающей территории (декоративные элементы, оформление зоны бара)	36	Макет фрагментов интерьеров ресторана или решения благоустройства прилегающей территории (декоративные элементы, оформление зоны бара)	Выполнение макета фрагментов интерьеров ресторана или решения благоустройства.	ПК-1; ПК-2
7	Макет выставочного оборудования интерьеров музея, планетария или музейно-ландшафтного комплекса (витрины, стенды, информационные установки)	36	Макет выставочного оборудования интерьеров музея, планетария или музейно-ландшафтного комплекса (витрины, стенды, информационные установки)	Выполнение макета выставочного оборудования	ПК-1; ПК-2
8	Макет деталей интерьеров театра, цирка, киноконцертного зала или конгресс-центра (занавес, элементы декора фойе и пр.)	36	Выполнение макета деталей интерьеров.	Выполнение макета деталей интерьера	ПК-1; ПК-2
9	Макет оборудования интерьеров выставочного комплекса, садово-паркового ансамбля или городского мемориала (рекламные установки, стенды, витрины)	36	Выполнение макета оборудования интерьеров.	Выполнение макета оборудования интерьеров.	ПК-1; ПК-2
10	Макет фрагментов интерьеров или малых архитектурных форм для комплексного решения многофункционального пространства: санаторий, культурно-развлекательный	36	Выполнение макета фрагментов интерьеров или малых архитектурных форм.	Выполнение макета фрагментов интерьеров или малых архитектурных форм.	ПК-1; ПК-2

	комплекс или торгово-выставочный центр				
	Итого	**432**			

7. Самостоятельная работа

Темы, выносимые на самостоятельную работу	**Часы**	**Форма СРС***	**Формируемые компетенции**
Особенности макетной работы: материалы, инструменты, приемы. Макет рельефа местности. Макет витрины магазина.	-	Подготовка к экзамену Работа над проектом	ПК-1; ПК-2
Макет отдельно стоящей рекламной установки или деталей интерьера торгового зала магазина	36	Подготовка к экзамену Работа над проектом	ПК-1; ПК-2
Макет элементов оборудования детской площадки, туристической стоянки или зоны отдыха в парке	27	Подготовка к экзамену Работа над проектом	ПК-1; ПК-2
Макет фрагмента интерьера городской квартиры (потолок, система освещения, декор, драпировки)	27	Подготовка к экзамену Работа над проектом	ПК-1; ПК-2
Макет фрагмента интерьера или элементов благоустройства загородного жилого дома (камин, ограда)	63	Подготовка к экзамену Работа над проектом	ПК-1; ПК-2
Макет фрагментов интерьеров ресторана или решения благоустройства прилегающей территории (декоративные элементы, оформление зоны бара)	63	Подготовка к экзамену Работа над проектом	ПК-1; ПК-2
Макет выставочного оборудования интерьеров музея, планетария или музейно-ландшафтного комплекса (витрины, стенды, информационные установки)	81	Подготовка к экзамену Работа над проектом	ПК-1; ПК-2
Макет деталей интерьеров театра, цирка, киноконцертного зала или конгресс-центра (занавес, элементы декора фойе и пр.)	45	Подготовка к экзамену Работа над проектом	ПК-1; ПК-2
Макет оборудования интерьеров выставочного комплекса, садово-паркового ансамбля или городского мемориала (рекламные установки, стенды, витрины)	81	Подготовка к экзамену Работа над проектом	ПК-1; ПК-2
Макет фрагментов интерьеров или малых архитектурных форм для комплексного решения многофункционального пространства: санаторий, культурно-развлекательный комплекс или торгово-выставочный центр	45	Подготовка к экзамену Работа над проектом	ПК-1; ПК-2
Итого	**468**		

***** финальная проработка по темам

8. Использование рейтинговой системы оценки знаний.

При оценке результатов деятельности студентов в рамках дисциплины «Макетирование в художественном проектировании интерьеров» используется балльно-рейтинговая система. Рейтинговая оценка формируется на основании текущего контроля (1-ая и 2-ая рубежные аттестации), посещаемости и промежуточного контроля. Максимальное и минимальное количество баллов по различным видам контроля описано в Положении о текущем контроле и промежуточной аттестации обучающихся:

Промежуточная аттестация по дисциплине представляет собой комплексную оценку, определяемую уровнем выполнения всех запланированных контрольно-оценочных мероприятий, включая посещение аудиторных занятий

Таблица соответствия российских оценок и баллов по БРА

15 баллов – 1 и 2 рубежная аттестация

Российская оценка	2	2+	**3-**	**3**	**3+**	4-	4	4+	**5-**	**5**	**5+**
Баллы рубежной аттестации	0-5	6	7	8	9	10	11	12	13	14	15

50 баллов - Итоговый Просмотр

Российская оценка	2	2+	**3-**	**3**	**3+**	4-	4	4+	**5-**	**5**	**5+**
Баллы итоговой аттестации	0-20	21-24	25-29	30	31-34	35-39	40	41-43	44-46	47-49	50

Итоговая аттестация

Посещаемость от 0 до 20

51-100	*Менее 50*	**До 50**	**51-60**	**61-65**	**66-70**	**71-75**	**76-80**	**81-85**	**86-90**	**91-95**	**96-100**
зачет	*незачет*	**2**	**3-**	**3**	**3+**	**4-**	**4**	**4+**	**5-**	**5**	**5+**
-	**-**	**F**	**E**		**D**	**C**		**B**	**A**		

При изучении указанной дисциплины «Макетирование в художественном проектировании интерьеров» 3 по А семестры предусмотрены практические работы, реферат и экзамен. За эти контрольные точки студент может получить минимальное и максимальное количество баллов, рейтинговая система оценки знаний представлена в

таблице.

Оценочные средства	Кол-во	Min, баллов	Max, баллов
Практическая работа	5	17	30
Реферат		10	30
Экзамен		24	40
Итого 3-А семестры:		**51**	**100**

9. Учебно-методическое и информационное обеспечение дисциплины (модуля) «Макетирование в художественном проектировании интерьеров»

9.1 Основная литература

При изучении дисциплины «Макетирование в художественном проектировании интерьеров» в качестве основных источников информации, рекомендуется использовать следующую литературу:

1. Нойферт Э. Строительное проектирование. Пер. с нем. 40-е издание. М.: Издательство «Архитектура-С», 2014 – 592 с.: с ил.– 10 шт.
2. Степанов А.В. Объемно-пространственная композиция в архитектуре: Учебное пособие для вузов. – М.: Издательство «Архитектура-С», 2004 – 256 с.: ил. -10 шт.
3. Степанов А.В. и др. Объемно-пространственная композиция. М.: Издательство «Архитектура-С», 2014г, 256 с. – 10 шт.

9.2 Дополнительная литература

В качестве дополнительных источников информации, рекомендуется использовать следующую литературу:

1. Шимко В.Т. и др. Архитектурно-дизайнерское проектирование. Генерирование проектной идеи. Учебное пособие. . – М.: Издательство «Архитектура-С», 2016 - 248 с.: с ил. - – 15 шт.
2. Шимко В.Т. и др. Архитектурно-дизайнерское проектирование. Специфика средового творчества. – М.: Издательство «Архитектура-С», 2016 - 240 с.: с ил. – 15 шт.

9.3 Электронные источники информации

При изучении дисциплины «Макетирование в художественном проектировании интерьеров» в качестве электронных источников информации, рекомендуется использовать следующие источники:

1. http://www.designboom.com
2. http:// www.stylepark.com
3. http://www.internirussia.ru/
4. http://designet.ru/
5. http://www.rosdesign.com/
6. http://www.forma.spb.ru/
7. Inmyroom https://www.inmyroom.ru/
8. http://www.architime.ru/
9. http://www.interior-design.club/

10. Оценочные средства для текущего контроля успеваемости, промежуточной аттестации по итогам освоения дисциплины

Оценочные средства для проведения текущего контроля успеваемости, промежуточной аттестации обучающихся и итоговой (государственной итоговой) аттестации разработана согласно положению о Фондах оценочных средств, рассматривается как составная часть рабочей программы и оформлена отдельным документом.

11. Материально-техническое обеспечение дисциплины (модуля).

В качестве материально-технического обеспечения при проведении занятий по дисциплине «Макетирование в художественном проектировании интерьеров» используются средства и оборудование кафедры.

Аудитории со столами, стульями по количеству студентов, оборудованные компьютером, экраном и проектором, меловая или маркерная доска.

Работы студентами выполняются из бумаги, картона, пенокартона и их заменителей в ручной технике, используя технологические процессы резки, раскроя материала и склеивания. Рекомендуется использовать: резаки, макетные ножи, зажимы, линейки, угольники, режущий циркуль, воротки, стусла и др. специальные инструменты. Чертежи исполняются чертежными инструментами.

12. **Методические рекомендации по изучению дисциплины**

Основные принципы:

1. Развитие ассоциативно-образного мышления в процессе поиска концептуальных решений в проектировании и создании композиций.

2. Формирование профессиональных компетенций в процессе комплексного проектирования, обучение правильному архитектурно-художественному мышлению проектировщика в ходе решения задач согласно принципу последовательного усложнения: от простого к сложному.

3. Критерии оценки знаний, умений, навыков.

Критерием оценки знаний, умений и навыков студентов является оценка их работы в процессе проведения кафедральных просмотров по итогам каждого семестра. В оценке работы принимают участие все преподаватели кафедры, каждая работа

рассматривается индивидуально на предмет раскрытия художественного образа в интерьере, грамотного архитектурно-планировочного решения, качественной подачи.

РГХПУ им. С.Г. Строганова
1825

Министерство науки и высшего образования Российской Федерации
Федеральное государственное бюджетное образовательное
учреждение высшего образования
«Российский государственный художественно-промышленный
университет им. С.Г. Строганова»

УТВЕРЖДАЮ
Проректор по учебной
и воспитательной работе
_____ В.В. Слепухин

Р А Б О Ч А Я П Р О Г Р А М М А

По дисциплине Б1.В.ДВ.05.02 «Пластическое формообразование»
Направление подготовки 54.05.01«Монументально-декоративное искусство»
Специализация «Монументально-декоративное искусство (интерьер)»
Форма обучения очная
Факультет Монументально-декоративное и декоративно-прикладное искусство
Кафедра-разработчик рабочей программы Художественного проектирования интерьеров

Курс 1,2,3,4,5
Семестр 1.2,3,4,5,6,7,8,9,А

	Часы	Зачетные единицы
Лекции	-	-
Практические занятия	432	12,0
Семинарские занятия	-	-
Лабораторные занятия	-	-
Самостоятельная работа	468	13,0
Форма аттестации Зачет с оценкой: 1,2 сем. Экзамен: 3,4,5,6,7,8,9,А сем	216	6,0
Всего	1116	31,0

Москва 2024 г.

Рабочая программа составлена с учетом требований Федерального государственного образовательного стандарта высшего образования № 10009 от 13.08.2020 г. по направлению 54.05.01 «Монументально-декоративное искусство», специализация «Монументально-декоративное искусство (интерьер)» на основании учебного плана набора обучающихся 2024 г.

Примерная программа по дисциплине отсутствует.

Разработчик программы:

Доцент Кирьянов О.И.

Ст. преподаватель Жернакова Н.Ю.

Рабочая программа рассмотрена и одобрена на заседании кафедры,
протокол от 19 апреля 2024. № 7

Зав. кафедрой Кирьянов О.И.

Председатель комиссии, профессор В.В. Слепухин

Начальник УУ Е.Ф. Глумова

1. Цели освоения дисциплины

Целями освоения дисциплины «Пластическое формообразование» являются:

- формирование у студентов осознания проектной работы, как процесса создания гармоничного архитектурно-художественного ансамбля;

- формирование у студентов понимания, что практические результаты работы художника и архитектора находятся в прямой зависимости от степени детальности проработки проекта;

- формирование умения всесторонне использовать качества и свойства материалов, заложенных в художественных и архитектурных элементах интерьеров.

2. Место дисциплины в структуре ОП ВО

Дисциплина «Пластическое формообразование» относится дисциплинам по выбору вариативной части ОП и формирует у будущих специалистов по направлению подготовки 54.05.01 «Монументально-декоративное искусство» набор специальных знаний и компетенций.

Дисциплина находится в логической и содержательно-методической взаимосвязи с другими частями ОП и изучается параллельно с такими дисциплинами, как*:*

а) Архитектурно-декоративная пластика,

б) Пропедевтика,

в) Основы строительной техники и архитектурные конструкции

г) Отделочные материалы и способы их применения.

Дисциплина «Макетирование в художественном проектировании интерьеров» является предшествующей и необходима для успешного усвоения последующих дисциплин:

а) Конструирование,

б) Пластическое формообразование,

в) Основы художественного производства

г) Дизайн общественных интерьеров,

д) Дизайн жилых интерьеров.

Знания, полученные при изучении дисциплины «Пластическое формообразование» могут быть использованы при прохождении практик (*учебной,*

производственной, преддипломной), выполнении выпускных квалификационных работ и могут быть использованы для выполнения художественной, проектной, художественно-производственной деятельности по направлению подготовки 54.05.01 «Монументально-декоративное искусство».

3. Компетенции обучающегося, формируемые в результате освоения дисциплины

ПК-1 – Способен изображать средствами различных видов изобразительных искусств предметный мир и окружающую среду, использовать оптимальные приёмы и способы изображения проектной идеи;

ПК-2 – Способен создавать эскизный (концептуальный) проект архитектурной среды.

В результате освоения дисциплины обучающийся должен:

Знать:

- методы наглядного изображения и моделирования формы и пространства в архитектурном и дизайнерском проектировании; средства и виды архитектурной графики;

Уметь:

- выбирать и применять оптимальные формы и методы изображения и моделирования композиционно-пластических свойств отдельных архитектурных, ландшафтно-планировочных объектов и объектов дизайна, применять средства архитектурной графики;

Владеть:

- методами и приёмами наглядного изображения и моделирования формы и пространства в архитектурном и дизайнерском проектировании;

- основами макетирования, моделирования и визуализации проектных идей, в том числе компьютерного моделирования; методами моделирования и гармонизации искусственной среды обитания при разработке концептуальных архитектурно-дизайнерских решений; принципами и методами акустического и светового дизайна помещений.

4. Структура и содержание дисциплины «Пластическое формообразование».

Общая трудоемкость дисциплины составляет 31 зачетная единица, 1116 часов.

№ п/п	Раздел дисциплины	Семестр	Виды учебной работы (в часах)			Оценочные средства для проведения промежуточной аттестации по разделам
			Лекции	Практические работы	СРС	
1	Особенности макетной работы: материалы, инструменты, приемы.	1	-	72	-	Защита практической работы, реферат, творческое задание
2	Макет указателя зоны отдыха в парке	2		72	36	Защита практической работы, реферат, творческое задание
3	Макет фрагмента потолка городской квартиры (потолок, система освещения, декор, драпировки)	3	-	36	27	Защита практической работы, реферат, творческое задание
4	Макет фрагмента интерьера или элементов благоустройства загородного жилого дома (камин, ограда)	4	--	36	27	Защита практической работы, реферат, творческое задание
5	Макет благоустройства прилегающей территории к ресторану (декоративные элементы, оформление зоны бара)	5	-	36	63	Защита практической работы, реферат, творческое задание
6	Макет выставочного оборудования интерьеров музея, планетария или музейно-ландшафтного комплекса (витрины, стенды, информационные установки)	6	-	36	63	Защита практической работы, реферат, творческое задание
7	Макет деталей интерьеров театра, цирка, киноконцертного зала или конгресс-центра (занавес, элементы декора фойе и пр.)	7	-	36	81	Защита практической работы, реферат, творческое задание
8	Макет выставочного комплекса, садово-паркового ансамбля или	8	-	36	45	Защита практической работы, реферат, творческое задание

	городского мемориала (рекламные установки, стенды, витрины)					
9	Макет деталей оборудования интерьеров выставочного комплекса, садово-паркового ансамбля или городского мемориала (рекламные установки, стенды, витрины)	9	-	36	81	Защита практической работы, реферат, творческое задание
10	Макет фрагментов интерьеров или малых архитектурных форм для комплексного решения многофункционального пространства: санаторий, культурно-развлекательный комплекс или торгово-выставочный центр	А	-	36	45	
	Итого		**-**	**432**	**468**	***Экзамен***

5. Содержание лекционных занятий по темам

Учебным планом проведение лекций по дисциплине «Пластическое формообразование» не предусмотрено

6. Содержание практических занятий с указанием используемых инновационных образовательных технологий.

№ п/п	Раздел дисциплины	Часы	Тема практической работы	Краткое содержание	Формируемые компетенции
1	Особенности макетной работы: материалы, инструменты, приемы.	72	Особенности макетной работы: материалы, инструменты, приемы. Макет объемных форм (5 видов). Макет рельефа местности. Макет витрины магазина.	Выполнение образцов макетирования: обмеры образцов, изготовление чертежей выкроек, изготовление макетов. Выполнение макетов рельефа местности и витрины магазина на основе эскизов и архитектурных чертежей.	ПК-1; ПК-2

2	Макет указателя зоны отдыха в парке	72	Макет архитектурного памятника в масштабе. Макет отдельно стоящей рекламной установки или деталей интерьера торгового зала магазина.	Выбор архитектурного памятника, изготовление эскиза (картона) в масштабе и мягком материале. Изготовление чертежей выкройки, изготовление макета архитектурного объекта. Выполнение макета рекламной установки.	ПК-1; ПК-2
3	Макет фрагмента потолка городской квартиры (потолок, система освещения, декор, драпировки)	36	Макет элементов оборудования детской площадки, туристической стоянки или зоны отдыха в парке.	Выполнение макета элементов оборудования.	ПК-1; ПК-2
4	Макет фрагмента интерьера или элементов благоустройства загородного жилого дома (камин, ограда)	36	Макет фрагмента интерьера городской квартиры (потолок, система освещения, декор, драпировки)	Выполнение макета фрагмента интерьера городской квартиры.	ПК-1; ПК-2
5	Макет благоустройства прилегающей территории к ресторану (декоративные элементы, оформление зоны бара)	36	Макет фрагмента интерьера или элементов благоустройства загородного жилого дома (камин, ограда).	Выполнение макета фрагмента интерьера или элементов благоустройства загородного жилого дома.	ПК-1; ПК-2
6	Макет выставочного оборудования интерьеров музея, планетария или музейно-ландшафтного комплекса (витрины, стенды, информационные установки)	36	Макет фрагментов интерьеров ресторана или решения благоустройства прилегающей территории (декоративные элементы, оформление зоны бара)	Выполнение макета фрагментов интерьеров ресторана или решения благоустройства.	ПК-1; ПК-2
7	Макет деталей интерьеров театра, цирка, киноконцертного зала или конгресс-	36	Макет выставочного оборудования интерьеров музея, планетария или музейно-	Выполнение макета деталей интерьеров театра, цирка, киноконцертного зала или конгресс-центра	ПК-1; ПК-2

	центра (занавес, элементы декора фойе и пр.)		ландшафтного комплекса (витрины, стенды, информационные установки)	(занавес, элементы декора фойе и пр.)	
8	Макет выставочного комплекса, садово-паркового ансамбля или городского мемориала (рекламные установки, стенды, витрины)	36	Выполнение макета выставочного оборудования комплекса.	Выполнение макета выставочного оборудования комплекса	ПК-1; ПК-2
9	Макет деталей оборудования интерьеров выставочного комплекса, садово-паркового ансамбля или городского мемориала (рекламные установки, стенды, витрины)	36	Выполнение макета деталей интерьеров, малых архитектурных форм.	Выполнение макета деталей интерьера, малых архитектурных форм.	ПК-1; ПК-2
10	Макет фрагментов интерьеров или малых архитектурных форм для комплексного решения многофункциональн ого пространства: санаторий, культурно-развлекательный комплекс или торгово-выставочный центр	36	Выполнение макета оборудования интерьеров.	Выполнение макета оборудования интерьеров.	ПК-1; ПК-2
	Итого	**432**			

7. Самостоятельная работа

Темы, выносимые на самостоятельную работу	**Часы**	**Форма СРС***	**Формируемые компетенции**
Макет указателя зоны отдыха в парке	36	Подготовка к экзамену Работа над проектом	ПК-1; ПК-2

Макет фрагмента потолка городской квартиры (потолок, система освещения, декор, драпировки)	27	Подготовка к экзамену Работа над проектом	ПК-1; ПК-2
Макет фрагмента интерьера или элементов благоустройства загородного жилого дома (камин, ограда)	27	Подготовка к экзамену Работа над проектом	ПК-1; ПК-2
Макет благоустройства прилегающей территории к ресторану (декоративные элементы, оформление зоны бара)	63	Подготовка к экзамену Работа над проектом	ПК-1; ПК-2
Макет выставочного оборудования интерьеров музея, планетария или музейно-ландшафтного комплекса (витрины, стенды, информационные установки)	63	Подготовка к экзамену Работа над проектом	ПК-1; ПК-2
Макет деталей интерьеров театра, цирка, киноконцертного зала или конгресс-центра (занавес, элементы декора фойе и пр.)	81	Подготовка к экзамену Работа над проектом	ПК-1; ПК-2
Макет выставочного комплекса, садово-паркового ансамбля или городского мемориала (рекламные установки, стенды, витрины)	45	Подготовка к экзамену Работа над проектом	ПК-1; ПК-2
Макет деталей оборудования интерьеров выставочного комплекса, садово-паркового ансамбля или городского мемориала (рекламные установки, стенды, витрины)	81	Подготовка к экзамену Работа над проектом	ПК-1; ПК-2
Макет фрагментов интерьеров или малых архитектурных форм для комплексного решения многофункционального пространства: санаторий, культурно-развлекательный комплекс или торгово-выставочный центр	45	Подготовка к экзамену Работа над проектом	ПК-1; ПК-2
Итого	**468**		

***** финальная проработка по темам

8. Использование рейтинговой системы оценки знаний.

При оценке результатов деятельности студентов в рамках дисциплины «Пластическое формообразование» используется балльно-рейтинговая система. Рейтинговая оценка формируется на основании текущего контроля (1-ая и 2-ая рубежные аттестации), посещаемости и промежуточного контроля. Максимальное и минимальное количество баллов по различным видам контроля описано в Положении о

текущем контроле и промежуточной аттестации обучающихся:

Промежуточная аттестация по дисциплине представляет собой комплексную оценку, определяемую уровнем выполнения всех запланированных контрольно-оценочных мероприятий, включая посещение аудиторных занятий

Таблица соответствия российских оценок и баллов по БРА

15 баллов – 1 и 2 рубежная аттестация

Российская оценка	2	2+	**3-**	**3**	**3+**	4-	4	4+	**5-**	**5**	**5+**
Баллы рубежной аттестации	0-5	6	7	8	9	10	11	12	13	14	15

50 баллов - Итоговый Просмотр

Российская оценка	2	2+	**3-**	**3**	**3+**	4-	4	4+	**5-**	**5**	**5+**
Баллы итоговой аттестации	0-20	21-24	25-29	30	31-34	35-39	40	41-43	44-46	47-49	50

Итоговая аттестация

Посещаемость от 0 до 20

51-100	*Менее 50*	**До 50**	**51-60**	**61-65**	**66-70**	**71-75**	**76-80**	**81-85**	**86-90**	**91-95**	**96-100**
зачет	*незачет*	**2**	**3-**	**3**	**3+**	**4-**	**4**	**4+**	**5-**	**5**	**5+**
-	-	**F**	**E**		**D**	**C**		**B**	**A**		

При изучении указанной дисциплины «Пластическое формообразование» с 1 по А семестры предусмотрены практические работы, реферат и экзамен. За эти контрольные точки студент может получить минимальное и максимальное количество баллов, рейтинговая система оценки знаний представлена в таблице.

Оценочные средства	**Кол-во**	**Min, баллов**	**Max, баллов**
Практическая работа	5	17	30
Реферат		10	30
Экзамен		24	40
Итого 3-А семестры:		**51**	**100**

9. Учебно-методическое и информационное обеспечение дисциплины (модуля) «Пластическое формообразование»

9.1 Основная литература

При изучении дисциплины «Пластическое формообразование» в качестве основных источников информации, рекомендуется использовать следующую литературу:

1. Нойферт Э. Строительное проектирование. Пер. с нем. 40-е издание. М.: Издательство «Архитектура-С», 2014 – 592 с.: с ил.– 10 шт.
2. Степанов А.В. Объемно-пространственная композиция в архитектуре: Учебное пособие для вузов. – М.: Издательство «Архитектура-С», 2004 – 256 с.: ил. -10 шт.
3. Степанов А.В. и др. Объемно-пространственная композиция. М.: Издательство «Архитектура-С», 2014 г, 256 с. – 10 шт.

9.2 Дополнительная литература

В качестве дополнительных источников информации, рекомендуется использовать следующую литературу:

1. Шимко В.Т. и др. Архитектурно-дизайнерское проектирование. Генерирование проектной идеи. Учебное пособие. . – М.: Издательство «Архитектура-С», 2016 - 248 с.: с ил. - – 15 шт.
2. Шимко В.Т. и др. Архитектурно-дизайнерское проектирование. Специфика средового творчества. – М.: Издательство «Архитектура-С», 2016 - 240 с.: с ил. – 15 шт.

9.3 Электронные источники информации

При изучении дисциплины «Пластическое формообразование» в качестве электронных источников информации, рекомендуется использовать следующие источники:

10. Оценочные средства для текущего контроля успеваемости, промежуточной аттестации по итогам освоения дисциплины

Оценочные средства для проведения текущего контроля успеваемости, промежуточной аттестации обучающихся и итоговой (государственной итоговой) аттестации разработана согласно положению о Фондах оценочных средств, рассматривается как составная часть рабочей программы и оформлена отдельным документом.

11. Материально-техническое обеспечение дисциплины (модуля).

В качестве материально-технического обеспечения при проведении занятий по дисциплине «Пластическое формообразование» используются средства и оборудование кафедры.

Для проведения занятий используется аудитория с учебной мебелью (столы, стулья), соответствующей количеству студентов / Учебная аудитория с соответствующей инфраструктурой.

12. **Методические рекомендации по изучению дисциплины**

Студентам необходимо ознакомиться:

– с содержанием рабочей программы дисциплины (далее – РПД), с целями дисциплины, методическими разработками по данной дисциплине, имеющимися на образовательном портале и сайте кафедры, с графиком консультаций преподавателей данной кафедры.

Советы по планированию и организации времени, необходимого на изучение дисциплины. Рекомендуемое распределение времени на изучение дисциплины указано в разделе «Структура и содержание дисциплины».

«Сценарий» изучения дисциплины. «Сценарий» изучения дисциплины студентом подразумевает выполнение им следующих действий:

1. Ознакомление с целями и задачами дисциплины.
2. Ознакомление с требованиями к знаниям и навыкам студента.
3. Первичное ознакомление с разделами и темами дисциплины.
4. Ознакомление с распределением времени на изучение дисциплины.

5. Ознакомление со списками рекомендуемой основной и дополнительной литературы по дисциплине.

6. Углублённое ознакомление с разделами и темами дисциплины.

7. Предварительный охват на основе рекомендуемой литературы круга вопросов, актуальных для конкретного занятия.

8. Самостоятельная проработка основного круга вопросов как каждого последующего, так и каждого предыдущего занятия в свободное время между занятиями по дисциплине.

9. Присутствие и творческое участие на лекционных и практических занятиях.

10. Выполнение требований планового текущего и итогового контроля.

11. Уточнение возникающих вопросов на консультации по дисциплине.

12. Непосредственная подготовка к экзамену по дисциплине на основе выданных преподавателем вопросов.

12.1 Рекомендации по подготовке к практическим (семинарским) занятиям

Студентам следует:

– приносить с собой рекомендованную преподавателем литературу к конкретному занятию;

– до очередного практического занятия по рекомендованным литературным источникам проработать теоретический материал, соответствующий теме занятия;

– при подготовке к практическим занятиям следует обязательно использовать не только лекции, учебную литературу, но и нормативно-правовые акты и материалы правоприменительной практики;

– теоретический материал следует соотносить с правовыми нормами, так как в них могут быть внесены изменения, дополнения, которые не всегда отражены в учебной литературе;

– в начале занятий задать преподавателю вопросы по материалу, вызвавшему затруднения в его понимании и освоении при решении задач, заданных для самостоятельного решения;

– в ходе семинара давать конкретные, четкие ответы по существу вопросов;

– на занятии доводить каждую задачу до окончательного решения,

демонстрировать понимание проведенных расчетов (анализов, ситуаций), в случае затруднений обращаться к преподавателю.

12.2 Методические рекомендации по выполнению различных форм самостоятельных домашних заданий

Самостоятельная работа студентов включает в себя выполнение различного рода заданий, которые ориентированы на более глубокое усвоение материала изучаемой дисциплины. По каждой теме учебной дисциплины студентам предлагается перечень заданий для самостоятельной работы.

К выполнению заданий для самостоятельной работы предъявляются следующие требования: задания должны исполняться самостоятельно и представляться в установленный срок, а также соответствовать установленным требованиям по оформлению.

Студентам следует:

– руководствоваться графиком самостоятельной работы, определенным РПД;

– выполнять все плановые задания, выдаваемые преподавателем для самостоятельного выполнения, и разбирать на семинарах и консультациях неясные вопросы;

– при подготовке к промежуточной аттестации параллельно прорабатывать соответствующие теоретические и практические разделы дисциплины, фиксируя неясные моменты для их обсуждения на плановой консультации.

РГХПУ им. С.Г. Строганова
1825

Министерство науки и высшего образования Российской Федерации
Федеральное государственное бюджетное образовательное
учреждение высшего образования
«Российский государственный художественно-промышленный
университет им. С.Г. Строганова»

УТВЕРЖДАЮ
Проректор по учебной
и воспитательной работе
_____ В.В. Слепухин

Р А Б О Ч А Я П Р О Г Р А М М А

По дисциплине Б1.В.ДВ.06.01 «Дизайн жилых интерьеров»
Направление подготовки 54.05.01«Монументально-декоративное искусство»
Специализация «Монументально-декоративное искусство (интерьер)»
Форма обучения очная
Факультет Монументально-декоративное и декоративно-прикладное искусство
Кафедра-разработчик рабочей программы Художественного проектирования интерьеров

Курс 5,6
Семестр А,В

	Часы	Зачетные единицы
Лекции	-	-
Практические занятия	72	2,0
Семинарские занятия	-	-
Лабораторные занятия	-	-
Самостоятельная работа	117	3,25
Форма аттестации Зачет: А сем, Экзамен: В сем.	27	0,75
Всего	216	6,0

Москва 2024 г.

Рабочая программа составлена с учетом требований Федерального государственного образовательного стандарта высшего образования № 10009 от 13.08.2020 г. по направлению 54.05.01 «Монументально-декоративное искусство», специализация «Монументально-декоративное искусство (интерьер)» на основании учебного плана набора обучающихся 2024 г.

Примерная программа по дисциплине отсутствует.

Разработчик программы:

Профессор Стасюк А.Н.

Профессор Сурова Е.М.

Рабочая программа рассмотрена и одобрена на заседании кафедры,
протокол от 19 апреля 2024. № 7

Зав. кафедрой Кирьянов О.И.

Председатель комиссии, профессор В.В. Слепухин

Начальник УУ Е.Ф. Глумова

1. Цели освоения дисциплины

Целями освоения дисциплины «Дизайн жилых интерьеров» является подготовка будущего специалиста к решению профессиональных задач в сфере художественного проектирования интерьеров: формирование профессиональных компетенций и архитектурно-художественного мышления проектировщика в процессе комплексного проектирования; правильному использованию при проектировании объектов и систем дизайна, оборудования, освещения, мебели, текстиля, бытовых изделий и т.п.

Задачи дисциплины:

- ознакомление с наиболее яркими образами дизайна и основными этапами в его истории и эволюции;
- знакомство с практическим опытом известных дизайнеров;
- развитие навыков подбора и системного комплектования предметной среды.

2. Место дисциплины в структуре ОП ВО

Дисциплина «Дизайн жилых интерьеров» относится к дисциплинам по выбору вариативной части ОП и формирует у будущих специалистов по направлению подготовки 54.05.01 «Монументально-декоративное искусство» набор специальных знаний и компетенций.

Дисциплина находится в логической и содержательно-методической взаимосвязи с другими частями ОП и изучается ранее с такими дисциплинами, как*:*

а) История искусства,

б) Пропедевтика,

в) История монументально-декоративного искусства (интерьера);

г) Способы декорирования интерьеров,

д) Отделочные материалы и способы их применения

Дисциплина «Дизайн жилых интерьеров» является предшествующей и необходима для успешного усвоения последующих дисциплин:

а) Компьютерное проектирование,

Знания, полученные при изучении дисциплины «Дизайн жилых интерьеров» могут быть использованы при прохождении практик (*производственной, преддипломной*),

выполнении выпускных квалификационных работ и могут быть использованы для выполнения художественной, проектной, художественно-производственной деятельности по направлению подготовки 54.05.01 «Монументально-декоративное искусство».

3. Компетенции обучающегося, формируемые в результате освоения дисциплины

ПК-1 – Способен изображать средствами различных видов изобразительных искусств предметный мир и окружающую среду, использовать оптимальные приёмы и способы изображения проектной идеи;

ПК-2 – Способен создавать эскизный (концептуальный) проект архитектурной среды;

ПК-3 - Способен проводить сбор, обработку и документальное оформление исходных данных для предпроектного анализа;

ПК-4 - Способен разрабатывать проектные решения, оформлять текстовую и графическую части комплексного проекта архитектурной среды.

В результате освоения дисциплины обучающийся должен:

Знать:

- методы наглядного изображения и моделирования формы и пространства в архитектурном и дизайнерском проектировании; средства и виды архитектурной графики;

- основные способы выражения архитектурно-дизайнерского замысла, включая графические, макетные, компьютерные; основные средства и методы проектирования и моделирования формы и пространства в архитектурном и дизайнерском проектировании;

- комплекс требований к структуре, наполнению, а также текстовому и графическому оформлению материалов предпроектного анализа в архитектурно-дизайнерском проектировании; средства и методы компьютерного моделирования и визуализации, создания чертежей и моделей;

- основные средства и методы архитектурно-дизайнерского и инженерно-технического проектирования; основные строительные и отделочные материалы,

изделия и конструкции, их технические, технологические, эстетические и эксплуатационные характеристики; методы автоматизированного проектирования, основные программные комплексы проектирования, компьютерного моделирования, создания чертежей и моделей.

Уметь:

- выбирать и применять оптимальные формы и методы изображения и моделирования композиционно-пластических свойств отдельных архитектурных, ландшафтно-планировочных объектов и объектов дизайна, применять средства архитектурной графики;

- анализировать содержание проектных задач, выбирать средства их решения; подбирать и систематизировать необходимую информацию для разработки концептуального проекта; представлять проектный замысел средствами макетирования, ручной и компьютерной графики;

-анализировать соответствие исходных данных заданию на проектирование и проектной документации; применять требования к оформлению отчета и текстовому и графическому оформлению материалов предпроектного анализа;

- использовать средства автоматизации архитектурно-дизайнерского проектирования и компьютерного моделирования; осуществлять подбор специального оборудования, составлять спецификацию; разрабатывать перспективные функционально-планировочные, объемно-пространственные, архитектурно-художественные, стилевые, светоцветовые архитектурные и дизайнерские решения.

Владеть:

- методами и приёмами наглядного изображения и моделирования формы и пространства в архитектурном и дизайнерском проектировании;

- основами макетирования, моделирования и визуализации проектных идей, в том числе компьютерного моделирования; методами моделирования и гармонизации искусственной среды обитания при разработке концептуальных архитектурно-дизайнерских решений; принципами и методами акустического и светового дизайна помещений;

- навыками сбора, обработки и оформления исходных данных для предпроектного анализа; средствами и методами автоматизированного проектирования и

компьютерного моделирования;

- основными средствами и методами архитектурно-дизайнерского и инженерно-технического проектирования; навыками разработки и оформления проектной документации; методиками проведения технико-экономических расчетов проектных решений.

4. Структура и содержание дисциплины «Дизайн жилых интерьеров».

Общая трудоемкость дисциплины составляет 6 зачетных единиц, 216 часов.

№ п/п	Раздел дисциплины	Семестр	Виды учебной работы (в часах)			Оценочные средства для проведения промежуточной аттестации по разделам
			Лекции	Практические работы	СРС	
1	Решение эстетических, функциональных, конструктивных, технологических, экономических задач связанных с процессом проектирования;	A	-	36	36	Защита практической работы, реферат, творческое задание **Зачет**
2	Лучшие достижения в архитектуре, искусстве и дизайне;	B	-	18	40	Защита практической работы, реферат, творческое задание
3	Изучение физических процессов, происходящих в помещении, в здании и вне его, соблюдение всех необходимых требований при проектировании и воплощении проекта в жизнь; развитие способности конструктивного осмысления и моделирования архитектурно-пространственной среды жизнедеятельности	B		18	41	Защита практической работы, реферат, творческое задание **Экзамен**

	человека в структуре интерьера.					
	Итого		**-**	**72**	**117**	

5. Содержание лекционных занятий по темам

Учебным планом проведение лекций по дисциплине «Дизайн жилых интерьеров» не предусмотрено

5. Содержание практических занятий с указанием используемых инновационных образовательных технологий.

№ п/п	Раздел дисциплины	Часы	Тема практической работы	Формируемые компетенции
1	Решение эстетических, функциональных, конструктивных, технологических, экономических задач связанных с процессом проектирования;	36	Решение эстетических, функциональных, конструктивных, технологических, экономических задач связанных с процессом проектирования;	ПК-1; ПК-2; ПК-3; ПК-4
2	Лучшие достижения в архитектуре, искусстве и дизайне;	18	Лучшие достижения в архитектуре, искусстве и дизайне;	ПК-1; ПК-2; ПК-3; ПК-4
3	Изучение физических процессов, происходящих в помещении, в здании и вне его, соблюдение всех необходимых требований при проектировании и воплощении проекта в жизнь;	18	развитие способности конструктивного осмысления и моделирования архитектурно-пространственной среды жизнедеятельности человека в структуре интерьера.	ПК-1; ПК-2; ПК-3; ПК-4
	Итого	**72**		

7. Самостоятельная работа

Темы, выносимые на самостоятельную работу	Часы	Форма СРС*	Формируемые компетенции
Решение эстетических, функциональных, конструктивных, технологических, экономических задач связанных с процессом проектирования;	36	Подготовка к зачету Работа над проектом - реферат 3-5 печ. стр Подготовка к зачету.	ПК-1; ПК-2; ПК-3; ПК-4

Лучшие достижения в архитектуре, искусстве и дизайне;	40	Подготовка к экзамену. Работа над проектом - реферат 3-5 печ. стр.	ПК-1; ПК-2; ПК-3; ПК-4
Изучение физических процессов, происходящих в помещении, в здании и вне его, соблюдение всех необходимых требований при проектировании и воплощении проекта в жизнь;	41	Подготовка к экзамену Работа над проектом реферат 5 печ. стр.; - альбом с типологией дизайна в интерьерах данного проекта.	ПК-1; ПК-2; ПК-3; ПК-4
Итого	**117**		

***** финальная проработка по темам

8. Использование рейтинговой системы оценки знаний.

При оценке результатов деятельности студентов в рамках дисциплины «Дизайн жилых интерьеров» используется балльно-рейтинговая система. Рейтинговая оценка формируется на основании текущего контроля (1-ая и 2-ая рубежные аттестации), посещаемости и промежуточного контроля. Максимальное и минимальное количество баллов по различным видам контроля описано в Положении о текущем контроле и промежуточной аттестации обучающихся:

Промежуточная аттестация по дисциплине представляет собой комплексную оценку, определяемую уровнем выполнения всех запланированных контрольно-оценочных мероприятий, включая посещение аудиторных занятий

Таблица соответствия российских оценок и баллов по БРА

15 баллов – 1 и 2 рубежная аттестация

Российская оценка	2	2+	**3-**	**3**	**3+**	4-	4	4+	**5-**	**5**	**5+**
Баллы рубежной аттестации	0-5	6	7	8	9	10	11	12	13	14	15

50 баллов - Итоговый Просмотр

Российская оценка	2	2+	**3-**	**3**	**3+**	4-	4	4+	**5-**	**5**	**5+**
Баллы итоговой аттестации	0-20	21-24	25-29	30	31-34	35-39	40	41-43	44-46	47-49	50

Итоговая аттестация

Посещаемость от 0 до 20

51-100	*Менее 50*	**До 50**	**51-60**	**61-65**	**66-70**	**71-75**	**76-80**	**81-85**	**86-90**	**91-95**	**96-100**
зачет	*незачет*	**2**	**3-**	**3**	**3+**	**4-**	**4**	**4+**	**5-**	**5**	**5+**
-	-	**F**	**E**		**D**	**C**		**B**	**A**		

При изучении указанной дисциплины «Дизайн жилых интерьеров» в А, В семестрах предусмотрены практические работы, тесты, реферат, зачет, зачет с оценкой. За эти контрольные точки студент может получить минимальное и максимальное количество баллов, рейтинговая система оценки знаний представлена в таблице.

Оценочные средства	**Кол-во**	**Min, баллов**	**Max, баллов**
Практическая работа	6	27	60
Реферат	1	24	40
Итого А семестр(зачет):		**51**	**100**
Практическая работа	5	27	60
Тест	1	24	40
Итого В семестр(зачет с оценкой):		**51**	**100**

9. Учебно-методическое и информационное обеспечение дисциплины (модуля) «Дизайн жилых интерьеров»

9.1 Основная литература

При изучении дисциплины «Дизайн жилых интерьеров» в качестве основных источников информации, рекомендуется использовать следующую литературу:

1. Агранович-Пономарева Е.С., Алданова Н.И., Интерьер и предметный дизайн жилых зданий. «Феникс», 2005
2. Лаврентьев А.Н. «История дизайна»., м. 2006
3. Устин В.Б. «Учебник дизайна»., М.2009 г.

9.2 Дополнительная литература

В качестве дополнительных источников информации, рекомендуется использовать следующую литературу:

1. Ефимов А.В., Мишервин Г.Б., Ермолаев А.П., Дизайн архитектурной среды, «Архитектура-С», 2004
2. Жердев Е.В. «Метафора в дизайне»., м. 2010 г.
3. Кликс Р.Р. «Художественное проектирование экспозиций», М., Высшая школа, 1978
4. Некрасова М.А. «Искусство ансамбля»., м.1988 г.
5. Рождественский К. Ансамбль и экспозиция, «Художник РСФСР», Л-д, 1976
6. Рунге В.Ф., Эргономика и оборудование интерьера, «Архитектура-С», 2005
7. Рязанцев. Искусство советского выставочного ансамбля.» Советский художник», 1976.
8. Сысоева Е.В. Архитектурные конструкции и теория конструирования: малоэтажные жилые здания [Текст]: учеб.пособие / Е.В.Сысоева , С.И.Трушин , В.П.Коновалов . - М. : ИНФРА-М, 2016. - 280 с. : ил
9. Устин В.Б. «Композиция в дизайне», М., Изд-во «Астрель», 2008 г.
10. Шимко В.Т., Архитектурно-дизайнерское проектирование. Основы теории, «Архитектура-С», 2004

11. Шимко В.Т., Гаврилина А.А. Типологические основы художественного проектирования архитектурной среды. «Архитектура-С», 2004 г.

9.3 Электронные источники информации

При изучении дисциплины «Дизайн жилых интерьеров» в качестве электронных источников информации, рекомендуется использовать следующие источники:

1. https://e.lanbook.com
2. http://biblioclub.ru

10. Оценочные средства для текущего контроля успеваемости, промежуточной аттестации по итогам освоения дисциплины

Оценочные средства для проведения текущего контроля успеваемости, промежуточной аттестации обучающихся и итоговой (государственной итоговой) аттестации разработана согласно положению о Фондах оценочных средств, рассматривается как составная часть рабочей программы и оформлена отдельным документом.

11. Материально-техническое обеспечение дисциплины (модуля).

В качестве материально-технического обеспечения при проведении занятий по дисциплине «Дизайн жилых интерьеров» используются средства и оборудование кафедры.

Аудитория с затемнением, экраном и проектором, со столами, стульями по количеству студентов, меловая или маркерная доска.

12. **Методические рекомендации по изучению дисциплины**

Подбор материала к проекту осуществляется на основе глубокого изучения функций интерьера и понимания роли и места в нем человека. Проектирование эстетически и технически совершенного интерьера требует поиска соответствующей формы организации пространства, в которой гармонично сочетаются архитектура, дизайн и художественное начало, то есть. синтез искусств с архитектурой и дизайном в их взаимосвязи и единстве.

Широкое понимание ансамбля интерьерного комплекса предполагает создание среды, обеспечивающей высокое художественное качество объекта или комплекса, гибкое изменение его функций, простоту конструкции и инженерной системы жизнеобеспечения объекта (сантехническое, отопительно-вентиляционное и др.) а также новаторское творческое использование отечественного и зарубежного дизайна, создание композиций отдельных групп оборудования или их частей, широкое использование эффективных современных отделочных материалов в интерьерах и на фасадах, гармонизация всех элементов с целью единства образного восприятия пространства.

При поиске и подборе материала для составления таблиц студентам необходимо учитывать тематические блоки, иллюстрирующие отдельные функции:

- световой дизайн в современном интерьере;

- коммуникационные системы в интерьере (визуальная коммуникация);

- типологические особенности оборудования интерьера (отличия борудования жилых пространств от оборудования рабочих и общественных пространств);

- элементы промышленного искусства (дизайна) в композиции современного интерьера.

Состав графических материалов и их содержание зависят от темы проекта и творческого замысла студента и могут изменяться. В среднем состав графических материалов должен составлять 1-2 листа ватмана (планшетов размером 55х75 см). Конкретный состав утверждается руководителям.

Работы студентами выполняются на бумаге в ручной технике. Допускается использование техники коллажа. Рекомендуется использовать гуашь, темперу, акварель. Чертежи исполняются чертежными инструментами тушью. Допускается выполнение чертежей с привлечением компьютерной техники на основе изученных компьютерных программ.

Критерием оценки знаний, умений и навыков студентов является оценка их работы в процессе проведения кафедральных просмотров по итогам каждой рубежной и промежуточной аттестаций. В оценке принимают участие все преподаватели кафедры. Каждая работа рассматривается индивидуально на предмет раскрытия художественного образа, грамотного архитектурно-планировочного решения и качественной графической подачи.

Написание реферата.

Реферат *(от латинского Referre – докладывать, сообщать)* – подготовительная стадия работы над заданием, небольшое теоретическое исследование, изложение в письменной форме какой-либо научной работы, основанное на обзоре различных источников. Реферат – небольшая научная работа, выполненная с целью систематизации и анализа информации по теме проектирования с четкой структурой, взаимосвязанным содержанием разделов и выводами.

Рекомендуемая структура реферата

1. Введение. Изложение целей и задач работы, обоснование выбора темы и её актуальность.

2. Основная часть. Точка зрения автора на основе анализа литературы по проблеме.

3. Заключение. Формирование выводов и предложений. Заключение должно быть кратким, четким, выводы должны вытекать из содержания основной части.

4. Список используемой литературы.

В оформлении реферата приветствуются рисунки, таблицы, инфографика.

Тема реферата выбирается студентом самостоятельно и согласовывается с ведущим педагогом. При работе над рефератом рекомендуется использовать не менее 4-5 источников.

Текст и его оформление

Размер шрифта 12-14 пунктов, гарнитура Times New Roman, обычный; интервал между строк: 1,5-2; размер полей: левого - 30 мм, правого - 10 мм, верхнего - 20мм, нижнего - 20 мм.

Точку в конце заголовка не ставят. Заглавия всегда выделены жирным шрифтом.

Обычно: 1 заголовок - шрифт размером 16 пунктов, 2 заголовок - шрифт размером 14 пунктов, 3 заголовок - шрифт размером 14 пунктов, курсив.

Расстояние между заголовками главы или параграфа и последующим текстом должно быть равно трем интервалам.

Текст печатается на одной стороне страницы; сноски и примечания обозначаются либо в самом тексте, так [3, с. 55-56], либо внизу страницы[1]. Для оформления сносок и примечаний используются стандартные средства Microsoft Word.

Все страницы нумеруются, начиная с титульного листа; цифру номера страницы ставят вверху по центру страницы; на титульном листе номер страницы не ставится.

Титульный лист реферата, оглавление

Вверху указывается полное наименование учебного заведения. В среднем поле указывается название темы реферата без слова «тема» и кавычек.

Ниже, по центру заголовка, указывается вид работы и учебный предмет (например, реферат по проектирования).

Еще ниже, ближе к правому краю титульного листа, указывается ФИО студента, кафедра.

Еще ниже - ФИО и должность руководителя.

В нижнем поле указывается город и год выполнения работы (без слова «год»).

Оглавление размещается после титульного листа, в котором приводятся все заголовки работы и указываются страницы, с которых они начинаются.

Заголовки оглавления должны точно повторять заголовки в тексте.

Оформление списка используемой литературы

Список литературы должен быть свежим, источники 5—7 летней давности, редко можно использовать ранние труды, при условии их уникальности.

Источники указываются в следующем порядке:

- законодательная литература, если есть;
- основная и периодическая;
- интернет-источники.

РГХПУ им. С.Г. Строганова
1825

Министерство науки и высшего образования Российской Федерации
Федеральное государственное бюджетное образовательное
учреждение высшего образования
«Российский государственный художественно-промышленный
университет им. С.Г. Строганова»

УТВЕРЖДАЮ
Проректор по учебной
и воспитательной работе
_____ В.В. Слепухин

Р А Б О Ч А Я П Р О Г Р А М М А

По дисциплине Б1.В.ДВ.06.02 «Дизайн общественных интерьеров»
Направление подготовки 54.05.01«Монументально-декоративное искусство»
Специализация «Монументально-декоративное искусство (интерьер)»
Форма обучения очная
Факультет Монументально-декоративное и декоративно-прикладное искусство
Кафедра-разработчик рабочей программы Художественного проектирования интерьеров

Курс 5,6
Семестр А,В

	Часы	Зачетные единицы
Лекции	-	-
Практические занятия	72	2,0
Семинарские занятия	-	-
Лабораторные занятия	-	-
Самостоятельная работа	117	3,25
Форма аттестации Зачет: А сем, Зачет с оценкой: В	27	0,75
Всего	216	6,0

Москва 2024 г.

Рабочая программа составлена с учетом требований Федерального государственного образовательного стандарта высшего образования № 10009 от 13.08.2020 г. по направлению 54.05.01 «Монументально-декоративное искусство», специализация «Монументально-декоративное искусство (интерьер)» на основании учебного плана набора обучающихся 2024 г.

Примерная программа по дисциплине отсутствует.

Разработчик программы:

Профессор Стасюк А.Н.

Профессор Сурова Е.М.

Рабочая программа рассмотрена и одобрена на заседании кафедры,
протокол от 19 апреля 2024. № 7

Зав. кафедрой Кирьянов О.И.

Председатель комиссии, профессор В.В. Слепухин

Начальник УУ Е.Ф. Глумова

1. Цели освоения дисциплины

Целями освоения дисциплины «Дизайн общественных интерьеров» является подготовка будущего специалиста к решению профессиональных задач в сфере художественного проектирования интерьеров: формирование профессиональных компетенций и архитектурно-художественного мышления проектировщика в процессе комплексного проектирования; правильному использованию при проектировании объектов и систем дизайна, оборудования, освещения, мебели, текстиля, бытовых изделий и т.п.

Задачи дисциплины:

- ознакомление с наиболее яркими образами дизайна и основными этапами в его истории и эволюции;
- знакомство с практическим опытом известных дизайнеров;
- развитие навыков подбора и системного комплектования предметной среды.

2. Место дисциплины в структуре ОП ВО

Дисциплина «Дизайн общественных интерьеров» относится к дисциплинам по выбору вариативной части ОП и формирует у будущих специалистов по направлению подготовки 54.05.01 «Монументально-декоративное искусство» набор специальных знаний и компетенций.

Дисциплина находится в логической и содержательно-методической взаимосвязи с другими частями ОП и изучается ранее с такими дисциплинами, как:

а) История искусства,

б) Пропедевтика,

в) История монументально-декоративного искусства (интерьера);

г) Способы декорирования интерьеров,

д) Отделочные материалы и способы их применения

Дисциплина «Дизайн жилых интерьеров» является предшествующей и необходима для успешного усвоения последующих дисциплин:

а) Компьютерное проектирование,

Знания, полученные при изучении дисциплины «Дизайн общественных интерьеров» могут быть использованы при прохождении практик (учебной,

производственной, преддипломной), выполнении выпускных квалификационных работ и могут быть использованы для выполнения художественной, проектной, художественно-производственной деятельности по направлению подготовки 54.05.01 «Монументально-декоративное искусство».

3. Компетенции обучающегося, формируемые в результате освоения дисциплины

ПК-1 – Способен изображать средствами различных видов изобразительных искусств предметный мир и окружающую среду, использовать оптимальные приёмы и способы изображения проектной идеи;

ПК-2 – Способен создавать эскизный (концептуальный) проект архитектурной среды;

ПК-3 - Способен проводить сбор, обработку и документальное оформление исходных данных для предпроектного анализа;

ПК-4 - Способен разрабатывать проектные решения, оформлять текстовую и графическую части комплексного проекта архитектурной среды.

В результате освоения дисциплины обучающийся должен:

Знать:

- методы наглядного изображения и моделирования формы и пространства в архитектурном и дизайнерском проектировании; средства и виды архитектурной графики;

- основные способы выражения архитектурно-дизайнерского замысла, включая графические, макетные, компьютерные; основные средства и методы проектирования и моделирования формы и пространства в архитектурном и дизайнерском проектировании;

- комплекс требований к структуре, наполнению, а также текстовому и графическому оформлению материалов предпроектного анализа в архитектурно-дизайнерском проектировании; средства и методы компьютерного моделирования и визуализации, создания чертежей и моделей;

- основные средства и методы архитектурно-дизайнерского и инженерно-технического проектирования; основные строительные и отделочные материалы, изделия и конструкции, их технические, технологические, эстетические и эксплуатационные характеристики; методы автоматизированного проектирования, основные программные комплексы проектирования, компьютерного моделирования, создания чертежей и моделей.

Уметь:

- выбирать и применять оптимальные формы и методы изображения и моделирования композиционно-пластических свойств отдельных архитектурных, ландшафтно-планировочных объектов и объектов дизайна, применять средства архитектурной графики;

- анализировать содержание проектных задач, выбирать средства их решения; подбирать и систематизировать необходимую информацию для разработки концептуального проекта; представлять проектный замысел средствами макетирования, ручной и компьютерной графики;

- анализировать соответствие исходных данных заданию на проектирование и проектной документации; применять требования к оформлению отчета и текстовому и графическому оформлению материалов предпроектного анализа;

- использовать средства автоматизации архитектурно-дизайнерского проектирования и компьютерного моделирования; осуществлять подбор специального оборудования, составлять спецификацию; разрабатывать перспективные функционально-планировочные, объемно-пространственные, архитектурно-художественные, стилевые, светоцветовые архитектурные и дизайнерские решения.

Владеть:

- методами и приёмами наглядного изображения и моделирования формы и пространства в архитектурном и дизайнерском проектировании;

- основами макетирования, моделирования и визуализации проектных идей, в том числе компьютерного моделирования; методами моделирования и гармонизации искусственной среды обитания при разработке концептуальных архитектурно-дизайнерских решений; принципами и методами акустического и светового дизайна помещений;

- навыками сбора, обработки и оформления исходных данных для предпроектного анализа; средствами и методами автоматизированного проектирования и компьютерного моделирования;

- основными средствами и методами архитектурно-дизайнерского и инженерно-технического проектирования; навыками разработки и оформления проектной документации; методиками проведения технико-экономических расчетов проектных решений.

4. Структура и содержание дисциплины «Дизайн общественных интерьеров».

Общая трудоемкость дисциплины составляет 6 зачетных единиц, 216 часов.

№ п/п	Раздел дисциплины	Семестр	Виды учебной работы (в часах)			Оценочные средства для проведения промежуточной аттестации по разделам
			Лекции	Практические работы	СРС	
1	Выполнение типологических таблиц (коллаж) по использованию объектов, приемов и методов дизайна в выставочных интерьерах в соответствии с проектным заданием дисциплин ХПИ (Б1.1.12) и ОПМ (Б1.1.14) - «Проект отраслевой выставки».	А	-	36	36	Защита практической работы, реферат, творческое задание **Зачет**
2	Выполнение типологических таблиц по по использованию объектов, приемов и методов дизайна в интерьерах в соответствии с проектным заданием дисциплин ХПИ и ОПМ «Проект интерьеров комплекса» (темы - санаторий, международный конгресс-центр, вокзал,	В	-	18	40	Защита практической работы, реферат, творческое задание

	аэропорт, деловой центр, образовательный центр и т.п.).					
3	Выполнение типологических таблиц по по использованию объектов, приемов и методов дизайна в проектировании интерьеров в соответствии с темой дипломного проекта.	В		18	41	Защита практической работы, реферат, творческое задание **Экзамен**
	Итого **Форма аттестации**		**-**	**72**	**117**	

5. Содержание лекционных занятий по темам

Учебным планом проведение лекций по дисциплине «Дизайн общественных интерьеров» не предусмотрено

5. Содержание практических занятий с указанием используемых инновационных образовательных технологий.

№ п/п	Раздел дисциплины	Часы	Тема практической работы	Формируемые компетенции
1	Выполнение типологических таблиц, представляющих собранный иллюстративный материал по использованию объектов, приемов и методов дизайна в выставочных интерьерах в соответствии с проектным заданием дисциплин ХПИ и ОПМ - «Проект отраслевой выставки».	36	подбор аналогов комплексного решения экспозиции выставок; составление типологии экспозиционных приемов и оборудования выставок. Средства выполнения задания: планшет А-1 (Типологическая таблица, коллаж);	ПК-1; ПК-2; ПК-3; ПК-4
2	Выполнение типологических таблиц по использованию объектов, приемов и методов дизайна в интерьерах в соответствии с проектным заданием дисциплин ХПИ и ОПМ - «Проект интерьеров комплекса» (варианты тем - санаторий, международный	18	подбор аналогов комплексного решения данного проекта; -составление типологии систем и предметов дизайна в данных интерьерах в соответствии с их	ПК-1; ПК-2; ПК-3; ПК-4

	конгресс центр, вокзал, аэропорт, деловой центр, образовательный центр и т.п.).		функциональным назначением; - предложение по использованию сгармонизированного дизайн-оборудования. Средства выполнения задания: - планшет А-1 (коллаж);	
3	Выполнение типологических таблиц по использованию объектов, приемов и методов дизайна в интерьерах в соответствии с темой дипломного проекта.	18	- подбор аналогов комплексного решения данного проекта; -составление типологии систем и предметов дизайна, используемого в решении данного проекта - предложение по использованию сгармонизированного дизайн-оборудования. Средства выполнения задания: -планшет А-1 (коллаж)	ПК-1; ПК-2; ПК-3; ПК-4
	Итого	**72**		

7. Самостоятельная работа

Темы, выносимые на самостоятельную работу	**Часы**	**Форма СРС***	**Формируемые компетенции**
Выполнение типологических таблиц (коллаж) по использованию объектов, приемов и методов дизайна в выставочных интерьерах в соответствии с проектным заданием дисциплин ХПИ и ОПМ - «Проект отраслевой выставки».	36	Подготовка к зачету Работа над проектом - реферат 3-5 печ. стр	ПК-1; ПК-2; ПК-3; ПК-4
Выполнение типологических таблиц по по использованию объектов, приемов и методов дизайна в интерьерах в соответствии с проектным заданием дисциплин ХПИ и ОПМ «Проект интерьеров комплекса» (темы - санаторий,	40	Подготовка к зачету Работа над проектом - реферат 3-5 печ. стр.	ПК-1; ПК-2; ПК-3; ПК-4

международный конгресс-центр, вокзал, аэропорт, деловой центр, образовательный центр и т.п.).			
Выполнение типологических таблиц по использованию объектов, приемов и методов дизайна в проектировании интерьеров в соответствии с темой дипломного проекта.	41	Подготовка к зачету Работа над проектом реферат 5 печ. стр.; - альбом с типологией дизайна в интерьерах данного проекта.	ПК-1; ПК-2; ПК-3; ПК-4
Итого	**117**		

***** финальная проработка по темам

8. Использование рейтинговой системы оценки знаний.

При оценке результатов деятельности студентов в рамках дисциплины «Дизайн общественных интерьеров» используется балльно-рейтинговая система. Рейтинговая оценка формируется на основании текущего контроля (1-ая и 2-ая рубежные аттестации), посещаемости и промежуточного контроля. Максимальное и минимальное количество баллов по различным видам контроля описано в Положении о текущем контроле и промежуточной аттестации обучающихся:

Промежуточная аттестация по дисциплине представляет собой комплексную оценку, определяемую уровнем выполнения всех запланированных контрольно-оценочных мероприятий, включая посещение аудиторных занятий

Таблица соответствия российских оценок и баллов по БРА

15 баллов – 1 и 2 рубежная аттестация

Российская оценка	2	2+	**3-**	**3**	**3+**	4-	4	4+	**5-**	**5**	**5+**
Баллы рубежной аттестации	0-5	6	7	8	9	10	11	12	13	14	15

50 баллов - Итоговый Просмотр

Российская оценка	2	2+	**3-**	**3**	**3+**	4-	4	4+	**5-**	**5**	**5+**
Баллы итоговой аттестации	0-20	21-24	25-29	30	31-34	35-39	40	41-43	44-46	47-49	50

Итоговая аттестация

Посещаемость от 0 до 20

51-100	*Менее 50*	**До 50**	**51-60**	**61-65**	**66-70**	**71-75**	**76-80**	**81-85**	**86-90**	**91-95**	**96-100**
зачет	*незачет*	**2**	**3-**	**3**	**3+**	**4-**	**4**	**4+**	**5-**	**5**	**5+**
-	**-**	**F**	**E**		**D**	**C**		**B**	**A**		

При изучении указанной дисциплины «Дизайн общественных интерьеров» в А, В семестрах предусмотрены практические работы, тесты, реферат, зачет, зачет с оценкой. За эти контрольные точки студент может получить минимальное и максимальное количество баллов, рейтинговая система оценки знаний представлена в таблице.

Оценочные средства	**Кол-во**	**Min, баллов**	**Max, баллов**
Практическая работа	6	27	60
Реферат	1	24	40
Итого А семестр(зачет):		**51**	**100**
Практическая работа	5	27	60
Тест	1	24	40
Итого В семестр(зачет с оценкой):		**51**	**100**

9. Учебно-методическое и информационное обеспечение дисциплины (модуля) «Дизайн общественных интерьеров»

9.1 Основная литература

При изучении дисциплины «Дизайн современных конструкций» в качестве основных источников информации, рекомендуется использовать следующую литературу:

1. Агранович-Пономарева Е.С., Алданова Н.И., Интерьер и предметный дизайн жилых зданий. «Феникс», 2005
2. Лаврентьев А.Н. «История дизайна»., м. 2006
3. Устин В.Б. «Учебник дизайна»., М.2009 г.

9.2 Дополнительная литература

В качестве дополнительных источников информации, рекомендуется использовать следующую литературу:

1. Ефимов А.В., Мишервин Г.Б., Ермолаев А.П., Дизайн архитектурной среды, «Архитектура-С», 2004
2. Жердев Е.В. «Метафора в дизайне»., м. 2010 г.
3. Кликс Р.Р. «Художественное проектирование экспозиций», М., Высшая школа, 1978
4. Некрасова М.А. «Искусство ансамбля»., м.1988 г.
5. Рождественский К. Ансамбль и экспозиция, «Художник РСФСР», Л-д, 1976
6. Рунге В.Ф., Эргономика и оборудование интерьера, «Архитектура-С», 2005
7. Рязанцев. Искусство советского выставочного ансамбля.»Советский художник», 1976.
8. Устин В.Б. «Композиция в дизайне», М., Изд-во «Астрель», 2008 г.
9. Шимко В.Т., Архитектурно-дизайнерское проектирование. Основы теории, «Архитектура-С», 2004
10. Шимко В.Т., Гаврилина А.А. Типологические основы художественного проектирования архитектурной среды. «Архитектура-С», 2004 г.

9.3 Электронные источники информации

При изучении дисциплины «Дизайн общественных интерьеров» в качестве электронных источников информации, рекомендуется использовать следующие источники:

1. https://e.lanbook.com
2. http://biblioclub.ru

10. Оценочные средства для текущего контроля успеваемости, промежуточной аттестации по итогам освоения дисциплины

Оценочные средства для проведения текущего контроля успеваемости, промежуточной аттестации обучающихся и итоговой (государственной итоговой) аттестации разработана согласно положению о Фондах оценочных средств, рассматривается как составная часть рабочей программы и оформлена отдельным документом.

11. Материально-техническое обеспечение дисциплины (модуля).

В качестве материально-технического обеспечения при проведении занятий по дисциплине «Дизайн общественных интерьеров» используются средства и оборудование кафедры.

Аудитория с затемнением, экраном и проектором, со столами, стульями по количеству студентов, меловая или маркерная доска.

12. **Методические рекомендации по изучению дисциплины**

Выполнение типологических таблиц

Подбор материала к проекту осуществляется на основе глубокого изучения функций интерьера и понимания роли и места в нем человека. Проектирование эстетически и технически совершенного интерьера требует поиска соответствующей формы организации пространства, в которой гармонично сочетаются архитектура, дизайн и художественное начало, то есть, синтез искусств с архитектурой и дизайном в их взаимосвязи и единстве.

Широкое понимание ансамбля интерьерного комплекса предполагает создание среды, обеспечивающей высокое художественное качество объекта или комплекса, гибкое изменение его функций, простоту конструкции и инженерной системы жизнеобеспечения объекта (сантехническое, отопительно-вентиляционное и др.) а также новаторское творческое использование отечественного и зарубежного дизайна, создание композиций отдельных групп оборудования или их частей, широкое использование эффективных современных отделочных материалов в интерьерах и на

фасадах, гармонизация всех элементов с целью единства образного восприятия пространства.

При поиске и подборе материала для составления таблиц студентам необходимо учитывать тематические блоки, иллюстрирующие отдельные функции:

- световой дизайн в современном интерьере;

- коммуникационные системы в интерьере (визуальная коммуникация);

- типологические особенности оборудования интерьера (отличия борудования жилых пространств от оборудования рабочих и общественных пространств);

- элементы промышленного искусства (дизайна) в композиции современного интерьера.

Состав графических материалов и их содержание зависят от темы проекта и творческого замысла студента и могут изменяться. В среднем состав графических материалов должен составлять 1-2 листа ватмана (планшетов размером 55х75 см). Конкретный состав утверждается руководителям.

Работы студентами выполняются на бумаге в ручной технике. Допускается использование техники коллажа. Рекомендуется использовать гуашь, темперу, акварель. Чертежи исполняются чертежными инструментами тушью. Допускается выполнение чертежей с привлечением компьютерной техники на основе изученных компьютерных программ.

Критерием оценки знаний, умений и навыков студентов является оценка их работы в процессе проведения кафедральных просмотров по итогам каждой рубежной и промежуточной аттестаций. В оценке принимают участие все преподаватели кафедры. Каждая работа рассматривается индивидуально на предмет раскрытия художественного образа, грамотного архитектурно-планировочного решения и качественной графической подачи.

Написание реферата.

Реферат *(от латинского Referre – докладывать, сообщать)* – подготовительная стадия работы над заданием, небольшое теоретическое исследование, изложение в письменной форме какой-либо научной работы, основанное на обзоре различных источников. Реферат – небольшая научная работа, выполненная с целью систематизации

и анализа информации по теме проектирования с четкой структурой, взаимосвязанным содержанием разделов и выводами.

Рекомендуемая структура реферата

1. Введение. Изложение целей и задач работы, обоснование выбора темы и её актуальность.

2. Основная часть. Точка зрения автора на основе анализа литературы по проблеме.

3. Заключение. Формирование выводов и предложений. Заключение должно быть кратким, четким, выводы должны вытекать из содержания основной части.

4. Список используемой литературы.

В оформлении реферата приветствуются рисунки, таблицы, инфографика.

Тема реферата выбирается студентом самостоятельно и согласовывается с ведущим педагогом. При работе над рефератом рекомендуется использовать не менее 4-5 источников.

Текст и его оформление

Размер шрифта 12-14 пунктов, гарнитура Times New Roman, обычный; интервал между строк: 1,5-2; размер полей: левого - 30 мм, правого - 10 мм, верхнего - 20мм, нижнего - 20 мм.

Точку в конце заголовка не ставят. Заглавия всегда выделены жирным шрифтом.

Обычно: 1 заголовок - шрифт размером 16 пунктов, 2 заголовок - шрифт размером 14 пунктов, 3 заголовок - шрифт размером 14 пунктов, курсив.

Расстояние между заголовками главы или параграфа и последующим текстом должно быть равно трем интервалам.

Текст печатается на одной стороне страницы; сноски и примечания обозначаются либо в самом тексте, так [3, с. 55-56], либо внизу страницы[1]. Для оформления сносок и примечаний используются стандартные средства Microsoft Word.

Все страницы нумеруются, начиная с титульного листа; цифру номера страницы ставят вверху по центру страницы; на титульном листе номер страницы не ставится.

Титульный лист реферата, оглавление

Вверху указывается полное наименование учебного заведения. В среднем поле указывается название темы реферата без слова «тема» и кавычек.

Ниже, по центру заголовка, указывается вид работы и учебный предмет (например, реферат по проектирования).

Еще ниже, ближе к правому краю титульного листа, указывается ФИО студента, кафедра.

Еще ниже - ФИО и должность руководителя.

В нижнем поле указывается город и год выполнения работы (без слова «год»).

Оглавление размещается после титульного листа, в котором приводятся все заголовки работы и указываются страницы, с которых они начинаются.

Заголовки оглавления должны точно повторять заголовки в тексте.

Оформление списка используемой литературы

Список литературы должен быть свежим, источники 5—7 летней давности, редко можно использовать ранние труды, при условии их уникальности.

Источники указываются в следующем порядке:

- законодательная литература, если есть;
- основная и периодическая;
- интернет-источники.